

Agrárpiaci Jelentések
GABONA ÉS IPARI NÖVÉNYEK

Gabona és Ipari Növények
XV. évfolyam, 20. szám, 2012

Megjelenik kéthetente
2012. október 25.

Felelős szerkesztő
Dr. Stummer Ildikó

Szerzők
Dr. Tikász Ildikó Edit
tikasz.ildiko.edit@aki.gov.hu
Németh Noémi
nemeth.noemi@aki.gov.hu
Elek Réka
elek.reka@aki.gov.hu

Kiadó
Agrárgazdasági Kutató Intézet
Piaci Árinformációs Rendszer
H-1093 Budapest, Zsil utca 3-5.
Postacím: H-1463 Budapest, Pf.: 944
Telefon: (+36 1) 476-6093
Fax: (+36 1) 217-8111
www.aki.gov.hu
aki@aki.gov.hu
https://pair.aki.gov.hu

ISSN 1418 2130

A Gabona és Ipari Növények piaci jelentésén kívül kínáljuk még a Baromfi; Élőállat és Hús; Zöldség, Gyümölcs és Bor; Tej és Tejtermékek piaci jelentéseket is.

A kiadványokkal kapcsolatban részletes felvilágosítást ad:

Mihók Zsolt
Telefon: (+36 1) 476-3064

Minden jog fenntartva. A kiadvány bármely részének sokszorosítása, adatainak bármilyen formában (nyomtatott vagy elektronikus) történő tárolása vagy továbbítása, illetőleg bármilyen elven működő adatbázis kezelő segítségével történő felhasználása csak a kiadó előzetes írásbeli engedélyével történhet.

Tartalomjegyzék

ÖSSZEFOGLALÓ.....	3
GABONAPIACI JELENTÉS.....	4
Agrárpolitikai Hírek.....	5
A gabonafélék termelői ára.....	6
A gabonafélék jegyzése.....	8
Nemzetközi piaci információk.....	12
OLAJNÖVÉNY-PIACI JELENTÉS.....	13
Az olajos magvak és származékainak jegyzése.....	14
Nemzetközi piaci információk.....	18
CUKORPIACI JELENTÉS.....	19
Agrárpolitikai Hírek.....	20

ÖSSZEFOGLALÓ

Az USA mezőgazdasági minisztériuma (*USDA*) október közepén publikált világpiaci kitekintésében a globális búzatermést 653 millió tonnára becsülte a 2012/2013. gazdasági évre. Az *IGC* jelentése szerint jól haladnak az őszi búza vetési munkálatai az északi féltekén, az elemzők a vetésterület növekedésére számítanak.

Az Agrárgazdasági Kutató Intézet Piaci Árinformációs Rendszere (*AKI PÁIR*) alapján az étkezési búza termelői ára október második hetében 65700 forint/tonna volt, míg a takarmánykukoricával tonnánként 64 ezer forintot kereskedtek a fizikai piacokon

Az *USDA* a világ napraforgómag-termelését 34,8 millió tonnára, a repcemag globális kibocsátását 59 millió tonnára jelzi a 2012/2013. gazdasági évre.

Az *AKI PÁIR* adatai szerint Magyarországon a napraforgómag termelői ára 130 ezer forint/tonna, a repcemagé 150 ezer forint/tonna volt október második hetében.

A londoni árutőzsdén a fehércukor, illetve a New York-i árutőzsdén a nyerscukor fronthavi jegyzései a két hónappal korábbi magasságba emelkedtek szeptember végén, majd gyengültek 2012. október első felében. Az *F.O. Licht* szerint a globális cukorkibocsátás 177 millió tonna lehet a 2012/2013. gazdasági évben. Az Európai Unióban 862 ezer tonna cukrot visznek át a tagállamok a 2011/2012. gazdasági évről a 2012/2013. gazdasági évre.

GABONAPIACI JELENTÉS

Az USA mezőgazdasági minisztériuma (*USDA*) október közepén publikált világpiaci kitekintésében az előző havihoz képest 5,6 millió tonnával csökkentette a 2012/2013. gazdasági év búzakínálatára vonatkozó előrejelzését. A globális búzatermést 653 millió tonnára becsülte, Ausztrália kibocsátását a korábbihoz képest 12 százalékkal, Oroszországét 3 százalékkal lefelé korrigálta, míg az EU-27 búzatermést 131,6 millió tonnára tette.

A párizsi székhelyű *Strategie Grains* az EU búzatermelését még ennél is jóval alacsonyabbra, 123 millió tonnára módosította (-700 ezer tonna a legutóbbi jelentéséhez képest), az Egyesült Királyság romló terméskilátásai miatt.

Franciaország mezőgazdasági minisztériuma 35,9 millió tonnára változtatta (-600 ezer) az ország folyó gazdasági évben várható búzatermését, ami még így is 5,6 százalékkal haladja meg a 2011. évi kibocsátást. Az *AgriNews* szerint a francia búza komoly versenyelőnyre tett szert az elmúlt hónapokban: közel 75 százalékos részesedést szerzett az egyiptomi tenderekben, és leginkább az argentin búza számít vetélytársnak. A jelenlegi árak és a nehézkes logisztika miatt enyhült a kereslet az orosz és ukrán búza iránt.

Oroszországban október elejéig 37,6 millió hektárról 70,6 millió tonna gabonát takarítottak be az *UkrAgroConsult* szerint. Ez hektáronként 1,88 tonna átlaghozamot jelent, ami jóval kevesebb a múlt évi 2,31 tonnától. Búzából a 20,7 millió hektárról 38,5 millió tonna került a raktárakba, az átlaghozam hektáronként alig 1,9 tonna, csupán negyötöde az előző évinek.

Az *USDA* Ausztrália 2012/2013. évi búzaexportjára vonatkozó prognózisát 2 millió tonnával 18 millió tonnára csökkentette, ami a száraz időjárásnak köszönhető termésdeficittel magyarázható. Ez az előző szezon kivételétől 7 millió tonnával marad el.

Az *IGC* jelentése szerint jól haladnak az őszi búza vetési munkálatai az északi féltekén. Az elemzők a magas terményárak és a kedvezőre forduló időjárás miatt a vetésterület növekedésére számítanak. Az EU-ban 2 százalékkal nagyobb, 25,8 millió hektár búzaterületet prognosztizálnak a 2013/2014. gazdasági évre. Hasonlóan növekedést várnak Oroszországban (+4 százalék), az USA-ban (+2,5 százalék) és Ukrajnában (+30 százalék).

A NÉBIH jelentése szerint Magyarországon 2012. október 24-éig 818 ezer hektáron végeztek a búza vetésével. A tervezett vetésterület összesen 1,099 millió hek-

tár, ami 3 százalékkal nagyobb az idei betakarított területnél.

1. táblázat: **Az őszi búza várható vetésterülete a 2013/2014. gazdasági évben**

Ország	2012/2013	2013/2014	millió hektár
			Változás (százalék)
Világ	218,9	223,2	102,0
EU-27	25,3	25,8	102,0
Oroszország	24,5	25,5	104,1
Ukrajna	5,0	6,5	130,0
Kanada	9,3	9,3	100,0
USA	19,8	20,3	102,5
Kína	24,3	24,3	100,0
India	29,6	29,6	100,0

Forrás: IGC

Az *USDA* októberi világpiaci kitekintésében a kukorica globális termését az előző havihoz képest 2 millió tonnával 839 millió tonnára csökkentette a 2012/2013. gazdasági évre, ami 39 millió tonnával marad el a 2011/2012. évi szezontól. Az Egyesült Államokban 272 millió tonnával számolnak az elemzők a legfrissebb prognózis szerint, szemben a tavaly learatott 314 millió tonnával. Az Európai Unió kukoricatermését 55,6 millió tonnára becsülik a 2012/2013. gazdasági évre, ebből a várakozásaik szerint 15,2 millió tonnát Franciaországban, 7,8 millió tonnát Olaszországban, 6,3 millió tonnát Romániában takarítanak be.

Ezzel szemben a *Strategie Grains* elemzői 52,8 millió tonna kukoricatermést jeleznek az EU-ban, ami 20 százalékos visszaesést jelent a tavalyi rekordterméshez viszonyítva.

Az *UkrAgroConsult* szerint Ukrajnában 19 millió tonna kukorica kerülhet idén a raktárakba, ami 3,7 millió tonnával kevesebb, mint 2011-ben. A száraz és forró időjárás hatására ebben az évben 4,13 tonna/hektárra (-26 százalék) esett vissza a termésátlag az országban.

2. táblázat: A kukorica globális kínálata és kereslete

Megnevezés	millió tonna	
	2011/2012 július-június	2012/2013 ^{a)} július-június
Nyitókészlet	127,13	131,54
Termelés	877,75	839,02
USA	313,92	271,94
EU-27	65,27	55,61
Ukrajna	22,70	19,00
Összes forrás	873,35	853,29
Export	108,11	89,92
Import	98,34	90,99
Zárókészlet	131,54	117,27

^{a)} Előrejelzés.

Forrás: USDA, UkrAgroConsult

Magyarországon jó ütemben halad a kukorica betakarítása. A NÉBIH jelentése szerint a betakarítható terület 95 százalékan fejezték be a munkát október 24-ig. A learatott mennyiség 3,978 millió tonnát tett ki. Az országos átlaghozam hektáronként 3,91 tonna volt; a megyék közül Győr-Moson-Sopron állt az élen hektáronként 6,57 tonna átlaghozammal. Az idei évben betakarítható kukorica mennyisége várhatóan 4,4 millió tonna körül alakul.

Az elemzők szerint a betakarítás befejeződésével a terményárak erősödni fognak a nemzetközi áru piacokon, hiszen a kínálat továbbra is nagyon szűkös. A chicagói árutőzsdén (CME/CBOT) a búza fronthavi jegyzése augusztus óta a 310-330 USD/tonna sávban hullámzik. A kukorica legközelebbi lejáratra szóló kontraktusának ára szeptember közepén 300 USD/tonna alá csök-

kent, októberben is csak egyszer emelkedett e szint fölé a jegyzés, amit az USDA havi prognózisának megjelenése előtti találgatások okoztak. A párizsi árutőzsdén (MATIF) a búza fronthavi ára a 260 euró/tonna, a kukoricáé a 240 euró/tonna körül ingadozik.

A Budapesti Értéktőzsde (BÉT) áru piaci szekciójában a malmi búza decemberi határidőre szóló jegyzése október közepén 67 ezer forint/tonna körül alakult. A decemberi szállítású takarmánybúza szeptemberben stabilan tartotta a 68100 forint/tonna árat, októberben azonban 66 ezer forint/tonna szintre csökkent a jegyzése. A takarmánykukorica is olcsóbb lett októberben: novemberi szállításra 67 ezerről 64 ezer forint/tonnára mérséklődött a termény ára, decemberben pedig már 65 ezer forint/tonnára áron vihetik a kukoricát.

Az Agrárgazdasági Kutató Intézet Piaci Árinformációs Rendszere (AKI PÁIR) alapján az étkezési búza termelői ára október második hetében 65700 forint/tonna volt. Az előző heti átlagárhoz képest ez nem jelentett változást, ugyanakkor az egy évvel korábbi szinthez viszonyítva 34 százalékos emelkedés figyelhető meg. A takarmánybúza termelői ára 66 ezer forint/tonna volt a vizsgált időszakban, ami 46 százalékkal magasabb, mint tavaly ugyanekkor. A takarmánykukoricával tonnánként 64 ezer forinton kereskedtek a fizikai piacokon október második hetében, ami 36 százalékkal haladja meg 2011 ugyanezen időszakának termelői árat.

A finomliszt (BL 55, ömlesztett) feldolgozói értékesítési ára 95 forint/kg volt a megfigyelt időszakban, 21 százalékkal magasabb, mint egy évvel ezelőtt. A fehér kenyérliszt (BL 80, ömlesztett) esetében is szintén közel 20 százalékos drágulást lehetett tapasztalni 2011. október második hetéhez viszonyítva az AKI PÁIR adatai szerint.

Agrárpolitikai Hírek

- Vlagyimir Putyin, orosz elnök elmondása szerint az orosz kormány nem tervezi a gabonakivitel korlátozását, míg a belső piac stabilnak tűnik.
- Az ukrain agrárminiszter, Mykola Pryszazhnyuk október 24-én megerősítette, hogy Ukrajna november 15-től exporttilalmat rendel el a búzára vonatkozóan.
- Október 16-án elkezdődött a területalapú támogatások előlegfizetése Magyarországon. A jóváhagyott pénzügyi keret 294 milliárd forint a 2012-es évre, 14 milliárd forinttal több, mint tavaly.

- Elkészült a Vízgazdálkodási, öntözési és aszálykezelési stratégia konzultációs anyaga, amellyel kapcsolatban ősszel társadalmi egyeztetés kezdődik. A részletes stratégiára a jövő év közepéig kell várni.
- Az Országgyűlés október 16-án megkezdte az új földtörvény tervezetéről szóló általános vitát. A jogszabálytervezet a Magyarország uniós csatlakozásakor megállapított földszerzési moratórium megszűnésének időpontjától kezdődően kívánja átfogóan szabályozni a magyarországi földszerzést.

A gabonafélék termelői ára

3. táblázat: A gabonafélék termelői ára származási hely^{a)} szerint

Megnevezés	Mértékegység	Származási hely			Országos		
		Dunántúl	Alföld	Észak-Magyarország	2012. 40. hét	2012. 41. hét	2012. 41. hét / 2012. 40. hét százalék
Étkezési búza	tonna	5 251	4 086	-	8 525	9 969	117
	HUF/tonna	66 583	65 434	-	65 123	65 696	101
Takarmánybúza	tonna	-	3 488	-	195	3 748	1 922
	HUF/tonna	-	66 270	-	65 831	66 251	101
Takarmánykukorica	tonna	10 880	5 826	4 043	34 187	20 749	61
	HUF/tonna	63 921	62 995	63 586	63 699	63 595	100
Takarmányárpa	tonna	-	-	-	-	169	-
	HUF/tonna	-	-	-	-	61 239	-

^{a)} Származási hely: ahol a gabonát megtermelték.

Az országos átlaggal a regionális összes mennyiség és az átlagár sem egyezik. Ennek oka, hogy volt felvásárlás az adott régióban, azonban az adatszolgáltatók alacsony száma miatt egyes régiók adata nem publikus. Az országos átlagban a nem publikált adatok benne vannak.

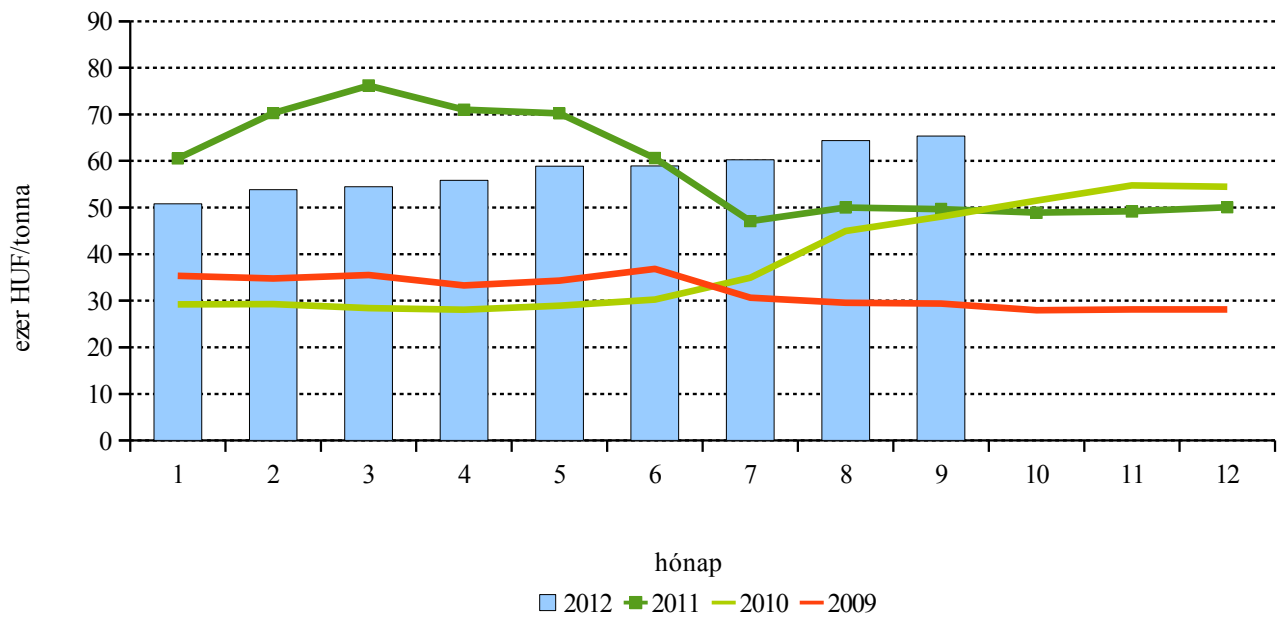
Forrás: AKI PÁIR

4. táblázat: A gabonafélék országos termelői ára

Megnevezés	Mértékegység	Országos				
		2011. 41. hét	2012. 40. hét	2012. 41. hét	2012. 41. hét / 2011. 41. hét százalék	2012. 41. hét / 2012. 40. hét százalék
Étkezési búza	tonna	31 703	8 525	9 969	31	117
	HUF/tonna	48 849	65 123	65 696	134	101
Takarmánybúza	tonna	1 534	195	3 748	244	1 922
	HUF/tonna	45 450	65 831	66 251	146	101
Takarmánykukorica	tonna	106 366	34 187	20 749	20	61
	HUF/tonna	46 602	63 699	63 595	136	100
Takarmányárpa	tonna	171	-	169	99	-
	HUF/tonna	47 573	-	61 239	129	-

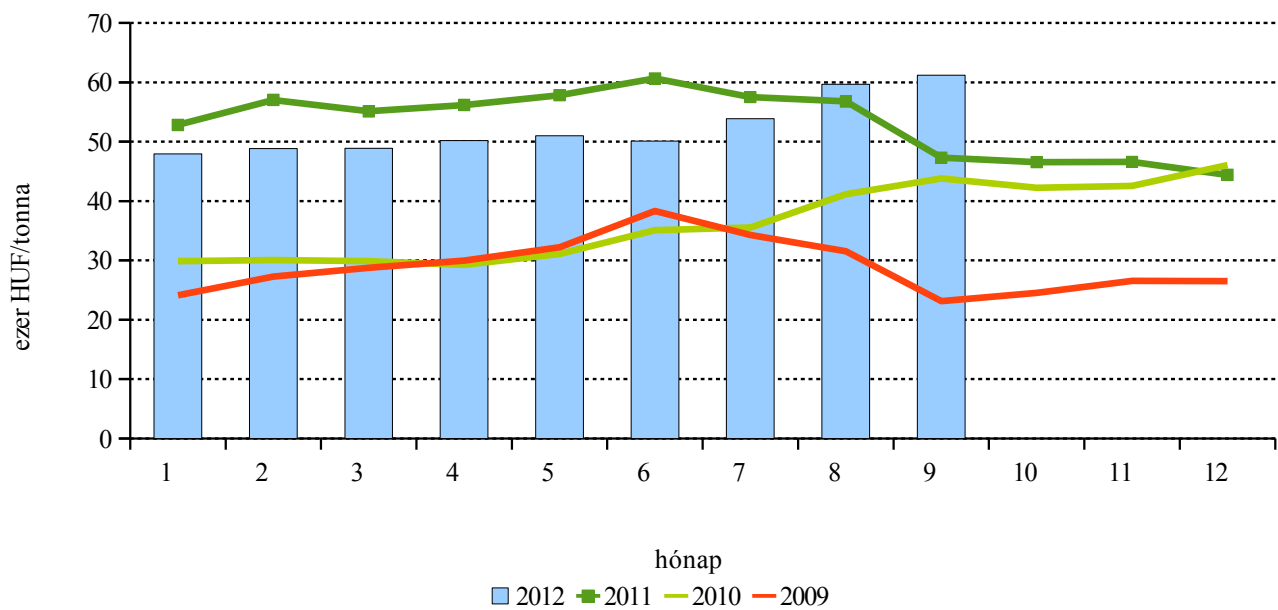
Forrás: AKI PÁIR

1. ábra: Az étkezési búza termelői ára



Forrás: AKI PÁIR

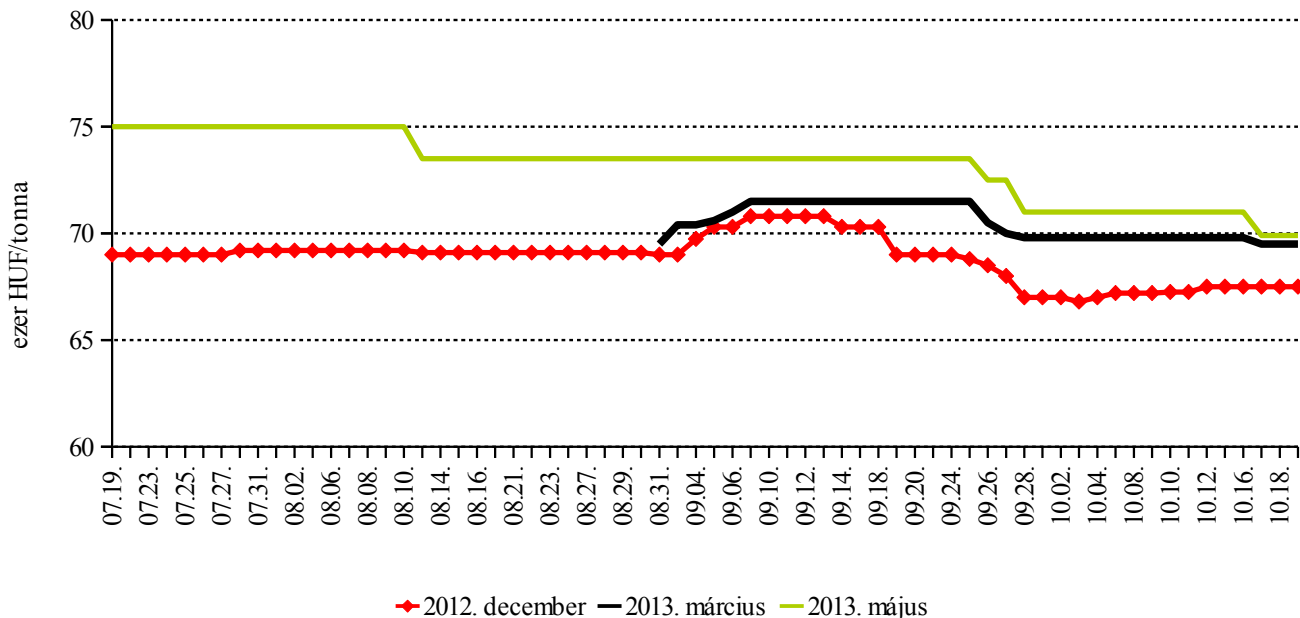
2. ábra: A takarmánykukorica termelői ára



Forrás: AKI PÁIR

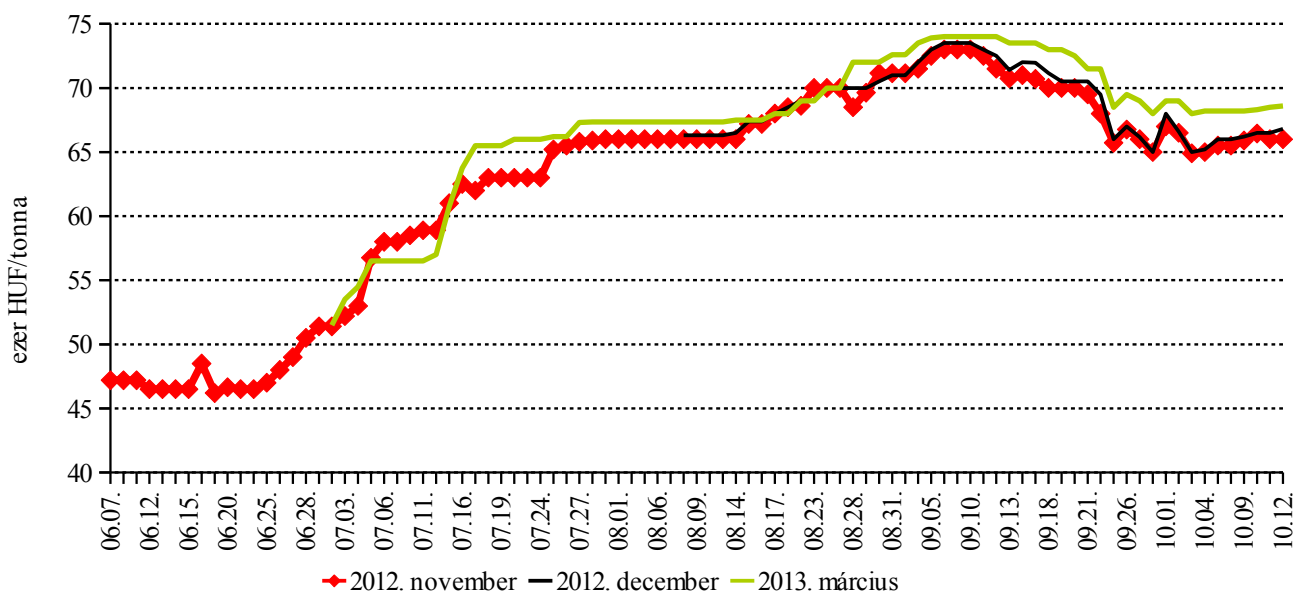
A gabonafélék jegyzése

3. ábra: A malmi búza különböző határidőre szóló jegyzése a Budapesti Értéktőzsdén



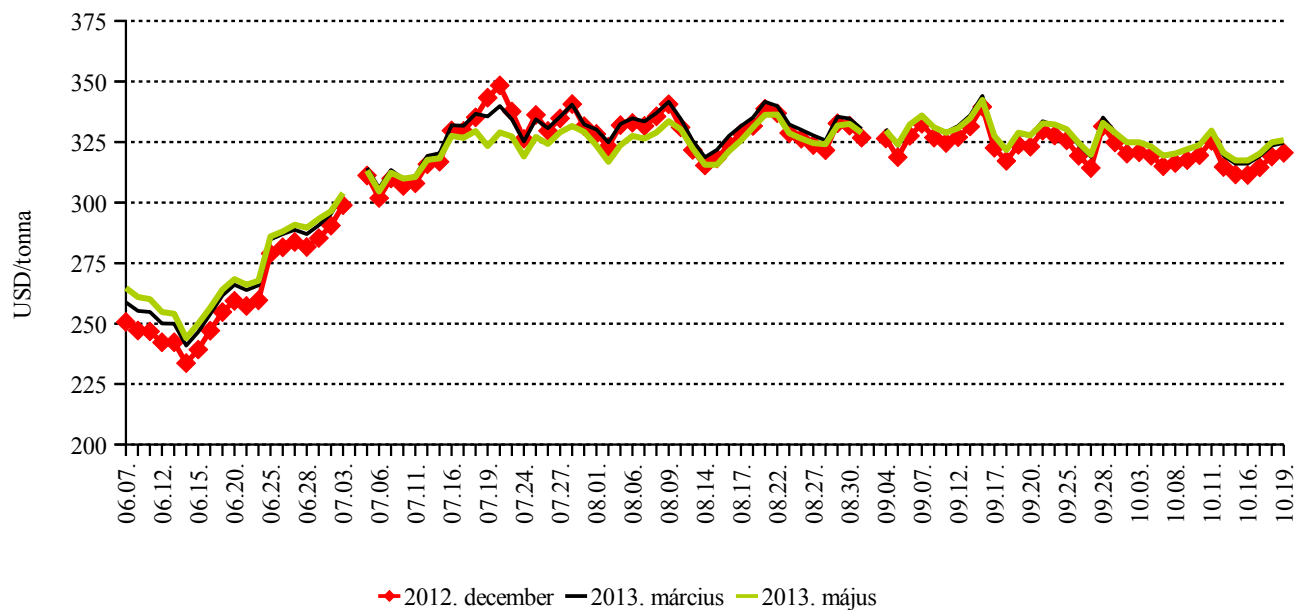
Forrás: BÉT

4. ábra: A takarmánykukorica különböző határidőre szóló jegyzése a Budapesti Értéktőzsdén



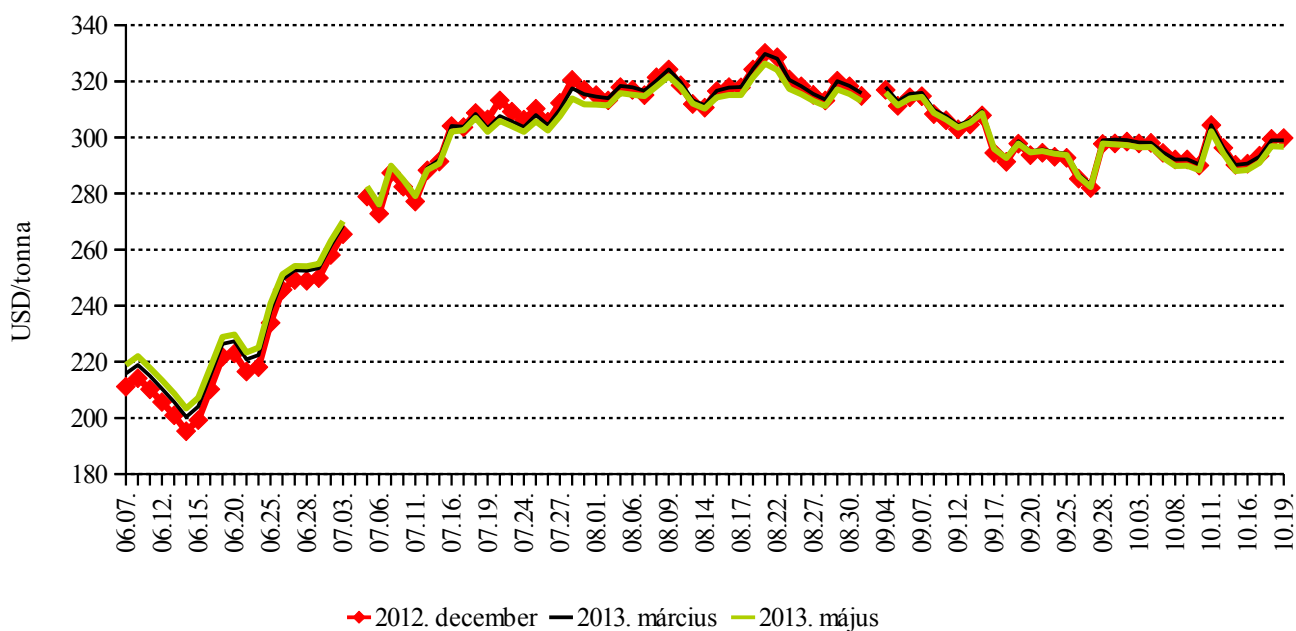
Forrás: BÉT

5. ábra: A búza különböző határidőre szóló jegyzése a chicagói árutőzsdén



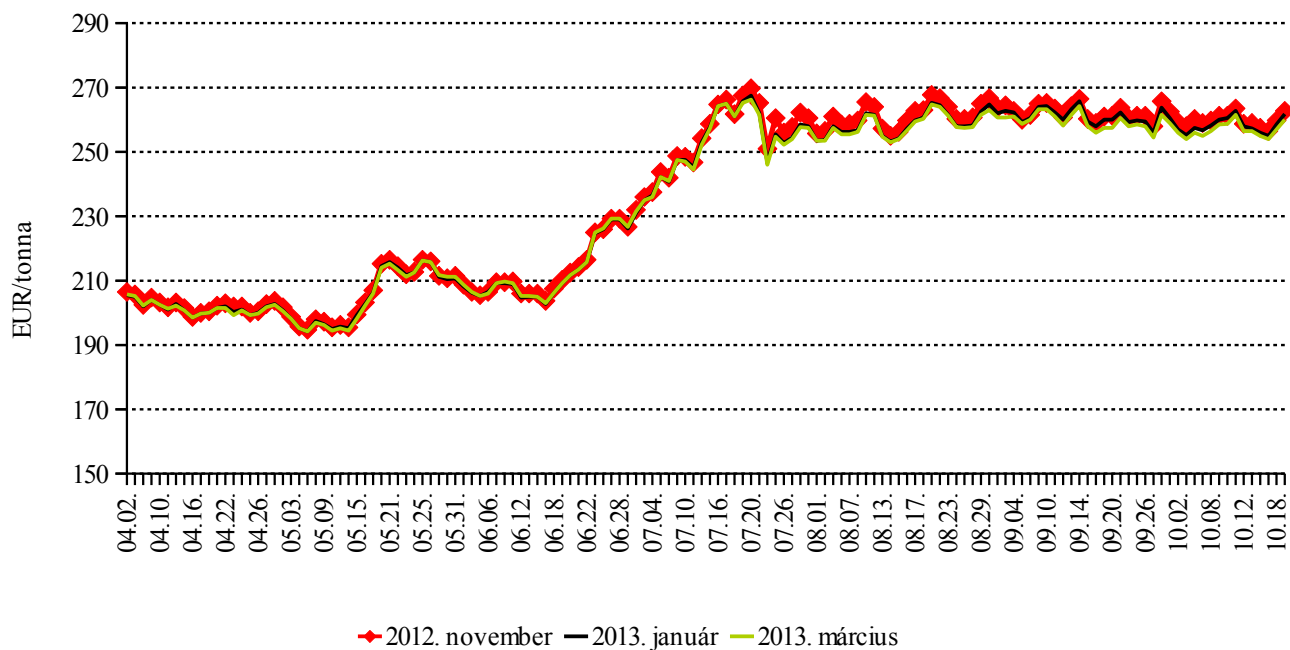
Forrás: CME/CBOT – Chicago Board of Trade

6. ábra: A kukorica különböző határidőre szóló jegyzése a chicagói árutőzsdén



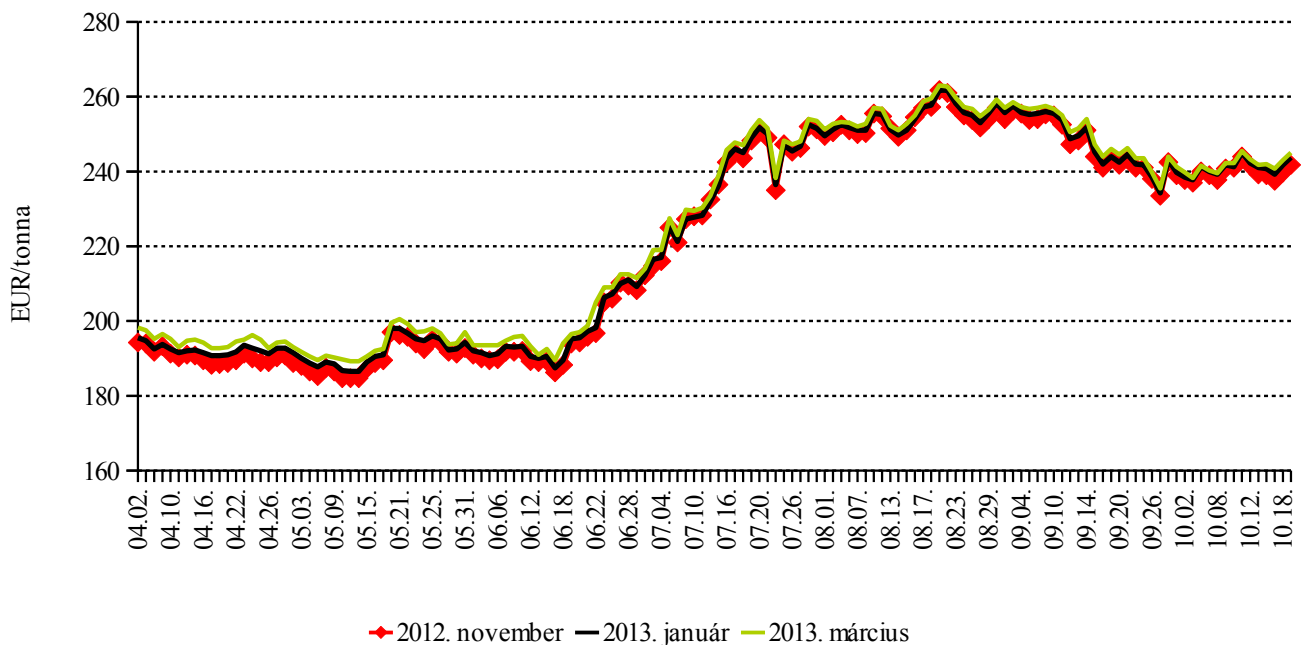
Forrás: CME/CBOT – Chicago Board of Trade

7. ábra: A búza különböző határidőre szóló jegyzése a párizsi árutőzsdén



Forrás: MATIF – Marché A Terme d' Instruments Financiers

8. ábra: A kukorica különböző határidőre szóló jegyzése a párizsi árutőzsdén



Forrás: MATIF – Marché A Terme d' Instruments Financiers

5. táblázat: A gabona alapú termékek feldolgozói értékesítési ára

Gabona alapú termékek	Mértékegység	Országos				
		2011. 41. hét	2012. 40. hét	2012. 41. hét	2012. 41. hét / 2011. 41. hét százalék	2012. 41. hét / 2012. 40. hét százalék
Finomliszt BL 55 ömlesztett	tonna	329	493	451	137	92
	HUF/kg	79	95	95	121	100
Finomliszt BL 55 zsákos	tonna	1 220	1 009	1 095	90	108
	HUF/kg	80	97	95	118	98
Finomliszt BL 55 zacskós	tonna	689	339	320	47	94
	HUF/kg	86	104	103	119	99
Rétesliszt BFF 55 ömlesztett	tonna	-	-	-	-	-
	HUF/kg	-	-	-	-	-
Rétesliszt BFF 55 zsákos	tonna	18	34	20	108	58
	HUF/kg	87	104	103	119	100
Rétesliszt BFF 55 zacskós	tonna	66	34	25	38	72
	HUF/kg	93	114	115	123	101
Fehér kenyérliszt BL 80 ömlesztett	tonna	330	364	357	108	98
	HUF/kg	79	93	93	118	101
Fehér kenyérliszt BL 80 zsákos	tonna	438	343	326	74	95
	HUF/kg	79	95	94	119	100
Tésztaipari liszt TL 50 ömlesztett	tonna	109	-	-	-	-
	HUF/kg	84	-	-	-	-
Tésztaipari liszt TL 50 zsákos	tonna	75	38	38	50	99
	HUF/kg	89	103	104	117	101
Étkezési búzadara AD zacskós	tonna	50	40	39	78	98
	HUF/kg	97	116	114	117	98

Forrás: AKI PÁIR

6. táblázat: A megfigyelt gabona alapú termékek fogyasztói ára

Termék	HUF/kg		
	2012. július	2012. augusztus	2012. szeptember
Finomliszt BL 55	210	210	227
Fehér kenyér	278	277	265
Félbarna kenyér	266	274	289
Étkezési búzadara AD	220	226	248

Forrás: AKI PÁIR

Nemzetközi piaci információk

Határidős piacok (2012. október 19.)

7. táblázat: **Búza**

Szállítási határidő	MATIF, Párizs		CME/CBOT, Chicago (őszi lágy búza)		
	EUR/tonna	HUF/tonna	Szállítási határidő	USD/tonna	HUF/tonna
2012. november	263	73 276	2012. december	321	68 489
2013. január	262	72 997	2013. március	325	69 367
2013. március	260	72 509	2013. május	326	69 604
2013. május	259	72 230	2013. július	312	66 589
2013. november	231	64 491	2013. szeptember	313	66 886
2014. január	231	64 282	2013. december	316	67 531

Forrás: MATIF – Marché A Terme d' Instruments Financiers, CME/CBOT – Chicago Board of Trade

8. táblázat: **Kukorica**

Szállítási határidő	MATIF, Párizs		CME/CBOT, Chicago		
	EUR/tonna	HUF/tonna	Szállítási határidő	USD/tonna	HUF/tonna
2012. november	242	67 419	2012. december	300	64 053
2013. január	244	67 977	2013. március	299	63 886
2013. március	245	68 326	2013. május	297	63 397
2013. június	246	68 674	2013. július	294	62 724
2013. augusztus	249	69 371	2013. szeptember	261	55 809
2013. november	217	60 447	2013. december	250	53 386

Forrás: MATIF – Marché A Terme d' Instruments Financiers, CME/CBOT – Chicago Board of Trade

9. táblázat: **Fekete-tengeri búza**

Szállítási határidő	CME/CBOT, Chicago	
	USD/tonna	HUF/tonna
2012. december	311	66 454
2013. március	314	67 181
2013. május	317	67 630
2013. július	302	64 531
2013. szeptember	307	65 578
2013. december	307	65 578

Forrás: CME/CBOT – Chicago Board of Trade

OLAJNÖVÉNY-PIACI JELENTÉS

Az Egyesült Államok mezőgazdasági minisztériuma (*USDA*) a világ napraforgómag-termelését 34,8 millió tonnára jelzi a 2012/2013. gazdasági évre, ami 4,3 millió tonnával marad el az előző szezon kibocsátásától. Az elemzők becslése szerint az Európai Unióban 7 millió tonna termés kerülhet raktárakba az idén, 1,3 millió tonnával kevesebb, mint 2011-ben.

Oroszországban ennél nagyobb mértékben csökken a kibocsátás: a *SovEcon* hírügynökség 7,5 millió tonna körüli termésmennyiséggel számol, ami messze elmarad a tavaly learatott 9,6 millió tonnától.

Az *UkrAgroConsult* előrejelzése szerint Ukrajna, a világ vezető napraforgóolaj-exportőre 3,1 millió tonnára mérsékelheti exportját a 2012/2013. évi szezonban (-130 ezer tonna), ami az alacsony napraforgóterméssel és az előző évihez képest 3,5 millió tonnára (-7,6 százalékkal) visszaesett napraforgóolaj-kibocsátással magyarázható.

Magyarországon, a NÉBIH adatgyűjtése alapján október 24-éig a vetésterület 100 százalékan, azaz 616 ezer hektáron befejezték a termény betakarítását. A 2,1 tonna/hektáros termésátlag mellett 1,28 millió tonna napraforgómag került a raktárakba, így mindössze 150 ezer tonnával takarítottak be kevesebbet a múlt évinél.

10. táblázat: A világ fő termelő országainak várható napraforgómag-kibocsátása

Megnevezés	millió tonna		
	2011	2012	2012/2011 (százalék)
Világ	39,1	34,8	89,0
EU-27	8,3	7,0	84,3
Magyarország	1,4	1,3	92,9
Oroszország	9,6	7,5	78,1
Ukrajna	8,7	8,5	97,7

Forrás: USDA, SovEcon, UkrAgroConsult, NÉBIH

A vártnál kedvezőbb magyarországi terméseredmények hatására a Budapesti Értéktőzsdén a napraforgómag fronthavi jegyzése szeptember vége óta 8 százalékkal 129 ezer forint/tonnára zuhant október 17-én.

Az AKI PÁIR adatai szerint Magyarországon a napraforgómag termelői ára 130 ezer forint/tonna volt októ-

ber második hetében, ami 17 százalékos növekedést jelent az egy évvel korábbi átlagárhoz viszonyítva.

Az *USDA* a repcemag globális termését 59 millió tonnára becsüli a 2012/2013. évi szezonra, 1,6 millió tonnával kevesebbre, mint egy évvel korábban. Az EU kibocsátását 18,8 millió tonnára teszi, ami megközelíti az előző szezonban betakarított mennyiséget.

Az ukrajnai *APK Inform* ügynökség tájékoztatása alapján Ukrajna 204 ezer tonna repcemagot exportált 2012 augusztusában (+23 százalék), annak ellenére, hogy idén 200 ezer tonnával kevesebb (1,2 millió tonna) mag termelt, mint 2011-ben.

Az *Oil World* október közepén az előző havhoz viszonyítva 13,8 millió tonnára (-1,2 millió) csökkentette Kanada és 2,7 millió tonnára (-300 ezer) Ausztrália canola-termelésére vonatkozó előrejelzését. Kanada exportja így 7 millió tonna (2011-hez képest -900 ezer), Ausztráliáé 2,7 millió tonna (+200 ezer) körül várható a 2012/2013. évi szezonban.

Magyarországon a repce vetése a NÉBIH jelentése szerint 196 ezer hektáron tartott október második hetében. A tervezett vetésterület összesen 231 ezer hektár, ami 15 százalékkal kevesebb, mint a tavaly bevetett terület. A kevés csapadék miatt a már elvetett helyeken még nem, vagy csak hiányosan kelt a repce.

11. táblázat: A világ fő termelő országainak várható repcemag-kibocsátása

Megnevezés	millió tonna		
	2011	2012	2012/2011 (százalék)
Világ	60,6	59,0	97,4
EU-27	19,0	18,8	98,9
Magyarország	0,5	0,4	80,0
Ukrajna	1,4	1,2	85,7
Kanada	14,5	13,8	95,2
Ausztrália	3,2	2,7	84,4

Forrás: USDA, Oil World, APK Inform, NÉBIH

A magyarországi fizikai piacokon – az AKI PÁIR adatai alapján – 150 ezer forint tonnánkénti áron kereskedtek a repcemaggal, 11 százalékkal magasabb áron, mint egy évvel korábban.

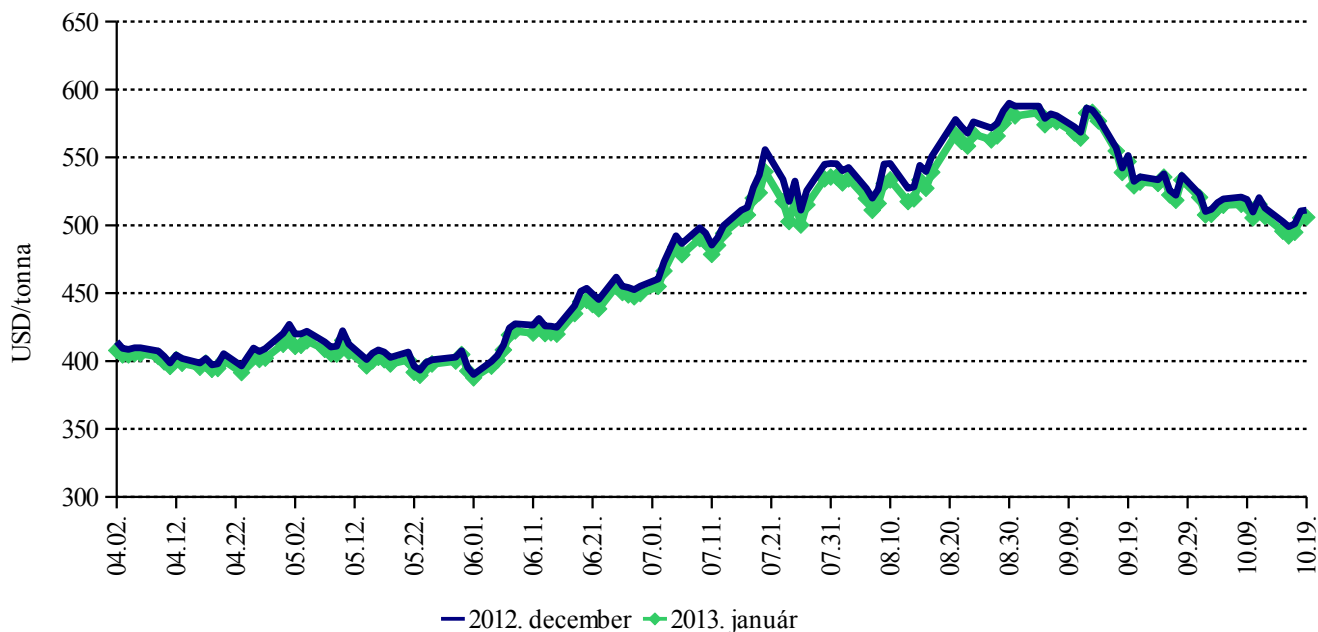
Az olajos magvak és származékainak jegyzése

9. ábra: A szójabab különböző határidőre szóló jegyzése a chicagói árutőzsdén



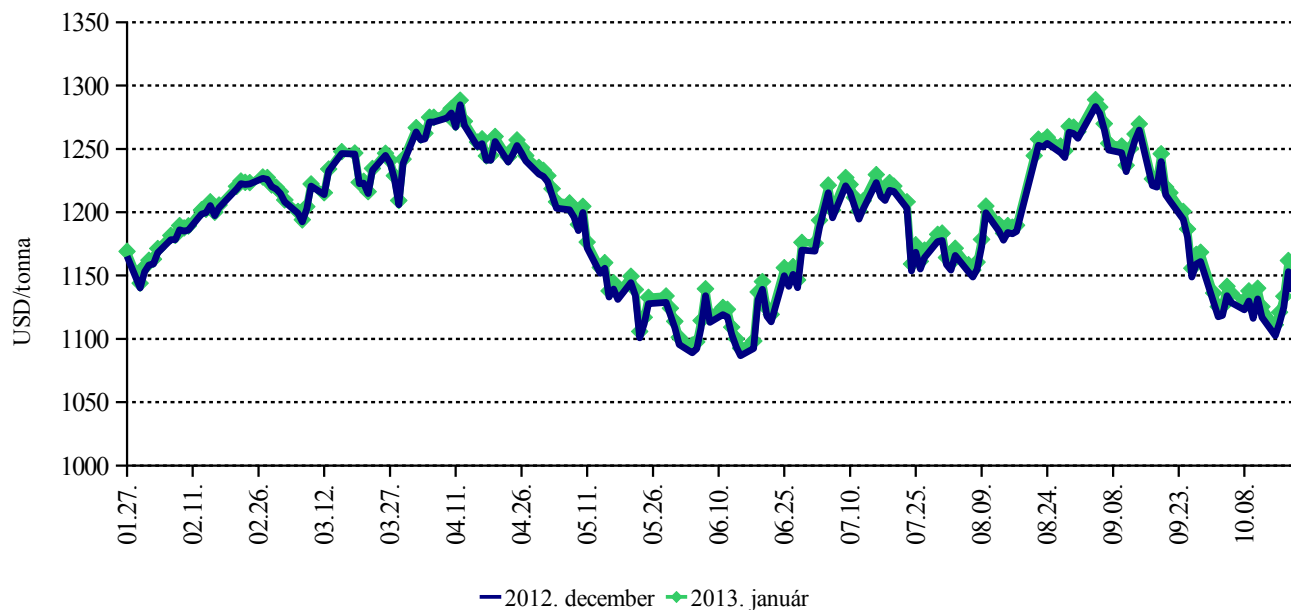
Forrás: CME/CBOT – Chicago Board of Trade

10. ábra: A szójadara különböző határidőre szóló jegyzése a chicagói árutőzsdén



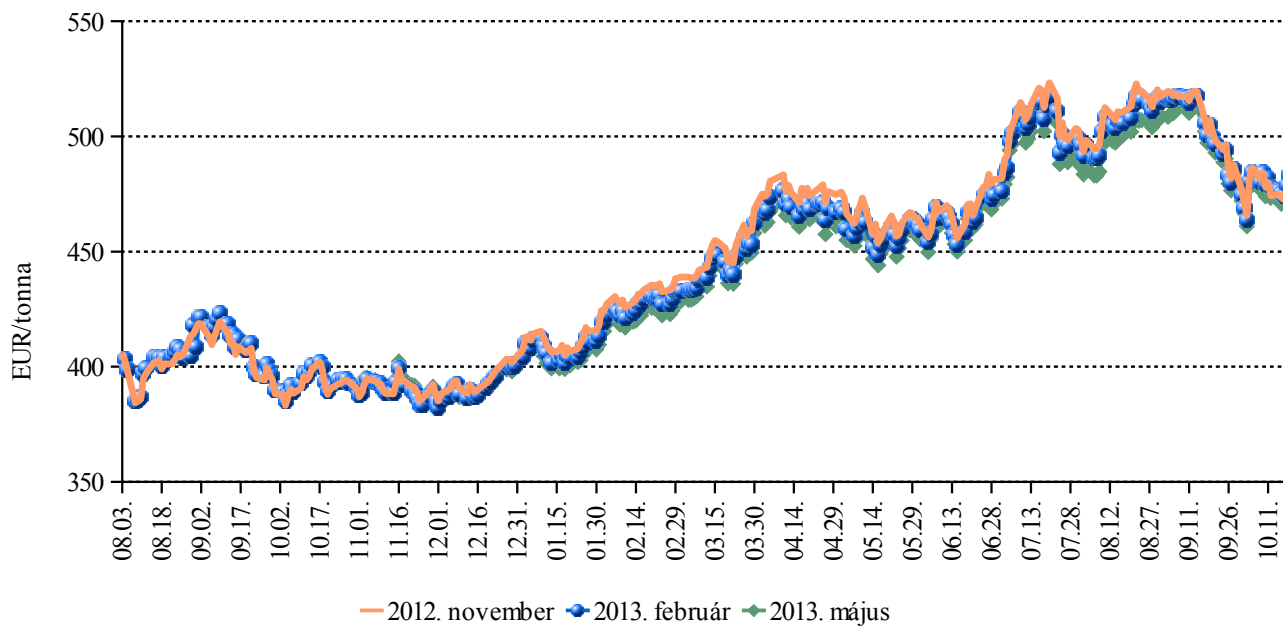
Forrás: CME/CBOT – Chicago Board of Trade

11. ábra: A szójaolaj különböző határidőre szóló jegyzése a chicagói árutőzsdén



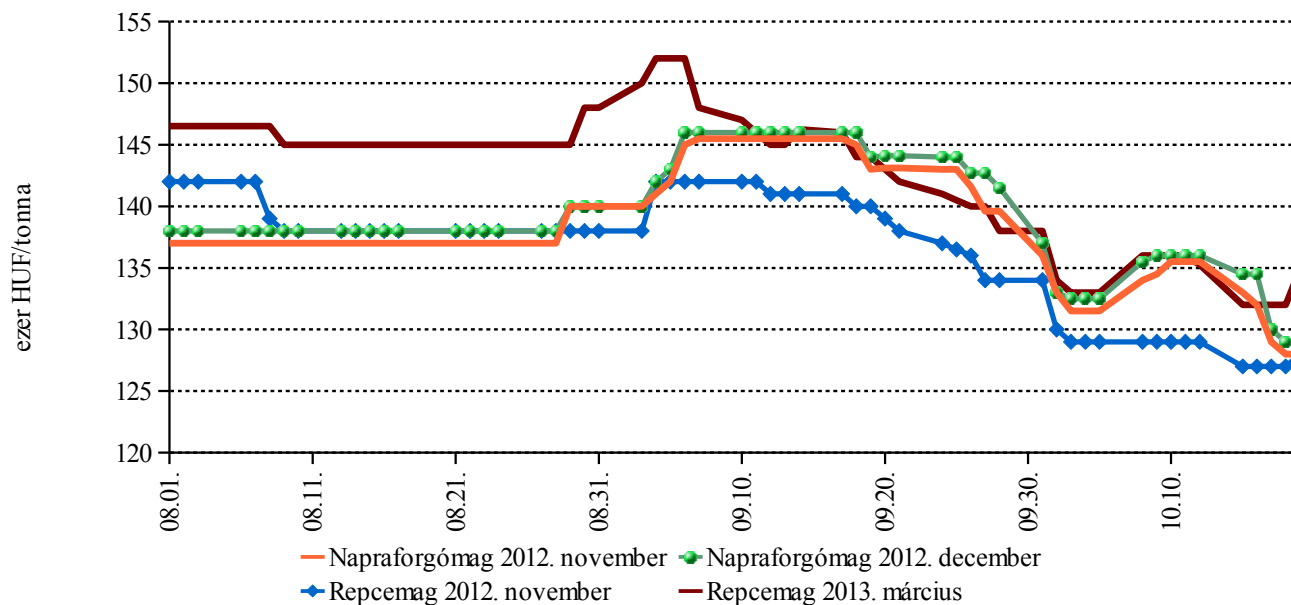
Forrás: CME/CBOT – Chicago Board of Trade

12. ábra: A repcemag különböző határidőre szóló jegyzése a párizsi árutőzsdén



Forrás: MATIF

13. ábra: A napraforgó- és a repcemag különböző határidőre szóló jegyzése a Budapesti Értéktőzsdén



Forrás: BÉT

12. táblázat: A fontosabb hazai olajos magvak termelői-, a belőlük készült termékek feldolgozóí értékesítési átlagára

Megnevezés	Mértékegység	2011. 41. hét	2012. 40. hét	2012. 41. hét	2012. 41. hét/ 2011. 41. hét százalék	2012. 41. hét/ 2012. 40. hét százalék
Ipari napraforgómag	tonna	51 103	112 265	61 274	120	55
	HUF/tonna	111 444	131 553	130 435	117	99
Repcemag	tonna	3 764	3 358	3 360	89	100
	HUF/tonna	135 196	149 840	150 398	111	100
Nyers napraforgóolaj	tonna	26	-	-	-	-
	HUF/tonna	283 576	-	-	-	-
Napraforgódara	tonna	-	1 918	-	-	-
	HUF/tonna	-	66 943	-	-	-
Nyers repceolaj	tonna	-	-	-	-	-
	HUF/tonna	-	-	-	-	-
Repcedara	tonna	1 857	2 045	1 441	78	70
	HUF/tonna	49 690	69 261	73 000	147	105

Forrás: AKI PÁIR

13. táblázat: A növényolajok és származékainak jegyzése Európában

Termék	Ország	Időpont	EUR/tonna	HUF/tonna
Napraforgóolaj (nyers)		2012-10-02	973	277 989
		2012-10-09	943	267 500
		2012-10-16	933	259 627
Napraforgóolaj (finomított)	Olaszország	2012-10-02	1 123	320 867
		2012-10-09	1 093	310 073
		2012-10-16	1 083	301 390
Szójaolaj (nyers)		2012-10-02	943	269 414
		2012-10-09	943	267 500
		2012-10-16	928	258 235
Szójaolaj (finomított)		2012-10-02	998	285 135
		2012-10-09	998	283 111
		2012-10-16	978	272 156
Napraforgódara	Ausztria	2012-10-02	-	-
		2012-10-09	-	-
		2012-10-16	-	-
Repcedara		2012-10-02	275	78 609
		2012-10-09	275	78 051
		2012-10-16	275	76 566

Forrás: Associazione Granaria di Milano, BPLW

Nemzetközi piaci információk

Határidős piacok (2012. október 19.)

14. táblázat: Repce

Szállítási határidő	MATIF, Párizs	
	EUR/tonna	HUF/tonna
2012. november	481	134 141
2013. február	484	134 838
2013. május	481	134 141
2013. augusztus	446	124 380
2013. november	448	124 799
2014. február	453	126 193

Forrás: MATIF – Marché A Terme d' Instruments Financiers **Szójabab**

15. táblázat: Szójabab

Szállítási határidő	CME/CBOT, Chicago	
	USD/tonna	HUF/tonna
2012. november	564	120 481
2013. január	565	120 653
2013. március	555	118 517
2013. május	538	114 936
2013. július	533	113 884
2013. augusztus	523	111 827

Forrás: CME/CBOT – Chicago Board of Trade

16. táblázat: Szójadara

Szállítási határidő	CME/CBOT, Chicago	
	USD/tonna	HUF/tonna
2012. december	511	109 215
2013. január	506	108 108
2013. március	493	105 282
2013. május	469	100 149
2013. július	461	98 548
2013. augusztus	453	96 711

Forrás: CME/CBOT – Chicago Board of Trade

CUKORPIACI JELENTÉS

A londoni árutőzsdén a fehércukor, illetve a New York-i árutőzsdén a nyerscukor fronthavi jegyzései a két hónappal korábbi magasságba emelkedtek szeptember végén, majd gyengültek 2012. október első felében. A globális cukorárak növekedését az okozta, hogy az augusztusi alacsony világpiaci árak hatására élénkült a cukor iránti kereslet, valamint gyengült a dollár. Októberben ugyanakkor a kereslet lanyhulása már az árak csökkenését eredményezte.

Az *F.O. Licht* szerint a globális cukorkibocsátás 177 millió tonna lehet a 2012/2013. gazdasági évben. A *Czarnikow*, Anglia legrégebbi cukor kereskedőháza 900 ezer tonnával 173 millió tonnára emelte a globális cukorfogyasztásra vonatkozó előrejelzését a 2012/2013. gazdasági évre az előzőhöz képest. A növekedés az előző havi alacsony cukorárakra vezethető vissza.

A *Macquarie* ausztrál székhelyű tanácsadó csoport előrejelzése alapján a cukor világpiaci ára a hat hónappal korábbi szintre emelkedhet a következő hónapokban. Ez a brazil cukormalmok irányváltásának köszönhető, mivel a cukornád feldolgozása során 2012 novemberétől a bioetanolt helyezik előtérbe a cukorral szemben.

A Brazil Cukor és Etanol Szövetség (*UNICA*) 1,5 százalékkal 518,5 millió tonnára emelte az ország központi déli régiójában a 2012/2013. gazdasági évben várható cukornád kibocsátására vonatkozó előrejelzését a 2012. áprilisi prognózisához képest. Ebből 32,7 millió tonna cukrot állíthatnak elő, ami viszont 1,2 százalékos csökkenést jelent az áprilisi becsléshez képest. A *Macquarie* csoport is hasonló, 515 millió tonnás cukornádtermést jelzett ugyanerre az időszakra.

Thaiföld cukortermelése a novemberben kezdődő 2012/2013. gazdasági évben 2-7 százalékkal eshet vissza, szemben az előző szezónban előállított 10,2 millió tonnával. Ez a Thaiföld északi részét 2012. március-július között sújtó szokatlanul száraz időjárásra vezethető vissza.

Indiában a fő cukorkibocsátó régióban, *Maharáshtában* még a várható 30 százalékos termelés-visszaesés ellenére is a fogyasztást meghaladó cukorkibocsátás várható a 2012/2013. gazdasági évben. Így ez lehet a harmadik szezón, amikor többletet termelnek. Előrejelzések szerint India cukorkibocsátása 23,1 millió tonna lehet a 2012/2013. gazdasági évben, ami a 6 millió tonnás

készlettel eltekintve is biztosítja az ország 22,2 millió tonnás fogyasztását.

Kína cukorimportja 50 százalékkal 1,6 millió tonnára csökkenhet 2013-ban. Ennek az oka a cukorkibocsátás bővülése. Az ország India után a második legnagyobb cukorfelhasználó a világon.

Kuba cukorkibocsátása 20 százalékkal 1,68 millió tonnára nőhet a 2012/2013. gazdasági évben az előzőhöz képest.

Mexikó cukortermelése elérheti az 5,3-5,5 millió tonnát a 2012/2013. gazdasági évben, ami 5-9 százalékkal haladhatja meg az előző gazdasági évben előállított mennyiséget, és közel áll a 2007/2008. gazdasági év 5,52 millió tonnás rekord szintű terméséhez.

Az Európai Unióban 862 ezer tonna cukrot visznek át a tagállamok a 2011/2012. gazdasági évről a 2012/2013. gazdasági évre. Ebből Németország 48, Franciaország 11, az Egyesült Királyság 9 és Lengyelország 8 százalékkal részesedik.

Franciaországban az Agrárminisztérium 2012. októberi jelentése szerint a cukorrépa területe 1 százalékkal 390 ezer hektárra csökkenhet 2012-ben az előző évihez képest. A cukorkibocsátás 87,5 tonna/hektár hozam mellett 8,3 százalékkal 34,1 millió tonnára esik vissza.

Az Oroszországot, Fehéroroszországot és Kazahsztánt tömörítő vámunió a cukortermelés csökkenése miatt közel kétszer több, 1,2-1,3 millió tonna cukrot importálhat 2013-ban az idén beszállított mennyiséghez képest.

Oroszország nyerscukorimportja 423 ezer tonna volt 2012 első nyolc hónapjában, ez 18 százaléka az előző év azonos időszakában behozott mennyiségnek. Az országban 78 cukorgyár kezdte meg a cukorrépa feldolgozását a 2012. évi kampányban.

Ukrajnában a 2012 októberéig betakarított cukorrépa átlagos cukortartalma 11,7 százalék volt.

A Cukorrépa Termesztők Országos Szövetsége (CTOSZ) szerint Magyarországon az MVH részére az egységes területalapú támogatási rendszerben bejelentett cukorrépa-terület 21 százalékkal 20,2 ezer hektárra nőtt 2012-ben az előző évihez képest. A kaposvári cukorgyárat üzemeltető Magyar Cukor Zrt. 17,6 ezer hektárra kötött szerződést.

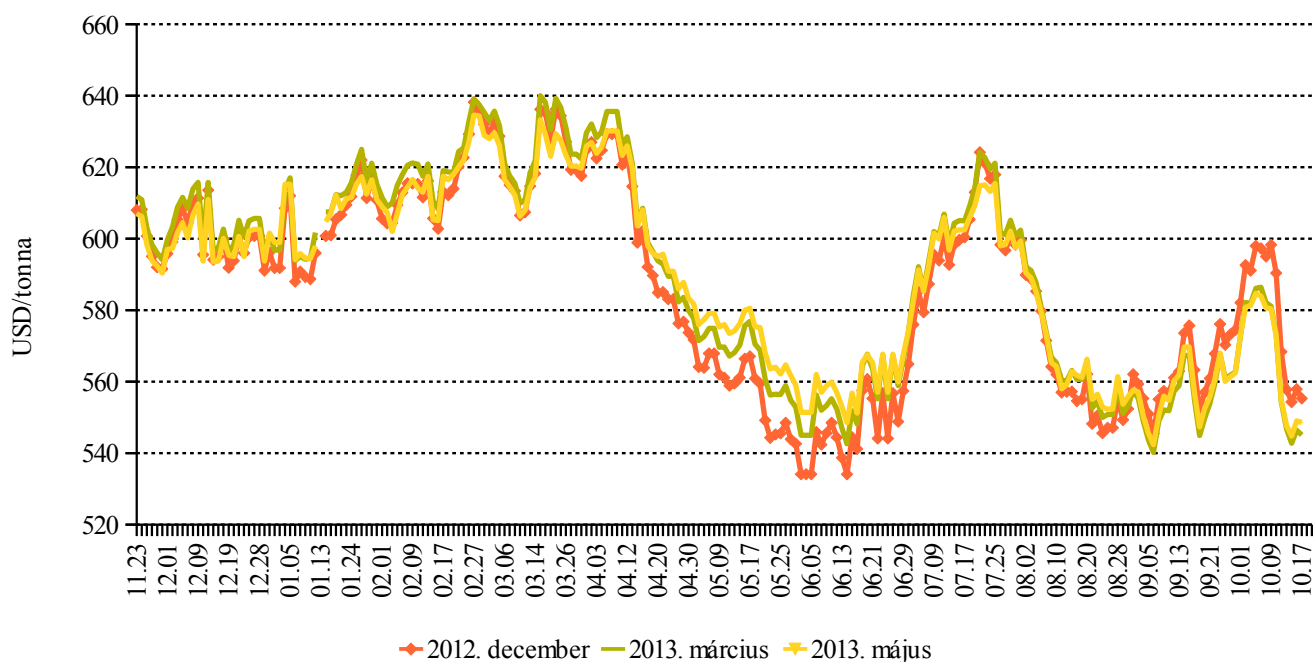
Magyarországon a kristálycukor fogyasztói ára 297 forint/kg volt 2012 szeptemberében, nem változott lényegesen az előző havihoz képest.

Agrárpolitikai Hírek

- Indiában egy szakértői csoport a cukoripar állami ellenőrzésének megszüntetését javasolja.

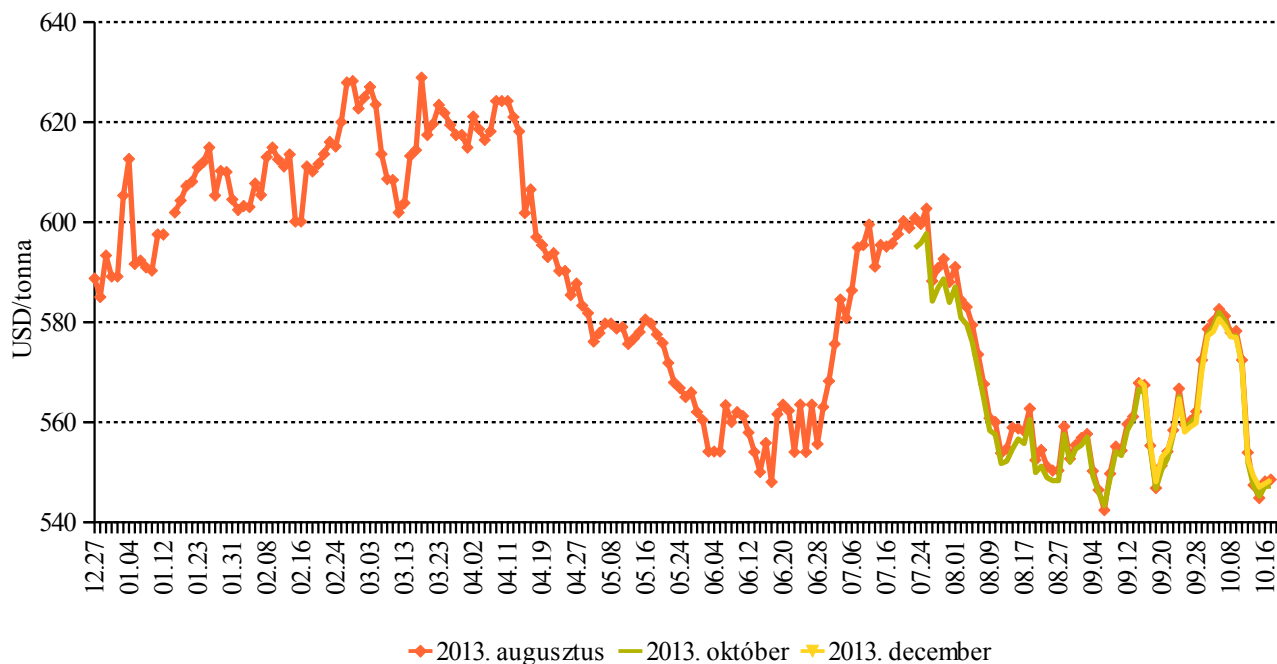
- Az Európai Bizottság 971/2012/EU végrehajtási rendelete szerint 2012. október 20-tól a nyers répacukor behozatalára vonatkozó irányadó ár 35,17 euró/100 kg-ra csökkent, a fehércukoré pedig változatlan, 42,42 euró/100 kg maradt.

14. ábra: A fehércukor különböző határidőre szóló jegyzése a londoni árutőzsdén I.



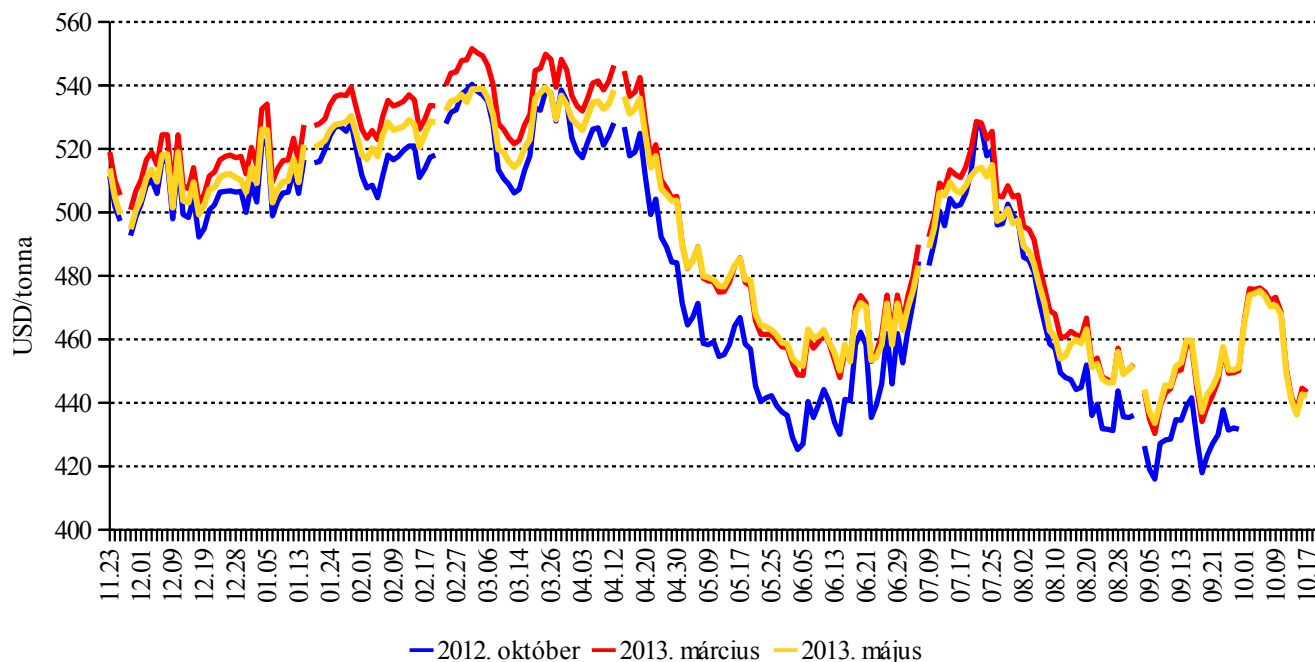
Forrás: LIFFE – London International Financial Futures and Options Exchange

15. ábra: A fehércukor különböző határidőre szóló jegyzése a londoni árutőzsdén II.



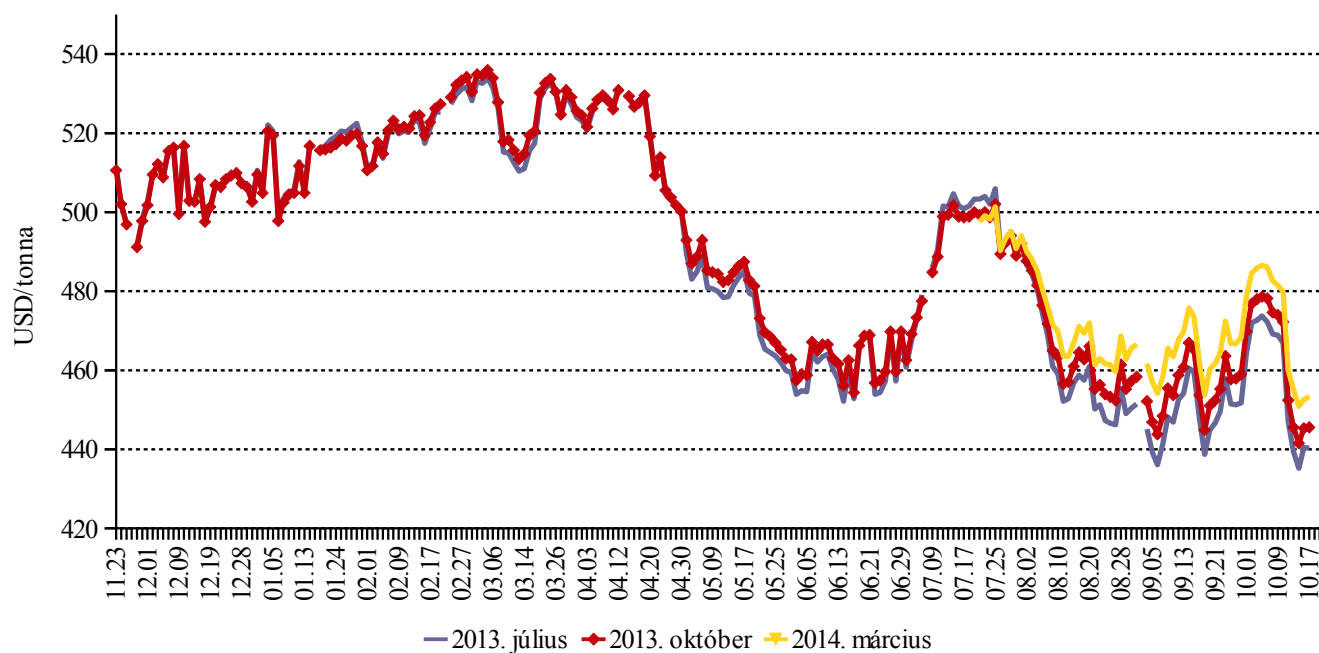
Forrás: LIFFE – London International Financial Futures and Options Exchange

16. ábra: A nyerscukor különböző határidőre szóló jegyzése a New York-i árutőzsdén I.



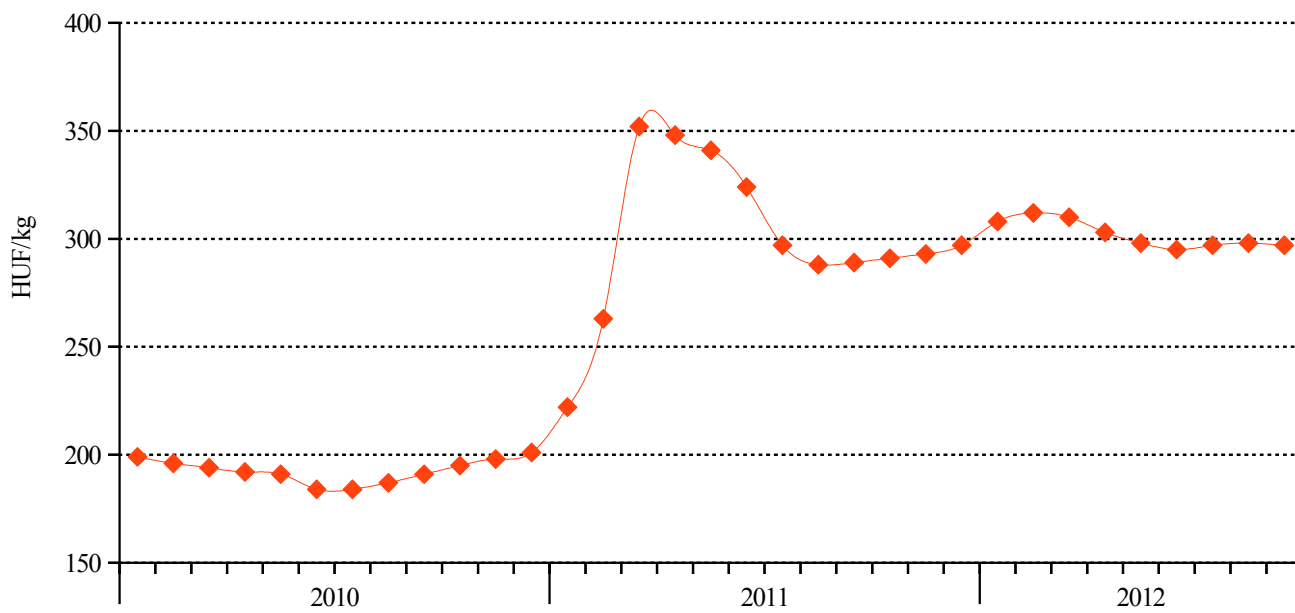
Forrás: ICE – Intercontinental Exchange

17. ábra: A nyerscukor különböző határidőre szóló jegyzése a New York-i árutőzsdén II.



Forrás: ICE – Intercontinental Exchange

18. ábra: A kristálycukor fogyasztói ára



Forrás:KSH

