

Agrárpiaci Jelentések  
GABONA ÉS IPARI NÖVÉNYEK

**Gabona és Ipari Növények**  
**XV. évfolyam, 14. szám, 2012**

Megjelenik kéthetente  
2012. július 31.

**Felelős szerkesztő**  
Dr. Stummer Ildikó

**Szerzők**  
Dr. Tikász Ildikó Edit  
tikasz.ildiko.edit@aki.gov.hu  
Németh Noémi  
nemeth.noemi@aki.gov.hu

**Kiadó**  
Agrárgazdasági Kutató Intézet  
Piaci Árinformációs Rendszer  
H-1093 Budapest, Zsil utca 3-5.  
Postacím: H-1463 Budapest, Pf.: 944  
Telefon: (+36 1) 476-6093  
Fax: (+36 1) 217-8111  
www.aki.gov.hu  
aki@aki.gov.hu  
https://pair.aki.gov.hu

ISSN 1418 2130

A Gabona és Ipari Növények piaci jelentésén kívül kínáljuk még a Baromfi; Élőállat és Hús; Zöldség, Gyümölcs és Bor; Tej és Tejtermékek piaci jelentéseket is.

A kiadványokkal kapcsolatban részletes felvilágosítást ad:

Mihók Zsolt  
Telefon: (+36 1) 476-3064

Minden jog fenntartva. A kiadvány bármely részének sokszorosítása, adatainak bármilyen formában (nyomtatott vagy elektronikus) történő tárolása vagy továbbítása, illetőleg bármilyen elven működő adatbázis kezelő segítségével történő felhasználása csak a kiadó előzetes írásbeli engedélyével történhet.

**Tartalomjegyzék**

<b>ÖSSZEFOGLALÓ.....</b>	<b>3</b>
<b>GABONAPIACI JELENTÉS.....</b>	<b>4</b>
Agrárpolitikai Hírek.....	5
A gabonafélék termelői ára.....	6
A gabonafélék jegyzése.....	7
Nemzetközi piaci információk.....	11
<b>OLAJNÖVÉNY-PIACI JELENTÉS.....</b>	<b>12</b>
Az olajos magvak és termékeinek jegyzése.....	14
<b>CUKORPIACI JELENTÉS.....</b>	<b>19</b>
Agrárpolitikai Hírek.....	20

## ÖSSZEFOGLALÓ

A Nemzetközi Gabonaszövetség (*IGC*) a világ búzatermését a legfrissebb előrejelzésében változatlanul 665 millió tonnára becsüli a 2012/2013. gazdasági évre, míg a kukorica globális termését 864 millió tonnára korrigálták (-53 millió).

A NÉBIH előzetes termésbecslése alapján, idén Magyarországon 1,24 millió hektárról takaríthatnak be kukoricát, 6,15 millió tonna mennyiségben.

Az *Oil World* 39,2 millió tonnára teszi a napraforgómag globális kibocsátását a 2012/2013. évi szezonra, ezzel szemben a világ repcemag-kibocsátását az előző jelentésükhöz képest 61,9 millió tonnára (+900 ezer) korrigálták. Az elemzők a folyó gazdasági évben 269,1 millió tonna globális szójababtermést valószínűsítene.

A cukor ára a világpiacon a kedvezőtlen időjárás miatt kialakult bizonytalan kínálat hatására júliusban ismét a három hónappal ezelőtt jellemző magas szintre emelkedett. Az Európai Bizottság tájékoztatása szerint az Unió cukortermelése 1 millió tonnával 17,6 millió tonnára csökken a 2012/2013. gazdasági évben az előzőhöz képest. A francia és az angol cukorrépa-termelők a cukorkvóta 2020-ig történő megtartását kérik, hogy versenyképessé váljanak a világpiacon.

## GABONAPIACI JELENTÉS

A Nemzetközi Gabonaszövetség (*IGC*) a világ búza-termését a legfrissebb előrejelzésében változatlanul 665 millió tonnára becsüli a 2012/2013. gazdasági évre, ami 4,5 százalékkal marad el az előző évi szezon kibocsátásától. A kedvezőtlen időjárási feltételek miatt, az egy hónappal korábbi prognózishoz képest a termés jelentős csökkenésére számítanak Oroszországban (-4 millió tonna) és Kazahsztánban (-3 millió tonna). Az elemzők a búza globális felhasználását a takarmánycélú hasznosítás várható visszaesése miatt 679 millió tonnára jelzik, 12 millió tonnával kevesebbre, mint egy évvel korábban, a zárókészleteket pedig 183 millió tonnára (-15 millió) várják.

Az *UkrAgroConsult* független piacelemző cég tájékoztatása alapján Oroszország 2012. július 11-ig 9,2 millió tonna búzát takarított be 3,6 millió hektárról és 593 ezer tonna árpát 186 ezer hektárról. Az *IGC* szakértői szerint az Oroszországból származó kenyérgabona mennyisége idén 45 millió tonnára csökkenhet, ami 20 százalékkal marad el a 2011-es kibocsátástól. Az orosz kormány jelenleg nem tervez a 2010-es évihez hasonló, gabonaexportot korlátozó intézkedést hozni. Kazahsztánban mindössze 12 millió tonna búzatermést remélnék, ami csaknem fele a tavalyinak.

Magyarországon a csapadékosabbra forduló időjárás hátráltatta az aratást, a NÉBIH jelentése alapján július 31-ig a teljes búzaterület 98 százalékán, 1,064 millió hektáron végeztek a betakarítással, a termésátlag 3,72 tonna/hektár, az összes termés 3,95 millió tonna. A megyei összesítések alapján a jobb termésátlagokat Baranya (5,1 tonna/hektár), Tolna (4,5 tonna/hektár) és Somogy (4,5 tonna/hektár) megyékben, a gyengébb hozamokat Pest (2,9 tonna/hektár), Heves (2,7 tonna/hektár) és Nógrád (2,0 tonna/hektár) megyékben érték el. Az őszi árpa teljes területén, azaz 176 506 hektáron befejezték az aratást, az átlagos hozam 3,82 tonna/hektár, a termésmennyiség pedig 674 847 tonna.

Az *IGC* szakértői szerint a kukoricatermesztés 2012/2013. gazdasági évi kilátásai az USA-ban jelentősen romlottak a legutolsó prognózisukhoz viszonyítva, ezért a termést 50 millió tonnával csökkentették, vagyis 300 millió tonna kukorica betakarítását valószínűsítik. A veszteségek miatt a kukorica globális termését 864 mil-

lió tonnára korrigálták (-53 millió), az előző évi szezonhoz képest 6 millió tonnás terméskiesésre számítva. A kukorica globális felhasználását 878 millió tonnára (+8 millió) becsülik, míg a zárókészleteket 115 millió tonnára (-14 millió).

A NÉBIH előzetes termésbecslése alapján, idén Magyarországon 1,24 millió hektárról takaríthatnak be kukoricát a gazdák. A hosszantartó száraz és meleg időjárás következtében 4 277 hektárnyi termés pusztult ki, míg a besilózott vetésterület nagysága 20 802 hektár. A kukorica termésátlaga előreláthatóan 4,95 tonna/hektár körül alakul, a termésmennyiség pedig 6,15 millió tonna lehet.

A chicagói árutőzsdén (*CME/CBOT*) a búza front havi árfolyama július 20-án érte el folyó évi legmagasabb, 347 USD/tonna szintet, majd a következő napokban 7 százalékpontnyi esés után újra emelkedni kezdett. A jelzett időpontban a kukorica legközelebbi lejáratra vonatkozó jegyzése még soha nem tapasztalt magasságra, 325 dollárra emelkedett, később – a búza árához hasonlóan – 4 százalékos süllyedést követően megint növekedésnek indult. Az átmeneti esés a befektetők profitrealizáló magatartásának eredménye, amelyet egyrészt az eurózóna válsága, másrészt az USA közép-keleti régiójában régóta várt eső megérkezését jelző hírek váltottak ki. A *Rabobank* elemzői szerint a gabonafélék és az olajnövények piaci árai még nem érték el a legmagasabb szintjüket, becsléseik szerint a kukorica front havi ára az idén biztosan nem csökken 275 USD/tonna alá.

A Budapesti Értéktőzsdén (BÉT) a búza augusztusi árfolyama a *CBOT*-n szárnyaló jegyzésekkel egyidőben ez évi csúcára emelkedett, 68 500 forint/tonnára, majd valamelyest veszítve árából 67 ezer forintra csökkent. Ezzel szemben a bizonytalan terméskilátás miatt, a takarmánykukorica június közepe óta folyamatosan drágul, július végén a novemberi jegyzés már 65 500 forint/tonna volt (+42 százalék). Az AKI PÁIR adatai szerint a 29. héten a búza termelői ára 59 ezer, a kukoricáé 57 ezer, az árpáé 54 ezer forint/tonna körül mozgott. Az előző év ugyanezen időszakához képest a búza termelői ára 28 százalékkal, az árpáé 12,5 százalékkal emelkedett, míg a kukorica ára nem változott.

## Agrárpolitikai Hírek

- A közvetlen mezőgazdasági kifizetések 50 százaléka októberre hozhatók előre az Európai Unió több tagországában. A gazdák a területalapú támogatásból 150 milliárd forinthez, a különleges tejtámogatásból pedig 6,7 milliárd forint előleghez jutnak.
- A kormány augusztus végéig meghosszabbította a tavaly fagykárt elszenvedett termelők megsegítésére 8 milliárd forintos kerettel kidolgozott, idén február óta igényelhető MFB Fagykár hitel igénylési.

## A gabonafélék termelői ára

1. táblázat: A gabonafélék termelői ára származási hely<sup>a)</sup> szerint

Megnevezés	Mértékegység	Származási hely			Országos		
		Dunántúl	Alföld	Észak-Magyarország	2012. 29. hét	2012. 28. hét	2012. 29. hét / 2012. 28. hét százalék
Étkezési búza	tonna	27 875	10 596	5 722	44 193	16 907	261
	HUF/tonna	60 434	57 814	58 205	59 517	56 207	106
Takarmánybúza	tonna	2 791	5 563	1 405	9 758	8 408	116
	HUF/tonna	53 717	54 775	59 292	55 123	51 708	107
Takarmánykukorica	tonna	-	-	6 317	20 531	21 034	98
	HUF/tonna	-	-	56 356	56 614	51 281	110
Takarmányárpa	tonna	3 400	4 527	1 477	9 404	5 903	159
	HUF/tonna	53 663	50 774	60 054	53 276	53 746	99

<sup>a)</sup> Származási hely: ahol a gabonát megtermelték.

Az országos átlaggal a regionális összes mennyiség és az átlagár sem egyezik. Ennek oka, hogy volt felvásárlás az adott régióban, azonban az adatszolgáltatók alacsony száma miatt egyes régiók adata nem publikus. Az országos átlagban a nem publikált adatok benne vannak.

Forrás: AKI PÁIR

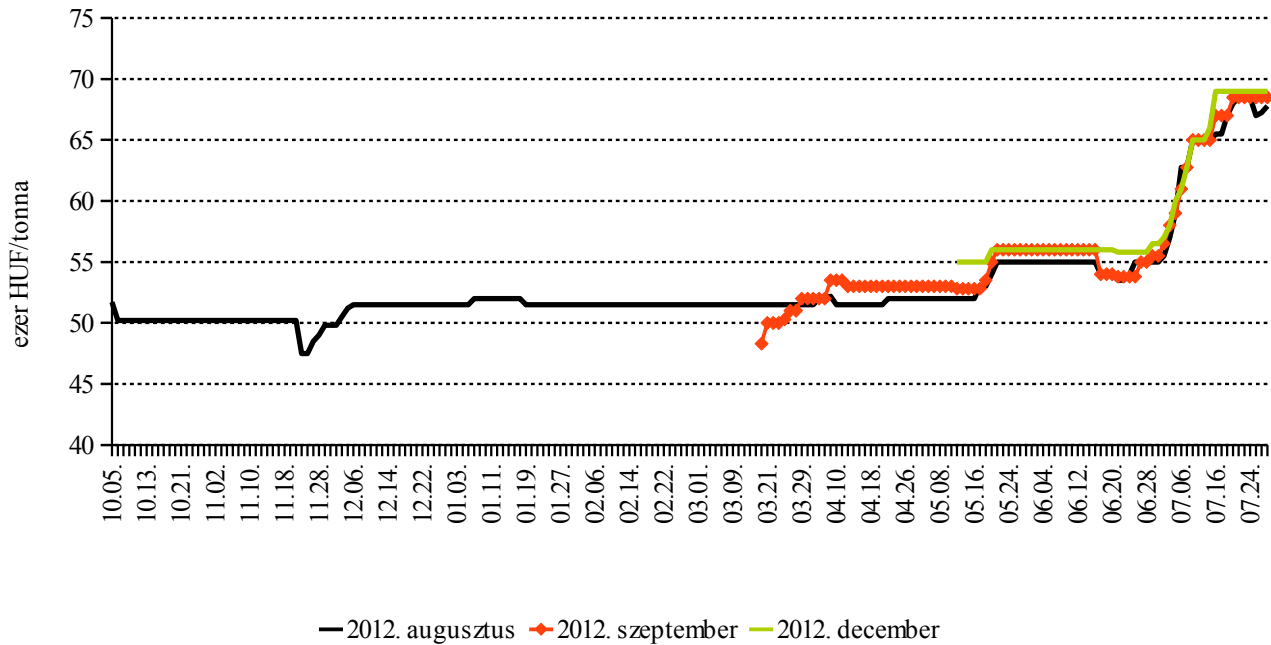
2. táblázat: A gabonafélék országos termelői ára

Megnevezés	Mértékegység	Országos				
		2011. 29. hét	2012. 28. hét	2012.29. hét	2012. 29. hét / 2011. 29. hét százalék	2012. 29. hét / 2012. 28. hét százalék
Étkezési búza	tonna	28 706	16 907	44 193	154	261
	HUF/tonna	46 802	56 207	59 517	127	106
Takarmánybúza	tonna	5 216	8 408	9 758	187	116
	HUF/tonna	43 195	51 708	55 123	128	107
Takarmánykukorica	tonna	213	21 034	20 531	9 620	98
	HUF/tonna	56 932	51 281	56 614	99	110
Takarmányárpa	tonna	3 049	5 903	9 404	308	159
	HUF/tonna	45 284	53 746	53 276	118	99

Forrás: AKI PÁIR

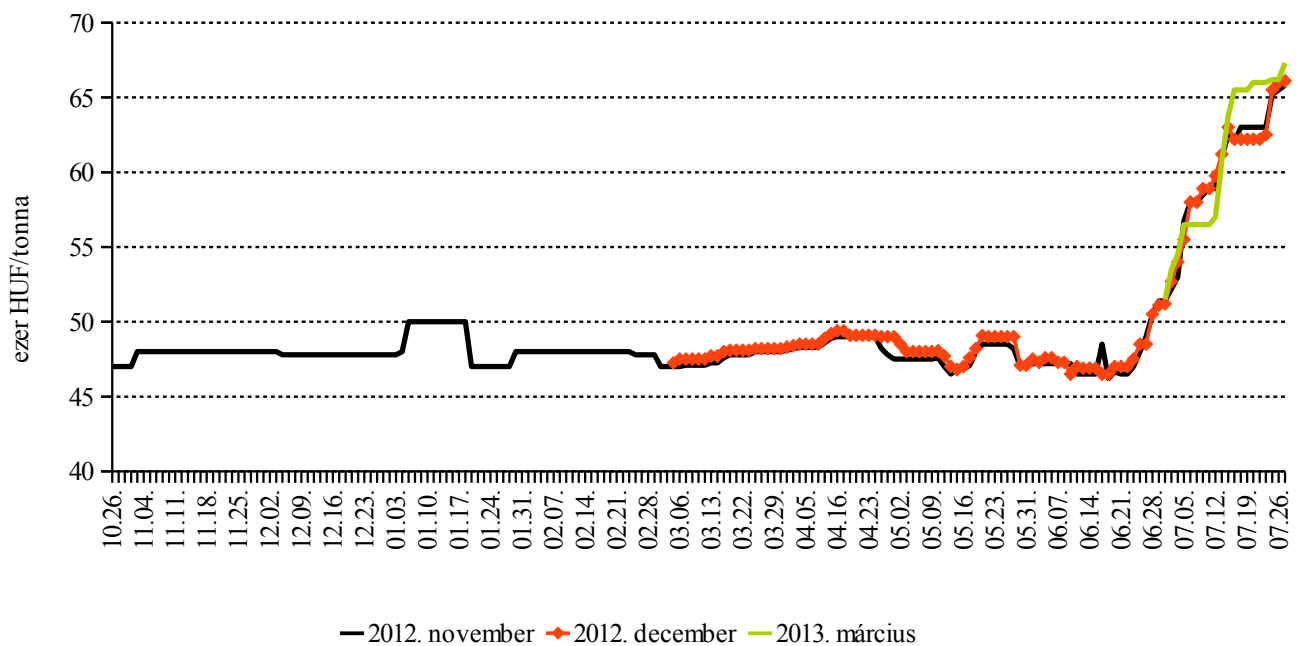
## A gabonafélék jegyzése

1. ábra: A malmi búza különböző határidőre szóló jegyzése a Budapesti Értéktőzsdén



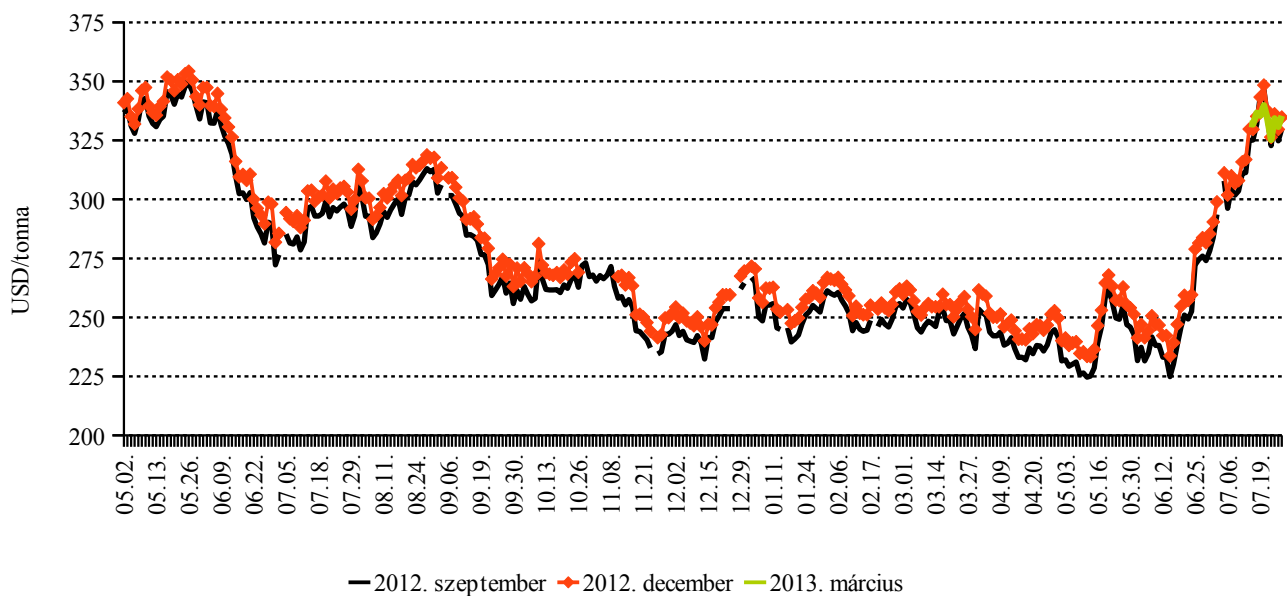
Forrás: BÉT

2. ábra: A takarmánykukorica különböző határidőre szóló jegyzése a Budapesti Értéktőzsdén



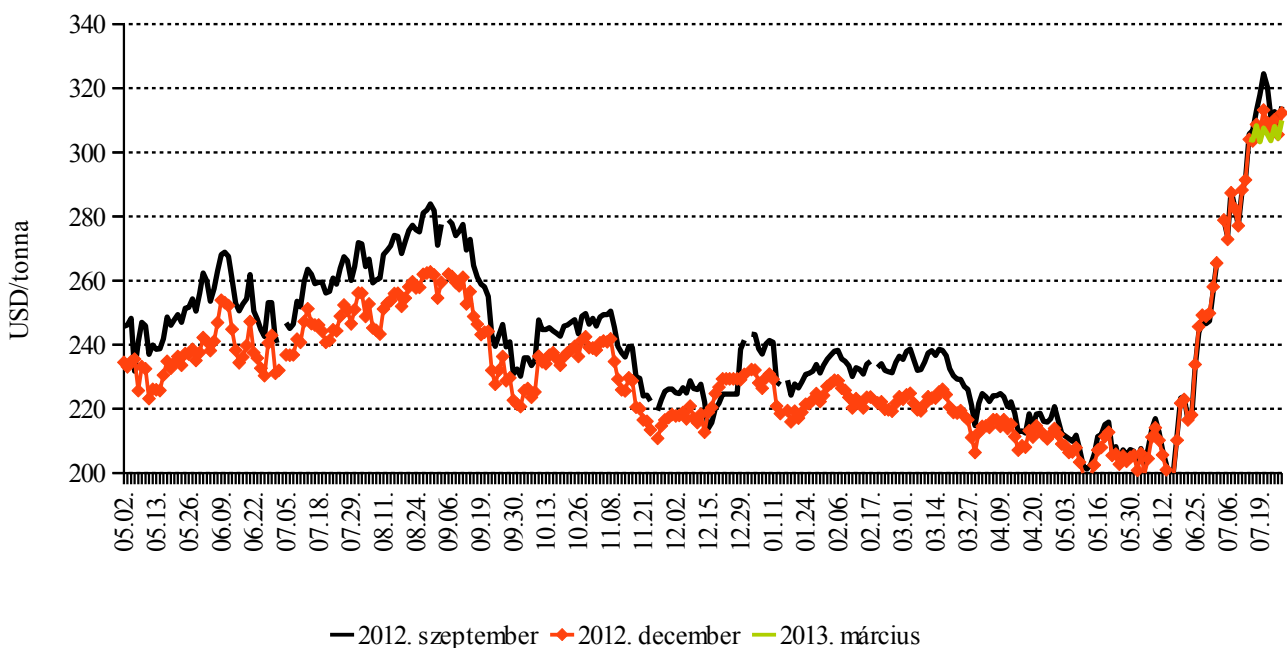
Forrás: BÉT

3. ábra: A búza különböző határidőre szóló jegyzése a chicagói árutőzsdén



Forrás: CME/CBOT – Chicago Board of Trade

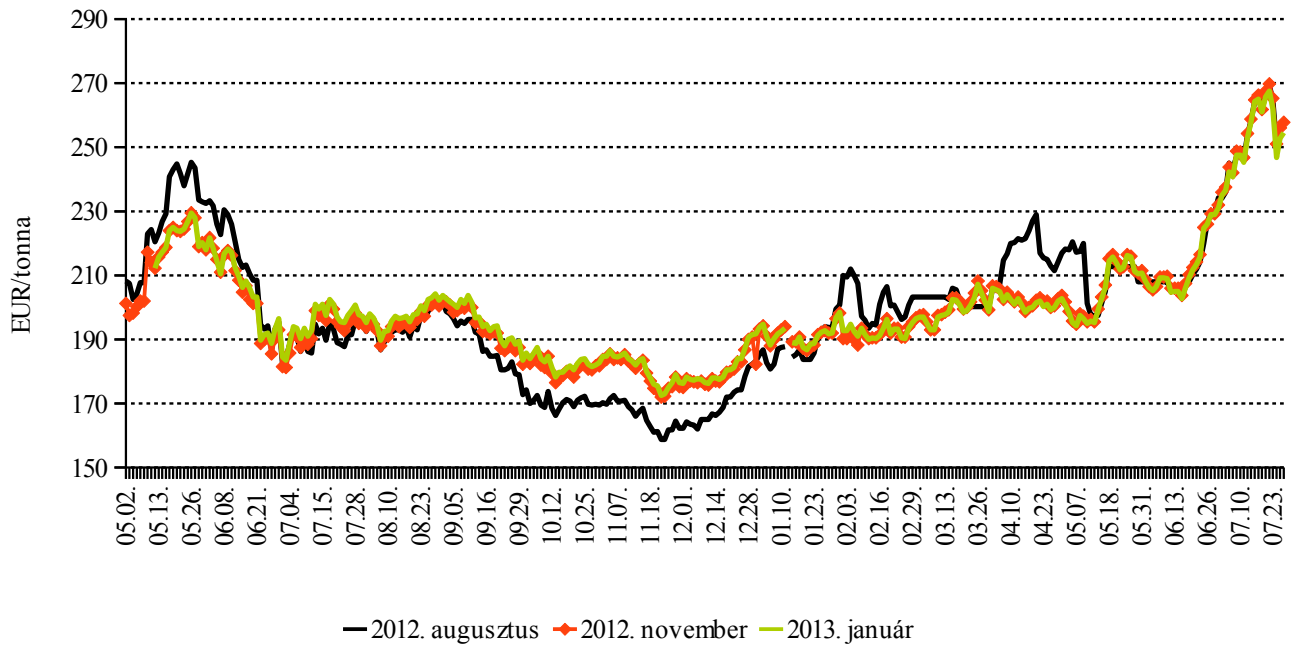
4. ábra: A kukorica különböző határidőre szóló jegyzése a chicagói árutőzsdén



Forrás: CME/CBOT – Chicago Board of Trade

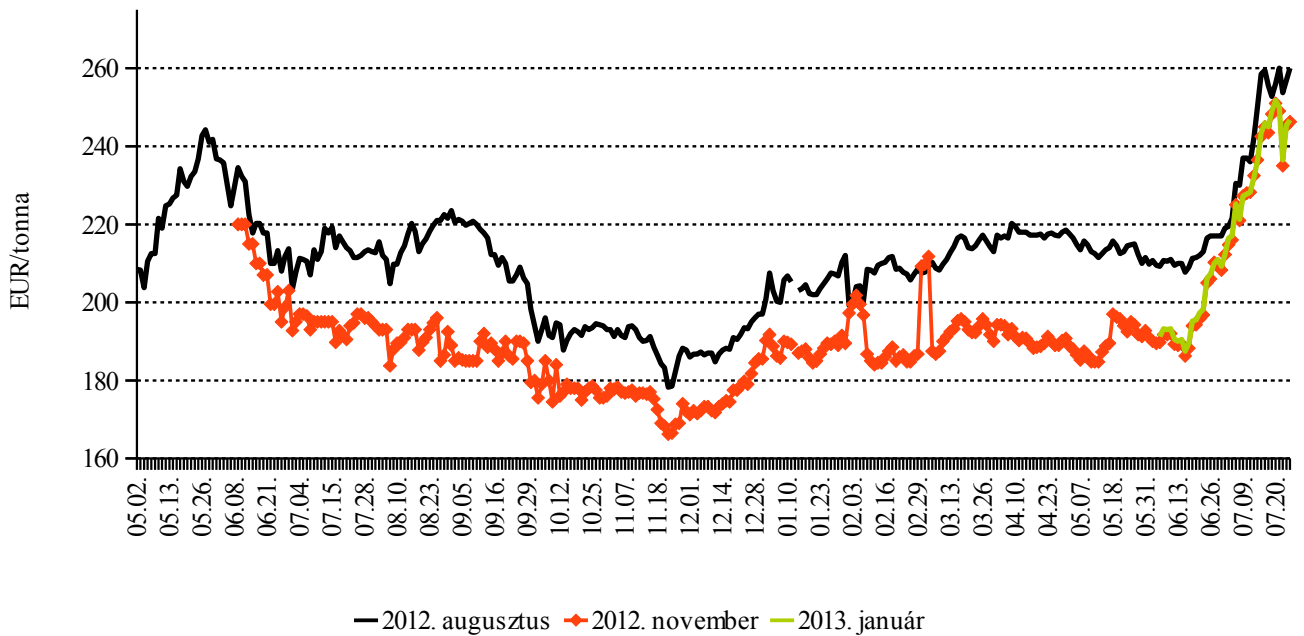


5. ábra: A búza különböző határidőre szóló jegyzése a párizsi árutőzsdén



Forrás: MATIF – Marché A Terme d' Instruments Financiers

6. ábra: A kukorica különböző határidőre szóló jegyzése a párizsi árutőzsdén



Forrás: MATIF – Marché A Terme d' Instruments Financiers

3. táblázat: A gabona alapú termékek feldolgozói értékesítési ára

Gabona alapú termékek	Mértékegység	Országos				
		2011. 29. hét	2012. 28. hét	2012.29. hét	2012. 29. hét / 2011. 29. hét százalék	2012. 29. hét / 2012. 28. hét százalék
Finomliszt BL 55 ömlesztett	tonna	480	335	466	97	139
	HUF/kg	88	80	80	91	99
Finomliszt BL 55 zsákos	tonna	1 430	539	1 360	95	252
	HUF/kg	92	82	80	87	97
Finomliszt BL 55 zacskós	tonna	735	177	582	79	329
	HUF/kg	102	95	94	92	99
Rétesliszt BFF 55 ömlesztett	tonna	-	-	-	-	-
	HUF/kg	-	-	-	-	-
Rétesliszt BFF 55 zsákos	tonna	12	13	14	114	104
	HUF/kg	104	82	89	85	109
Rétesliszt BFF 55 zacskós	tonna	47	15	43	90	278
	HUF/kg	110	103	96	88	94
Fehér kenyérliszt BL 80 ömlesztett	tonna	455	283	422	93	149
	HUF/kg	86	78	77	90	99
Fehér kenyérliszt BL 80 zsákos	tonna	544	270	497	91	184
	HUF/kg	90	79	78	87	99
Tésztaipari liszt TL 50 ömlesztett	tonna	259	126	-	-	-
	HUF/kg	91	85	-	-	-
Tésztaipari liszt TL 50 zsákos	tonna	36	34	33	92	99
	HUF/kg	100	90	90	90	100
Étkezési búzadara AD zacskós	tonna	35	14	32	91	224
	HUF/kg	108	105	103	95	98

Forrás: AKI PÁIR

4. táblázat: A megfigyelt gabona alapú termékek fogyasztói ára

Termék	2012. május	2012. június	2012. július
Finomliszt BL 55	209	208	210
Fehér kenyér	273	277	278
Félbarna kenyér	263	261	266
Étkezési búzadara AD	213	216	220

Forrás: AKI PÁIR

## Nemzetközi piaci információk

### Határidős piacok (2012. július 27.)

#### 5. táblázat: **Búza**

Szállítási határidő	MATIF, Párizs		CME/CBOT, Chicago (őszi lágy búza)		
	EUR/tonna	HUF/tonna	Szállítási határidő	USD/tonna	HUF/tonna
2012. augusztus	257	73 172	2012. szeptember	330	76 613
2012. november	258	73 314	2012. december	335	77 737
2013. január	255	72 390	2013. március	335	77 893
2013. március	254	72 248	2013. május	329	76 406
2013. május	254	72 106	2013. július	305	70 829
2013. november	219	62 292	2013. szeptember	304	70 487

Forrás: MATIF – Marché A Terme d' Instruments Financiers, CME/CBOT – Chicago Board of Trade

#### 6. táblázat: **Kukorica**

Szállítási határidő	MATIF, Párizs		CME/CBOT, Chicago		
	EUR/tonna	HUF/tonna	Szállítási határidő	USD/tonna	HUF/tonna
2012. augusztus	260	73 954	2012. szeptember	314	72 991
2012. november	246	70 043	2012. december	312	72 515
2013. január	247	70 186	2013. március	310	71 985
2013. március	248	70 541	2013. május	307	71 400
2013. június	249	70 897	2013. július	304	70 687
2013. augusztus	252	71 537	2013. szeptember	264	61 308

Forrás: MATIF – Marché A Terme d' Instruments Financiers, CME/CBOT – Chicago Board of Trade

#### 7. táblázat: **Repce**

Szállítási határidő	MATIF, Párizs	
	EUR/tonna	HUF/tonna
2012. augusztus	488	138 736
2012. november	499	141 793
2013. február	496	141 082
2013. május	489	139 020
2013. augusztus	454	128 994
2013. november	451	128 282

Forrás: MATIF – Marché A Terme d' Instruments Financiers, CME/CBOT – Chicago Board of Trade

## OLAJNÖVÉNY-PIACI JELENTÉS

Az *Oil World* 39,2 millió tonnára teszi a napraforgómag globális kibocsátását a 2012/2013. évi szezonra, 100 ezer tonnával kevesebbre, mint egy éve. A vetésterület növekedése ellenére, a kedvezőtlen időjárás miatt, az EU-ban (Spanyolország, Románia, Bulgária és Magyarország) termés kiesést valószínűsítene, így 7,9 millió tonna termés kerülhet raktárakba, 300 ezer tonnával kevesebb, mint tavaly. Oroszország magtermését az előző évihez képest az *Oil World* 8,4 millió tonnára csökkentette (-1,2 millió). A napraforgómag globális kínálatát 41,4 millió (-200 ezer), a feldolgozásra kerülő mennyiséget 35,65 millió (-100 ezer), a zárókészleteket pedig 2,2 millió (-70 ezer) tonnára becsülik a 2012/2013. gazdasági évre.

A NÉBIH július 31-i előrejelzése szerint Magyarországon 184 hektárnyi napraforgó pusztult ki, így a gazdák 617 ezer hektáron kezdenek meg az aratást. A termésátlag előreláthatóan 22 százalékkal lesz kevesebb, mint 2011-ben, (2,1 tonna/hektár), míg a termésmennyiség 6 százalékkal marad el a tavalyitól (1,3 millió tonna).

Az EU-ból származó napraforgómag kikötői ára (*CIF Amsterdam*) júliusban 600 USD/tonna fölé emelkedett. A Budapesti Értéktőzsde (BÉT) áruipiaci szekciójában a legközelebbi (október) lejáratra szóló jegyzés 2012. július 25-én 136 500 forint/tonna volt (12 százalékos emelkedés július elejéhez viszonyítva). Az AKI PÁIR adatai szerint a napraforgómag termelői ára az elmúlt hetekben ingadozott, a 29. héten 126 ezer forintért cserélt a termés gazdát.

Az *Oil World* szakértői a világ repcemag-kibocsátását az előző jelentésükhöz képest 61,9 millió tonnára (+900 ezer) korrigálták a Franciaországban, Németországban és Oroszországban kedvezően alakuló aratási eredményeknek köszönhetően. A várható mennyiség 2,3 millió tonnával haladja meg a 2011/2012. gazdasági év termését. Kanadában 16,2 millió (+1,7 millió), Ausztráliában 3,35 millió (+200 ezer) tonna rekordtermést várnak, erőteljes növekedésre számítanak az USA-ban (+300 ezer) és Indiában (+1 millió), előbbinél 1 millió, utóbbinál 6,8 millió tonna mag kerülhet raktárakba. Szakértők szerint a repcemag globális nyitókészlete 5 millió tonnára csökkent a 2012/2013. évi szezon kezdetére, ezért a kínálat 66,9 millió, a sajtolóüzemekbe kerülő mag mennyisége 58,6 millió tonna lehet.

A repcemag globális importját 12,9 millió tonnára jelzik az októberben induló 2012/2013. gazdasági évre,

300 ezer tonnával többre, mint az előző évi szezonban. Az elemzők szerint az EU a 3,25 millió tonnás behozattal továbbra is a világ legnagyobb repcemag-felvásárlója, míg a második helyen álló Kína importjával kapcsolatban is 17 százalékos növekedésre van kilátás az előző évihez képest. A két legnagyobb repceexportőr közel 90 százalékat uralja a globális kivitelnek, Kanada 8,55 millió, Ausztrália 2,5 millió tonnát visz a piacra.

A NÉBIH aratási jelentése szerint Magyarországon a repce 163 ezer hektárnyi vetésterületének 99 százalékán végeztek a betakarítással. Az átlaghozam valamivel felülmúlva a korábbi számításokat, 2,46 tonna/hektár körül alakul (+12 százalék a tavalyihoz viszonyítva), az idei termés 399 815 ezer tonna lehet.

A párizsi árutőzsdén (*MATIF*) július eleje óta 500 euró/tonna felett kereskednek a repcemaggal (augusztusi lejárat), a jegyzések két alkalommal is rekord szintre emelkedtek, legutóbb július 20-án 525 euróra. Az Interkontinentális Árutőzsdén (*ICE*) a kanadai *canola* (repce) legközelebbi lejáratra szóló árfolyama a július 10-i legmagasabb szint (678 USD/tonna) óta a 600 dollár/tonna sávba esett vissza. A Budapesti Értéktőzsde (BÉT) áruipiaci szekciójában a repcemaggal az utóbbi hetekben folyamatosan 140-142 ezer forint/tonna között kereskedtek (front hónap), a jövő márciusi jegyzés 146 500 forintra is felkúszott. Az AKI PÁIR adatai alapján a repcemag termelői ára is emelkedő tendenciát követ, a 29. héten átlagosan 141 ezer forintot kötöttek szerződéseket.

Az *USDA* a világ 2012/2013. gazdasági évi szójababtermésére vonatkozó júniusi előrejelzését 267,2 millió tonnára (-3,8 millió) korrigálta, ami 31,3 millió tonnával több, mint az előző évi szezonban. A módosítást az USA-ban várható 5 százalékos termésvesztés indokolta, ahol az elmúlt 56 év legmelegebb és legszárazabb időjárása következtében – az *USDA* július 22-i állapotjelentés szerint – a növények 31 százaléka jó/kiváló, 35 százaléka gyenge minőségű. Az *Oil World* 269,1 millió tonna globális szójababtermést valószínűsít, 121 millió tonnát az északi (a főbb termelők USA, Kína, India), 148,2 milliót a déli féltekére (Argentína, Brazília, Paraguay). A világ szójababkínálata így 324 millió (+10 millió), a feldolgozásra kerülő mennyiség 230 millió (+5 millió), a zárókészletek pedig 60 millió (+5,1 millió) tonnára emelkedhetnek a 2011/2012. évi szezonhoz viszonyítva.

A chicagói árutőzsdén a szójabab legközelebbi határidőre vonatkozó jegyzése az intenzív spekulatív és tech-

nikai vásárlásoknak köszönhetően júliusban több rekordot is döntött, az eddigi legmagasabb árszintet, a 646 USD/tonnát július 20-án érte el. Ez június közepe óta 28 százalékos drágulást jelent, ezt követően a front havi jegyzési ár 623 dollárra mérséklődött. Az elemzők Dél-Amerikában a termés jelentős növekedésére számítanak a 2012/2013. gazdasági évben, ami a szójabab és szár-

mazékai (olaj, liszt) árának csökkenését eredményezheti a november-február időszakban.

Az Egyesült Államokból származó szójabab spot ára (*CIF Rotterdam*) júliusban 600 USD/tonna fölé emelkedett, július közepén 632 dolláron kereskedtek a termékkel.

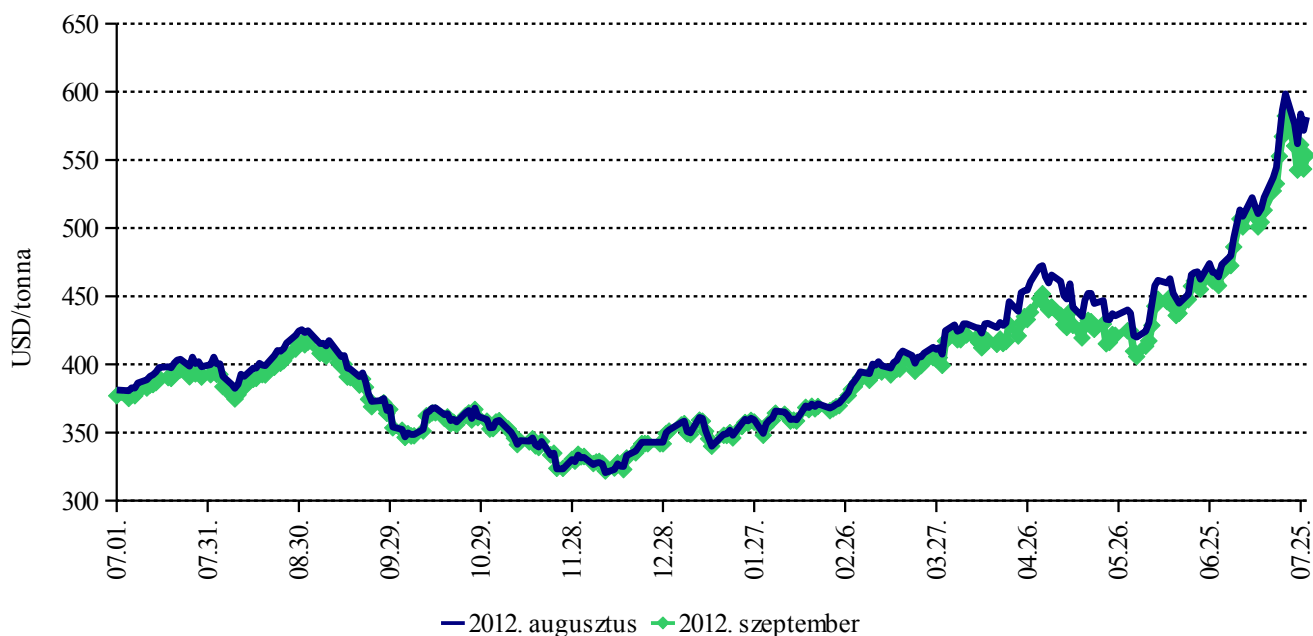
## Az olajos magvak és termékeinek jegyzése

7. ábra: A szójabab különböző határidőre szóló jegyzése a chicagói árutőzsdén



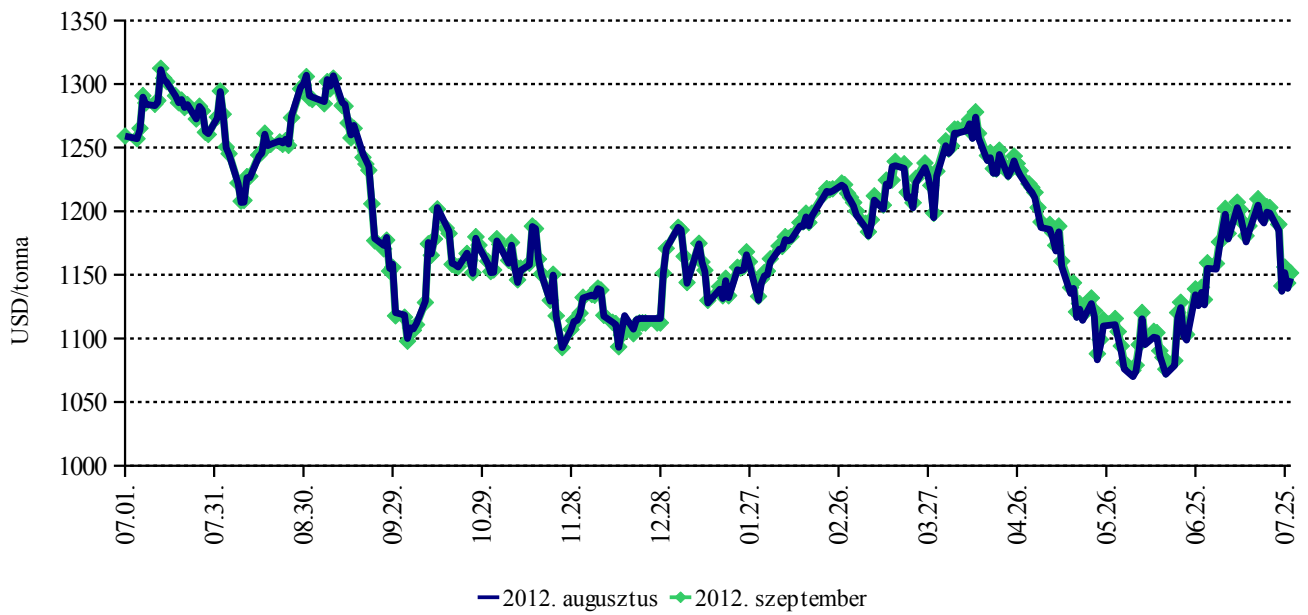
Forrás: CME/CBOT – Chicago Board of Trade

8. ábra: A szójaliszt különböző határidőre szóló jegyzése a chicagói árutőzsdén



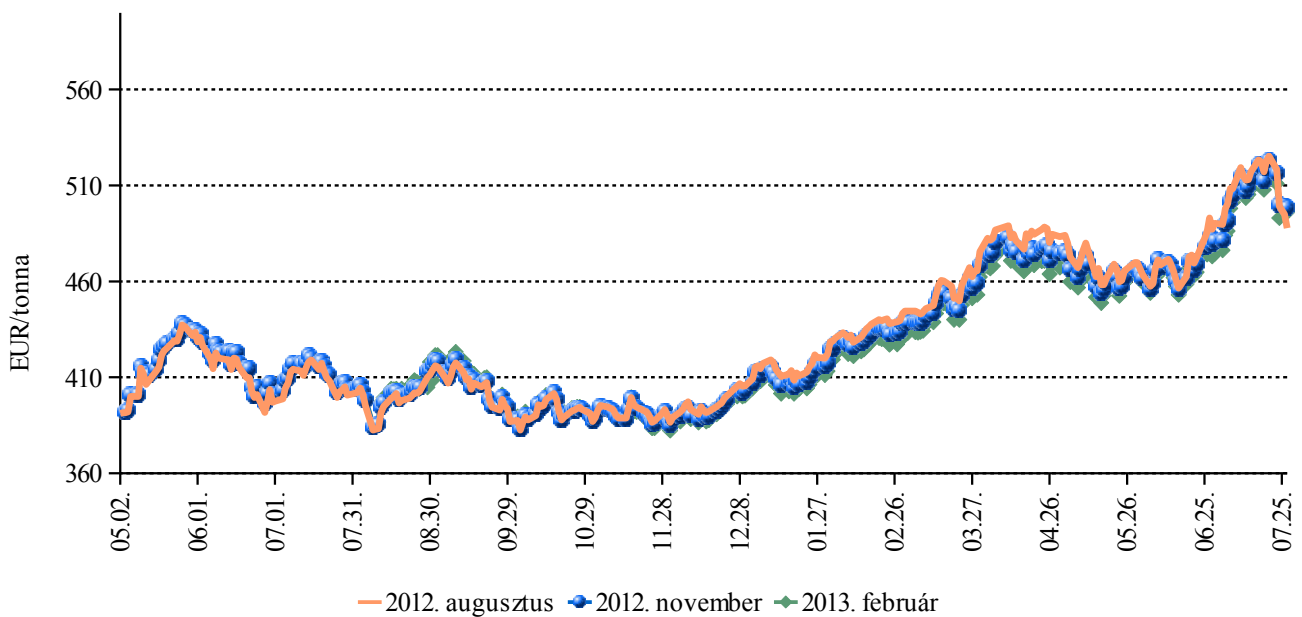
Forrás: CME/CBOT – Chicago Board of Trade

9. ábra: A szójaolaj különböző határidőre szóló jegyzése a chicagói árutőzsdén



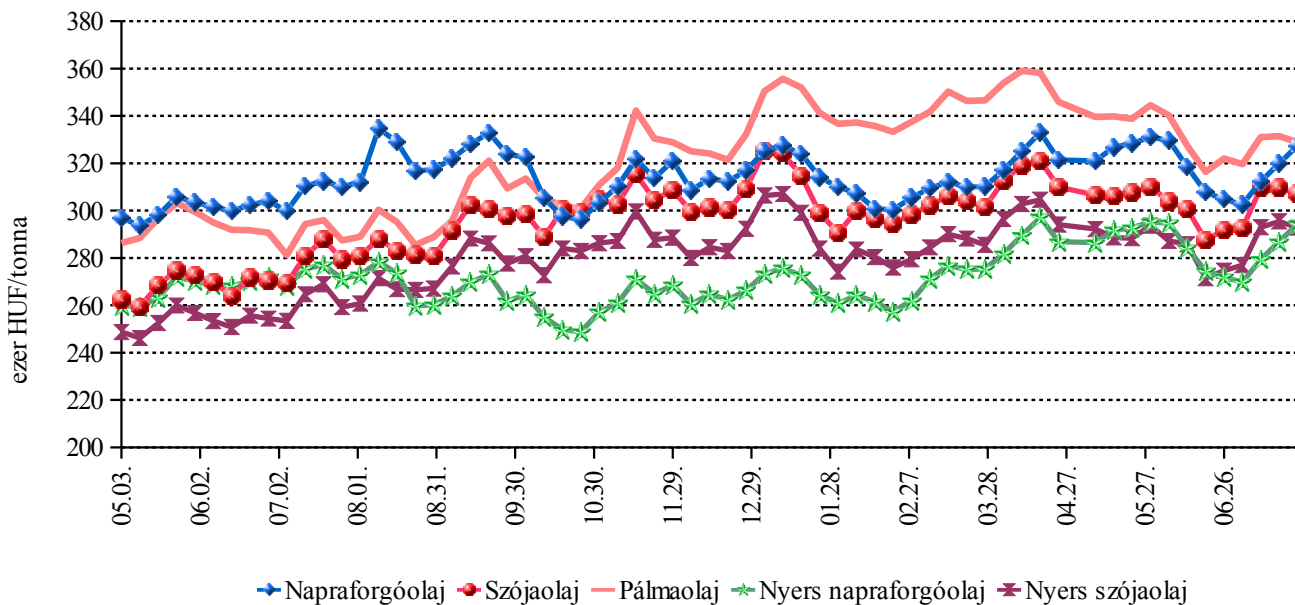
Forrás: CME/CBOT – Chicago Board of Trade

10. ábra: A repcemag különböző határidőre szóló jegyzése a párizsi árutőzsdén



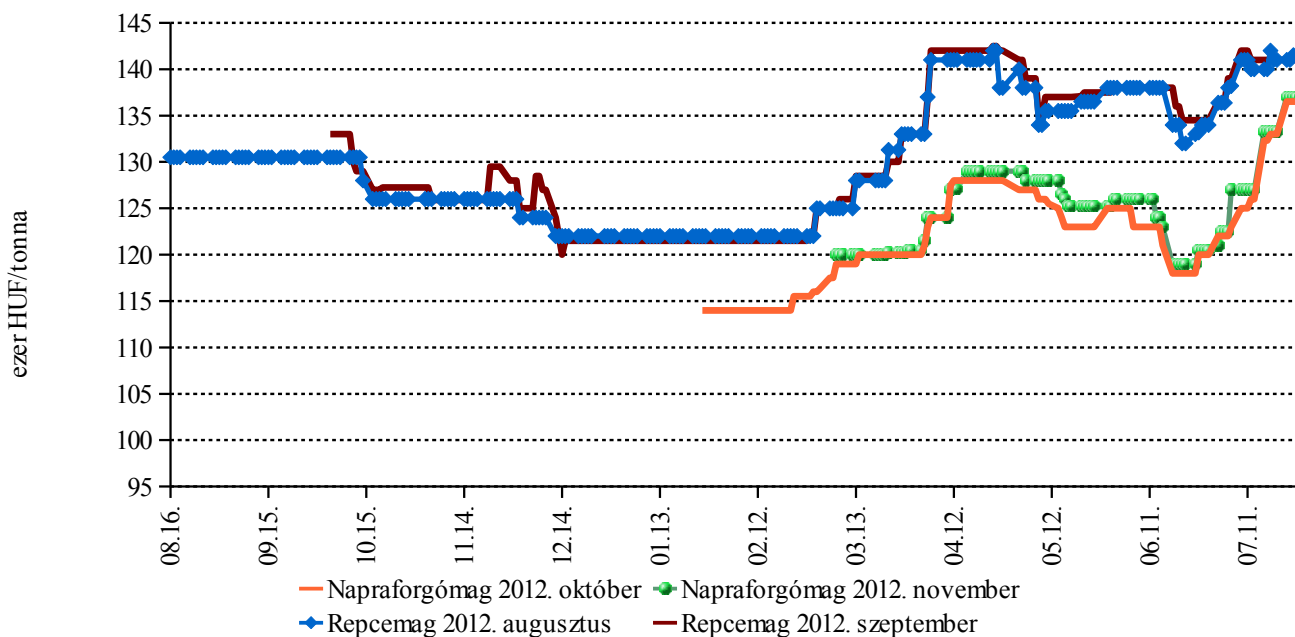
Forrás: MATIF

11. ábra: A növényi olajok jegyzése a milánói árutőzsdén



Forrás: Borsa di Milano

12. ábra: A napraforgó- és a repcemag különböző határidőre szóló jegyzése a Budapesti Értéktőzsdén



Forrás: BÉT



8. táblázat: A fontosabb hazai olajos magvak termelői-, a belőlük készült termékek feldolgozóinak értékesítési átlagára

Megnevezés	Mértékegység	2011. június	2012. május	2012. június	2012. június / 2011. június százalék	2012. június / 2012. május százalék
Ipari napraforgómag	tonna	7 027	29 656	11 258	160	38
	HUF/tonna	119 683	122 573	120 025	100	98
Repcemag	tonna	15 571	17 867	7 651	49	43
	HUF/tonna	110 371	142 899	135 779	123	95
Nyers napraforgóolaj	tonna	204	1 028	807	394	78
	HUF/tonna	264 344	303 683	284 475	108	94
Napraforgódara	tonna	9 365	14 169	12 501	133	88
	HUF/tonna	52 771	42 965	42 512	81	99
Nyers repceolaj	tonna	1 723	5 639	-	-	-
	HUF/tonna	268 701	297 501	-	-	-
Repcedara	tonna	5 247	8 098	3 755	72	46
	HUF/tonna	54 343	59 120	61 291	113	104

Forrás: AKI PÁIR

9. táblázat: A nyers növényolajok ára és jegyzése

Termék	Időpont	EU	Olaszország	Egyesült Államok	Magyarország
		Ártípus			
		FOB	Heti tőzsdei átlagár	Heti tőzsdei átlagár	Heti értékesítési ár
Napraforgóolaj	2012-07-10	291 550	279 331	-	-
	2012-07-17	-	286 831	-	-
	2012-07-24	-	294 296	-	-
Repcelaj	2012-07-10	282 220	-	-	-
	2012-07-17	-	-	-	-
	2012-07-24	-	-	-	-
Szójaolaj	2012-07-10	287 352	292 975	278 753	-
	2012-07-17	-	295 458	279 085	-
	2012-07-24	-	292 857	270 221	-

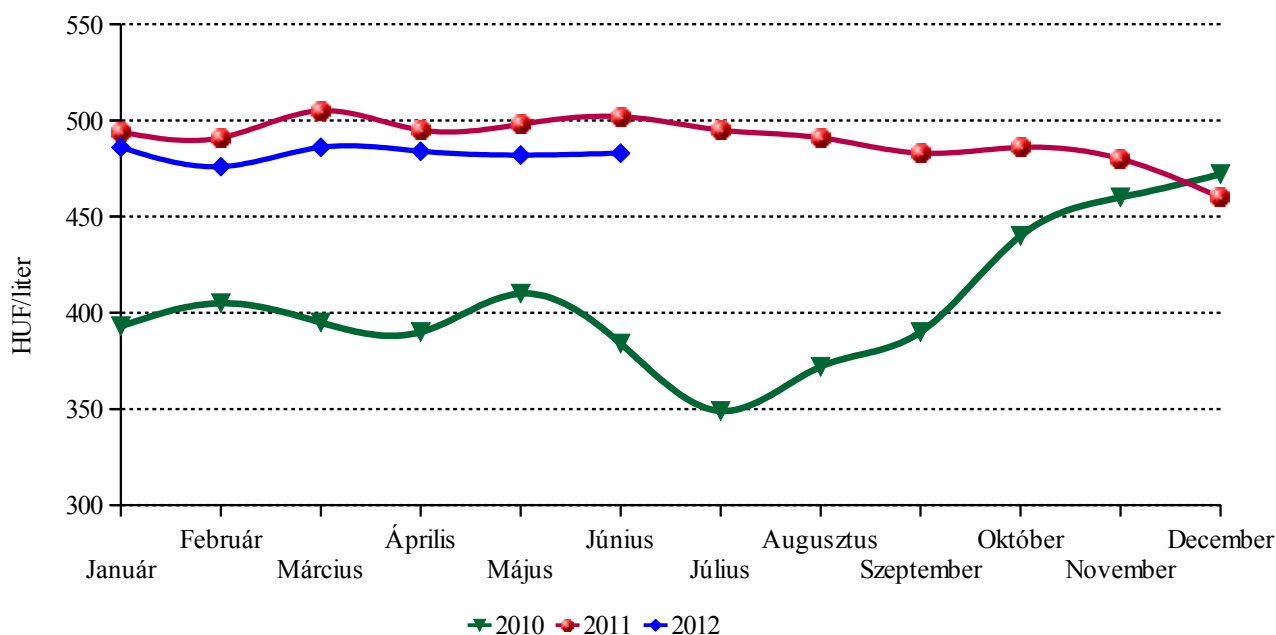
Forrás: AKI PÁIR, BLPW, Oil World

10. táblázat: Európai olajnövény- és dara árak és jegyzések

Termék	Időpont	Franciaország	Németország	Ausztria	Magyarország
		Ártípus			
		Heti tőzsdei átlagár	Hamburg CIF	Heti tőzsdei átlagár	Heti termelői és értékesítési ár
Napraforgómag	2012-07-10	-	142 043	-	129 433
	2012-07-17	-	-	-	126 383
	2012-07-24	-	-	-	-
Napraforgódara	2012-07-10	-	-	72 526	43 390
	2012-07-17	-	-	74 044	44 356
	2012-07-24	-	-	74 114	-
Repcemag	2012-07-10	147 924	143 209	135 716	140 504
	2012-07-17	150 173	-	-	141 156
	2012-07-24	143 622	-	-	-
Repcedara	2012-07-10	-	78 835	81 142	59 076
	2012-07-17	-	-	84 108	62 014
	2012-07-24	-	-	85 626	-

Forrás: AKI PÁIR, BLPW, MATIF, Oil World

13. ábra: A napraforgóolaj fogyasztói ára



Forrás: KSH

## CUKORPIACI JELENTÉS

A kedvezőtlen időjárás miatt kialakult bizonytalan cukorkínálat hatására a cukor jegyzése a világpiacon ismét a három hónappal ezelőtt jellemző magas árszintre emelkedett. A londoni árutőzsdén a fehércukor front havi jegyzése 5 százalékkal 640 dollár/tonnára, a New York-i árutőzsdén a nyerscukoré 6 százalékkal 510 dollár/tonnára emelkedett 2012. júliusban az előző hónap átlagához képest.

Braziliában a cukornád betakarítását az év ezen szakában szokatlan esőzés nehezítette meg. Indiában pedig monszun késleltette a kezdést. Ausztráliában a folyamatos, heves esőzés, míg az Egyesült Államokban a szokatlan forróság okozhatja a cukorkibocsátás visszaesését. Az európai cukorrépa-termelést egyes régiókban esőzés, míg másokban szárazság sújtja. A betakarítás késése és az esőzés mellett, a brazil kikötőkben a hajók torlódása okoz szállítási problémákat, mindezek együttesen eredményezték a cukor világpiacon emelkedését.

A tanácsadó cégek az esős időjárás miatt lefelé módosították a legnagyobb brazil cukorkibocsátó közép-déli régió 2012/2013. gazdasági évben várható cukornád-, illetve cukortermelését. A *Kingsman* tanácsadó a régió cukorkibocsátását az előző előrejelzéséhez képest 3 százalékkal 31,8 millió tonnára csökkentette, mert alacsonyabb lehet a cukornád cukortartalma, valamint később kezdődött a betakarítás. A cukornád mennyiségét pedig 500 millió tonnára teszik. Az *Archer* tanácsadó cég is hasonló cukornádtermésre (502 millió tonna) számít, amelyből 32,13 millió tonna cukrot állíthatnak elő.

### 11. táblázat: A brazil közép-déli régió cukor kibocsátásának előrejelzés

Tanácsadó	Cukorkibocsátás	millió tonna	
		Változás az előző előrejelzéshez (százalék)	
Archer	32,1	-1	
Kingsman	31,8	-1	

Forrás: Sugaronline

Indiában a legnagyobb cukornádtermő régióban a többéves átlagnál 23 százalékkal kevesebb eső esett 2012. június 1-től július közepéig, ami veszélyezteti a növény fejlődését. Az Indiai Cukormalmok Egyesülete (*ISMA*) szerint az ország cukortermelése 25 millió tonna körül alakul a 2012/2013. gazdasági évben. Ez 1 millió tonnával lenne kevesebb, mint a 2011/2012. gazdasági év termése, de még így is 3 millió tonnával haladhatja meg a fogyasztást.

Ausztrália észak-keleti partvidékén esőzés akadályozza a cukornád betakarítását, valamint a nyerscukor termelését.

Közép-Amerika cukorkibocsátását 4,9 millió tonnára becsülik a 2012/2013. gazdasági évben, amely várhatóan 10-15 százalékkal emelkedik a következő tíz évben.

Az Európai Bizottság tájékoztatása szerint az Unió cukortermelése 1 millió tonnával 17,6 millió tonnára csökken a 2012/2013. gazdasági évben az előzőhöz képest. A tagállamok közül a legnagyobb cukorkibocsátó Franciaország termelése előreláthatóan 6 százalékkal 4,9 millió tonnára esik, míg Németorszáé 20 százalékkal 4,3 millió tonnára nő a 2012/2013. évi szezonban.

A cukorkvóta, amely a termelést korlátozta és keresleti piacot okozott, 2015. szeptember 31-ig marad fenn. A francia cukorrépa-termelők a kvóta 2020-ig történő megtartását kérik, hogy versenyképessé váljanak a világpiacon. Az uniós cukor világpiacon történő értékesítésére nézve kedvező lehet, hogy Braziliában a cukor termelési költsége a munkaerő növekvő költsége miatt várhatóan emelkedik 2020-ig, továbbá a reál is erősödhet. Ezért az EU Thaifölddel és Indiával is versenyezhet a világpiacon. Az angol termelők szintén támogatják a kvótarendszer 2020-ig történő fenntartását. Azzal érvelnek, hogy ez javítja a cukorrépa-termelés jövedelmezőségét, és véget vethet az uniós cukorhiánynak. Az Európai Cukorfelhasználók Szövetsége, amelynek a *Kraft Food Jakobs* is tagja, támogatja a javaslatot.

Magyarországon a kristálycukor fogyasztói ára 295 forint/kg volt 2012 júniusában, ez 1 százalékkal alacsonyabb, mint a májusi ár. A fogyasztói árfigyelésben szereplő országok közül Csehországban és Szlovákiában is csökkent, ugyanakkor Szlovéniában nem változott a cukor ára.

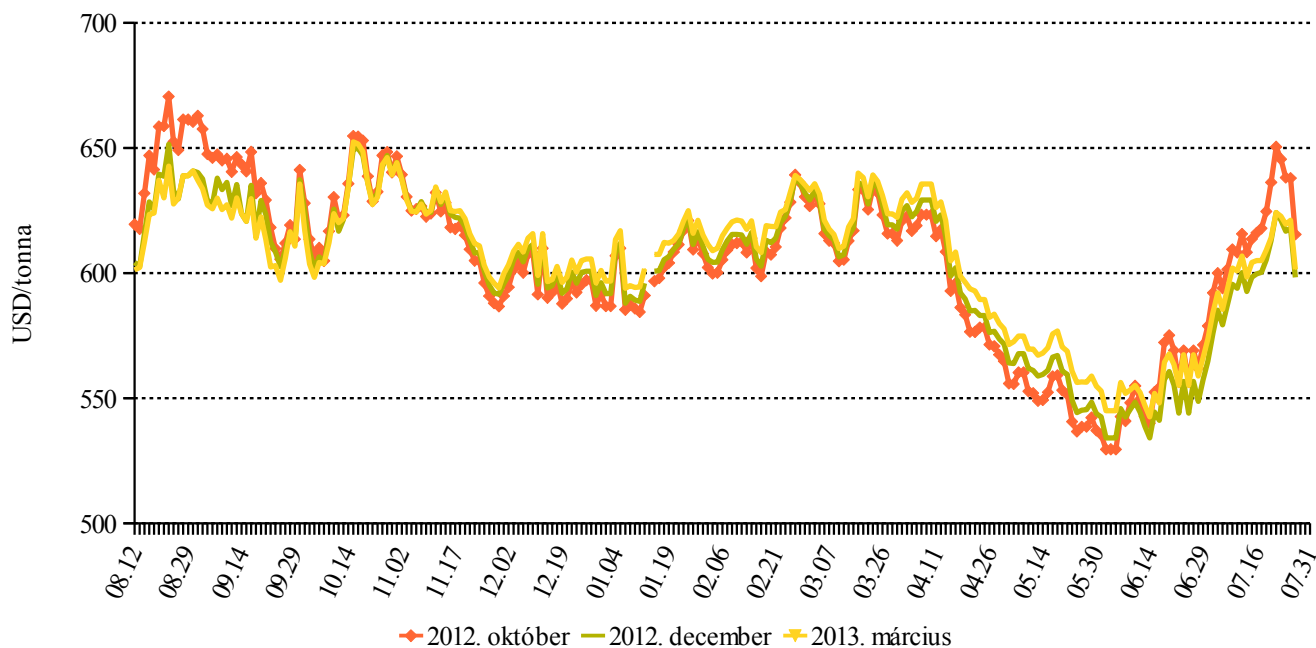
## **Agrárpolitikai Hírek**

- Az indiai kormány 10 százalékos vámmal kívánja terhelni a cukor importját. A vámot még a 2009/2010.

gazdasági évben szüntették meg, amikor cukorhiány volt az országban.

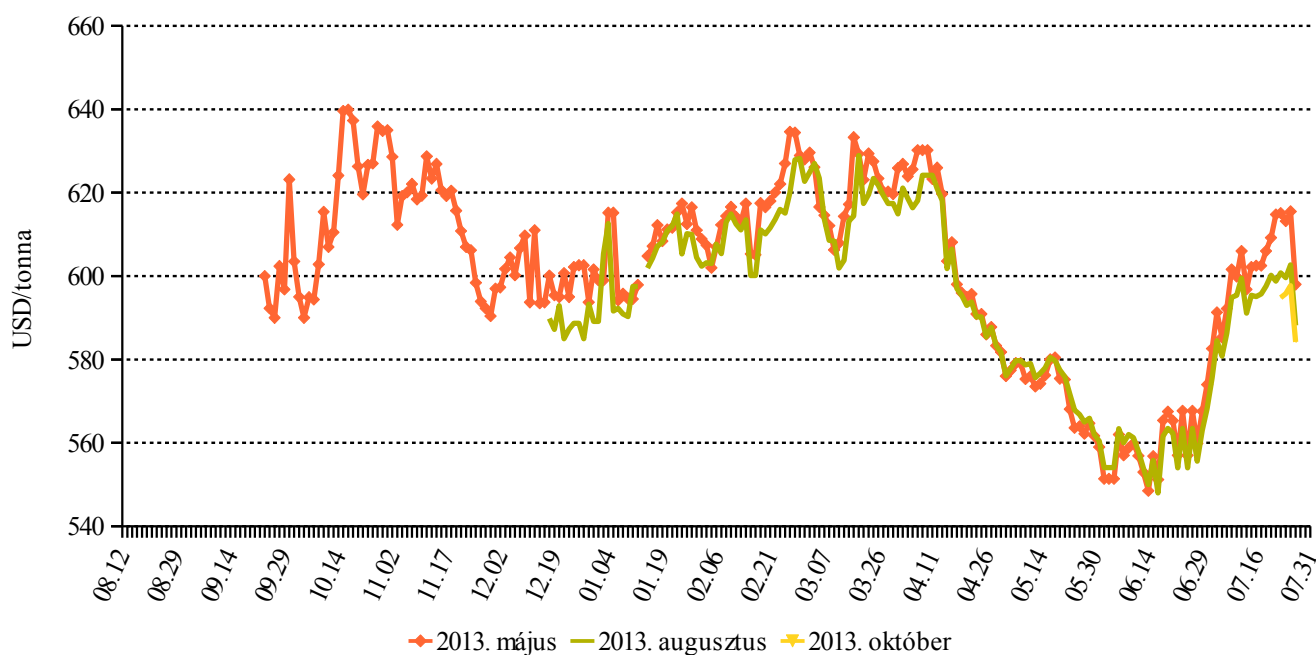
- Az Európai Bizottság 634/2012/EU végrehajtási rendelete szerint 2012. július 13-tól a nyers répacukor irányadó ára 53,89 euró/100 kg-ra, a fehércukoré 43,18 euró/100 kg-ra emelkedett.

14. ábra: A fehércukor különböző határidőre szóló jegyzése a londoni árutőzsdén I.



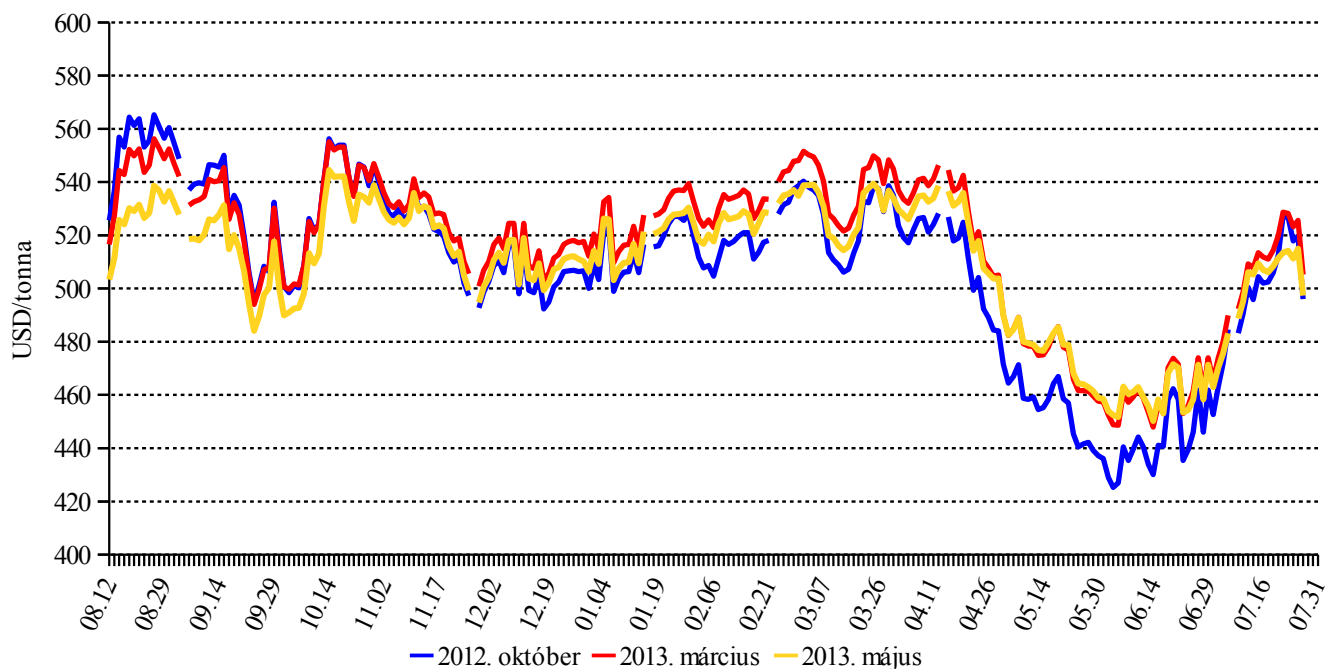
Forrás: LIFFE – London International Financial Futures and Options Exchange

15. ábra: A fehércukor különböző határidőre szóló jegyzése a londoni árutőzsdén II.



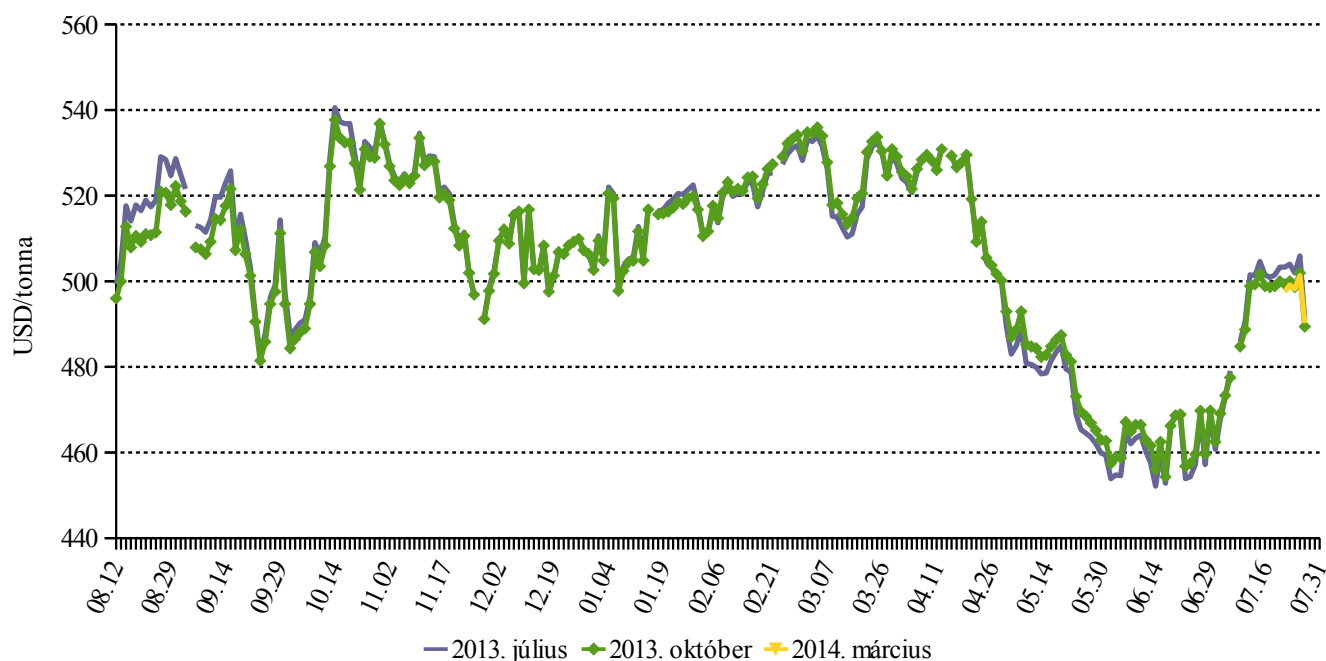
Forrás: LIFFE – London International Financial Futures and Options Exchange

16. ábra: A nyerscukor különböző határidőre szóló jegyzése a New York-i árutőzsdén I.



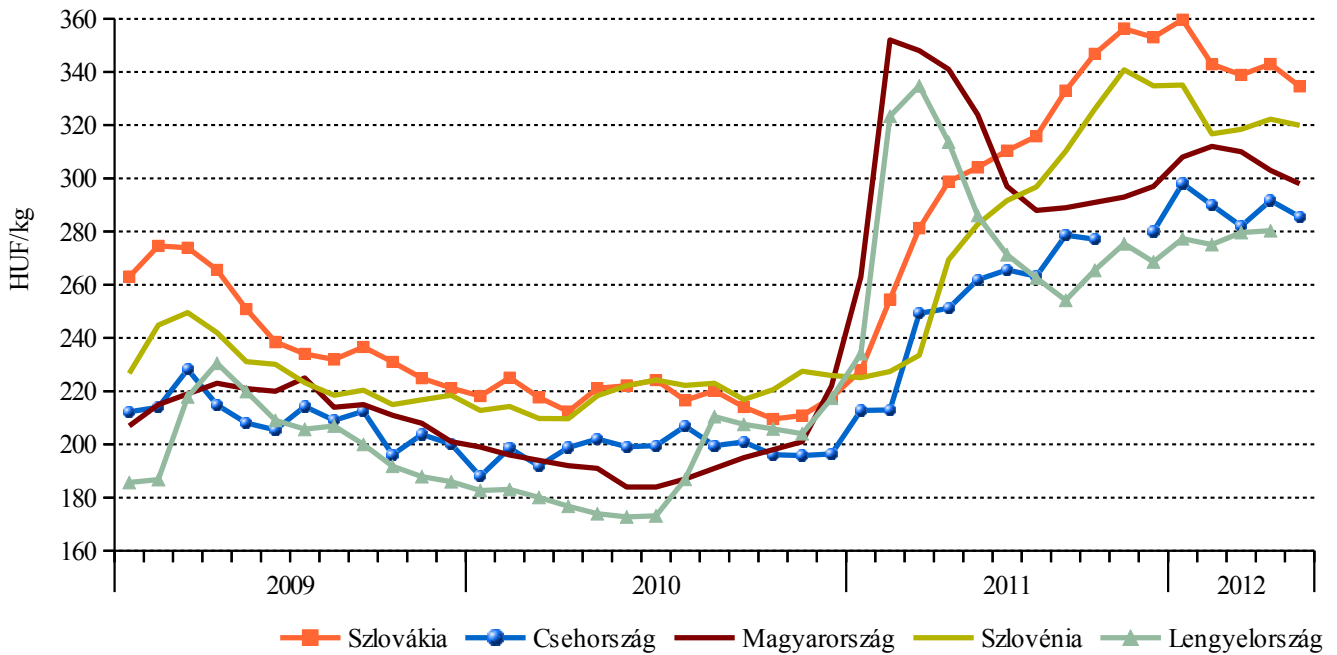
Forrás: ICE – Intercontinental Exchange

17. ábra: A nyerscukor különböző határidőre szóló jegyzése a New York-i árutőzsdén II.



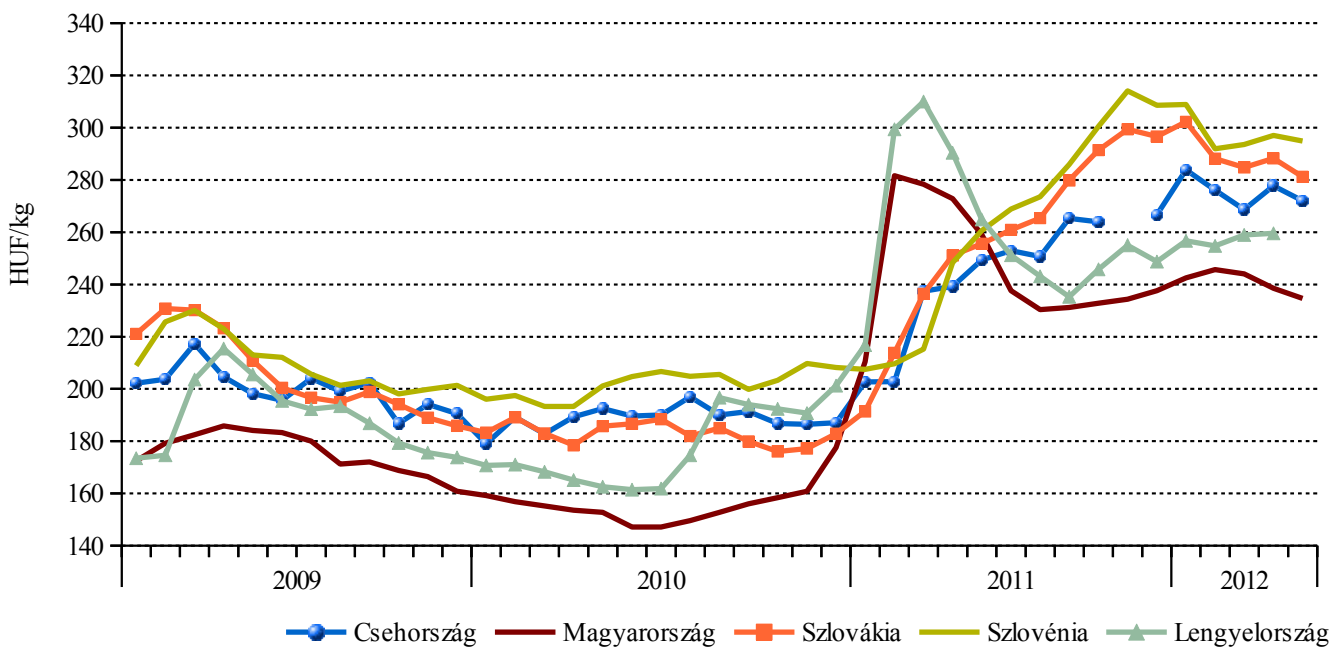
Forrás: ICE – Intercontinental Exchange

18. ábra: A kristálycukor fogyasztói ára néhány országban



Forrás: KSH, CZSO, SUSR, ČSÚ, GUS

19. ábra: A kristálycukor áfa nélküli fogyasztói ára néhány országban



Forrás: KSH, CZSO, SUSR, ČSÚ, GUS

