

Agrárpiaci Jelentések
GABONA ÉS IPARI NÖVÉNYEK

Gabona és Ipari Növények
XV. évfolyam, 2. szám, 2012

Megjelenik kéthetente

Felelős szerkesztő

Dr. Stummer Ildikó

Szerzők

Pájtli Péter

pajtli.peter@aki.gov.hu

Németh Noémi

nemeth.noemi@aki.gov.hu

Kiadó

Agrárgazdasági Kutató Intézet

Piaci Árinformációs Rendszer

H-1093 Budapest, Zsil utca 3-5.

Postacím: H-1463 Budapest, Pf.: 944

Telefon: (+36 1) 476-6093

Fax: (+36 1) 217-8111

www.aki.gov.hu

aki@aki.gov.hu

https://pair.aki.gov.hu

ISSN 1418 2130

A Gabona és Ipari Növények piaci jelentésén kívül kínáljuk még a Baromfi; Élőállat és Hús; Zöldség, Gyümölcs és Bor; Tej és Tejtermékek piaci jelentéseket is.

A kiadványokkal kapcsolatban részletes felvilágosítást ad:

Mihók Zsolt

Telefon: (+36 1) 476-3064

Minden jog fenntartva. A kiadvány bármely részének sokszorosítása, adatainak bármilyen formában (nyomtatott vagy elektronikus) történő tárolása vagy továbbítása, illetőleg bármilyen elven működő adatbázis kezelő segítségével történő felhasználása csak a kiadó előzetes írásbeli engedélyével történhet.

Tartalomjegyzék

ÖSSZEFOGLALÓ.....	3
TAKARMÁNYPIACI JELENTÉS.....	4
Agrárpolitikai Hírek.....	5
GABONAPIACI JELENTÉS.....	6
A gabonafélék termelői ára.....	6
A gabonafélék jegyzése.....	9
Nemzetközi piaci információk.....	13
OLAJNÖVÉNY-PIACI JELENTÉS.....	14
Az olajos magvak és termékeinek jegyzése.....	14
CUKORPIACI JELENTÉS.....	19
Agrárpolitikai Hírek.....	20

ÖSSZEFOGLALÓ

Az *USDA* februári világpiacon kitekintésében 692,88 millió tonna búza és 864,1 millió tonna kukorica betakarítását valószínűsítette a világon a 2011/2012. gazdasági évben.

Az *Informa Economics* a kukorica 2012/2013. gazdasági évi vetésterületét 169,6 millió hektárra becsüli, ami kevesen 1 millió hektárral nagyobb a 2011/2012. gazdasági évinél.

A chicagói árutőzsdén a búza és a kukorica front havi jegyzése emelkedett február első napjaiban. A dél-amerikai aszály miatti félelmeket a megérkező csapadék sem tudta enyhíteni és az európai szokatlan hideg téli időjárás is aggodalomra adott okot a piacon.

Az *USDA* februári közlése alapján a szójabab globális kibocsátása 251,5 millió tonna lehet a 2011/2012. gazdasági évben, amely 6,5 millió tonnával marad el a januárban várt szinttől.

Az *USDA* adatai szerint 168,5 millió tonna cukrot termelhetnek a világon a 2011/2012. gazdasági évben, míg a globális fogyasztás 162 millió tonna lehet. Az EU cukorkibocsátása 18 százalékkal 18,1 millió tonnára nőtt 2011-ben az egy évvel korábbihoz viszonyítva.

A londoni és a New York-i árutőzsdéken a cukor határidős jegyzése kismértékben emelkedett 2012 januárjában az előző hónapoz képest.

A Magyar Cukor Zrt. 730 ezer tonna cukorrépat vásárolt fel 2011-ben, ebből 125 ezer tonna cukrot állíthatnak elő.

TAKARMÁNYPIACI JELENTÉS

A Nemzetközi Gabonatanács (*IGC*) januári közlése szerint a globális takarmánykereslet 1,1 milliárd tonna lehet a 2011/2012. gazdasági évben, amely 3,6 százalékkal haladja meg az előző időszak szükségletét. A kereslet élénkülése mögött a fejlődő országok növekvő népessége és a lakosság étkezési szokásainak változása miatt emelkedő húsfogyasztás áll, amely felpörgette a baromfi- és sertéshús piacát. A kereslet elsősorban bővülése Kínában, Indiában, Braziliában, Argentínában és Oroszországban várható, amit a fejlett országok állatállományának csökkenése enyhít ugyan, de a takarmánypiacot még így is magas fogyasztás jellemzi.

Az Amerikai Egyesült Államok mezőgazdasági minisztériuma (*USDA*) átfogó, februári világgiazi kitekintésében példátlanul nagy mennyiségű, 692,88 millió tonna búza betakarítását valószínűsítette a világon a folyó, 2011/2012. gazdasági évben. Ez 40 millió tonnával haladja meg az egy évvel korábbi kibocsátást. A búza globális felhasználása 680,5 millió tonnával szintén rekord szintet érhet el a folyó szezonban, ami az egy évvel korábbi fogyasztást 28 millió tonnával múlná felül. A várhatóan bőséges búzatermés a készletek feltöltését teszi lehetővé, és a 2010/2011. gazdasági évit 13 millió tonnával meghaladó mennyiség, 213 millió tonna búza maradhat raktáron a szezon végén.

Az *IGC* adatai szerint a gabonafélék globális kínálatának bővülése a termények takarmány célú hasznosításának növekedését vetíti előre, így a 2011/2012. gazdasági évben 771 millió tonna gabonát használhatnak az állatok ellátására. Az Európai Unióban a takarmányozásra szánt mennyiség 161 millió tonna lehet. A világon búzából várhatóan 129 millió tonnát fordíthatnak állatok takarmányozására, 14 millió tonnával többet, mint az előző szezonban.

Az *IGC* jelentése alapján 224,8 millió hektárról takaríthatnak be búzát (őszi+tavaszi) a következő, 2012/2013. gazdasági évben, ez 1,7 százalékos bővülést jelent. Észak-Amerikában és a Független Államok Közösségében várható a terület jelentősebb növekedése. Az Európai Unió egyes tagországaiban (Franciaország, Egyesült Királyság) a száraz őszi időjárás akadályozta a vetést, máshol (elsősorban az északi országokban) a csapadékos idő segítette azt. A közösségi búza vetésterülete – durum búzával együtt – 26 millió hektár lehet az idén.

Az *USDA* februári jelentése a kukorica globális termését 864,1 millió tonnára teszi a 2011/2012. gazdasági

évben, a kibocsátás 37 millió tonnával emelkedhet az előző szezonhoz képest. Az *USDA* elemzői az argentin aszály miatt 4 millió tonnával 22 millió tonnára mérsékeltek az argentin termésre vonatkozó korábbi várakozásaikat. A kukorica globális felhasználása 25 millió tonnával 868 millió tonnára nőhet a folyó gazdasági évben. A magas ár ellenére továbbra is élénk marad a termény iránti kereslet, és az előző szezonhoz képest 16 millió tonnával többet, 511 millió tonnát fordíthatnak az állatok takarmányozására. Ipari célra várhatóan 247 millió tonna kukorica kerülhet felhasználásra a világon a 2011/2012. gazdasági évben, szemben egy évvel korábban ez 240,8 millió tonna volt. Globális szinten a kukorica készlete az előrejelzések szerint 125,3 millió tonna lehet a 2011/2012. időszak végén, a nyitókészlethez viszonyítva 3 millió tonnával csökkenhet.

Az *Informa Economics* a kukorica 2012/2013. gazdasági évi vetésterületét 169,6 millió hektárra becsüli, ami kereken 1 millió hektárral nagyobb a 2011/2012. gazdasági évinél, ennek köszönhetően példátlanul nagy, 912 millió tonna globális kukoricatermés valószínűsíthető a következő szezonra.

Az *USDA* februári közlése alapján a szójabab globális kibocsátása 251,5 millió tonna lehet 2011/2012. gazdasági évben, amely 6,5 millió tonnával marad el a januárban várt mennyiségtől, mert a dél-amerikai aszály okozta károk miatt csökkent Brazília, Argentína és Paraguay termés kilátása.

Az *Oil World* januári közlése szerint a nyolc olajdara (szója, napraforgó, repce, halliszt, gyapot, mogyoró, pálmamag, kopra) globális kínálata 10 millió tonnával 271,5 millió tonnára nőhet a 2011/2012. (október-szeptember) gazdasági évben. A szójadara globális előállítás a keresletet fedező 180,4 millió tonna lehet a folyó szezonban, amely a korábbi évek kétszámjegyű bővülésével szemben lassuló, 5 millió tonnás növekedést jelent az előző időszakhoz képest. A szójadara nemzetközi forgalma 60 millió tonna körül lehet, de erre nagy hatással lehet még a dél-amerikai kínálat alakulása. A repcedara kínálata csökkenő tendenciát mutat (33,7 millió tonna) a 2011. év visszaeső termése miatt, ami főként az EU-ban okoz nehézségeket. A napraforgómag globális termése elérheti a 39 millió tonnát a 2011/2012. gazdasági évben, amely 6 millió tonnával haladja meg az előző időszak termését. A napraforgómag bőséges kínálata miatt a feldolgozott mennyiség és a melléktermékként kelet-

kező napraforgódara volumene is nőhet. A dara kínálata az előző évvel összevetve majd 2 millió tonnával növekedve 16 millió tonna lehet a folyó időszakban.

A chicagói árutőzsdén (*CME/CBOT*) a búza és a kukorica front havi jegyzése tovább emelkedett február első napjaiban. A dél-amerikai aszály miatti félelmeket a megérkező csapadék sem tudta enyhíteni és az európai szokatlan hideg téli időjárás is aggodalomra adott okot a piacon, ezért a két termény határidős ára ismét az év eleji szintek közelébe került. A február 9-én megjelenő

USDA jelentés bőséges búzakészletekről számolt be, ami kicsit visszafogta az ár emelkedését, de vélhetően maradhatnak a magasabb árak az év első hónapjaiban.

A fizikai piacokon a három fő olajdara kikötői ára a mérsékelt kínálat ellenére, az év utolsó hónapjaiban jelentősen csökkent, mert a kanadai és az ausztráliai repcetermés piacra került, illetve a napraforgómag és származékainak alacsony ára lehúzta azokat. A készletek apadása és a dél-amerikai aszály miatt emelkedhetnek az olajdara árak a 2012. év első hónapjaiban.

Agrárpolitikai Hírek

- Elkészült a gabona, olajosmag és fehérjenövény szektorra bevezetni kívánt fordított adózás iránti derogációs kérelem, amelyet továbbítottak az Európai Bizottság részére. A fordított adózás tervezett bevezetési időpontja 2012. július 1..

- Az *ISAAA* nemzetközi szervezet közlése alapján 8 százalékkal 160 millió hektárra nőtt a GM növények globális területe a 2011-ben. Az EU hat tagállamában összesen 115 ezer hektáron vetettek GM kukoricát tavaly.
- Kína április végéig tonnánként 630 dollárért vásárolja fel a szójababot a belföldi termelőktől.

GABONAPIACI JELENTÉS

A gabonafélék termelői ára

1. táblázat: A gabonafélék termelői ára származási hely^{a)} szerint

Megnevezés	Mérték-egység	Származási hely			Országos		
		Dunántúl	Alföld	Észak-Magyarország	2012. 04. hét	2012. 05. hét	2012. 05. hét / 2012. 04. hét százalék
Étkezési búza	tonna	2 785	7 519	466	3 953	10 771	272
	HUF/tonna	52 799	53 292	52 701	52 308	53 139	102
Takarmánybúza	tonna	-	-	-	-	245	-
	HUF/tonna	-	-	-	-	48 304	-
Takarmánykukorica	tonna	16 338	3 250	-	6 988	22 476	322
	HUF/tonna	48 577	47 188	-	48 608	48 299	99
Takarmányárpa	tonna	-	-	-	-	-	-
	HUF/tonna	-	-	-	-	-	-

^{a)} Származási hely: ahol a gabonát megtermelték.

Az országos átlaggal a regionális összes mennyiség és az átlagár sem egyezik. Ennek oka, hogy volt felvásárlás az adott régióban, azonban az adatszolgáltatók alacsony száma miatt egyes régiók adata nem publikus. Az országos átlagban a nem publikált adatok benne vannak.

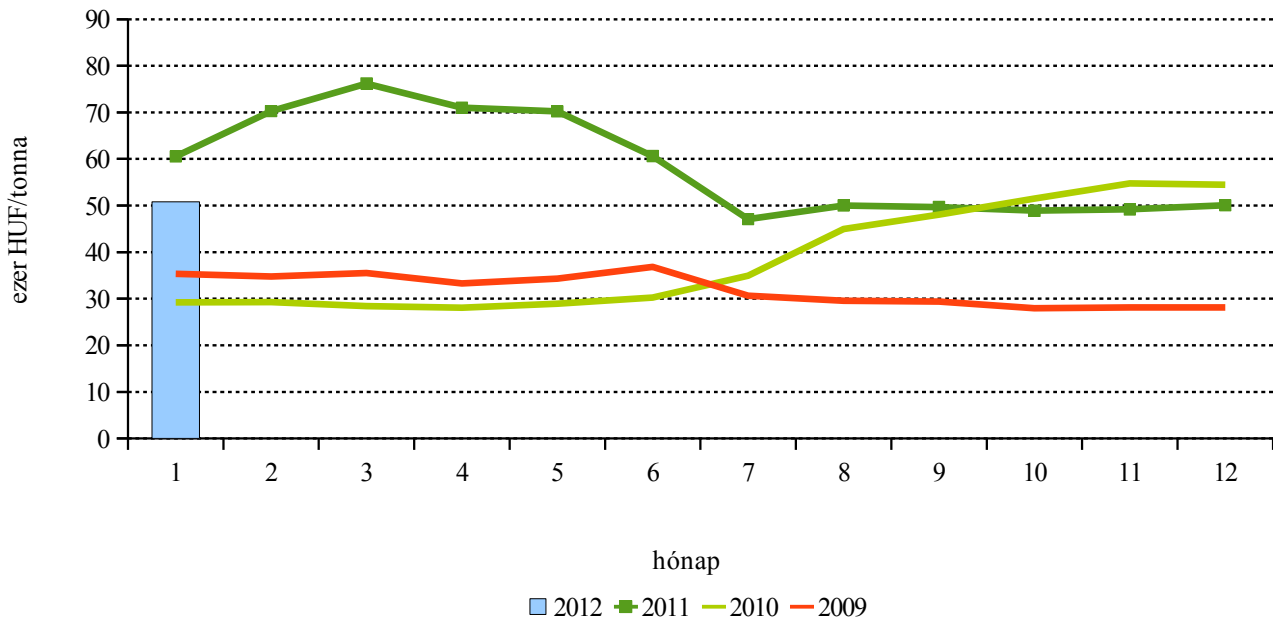
Forrás: AKI PÁIR

2. táblázat: A gabonafélék országos termelői ára

Megnevezés	Mértékegység	Országos				
		2011. 05. hét	2012. 04. hét	2012. 05. hét	2012. 05. hét / 2011. 05. hét százalék	2012. 05. hét / 2012. 04. hét százalék
Étkezési búza	tonna	3 577	3 953	10 771	301	272
	HUF/tonna	68 077	52 308	53 139	78	102
Takarmánybúza	tonna	-	245	-	-	-
	HUF/tonna	-	48 304	-	-	-
Takarmánykukorica	tonna	13 096	6 988	22 476	172	322
	HUF/tonna	57 078	48 608	48 299	85	99
Takarmányárpa	tonna	-	-	-	-	-
	HUF/tonna	-	-	-	-	-

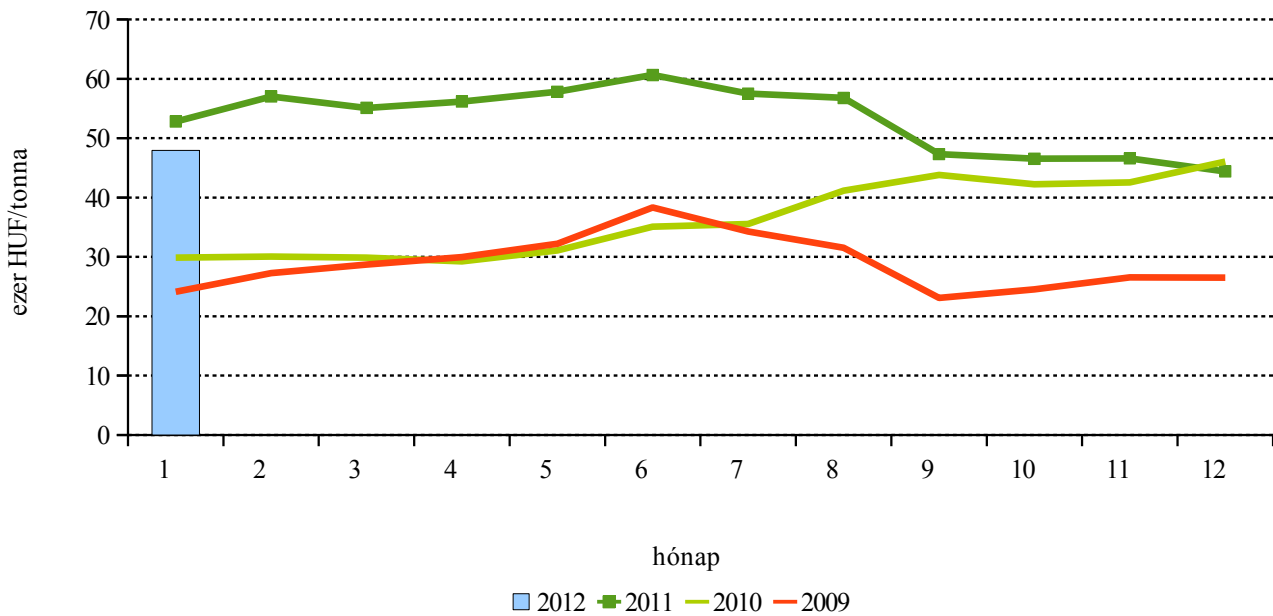
Forrás: AKI PÁIR

1. ábra: Az étkezési búza termelői ára



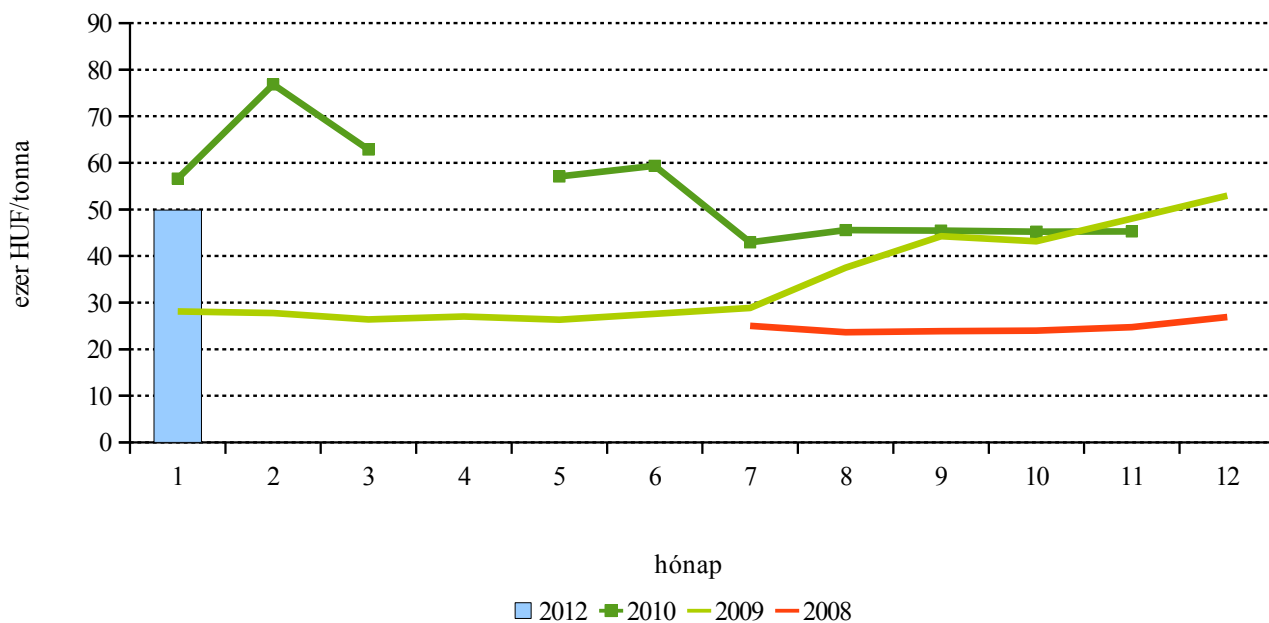
Forrás: AKI PÁIR

2. ábra: A takarmánykukorica termelői ára



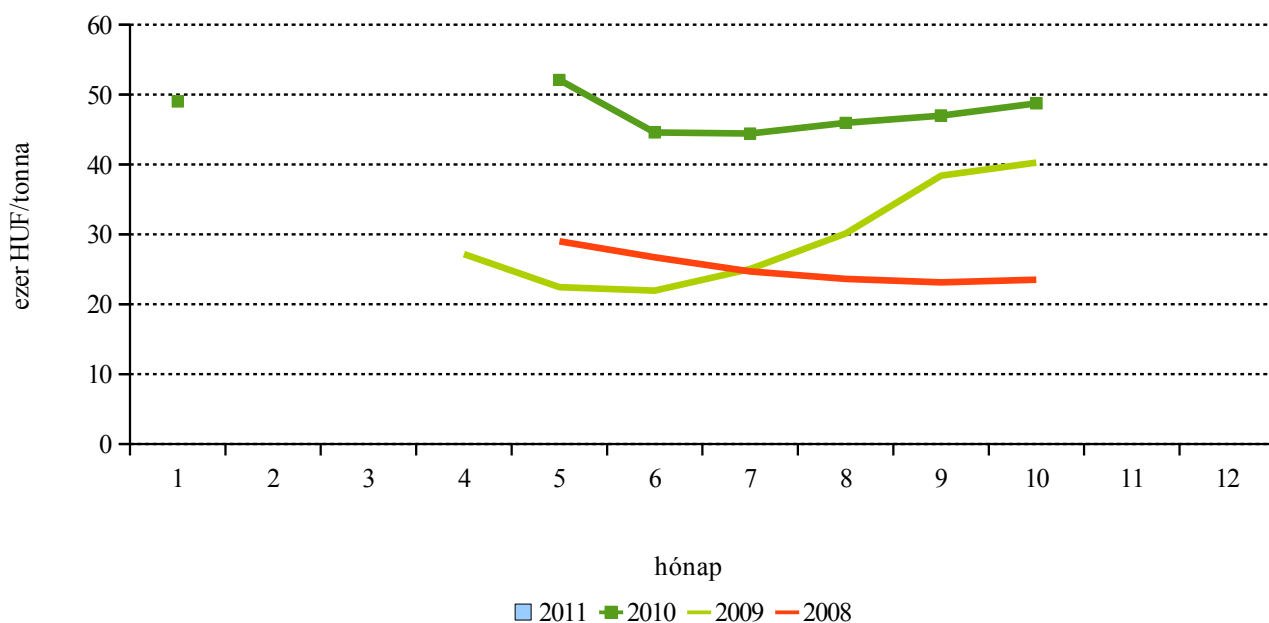
Forrás: AKI PÁIR

3. ábra: A takarmánybúza termelői ára



Forrás: AKI PÁIR

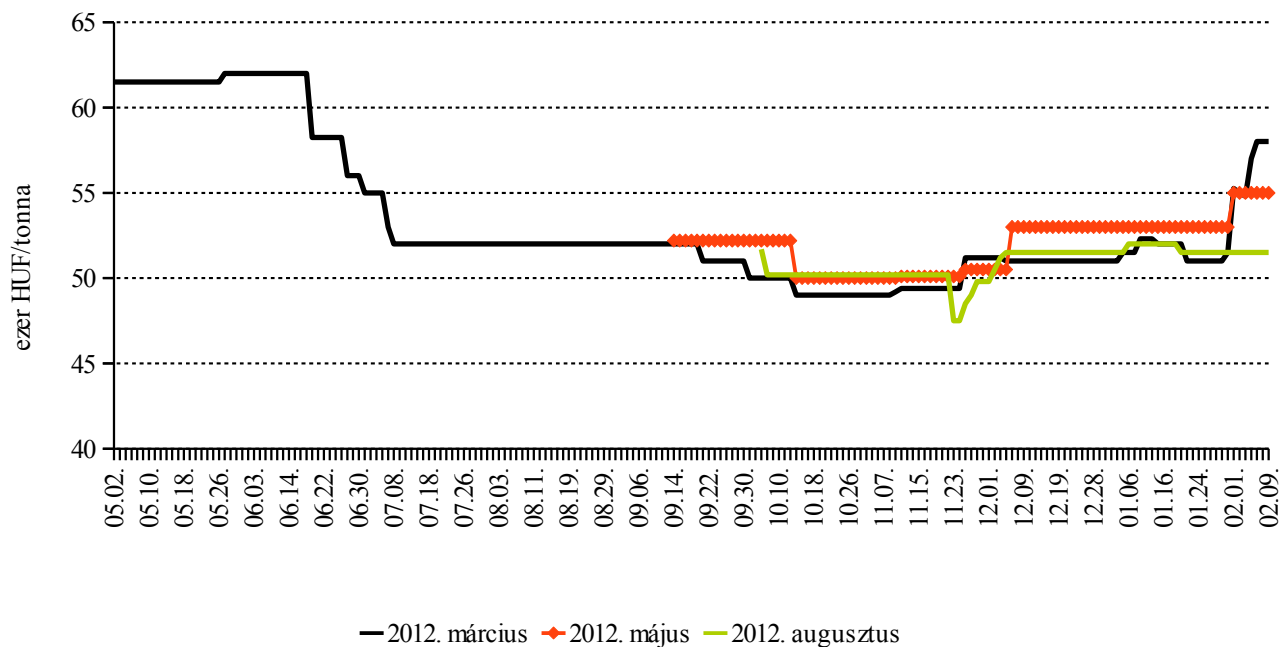
4. ábra: A takarmányárpa termelői ára



Forrás: AKI PÁIR

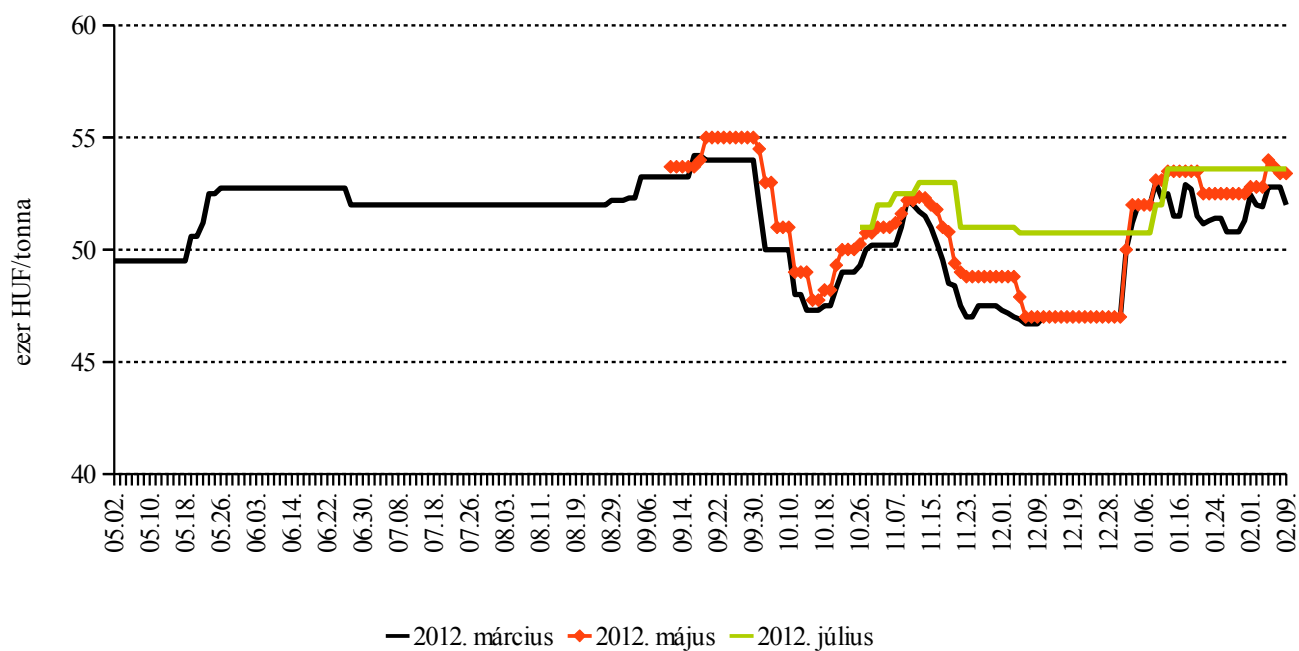
A gabonafélék jegyzése

5. ábra: A malmi búza különböző határidőre szóló jegyzése a Budapesti Értéktőzsdén



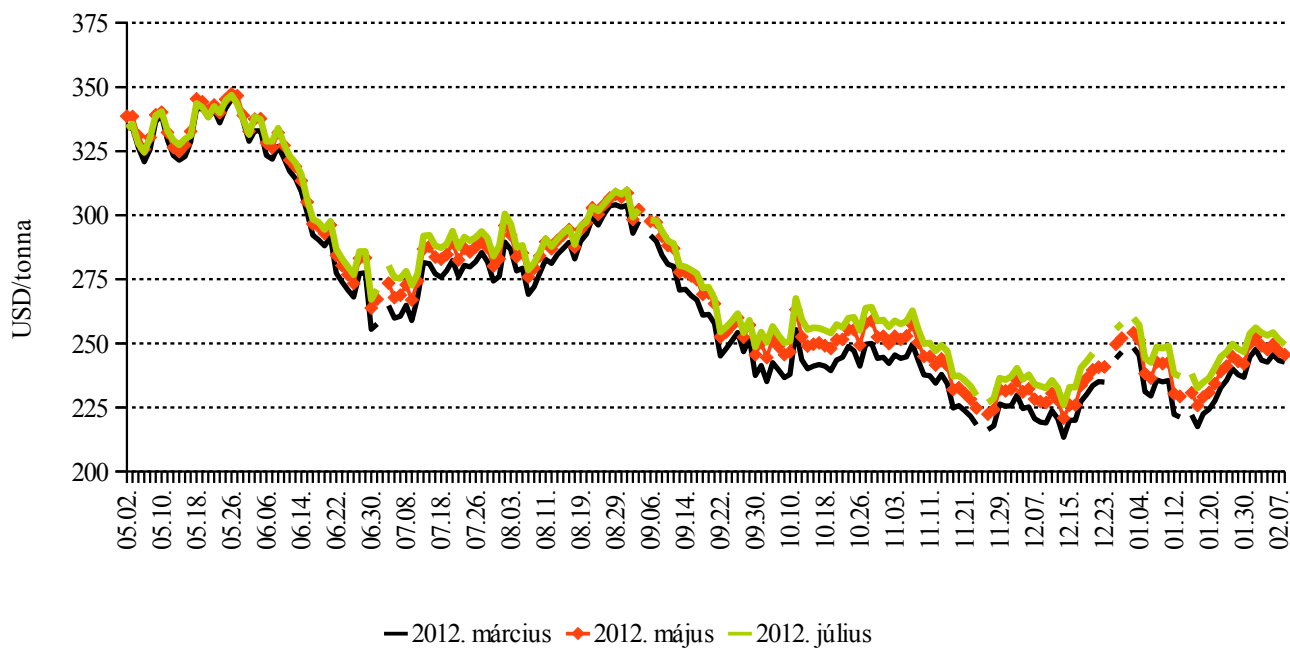
Forrás: BÉT

6. ábra: A takarmánykukorica különböző határidőre szóló jegyzése a Budapesti Értéktőzsdén



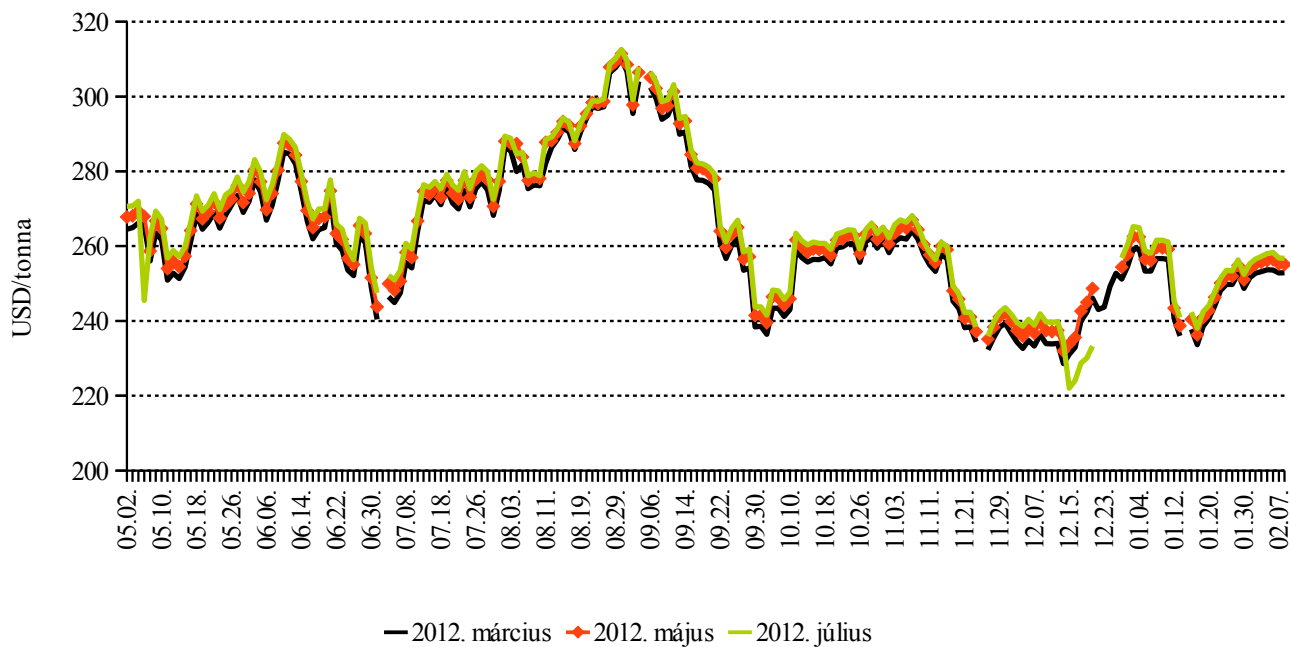
Forrás: BÉT

7. ábra: A búza különböző határidőre szóló jegyzése a chicagói árutőzsdén



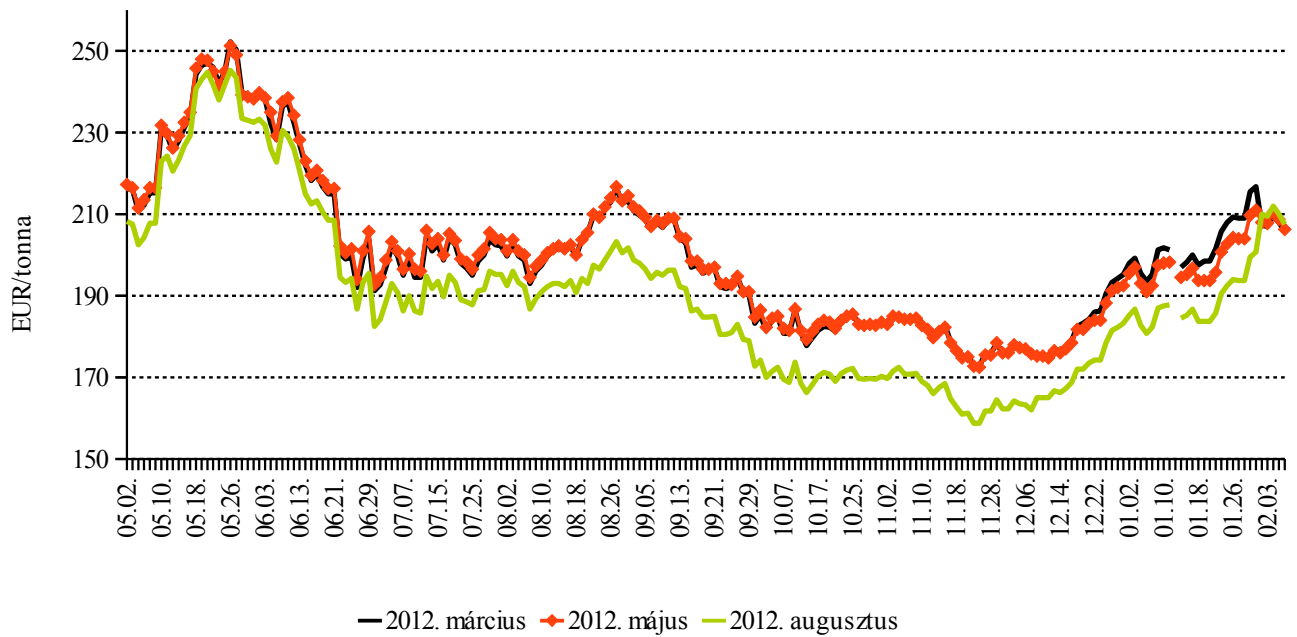
Forrás: CME/CBOT – Chicago Board of Trade

8. ábra: A kukorica különböző határidőre szóló jegyzése a chicagói árutőzsdén



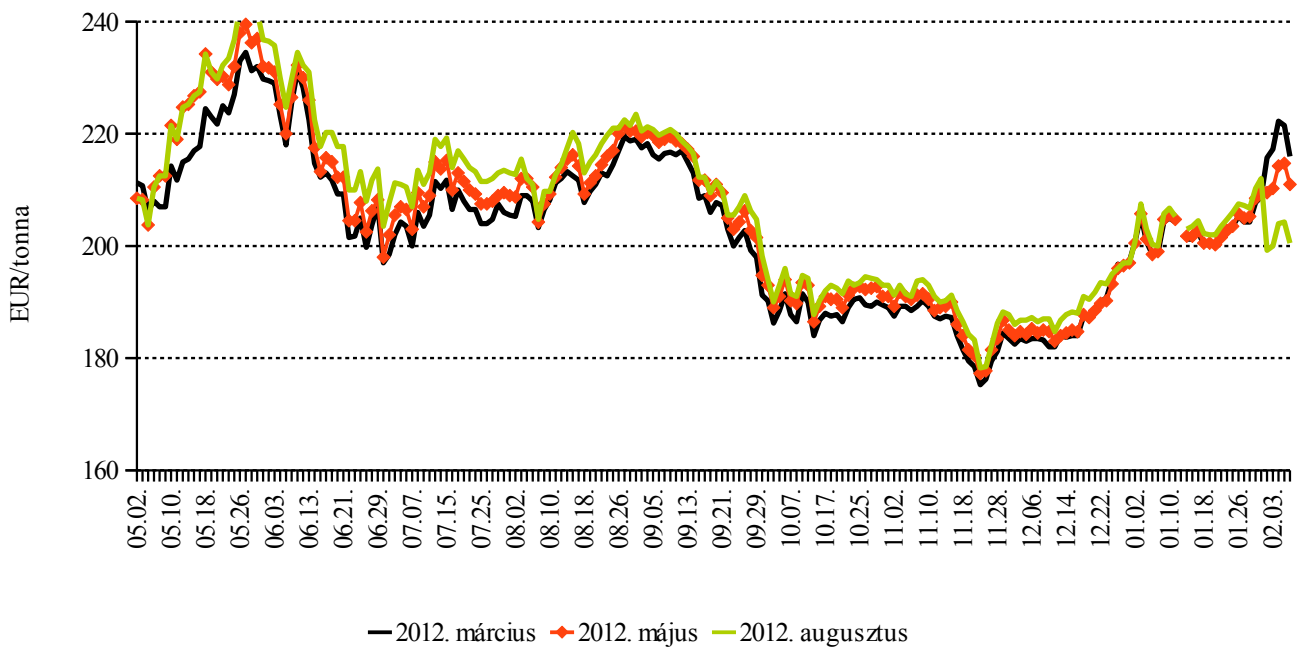
Forrás: CME/CBOT – Chicago Board of Trade

9. ábra: A búza különböző határidőre szóló jegyzése a párizsi árutőzsdén



Forrás: MATIF – Marché A Terme d' Instruments Financiers

10. ábra: A kukorica különböző határidőre szóló jegyzése a párizsi árutőzsdén



Forrás: MATIF – Marché A Terme d' Instruments Financiers

3. táblázat: A gabona alapú termékek feldolgozói értékesítési ára

Gabona alapú termékek	Mértékegység	Országos				
		2011. 3. hét	2012. 2. hét	2012. 3. hét	2012. 3. hét / 2011. 3. hét százalék	2012. 3. hét / 2012. 2. hét százalék
Finomliszt BL 55 ömlesztett	tonna	407,07	522,41	333,46	81,92	63,83
	HUF/kg	92,42	83,48	76,13	82,38	91,2
Finomliszt BL 55 zsákos	tonna	998,01	1209,74	860,13	86,18	71,1
	HUF/kg	94,25	81,81	77,66	82,39	94,93
Finomliszt BL 55 zacskós	tonna	742,25	730,03	582,5	78,48	79,79
	HUF/kg	99,54	89,09	87,02	87,42	97,68
Rétesliszt BFF 55 ömlesztett	tonna	-	-	-	-	-
	HUF/kg	-	-	-	-	-
Rétesliszt BFF 55 zsákos	tonna	20,98	25,5	52	247,86	203,92
	HUF/kg	103,37	85,14	78,59	76,02	92,3
Rétesliszt BFF 55 zacskós	tonna	63,78	37,8	38,72	60,71	102,42
	HUF/kg	107,18	95,71	93,84	87,56	98,05
Fehér kenyérliszt BL 80 ömlesztett	tonna	315,19	377,35	406,67	129,02	107,77
	HUF/kg	88,97	80,22	74,46	83,68	92,81
Fehér kenyérliszt BL 80 zsákos	tonna	465,55	445,45	468,96	100,73	105,28
	HUF/kg	90,79	79,01	76,57	84,34	96,92
Tésztaipari liszt TL 50 ömlesztett	tonna	-	-	-	-	-
	HUF/kg	-	-	-	-	-
Tésztaipari liszt TL 50 zsákos	tonna	36,2	59,25	34,38	94,97	58,03
	HUF/kg	106,21	86,93	84,22	79,29	96,88
Étkezési búzadara AD zacskós	tonna	43,96	46,25	38,65	87,92	83,57
	HUF/kg	109,52	104,32	96,52	88,13	92,52

Forrás: AKI PÁIR

4. táblázat: A megfigyelt gabona alapú termékek fogyasztói ára

Termék	2011. december	2012.január	2012.február
Finomliszt BL 55	200	205	205
Fehér kenyér	262	263	271
Félbarna kenyér	270	261	262
Étkezési búzadara AD	208	218	209

Forrás: AKI PÁIR

Nemzetközi piaci információk

Határidős piacok (2012. február 8.)

5. táblázat: **Búza**

Szállítási határidő	MATIF, Párizs		CME/CBOT, Chicago (őszi lágy búza)		
	EUR/tonna	HUF/tonna	Szállítási határidő	USD/tonna	HUF/tonna
2012. március	205,75	59 523	2012. március	242,70	52 960
2012. május	206,25	59 668	2012. május	245,57	53 586
2012. augusztus	207,50	60 030	2012. július	249,46	54 435
2012. november	188,25	54 461	2012. szeptember	254,83	55 606
2013. január	191,00	55 256	2012. december	261,66	57 097
2013. március	193,00	55 835	2013. március	267,17	58 299

Forrás: MATIF – Marché A Terme d' Instruments Financiers, CME/CBOT – Chicago Board of Trade

6. táblázat: **Kukorica**

Szállítási határidő	MATIF, Párizs		CME/CBOT, Chicago		
	EUR/tonna	HUF/tonna	Szállítási határidő	USD/tonna	HUF/tonna
2012. március	216,00	62 489	2012. március	252,91	55 187
2012. június	211,00	61 042	2012. május	255,12	55 670
2012. augusztus	200,50	58 005	2012. július	256,77	56 030
2012. november	196,75	56 920	2012. szeptember	234,88	51 253
2013. január	196,75	56 920	2012. december	225,75	49 261
2013. március	196,50	56 847	2013. március	230,31	50 256

Forrás: MATIF – Marché A Terme d' Instruments Financiers, CME/CBOT – Chicago Board of Trade

7. táblázat: **Repce**

Szállítási határidő	MATIF, Párizs	
	EUR/tonna	HUF/tonna
2012. február	448,00	129 606
2012. május	430,75	124 616
2012. augusztus	427,50	123 676
2012. november	422,25	122 157
2013. február	418,25	121 000
2013. május	403,00	116 588

Forrás: MATIF – Marché A Terme d' Instruments Financiers, CME/CBOT – Chicago Board of Trade

OLAJNÖVÉNY-PIACI JELENTÉS

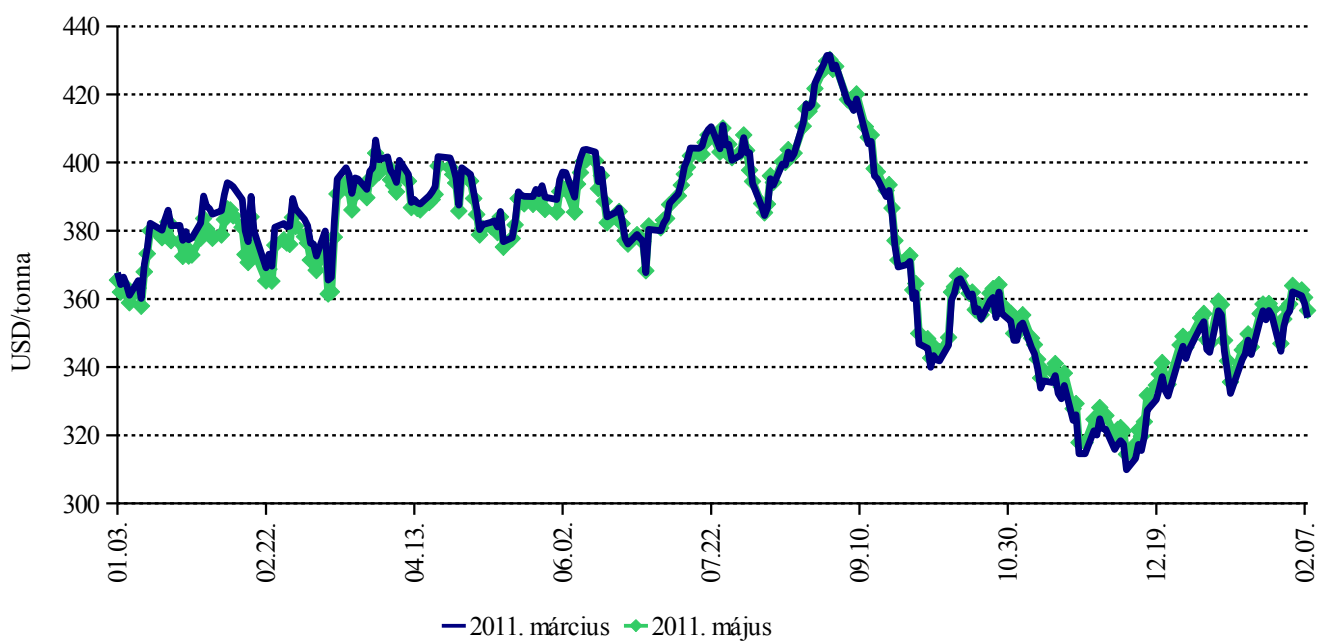
Az olajos magvak és termékeinek jegyzése

11. ábra: A szójabab különböző határidőre szóló jegyzése a chicagói árutőzsdén



Forrás: CME/CBOT – Chicago Board of Trade

12. ábra: A szójaliszt különböző határidőre szóló jegyzése a chicagói árutőzsdén



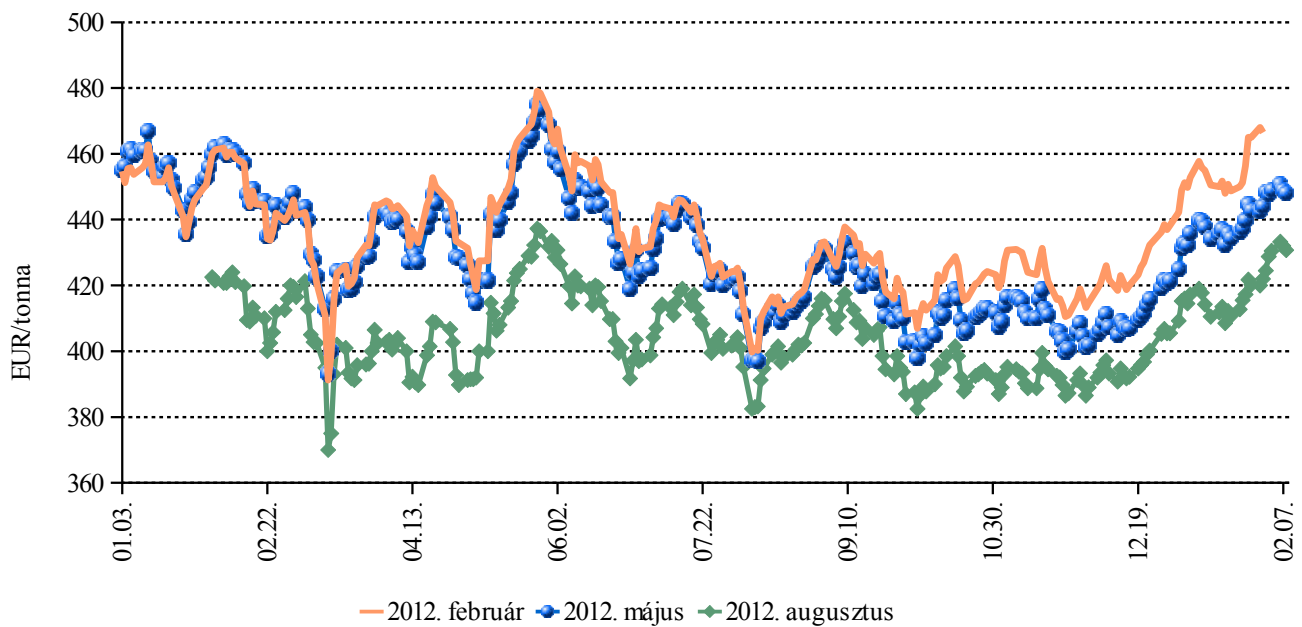
Forrás: CME/CBOT – Chicago Board of Trade

13. ábra: A szójaolaj különböző határidőre szóló jegyzése a chicagói árutőzsdén



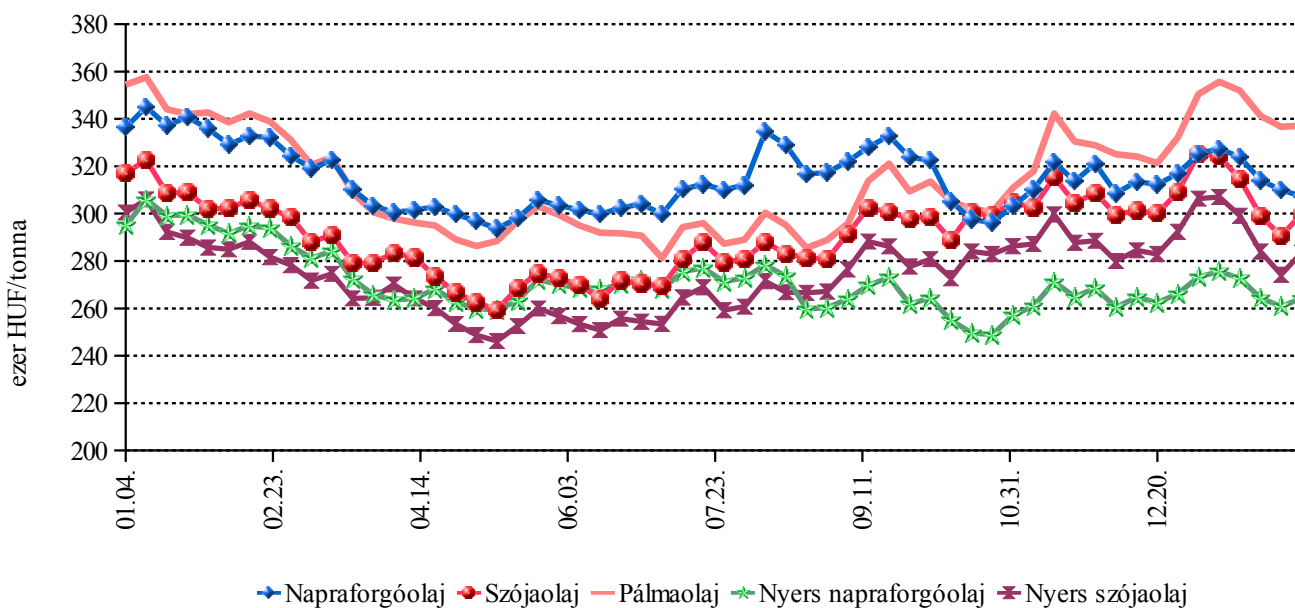
Forrás: CME/CBOT – Chicago Board of Trade

14. ábra: A repcemag különböző határidőre szóló jegyzése a párizsi árutőzsdén



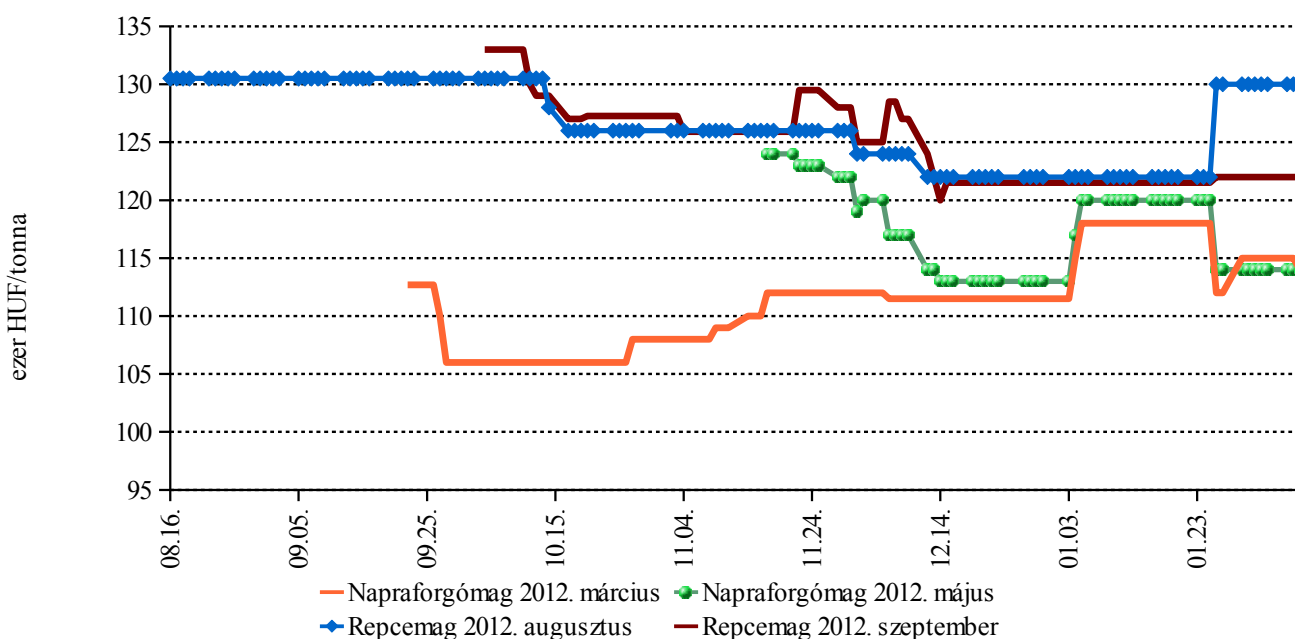
Forrás: MATIF

15. ábra: A növényi olajok jegyzése a milánói árutőzsdén



Forrás: Borsa di Milano

16. ábra: A napraforgó- és a repcemag különböző határidőre szóló jegyzése a Budapesti Értéktőzsdén



Forrás: BÉT

8. táblázat: A fontosabb hazai olajos magvak termelői-, a belőlük készült termékek feldolgozó értékesítési átlagára

Megnevezés	Mértékegység	2011. január	2011. december	2012. január	2012. január / 2011. január százalék	2012. január / 2011. december százalék
Ipari napraforgómag	tonna	36 848	37 900	49 501	134	131
	HUF/tonna	129 425	107 183	113 753	88	106
Repcemag	tonna	19 987	16 296	18 318	92	112
	HUF/tonna	117 795	130 289	137 485	117	106
Nyers napraforgóolaj	tonna	62	206	254	409	123
	HUF/tonna	273 954	284 111	286 669	105	101
Napraforgódara	tonna	7 955	-	-	-	-
	HUF/tonna	46 981	-	-	-	-
Nyers repceolaj	tonna	3 521	-	-	-	-
	HUF/tonna	295 996	-	-	-	-
Repcedara	tonna	8 017	6 665	6 039	75	91
	HUF/tonna	52 176	48 744	50 194	96	103

Forrás: AKI PÁIR

9. táblázat: A nyers növényolajok ára és jegyzése

Termék	Időpont	EU	Franciaország	Olaszország	Egyesült Államok	Magyarország
		FOB	Heti tőzsdei átlagár	Heti tőzsdei átlagár	Heti tőzsdei átlagár	Heti értékesítési ár
Napraforgóolaj	2012-01-24	-	-	264 391	-	-
	2012-01-31	-	-	260 881	-	-
	2012-02-07	-	-	264 218	-	-
Repceolaj	2012-01-24	-	316 365	-	-	-
	2012-01-31	-	308 385	-	-	-
	2012-02-07	-	306 285	-	-	-
Szójaolaj	2012-01-24	-	-	283 975	262 144	-
	2012-01-31	-	-	274 259	249 589	-
	2012-02-07	-	-	283 569	255 128	-

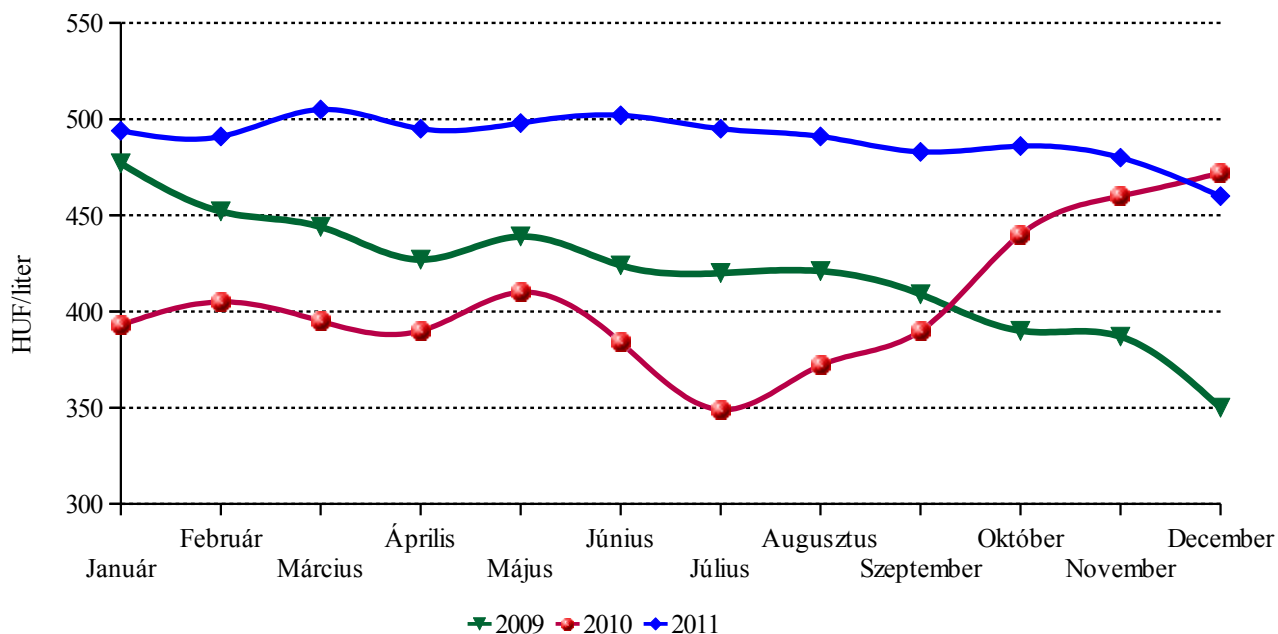
Forrás: AKI PÁIR, BLPW, MATIF, Oil World

10. táblázat: Európai olajnövény- és dara árak és jegyzések

Termék	Időpont	Franciaország	Németország	Ausztria	Magyarország
		Ártípus			
		Heti tőzsdei átlagár	Hamburg CIF	Heti tőzsdei átlagár	Heti termelői és értékesítési ár
Napraforgómag	2012-01-24	-	-	-	114 140
	2012-01-31	-	-	106 466	115 209
	2012-02-07	-	-	105 741	-
Napraforgódara	2012-01-24	-	-	-	-
	2012-01-31	-	-	46 258	-
	2012-02-07	-	-	47 401	-
Repcemag	2012-01-24	135 962	-	-	140 738
	2012-01-31	137 011	-	127 025	132 467
	2012-02-07	130 978	-	126 160	-
Repcedara	2012-01-24	-	-	-	-
	2012-01-31	-	-	53 600	49 525
	2012-02-07	-	-	53 235	-

Forrás: AKI PÁIR, BLPW, MATIF, Oil World

17. ábra: A napraforgóolaj fogyasztói ára



Forrás: KSH

CUKORPIACI JELENTÉS

Az Egyesült Államok Agrárminisztériumának (*USDA*) jelentése szerint a globális cukortermelés várhatóan 168,5 millió tonna lesz a 2011/2012. gazdasági évben (október-szeptember), ami 7,5 millió tonnás bővülést jelent az előző szezonhoz képest. A globális fogyasztást 162 millió tonnára, az előző szezonnál 0,7 millió tonnával többre becsülik. A globális cukormérleg (termelés-fogyasztás) 6,5 millió tonna lehet a folyó gazdasági évben. Ez az utóbbi három szezon legmagasabb szintje.

A londoni és a New York-i árutőzsdéken a cukor határidős jegyzése kismértékben emelkedett 2012 januárjában az előző hónaphoz képest. Az árak változását elsősorban a dollár erősödése befolyásolta. A londoni árutőzsdén a fehércukor front havi jegyzése 630 dollár/tonna körül alakult, míg 2011 decemberében 600 dollár/tonna volt. A New York-i árutőzsdén a nyerscukor határidős ára 500-ról 540 dollárra emelkedett tonnánként. Ugyanakkor a jegyzések 25 százalékkal voltak alacsonyabbak, mint 2011 januárjában. A cukor kínálatának növekedése miatt, több szakértői csoport a globális cukorárak csökkenését vetíti előre 2012-ben.

A Brazil Cukornádipari Egyesület (*UNICA*) piaci elemzése szerint Brazília cukornádtermelése 11 százalékkal csökkent 2011-ben, amiben az előregedett ültetvények alacsony hozama jelentős szerepet játszott. A Nemzeti Fejlesztési Bank az előregedett ültetvények fiatalításához 1,7 milliárd euró hitelt biztosít 2012-ben.

Az Indiai Cukormalmok Egyesülete (*ISMA*) előrejelzése alapján India cukortermelése 7,4 százalékkal 26 millió tonnára nőhet a 2011/2012. gazdasági évben az előzőhöz viszonyítva. Az ország a globális cukortermelés 17 százalékát adja. Az előállított cukorból 4 millió tonna kerülhet exportra, ami kétszerese az előző szezonban külföldön értékesített mennyiségnek. Az ország legnagyobb cukorkibocsátó tartományában várhatóan 7,36 millió cukrot termelnek a folyó gazdasági évben.

Az Ausztrál Agrárgazdasági és Erőforrás-gazdálkodási Tudományok Hivatala (*ABARES*) előrejelzése alapján 3,9 millió tonna, az előző évinél 10 százalékkal több lehet Ausztrália cukortermelése a folyó szezonban. Az Ausztráliai és az Új-Zélandi Bankcsoport jelentése szerint a kontinens cukorkibocsátása 10 százalékkal, 4,3 millió tonnára emelkedhet a 2012/2013. gazdasági évben. Ennek köszönhetően 3,1 millió tonnára bővíthet

a nemzetközi piacon értékesíthető mennyiség. (A jelenlegi gazdasági évben 2,9 millió tonnát várnak.) Az Ausztrál Nemzetközösségi Bank (*CBA*) előrejelzése szerint Kína lesz a legnagyobb cukorimportőr 2020-ra, mivel folyamatosan bővül a cukorfogyasztása a városi életmód terjedése, valamint a nyugati étkezési szokások átvétele miatt.

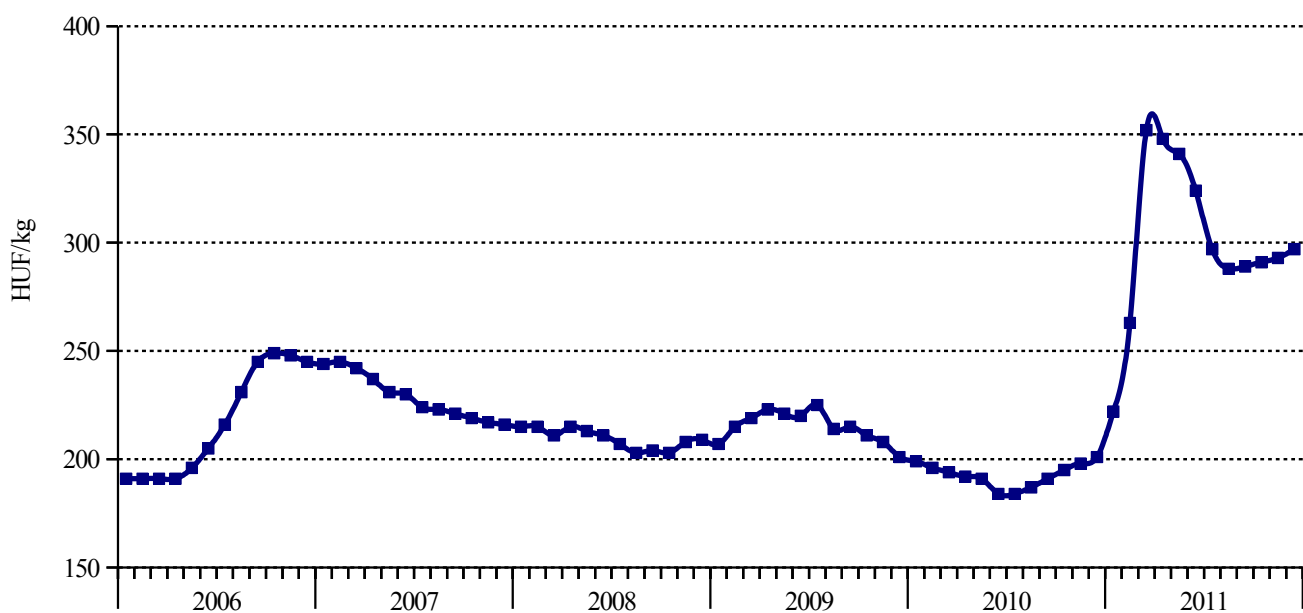
Az EU cukorkibocsátása 18 százalékkal 18,1 millió tonnára nőtt 2011-ben az egy évvel korábbihoz viszonyítva. Az Európai Bizottság a KAP reform keretében tervezi a cukortermelés kvótarendszerének megszüntetését a 2015/2016. gazdasági évtől. A legtöbb tagállam – Magyarországhoz hasonlóan – ellenzi a javaslatot, és a kvótaszabályozás 2020-ig történő fenntartását támogatja. A versenyképesség megtartása érdekében egyes tagországok már lépéseket tettek. A Francia Cukorrépa Termelők Szervezete (*CGB*) kutatókat hívott össze azzal a céllal, hogy a cukorrépából előállított cukor költségeit 30 százalékkal csökkentsék 2020-ig. Az angliai cukorrépa-termelők a termésátlag kétszeresére történő növelését tűzték ki célul. Anglia monopol cukorgyára, a Brit Cukor sikeresebbnek ítélte a 2011/2012. gazdasági évi kampányát, mint az előző éveket. Az ország a következő 40 évben kedvező cukorkibocsátásra számíthat a magasabb átlaghőmérséklet, valamint a magasabb légköri széndioxid koncentráció miatt.

Az ukrain agrárminisztérium jelentése alapján Ukrajna cukortermelése 2,34 millió tonna volt 2011-ben, amely 51 százalékkal haladta meg az előző évi mennyiséget. A fogyasztás közel 1,9 millió tonna. A cukorrépa termelése 9 százalékkal 20,4 millió tonnára nőhet az idén, amiből több cukrot állíthatnak elő.

Az egyetlen magyar cukorgyár, a Magyar Cukor Zrt. 730 ezer tonna cukorrépát vásárolt fel 2011-ben, ebből 125 ezer tonna cukrot állíthatnak elő (az éves cukorkvóta 105 ezer tonna). A cukorfok a kedvező időjárás miatt az előző évinél jelentősen magasabb, 17,13 százalék volt.

Magyarországon a kristálycukor fogyasztói ára 297 forint/kg volt decemberben. Ez 34 százalékkal magasabb az előző év azonos időszakhoz képest. A fogyasztói árfigyelésben szereplő országok közül Lengyelországban, Szlovéniában és Csehországban 34 százalékkal, Szlovákiában 53 százalékkal emelkedett a kristálycukor ára 2011 decemberében az egy esztendővel korábbihoz viszonyítva.

18. ábra: A kristálycukor fogyasztói ára Magyarországon



Forrás: KSH

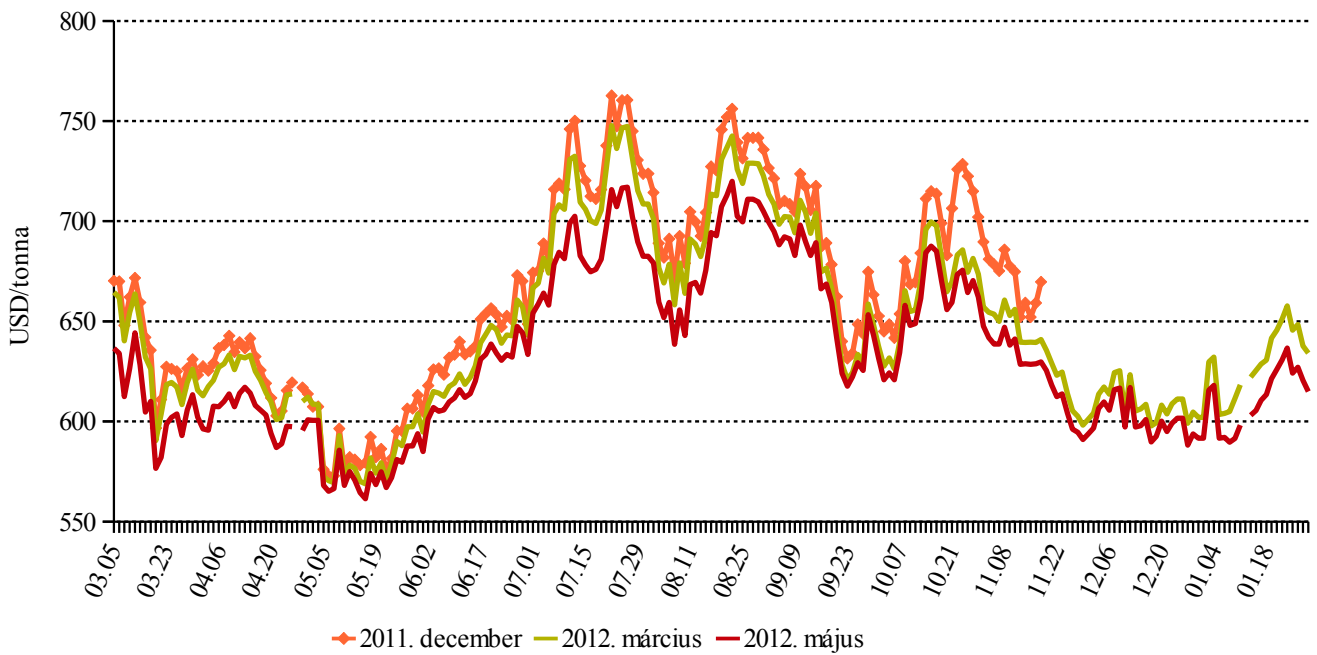
Agrárpolitikai Hírek

- Görögországban a 12 százalékos cukortartalom feletti cukorrépa után prémiumot ajánlanak a termelőknek. Az új árképzési rendszer a Nyugat-Macedóniából, Thessaly-ból, valamint Thrace-ből szállított cukorrépa

szállításához nagyobb összegű támogatást biztosít az idén.

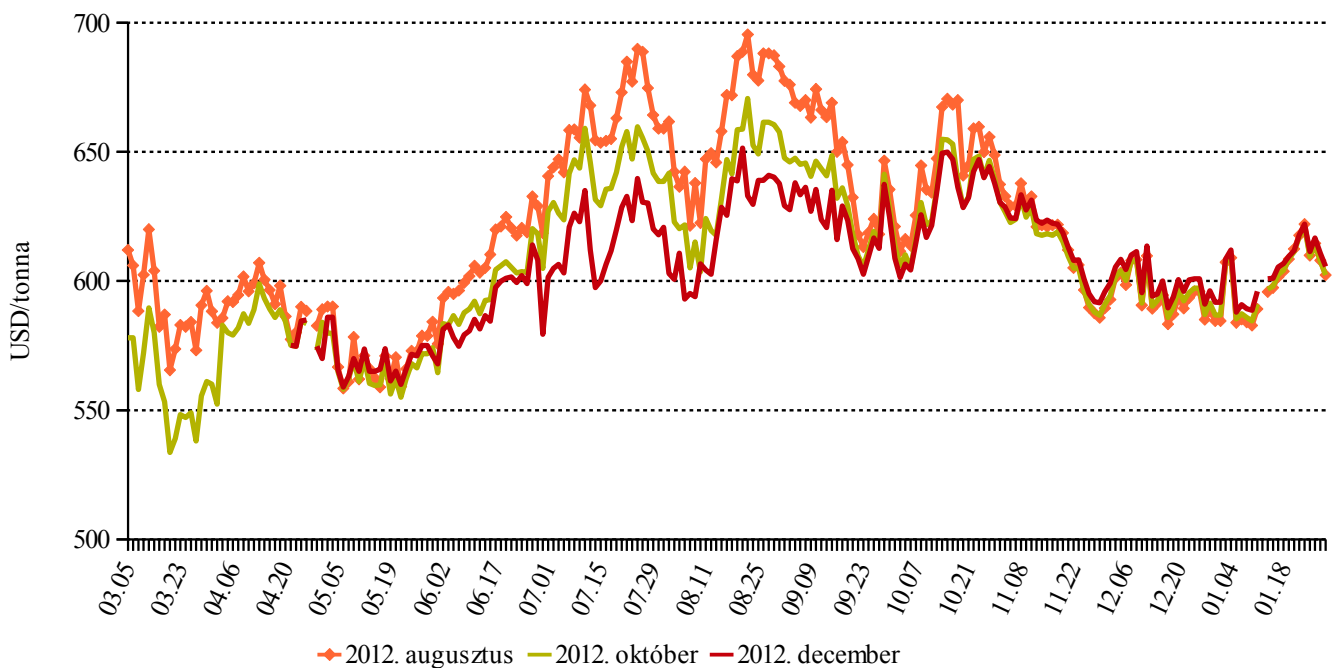
- Az Európai Bizottság felfüggesztette a kvótán kívüli cukorra vonatkozó kiviteli engedélykérelmek benyújtását 2012. január 16. és szeptember 30. között.

19. ábra: A fehércukor különböző határidőre szóló jegyzése a londoni árutőzsdén I.



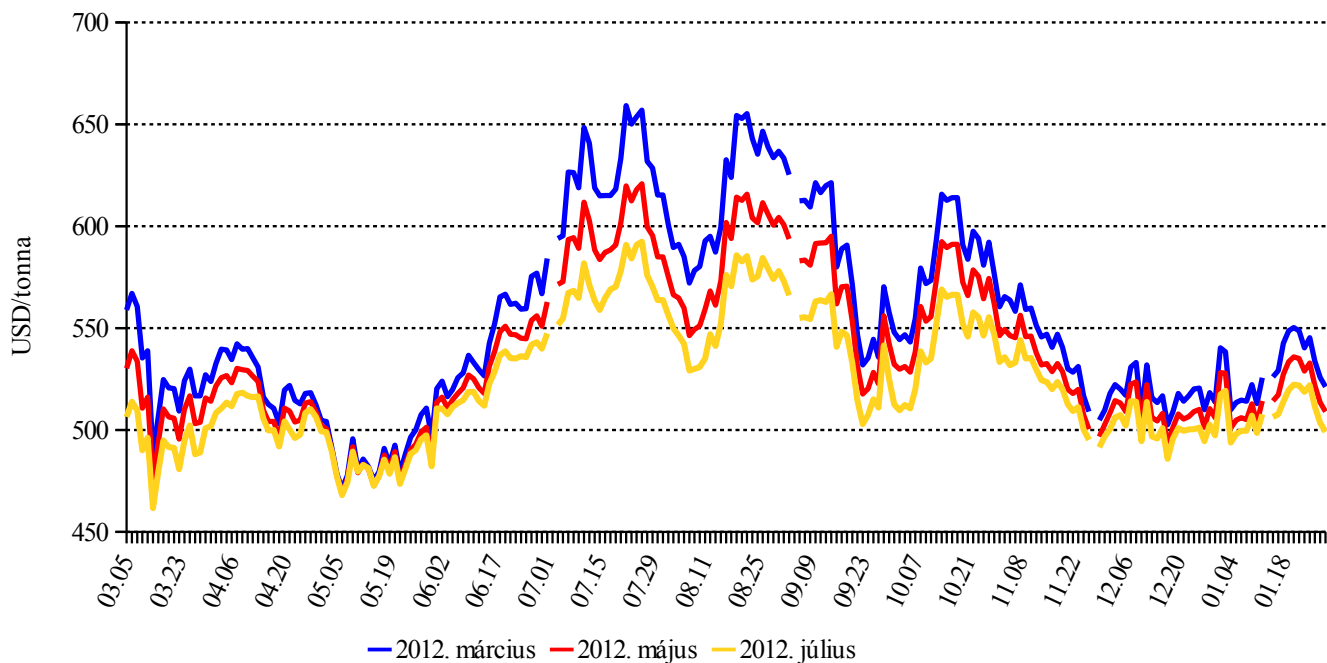
Forrás: LIFFE – London International Financial Futures and Options Exchange

20. ábra: A fehércukor különböző határidőre szóló jegyzése a londoni árutőzsdén II.



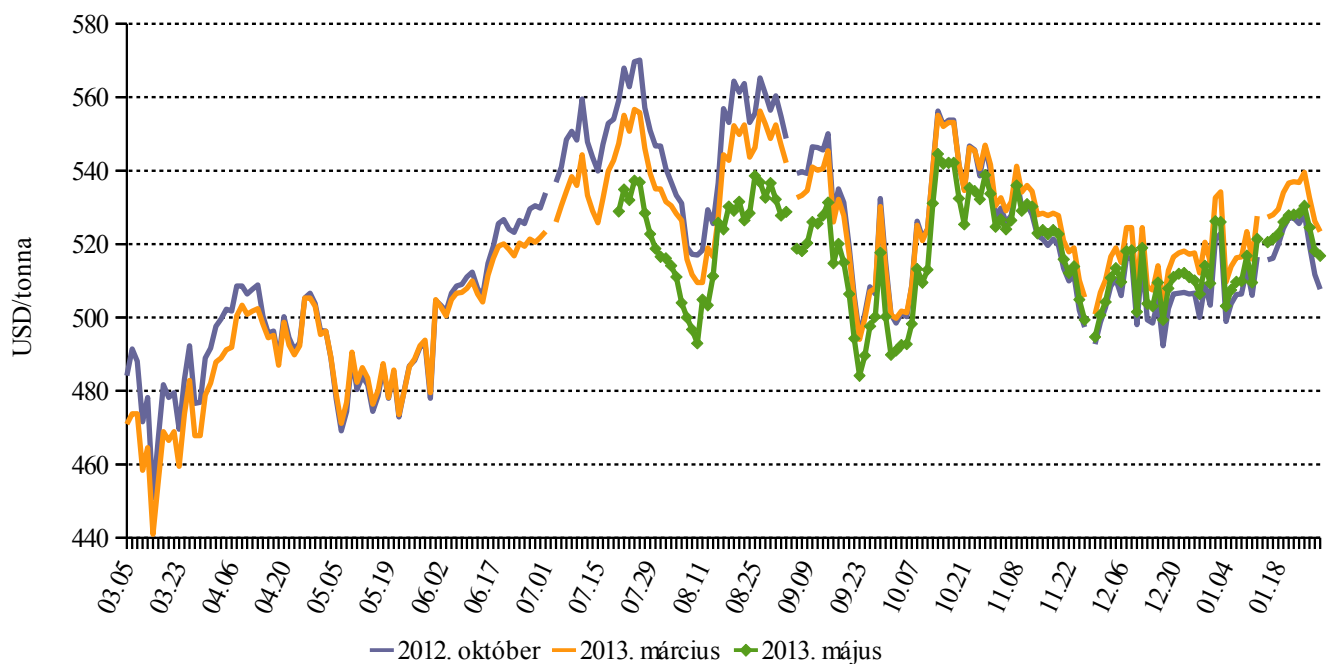
Forrás: LIFFE – London International Financial Futures and Options Exchange

21. ábra: A nyerscukor különböző határidőre szóló jegyzése a New York-i árutőzsdén I.



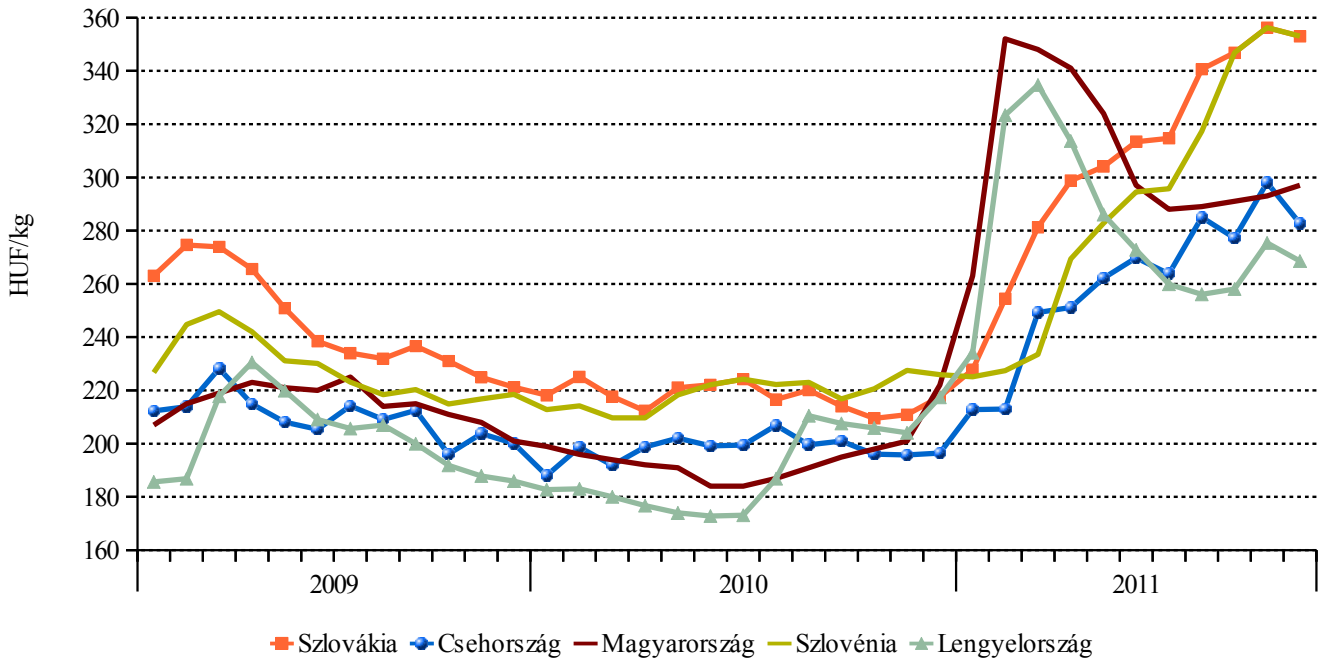
Forrás: ICE – Intercontinental Exchange

22. ábra: A nyerscukor különböző határidőre szóló jegyzése a New York-i árutőzsdén II.



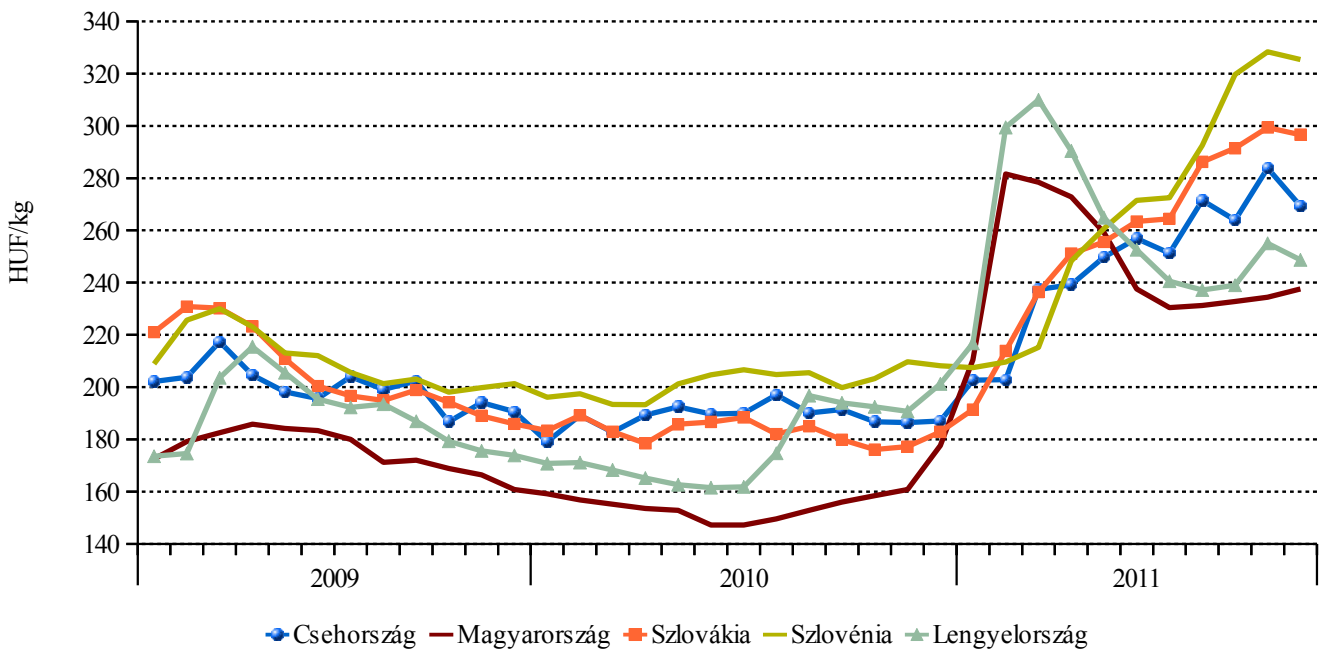
Forrás: ICE – Intercontinental Exchange

23. ábra: A kristálycukor fogyasztói ára néhány országban



Forrás: KSH, CZSO, SUSR, ČSÚ, GUS

24. ábra: A kristálycukor áfa nélküli fogyasztói ára néhány országban



Forrás: KSH, CZSO, SUSR, ČSÚ, GUS

