

XVI. évfolyam, 24. szám, 2013

Agrárpiaci Jelentések
GABONA ÉS IPARI NÖVÉNYEK

Gabona és Ipari Növények
XVI. évfolyam, 24. szám, 2013

Megjelenik kéthetente
2013. december 18.

Felelős szerkesztő
Dr. Stummer Ildikó

Szerzők
Dr. Tikász Ildikó Edit
tikasz.ildiko.edit@aki.gov.hu
Elek Réka
elek.reka@aki.gov.hu

Kiadó
Agrárgazdasági Kutató Intézet
Piaci Árinformációs Rendszer
H-1093 Budapest, Zsil utca 3-5.
Postacím: H-1463 Budapest, Pf.: 944
Telefon: (+36 1) 476-6093
Fax: (+36 1) 217-8111
www.aki.gov.hu
aki@aki.gov.hu
https://pair.aki.gov.hu

ISSN 1418 2130

A Gabona és Ipari Növények piaci jelentésén kívül kínáljuk még a Baromfi; Élőállat és Hús; Zöldség, Gyümölcs és Bor; Tej és Tejtermékek piaci jelentéseket is.

A kiadványokkal kapcsolatban részletes felvilágosítást ad:

Mihók Zsolt
Telefon: (+36 1) 476-3064

Minden jog fenntartva. A kiadvány bármely részének sokszorosítása, adatainak bármilyen formában (nyomtatott vagy elektronikus) történő tárolása vagy továbbítása, illetőleg bármilyen elven működő adatbázis kezelő segítségével történő felhasználása csak a kiadó előzetes írásbeli engedélyével történhet.

Tartalomjegyzék

ÖSSZEFOGLALÓ.....	3
GABONAPIACI JELENTÉS.....	4
Agrárpolitikai Hírek.....	4
A gabonafélék termelői ára.....	5
A gabonafélék jegyzése.....	7
Nemzetközi piaci információk.....	11
OLAJNÖVÉNY-PIACI JELENTÉS.....	13
Nemzetközi piaci információk.....	17
CUKORPIACI JELENTÉS.....	18
Agrárpolitikai Hírek.....	21



*Kellemes ünnepeket
kívánunk!*

ÖSSZEFOGLALÓ

A Nemzetközi Gabonaszövetség (*IGC*) prognózisa szerint a búza globális termőterülete 1,4 százalékkal 222,9 millió hektárra növekedhet a 2014/2015. gazdasági évben.

Magyarországon 1,09 millió hektáron vetettek őszi búzát, közel azonos nagyságú területen, mint egy évvel korábban.

Az AKI PÁIR adatai alapján a magyarországi fizikai piacokon november közepe óta a malmi búzát 48 ezer forint/tonna, a takarmánybúzát 42 ezer forint/tonna körüli áron lehetett felvásárolni.

A világ napraforgómag-termelése rekordszintűnek ígérkezik a folyó szezonban, a 42,4 millió tonna termés 17 százalékkal múlhatja felül az előző gazdasági évit.

Magyarország napraforgó-kibocsátása a múlt évi jó termést 14 százalékkal múlta felül az idén, azaz 1,5 millió tonna magot takarítottak be a gazdák.

Az AKI PÁIR adatai alapján a magyarországi fizikai piacokon 91 ezer forint/tonna körüli áron kínálták a napraforgómagot a december 2-8. közötti héten.

Az ausztrál Agrárgazdasági és Erőforrás-gazdálkodási Tudományok Hivatalának (*ABARES*) előrejelzése szerint a világ cukortermelése 181,6 millió tonna lehet a 2013/2014. gazdasági évben, ami kismértékű csökkenést jelentene a 2012/2013. gazdasági évben termelt 183,6 millió tonna mennyiséghez képest.

Az Európai Bizottság előrejelzése szerint az Európai Unióban a cukorrépa termésátlaga 69,75 tonna/hektár körül alakul 2013-ban.

GABONAPIACI JELENTÉS

Megjelentek az őszi búza vetésével kapcsolatos első előrejelzések. Az északi féltekén a végéhez közeledik a növény vetése, ami országszerte kedvező időjárási körülmények között zajlott. A Nemzetközi Gabonaszövetség (*IGC*) prognózisa szerint a búza globális termőterülete 1,4 százalékkal 222,9 millió hektárra növekedhet a 2014/2015. gazdasági évben. Az előzetes adatok alapján a tavalyinál több búzát vetettek az EU-28-ban, az USA-ban és Kínában, míg a vetésterület visszaesésére kell számítani Oroszországban, Ukrajnában és Kanadában.

Jóllehet a sok csapadék miatt helyenként késve indultak számos uniós tagállamban a vetési munkálatok, a megfelelő nedvességtartalmú talajok biztosították a búza egyenletes csírázását. Az EU-ban idén a búza jövedelmezősége az egyik legjobb volt a szántóföldi növények közül, így a növény termőterülete a múlt évihez képest 2 százalékkal bővülhet, jövő nyáron akár 26,3 millió hektáron kezdhetik a betakarítását. Oroszországban és Ukrajnában a szeptember végi, október eleji extrém esőzések miatt a tervezettnél kisebb területen vetették el az őszi búzát. A késő őszi időjárás ugyanakkor kedvezett az állományok fejlődésének, a növények kiváló állapotban várják a telet. A termőterület kiesését várhatóan a tavaszi búza vetésével fogják pótolni a gazdák, ezért a növény összes betakarított területe valószínűleg alig változik a folyó évihez képest a 2014/2015. gazdasági évben. Az *IGC* Oroszországban 24,5 millió hektárra (az előző évihez képest nem változott), Ukrajnában 6,4 millió hektárra (-0,2 millió) jelzi a búza jövő évi betakarított területét. Kazahsztánban a 2013. évinél előreláthatóan 500 ezer hektárral nagyobb területen, 13,5 millió hektárról takaríthatják be a búzát jövő nyáron.

Kanadában a talajok nedvességtartalma kedvezett az őszi búza fejlődésének, az ország betakarított területe 9,9 millió hektár körül alakul 2014-ben. Ez 4 százalékkal kisebb, mint a folyó évi, amelyet az elmúlt tíz év legnagyobb termőterületeként tartottak számon az észak-amerikai országban. Az USA búzaövezetében a déli termőterületek kivételével optimális körülmények segítették ősszel a búza csírázását. Az Amerikai Egyesült Államok agrárminisztériuma (*USDA*) jelentése alapján az állomány 62 százaléka jó/kiváló állapotban volt november 24-én, míg egy évvel korábban 33 százalék volt ez az érték. A búza vetésterülete az előzetes becslések szerint 3 százalékkal múlja felül a múlt évit, 23,3 millió hektáron került mag a talajba. Átlagos feltételek mellett a növény betakarított területe 19,8 millió

hektár lehet jövőre, 8 százalékkal nagyobb a 2013. évinél.

A szeptemberi és az októberi esőzések, valamint a kukorica betakarításának lassú előrehaladása a búza vetésének csúszását okozták Magyarország dél-keleti területein. A Vidékfejlesztési Minisztérium tájékoztatása szerint az őszi vetések befejeződtek novemberben, időben és optimális körülmények között zajlottak a munkálatok. Őszi búzát 1,09 millió hektáron vetettek, közel azonos nagyságú területen, mint egy évvel korábban. A növények állapota kiváló, a fejlettségük megfelel az ilyenkor elvárható szintnek.

A chicagói árutőzsdén (*CME/CBOT*) a búza legközelebbi lejáratra szóló kontraktusainak jegyzése november kezdete óta nem mutatott nagyobb kilengést, 240 USD/tonna (53 ezer forint/tonna) körül oldalazott. A termény világgiazi árara elsősorban a kereslet és a zárókészletekkel kapcsolatos várakozások gyakoroltak hatást a vizsgált időszakban. Az USA-ból származó búza nem versenyképes a világgiacon, ezért a termény jegyzése az ideai rekordszintű globális kibocsátás miatt folyamatosan csökkent. Az áresést ugyanakkor fékezte a globális fogyasztás dinamikus növekedése, ami az átmenő készletek szintjét – az előző szezonéhoz hasonlóan – előreláthatóan a 2013/2014. gazdasági évben is alacsony szinten tartja. Ezzel szemben az európai búza rendkívül versenyképes, elsősorban az észak-afrikai és a közel-keleti országok bizonyulnak a legjelentősebb külpia-csi felvásárlónak. Így a párizsi árutőzsdén (*MATIF*) szeptember óta emelkedik a termény legközelebbi lejáratra szóló ára, december elején 210 euró/tonna (63 ezer forint/tonna) körüli szinten lehetett a búzára ügyletet kötni. A termény távolabbi lejáratra vonatkozó határidős jegyzései ugyanakkor 1-2 százalékkal a jelenlegi árszint alatt mozognak (inverz piac), ami szintén az erős kereslettel hozható összefüggésbe.

A Budapesti Értéktőzsde (*BÉT*) árupiaci szekciójában az európai ártrendet követve a malmi búza fronthavi jegyzése október eleje óta 20 százalékkal 55 ezer forint/tonnára, a takarmánybúzáé 16 százalékkal 52 ezer forint/tonnára emelkedett december második hetére. Az AKI PÁIR adatai alapján a magyarországi fizikai piacon november közepe óta a malmi búzát 48 ezer forint/tonna, a takarmánybúzát 42 ezer forint/tonna körüli áron lehetett felvásárolni. Ez enyhe növekedést jelent az októberi árakhoz képest, ugyanakkor 30 százalékkal elmarad az előző év azonos időszakának átlagárától.

Agrárpolitikai Hírek

- A szójabab termesztése élénk fejlődésnek indult Ukrajnában. Az ország elnöke ugyanis együttműködési megállapodást írt alá Kínával 2013. december 5-én. A megállapodás során, egyebek között a szójabab exportjára vonatkozó növény-egészségügyi vizsgálatokkal kapcsolatos előírásokról is megegyezés született.
- Magyarországon a Mezőgazdasági és Vidékfejlesztési Hivatal december közepén indított el az EMVA-agrár-környezetgazdálkodási (AKG) támogatások kifi-

zetését. A 4. gazdálkodási évre 12 902 ügyfél nyújtotta be a kifizetési kérelmét több mint 55 milliárd forint összegre.

- December 15-én hatályba lépett a mező- és erdőgazdasági földek forgalmáról szóló 2013. évi CXXII. törvény, az „új földtörvény” első része, amely az előhaszonbérletre vonatkozó szabályokat érintő rendelkezéseket tartalmazza. A földhasználati jogosultság megszerzésére vonatkozó szabályok 2014. január 1-jén, a földtulajdonjog megszerzésével összefüggők pedig május 1-jén lépnek hatályba.

A gabonafélék termelői ára

1. táblázat: A gabonafélék termelői ára származási hely^{a)} szerint

Megnevezés	Mértékegység	Származási hely			Országos		
		Dunántúl	Alföld	Észak-Magyarország	2013. 48. hét	2013. 49. hét	2013. 49. hét / 2013. 48. hét százalék
Étkezési búza	tonna	5 259	4 598	2 190	15 239	12 047	79
	HUF/tonna	46 739	50 562	46 828	48 700	48 214	99
Takarmánybúza	tonna	68	-	-	-	78	-
	HUF/tonna	42 458	-	-	-	42 270	-
Takarmánykukorica	tonna	29 373	14 068	6 540	58 099	49 981	86
	HUF/tonna	44 215	40 801	38 560	42 681	42 514	100
Takarmányárpa	tonna	-	-	-	-	-	-
	HUF/tonna	-	-	-	-	-	-

^{a)} Származási hely: ahol a gabonát megtermelték.

Az országos átlaggal a regionális összes mennyiség és az átlagár sem egyezik. Ennek oka, hogy volt felvásárlás az adott régióban, azonban az adatszolgáltatók alacsony száma miatt egyes régiók adata nem publikus. Az országos átlagban a nem publikált adatok benne vannak.

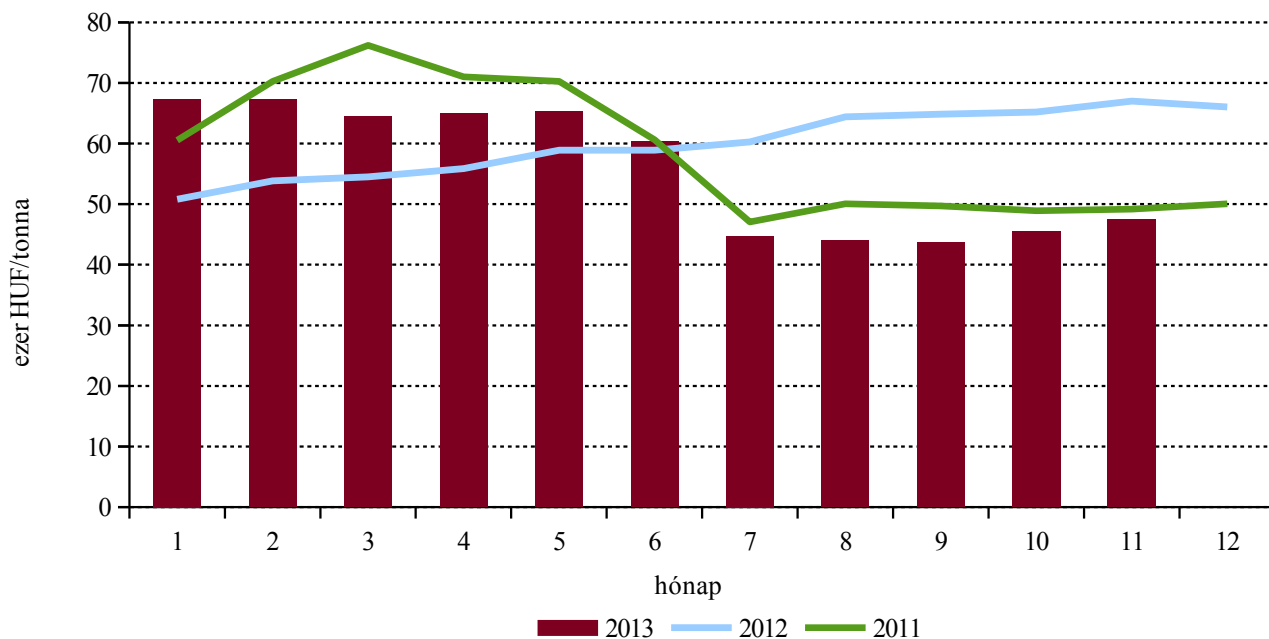
Forrás: AKI PÁIR

2. táblázat: A gabonafélék országos termelői ára

Megnevezés	Mértékegység	Országos				
		2012. 49. hét	2013. 48. hét	2013. 48. hét	2013. 49. hét / 2012. 49. hét százalék	2013. 49. hét / 2013. 48. hét százalék
Étkezési búza	tonna	9 046	15 239	12 047	133	79
	HUF/tonna	67 188	48 700	48 214	72	99
Takarmánybúza	tonna	-	-	78	-	-
	HUF/tonna	-	-	42 270	-	-
Takarmánykukorica	tonna	24 010	58 099	49 981	208	86
	HUF/tonna	63 152	42 681	42 514	67	100
Takarmányárpa	tonna	-	-	-	-	-
	HUF/tonna	-	-	-	-	-

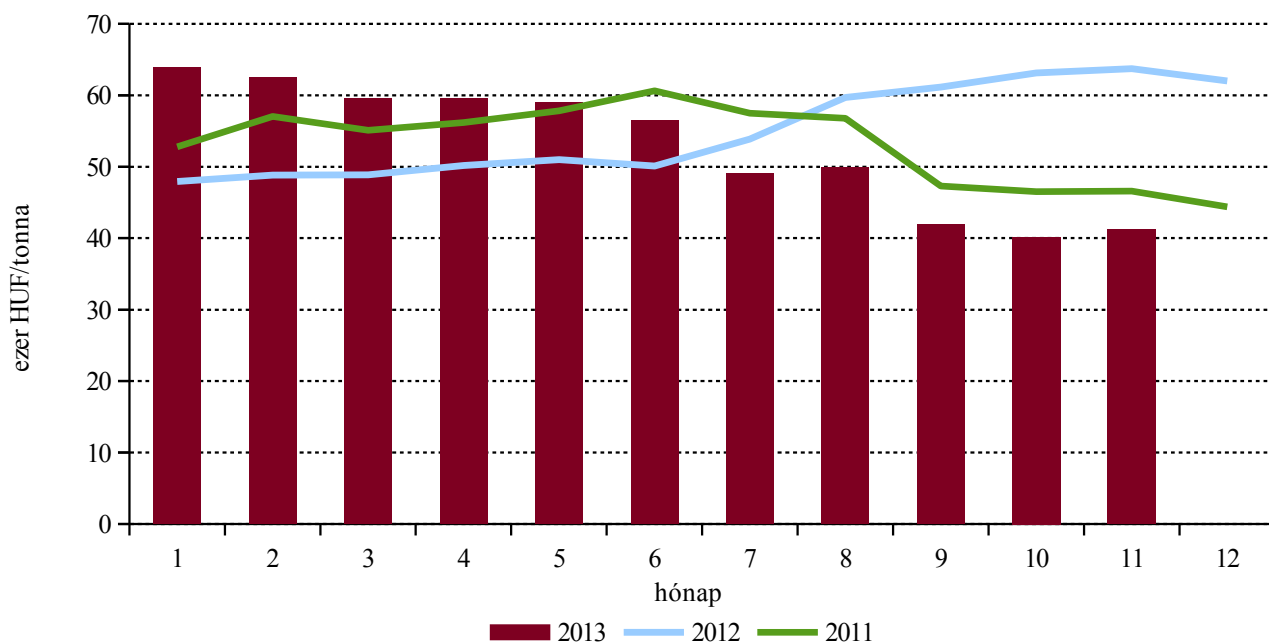
Forrás: AKI PÁIR

1. ábra: Az étkezési búza termelői ára



Forrás: AKI PÁIR

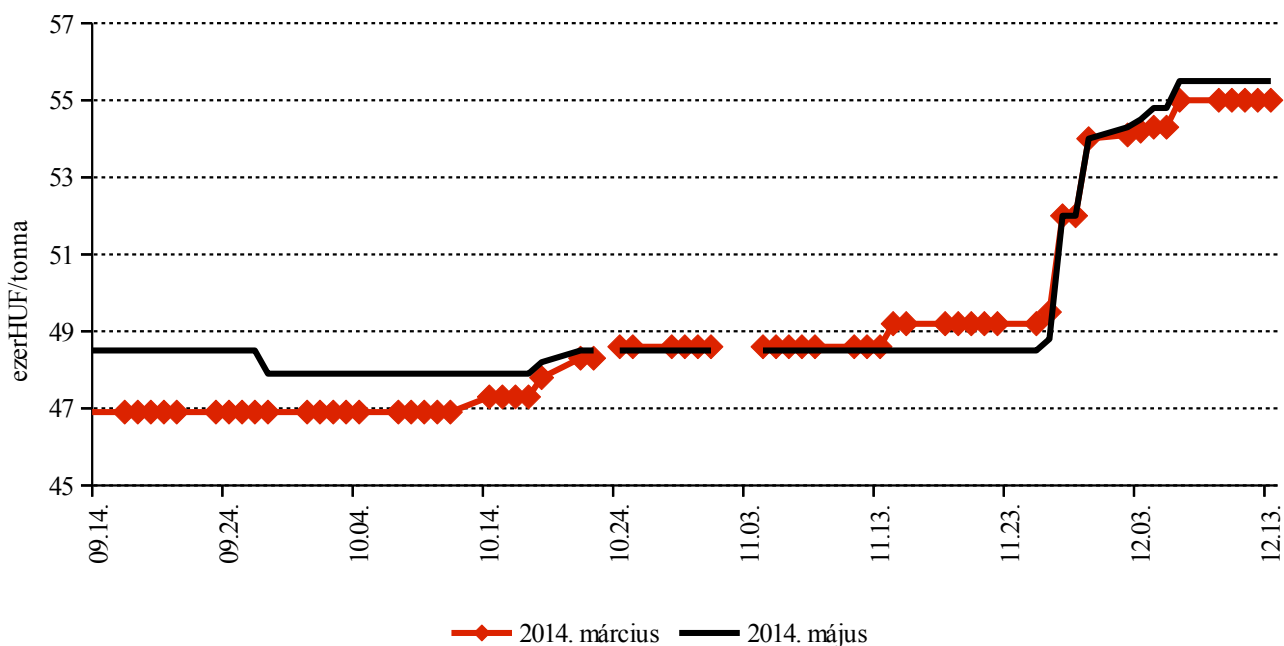
2. ábra: A takarmánykukorica termelői ára



Forrás: AKI PÁIR

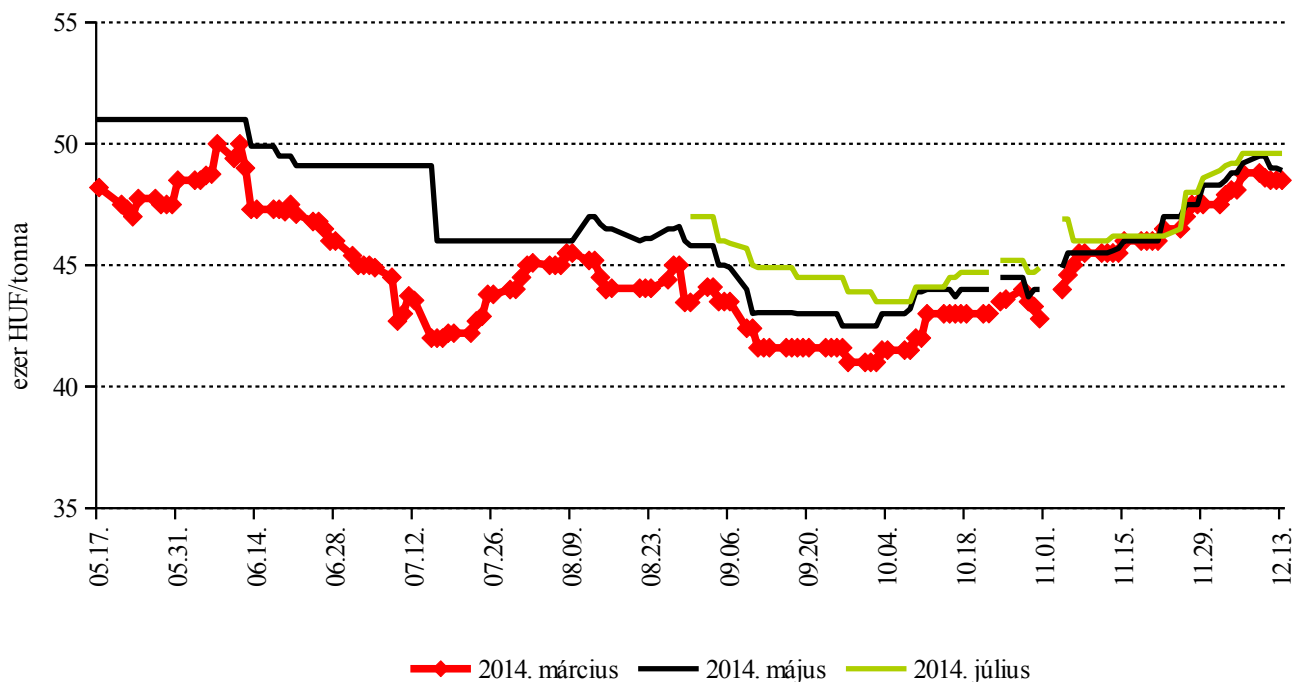
A gabonafélék jegyzése

3. ábra: A malmi búza különböző határidőre szóló jegyzése a Budapesti Értéktőzsdén



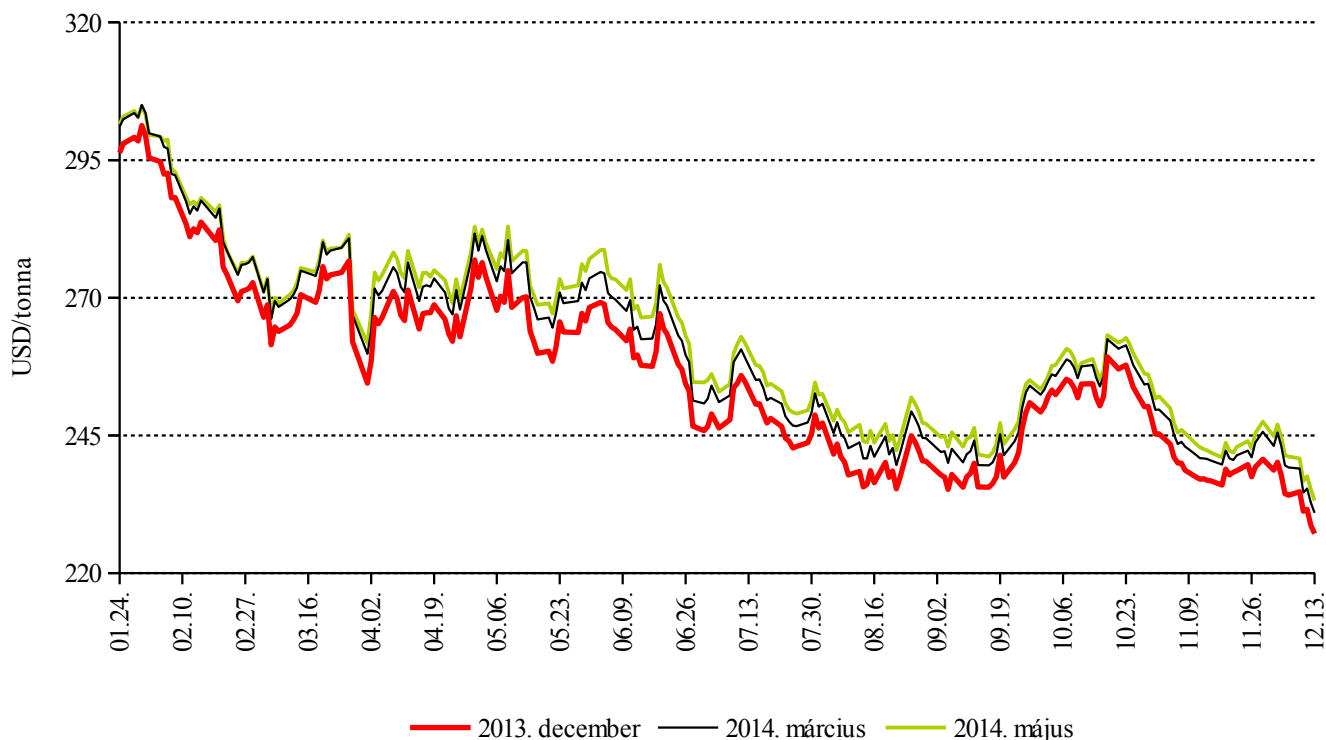
Forrás: BÉT

4. ábra: A takarmánykukorica különböző határidőre szóló jegyzése a Budapesti Értéktőzsdén



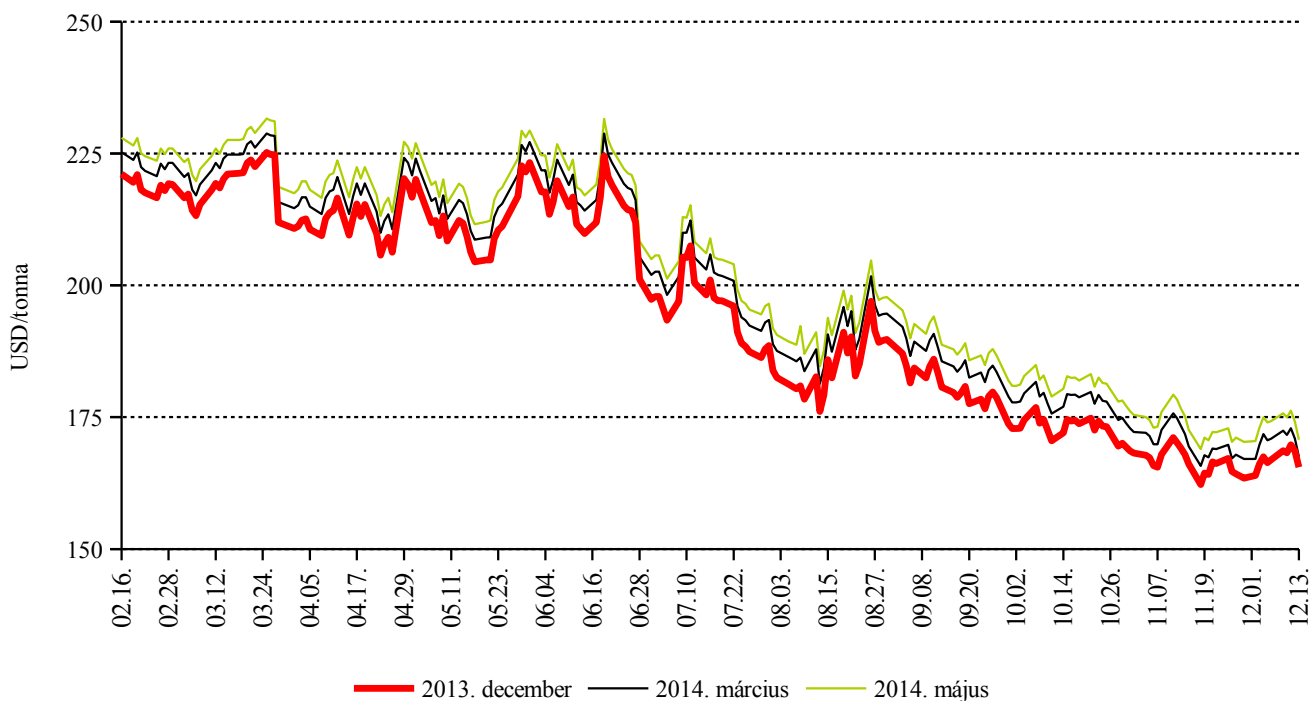
Forrás: BÉT

5. ábra: A búza különböző határidőre szóló jegyzése a chicagói árutőzsdén



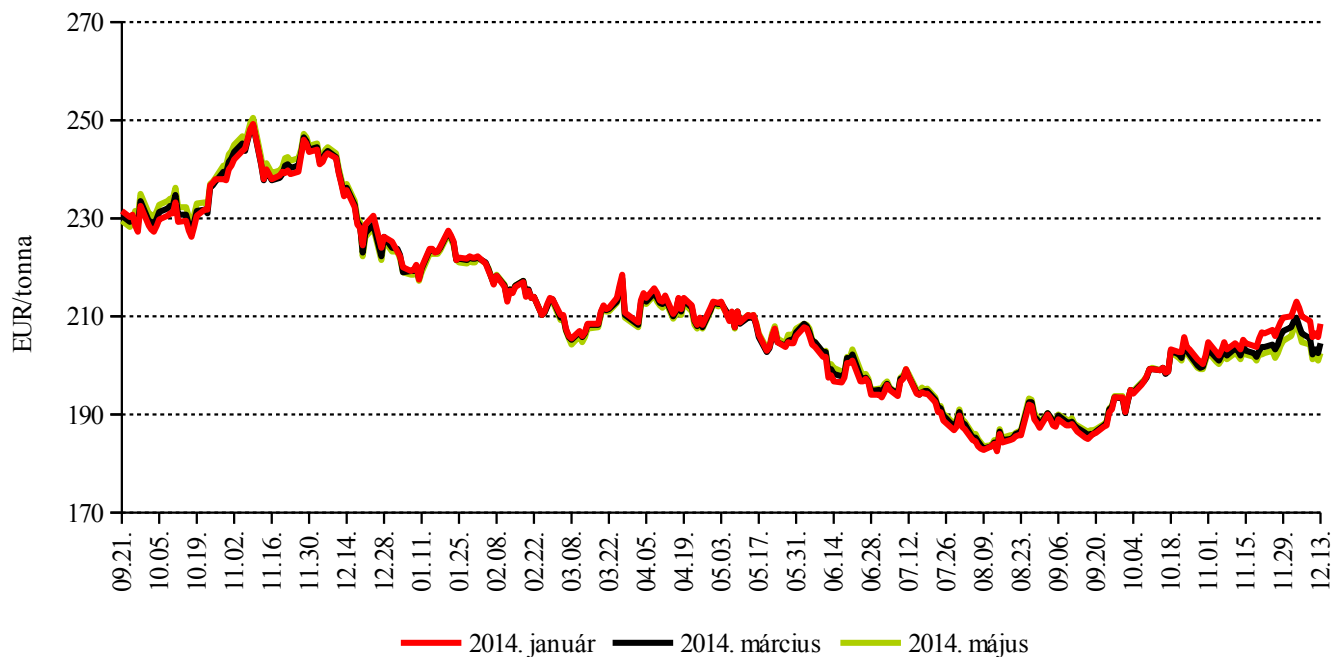
Forrás: CME Group – Chicago Board of Trade

6. ábra: A kukorica különböző határidőre szóló jegyzése a chicagói árutőzsdén



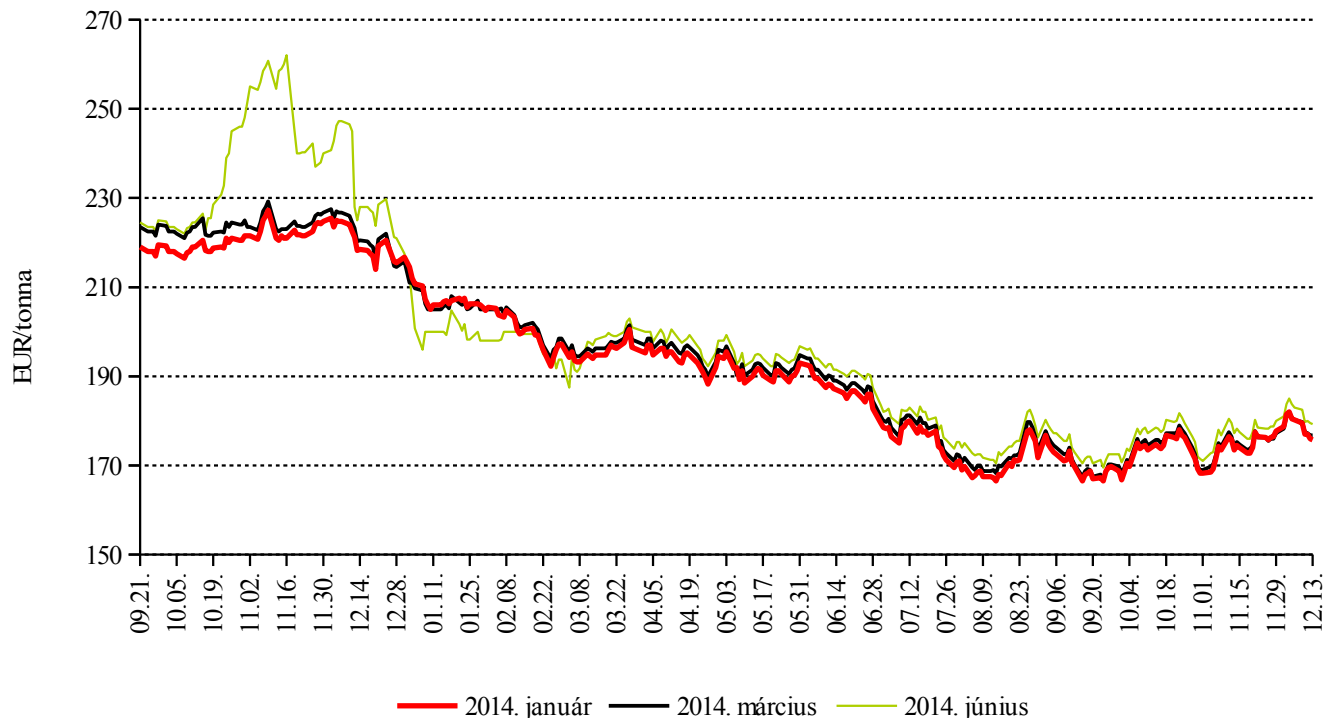
Forrás: CME Group – Chicago Board of Trade

7. ábra: A búza különböző határidőre szóló jegyzése a párizsi árutőzsdén



Forrás: MATIF – Marché A Terme d' Instruments Financiers

8. ábra: A kukorica különböző határidőre szóló jegyzése a párizsi árutőzsdén



Forrás: MATIF – Marché A Terme d' Instruments Financiers

3. táblázat: A gabona alapú termékek feldolgozói értékesítési ára

Gabona alapú termékek	Mértékegység	Országos				
		2012. 49. hét	2013. 48. hét	2013. 49. hét	2013. 49. hét / 2012. 49. hét százalék	2013. 49. hét / 2013. 48. hét százalék
Finomliszt BL 55 ömlesztett	tonna	751	1 171	431	57	37
	HUF/kg	95	70	71	75	101
Finomliszt BL 55 zsákos	tonna	1 444	2 334	1 518	105	65
	HUF/kg	95	72	72	76	100
Finomliszt BL 55 zacskós	tonna	295	777	848	287	109
	HUF/kg	105	80	77	73	96
Rétesliszt BFF 55 ömlesztett	tonna	-	-	-	-	-
	HUF/kg	-	-	-	-	-
Rétesliszt BFF 55 zsákos	tonna	52	28	29	56	103
	HUF/kg	102	81	82	80	101
Rétesliszt BFF 55 zacskós	tonna	21	49	41	193	85
	HUF/kg	114	86	87	77	102
Fehér kenyérliszt BL 80 ömlesztett	tonna	512	692	358	70	52
	HUF/kg	91	69	70	77	101
Fehér kenyérliszt BL 80 zsákos	tonna	506	638	359	71	56
	HUF/kg	93	71	72	78	102
Tésztaipari liszt TL 50 zsákos	tonna	149	332	219	147	66
	HUF/kg	96	74	71	74	96
Étkezési búzadara AD zacskós	tonna	52	93	24	46	25
	HUF/kg	102	77	82	80	106

Forrás: AKI PÁIR

4. táblázat: A megfigyelt gabona alapú termékek fogyasztói ára

Termék	HUF/kg		
	2013. szeptember	2013. október	2013. november
Finomliszt BL 55	201	203	201
Fehér kenyér	327	330	332
Félbarna kenyér	265	270	271
Étkezési búzadara AD	237	245	239

Forrás: AKI PÁIR

Nemzetközi piaci információk

Határidős piacok (2013. december 13.)

5. táblázat: **Búza**

Szállítási határidő	MATIF, Párizs		CME/CBOT, Chicago (őszi lágy búza)		
	EUR/tonna	HUF/tonna	Szállítási határidő	USD/tonna	HUF/tonna
2014. január	209	62 836	2013. december	227	49 716
2014. március	205	61 630	2014. március	231	50 553
2014. május	203	61 027	2014. május	233	51 034
2014. november	194	58 390	2014. július	234	51 227
2015. január	194	58 541	2014. szeptember	237	51 951
2015. március	195	58 616	2014. december	242	53 076

Forrás: MATIF – Marché A Terme d' Instruments Financiers, CME Group– Chicago Board of Trade

6. táblázat: **Kukorica**

Szállítási határidő	MATIF, Párizs		CME/CBOT, Chicago		
	EUR/tonna	HUF/tonna	Szállítási határidő	USD/tonna	HUF/tonna
2014. január	176	52 966	2013. december	166	36 228
2014. március	177	53 267	2014. március	167	36 660
2014. június	179	54 021	2014. május	171	37 367
2014. augusztus	182	54 774	2014. július	173	37 969
2014. november	180	54 171	2014. szeptember	176	38 435
2015. január	181	54 473	2014. december	178	38 986

Forrás: MATIF – Marché A Terme d' Instruments Financiers, CME Group – Chicago Board of Trade

7. táblázat: **Fekete-tengeri búza**

Szállítási határidő	CME/CBOT, Chicago	
	USD/tonna	HUF/tonna
2014. március	304	66 521
2014. május	304	66 521
2014. július	304	66 521
2014. szeptember	304	66 521
2014. december	304	66 521
2015. március	304	66 521

Forrás: CME Group – Chicago Board of Trade

8. táblázat: A főbb termények különböző lejáratra szóló kontraktusainak belső volatilitása

Termény	Lejárat	Elszámolóár (USD/tonna)	Belső volatilitás ^{a)}	
			2013.12.02. (százalék)	2013.12.12. (százalék)
Búza	2014. március	230,95	19,0	17,4
Kukorica	2014. március	167,48	20,2	20,3
Szójabab	2014. január	487,80	17,0	15,2
Szójadara	2014. január	476,70	26,1	23,4

^{a)} Belső volatilitás (*implied volatility*): A piaci szereplők várakozásait tükröző volatilitás, amelyre az adott határidős kontraktusra köthető opciók aktuális prémiumából matematikai modellek segítségével következtetni lehet. (Pl.: Ha a belső volatilitás értéke 15,8 százalék, akkor az adott határidős kontraktus jegyzésében az elkövetkező 365 napban 68 százalékos valószínűséggel $\pm 15,8$ százalékos eltérés várható.)

Forrás: Barchart

9. táblázat: A különböző árutőzsdei szereplők nyitott kötésállománya (határidős kontraktusok) a főbb termények vonatkozásában a chicagói árutőzsdén (CME/CBOT) (2013. december 10.)

Termény	Pozíciók száma										
	Termelő/kereskedő/ feldolgozó/stb.		Swap kereskedők			Pénzügyi befektetők			Egyéb		
	Vételi	Eladási	Vételi	Eladási	Spread ^{a)}	Vételi	Eladási	Spread ^{a)}	Vételi	Eladási	Spread ^{a)}
Búza	68 015	80 446	102 133	7 248	9 471	88 345	156 783	40 196	34 606	28 468	17 221
Kukorica	312 470	405 789	263 975	1 685	10 247	207 944	290 535	100 555	106 203	104 171	64 752
Szójabab	142 458	365 383	90 908	11 987	11 350	190 445	20 980	62 189	51 274	47 365	35 375
Szójadara	115 662	144 514	67 307	1 622	6 748	41 679	83 912	21 878	30 786	20 841	26 605

^{a)} Spread – Különbözeti ügylet.

Forrás: Commodity Futures Trading Commission

OLAJNÖVÉNY-PIACI JELENTÉS

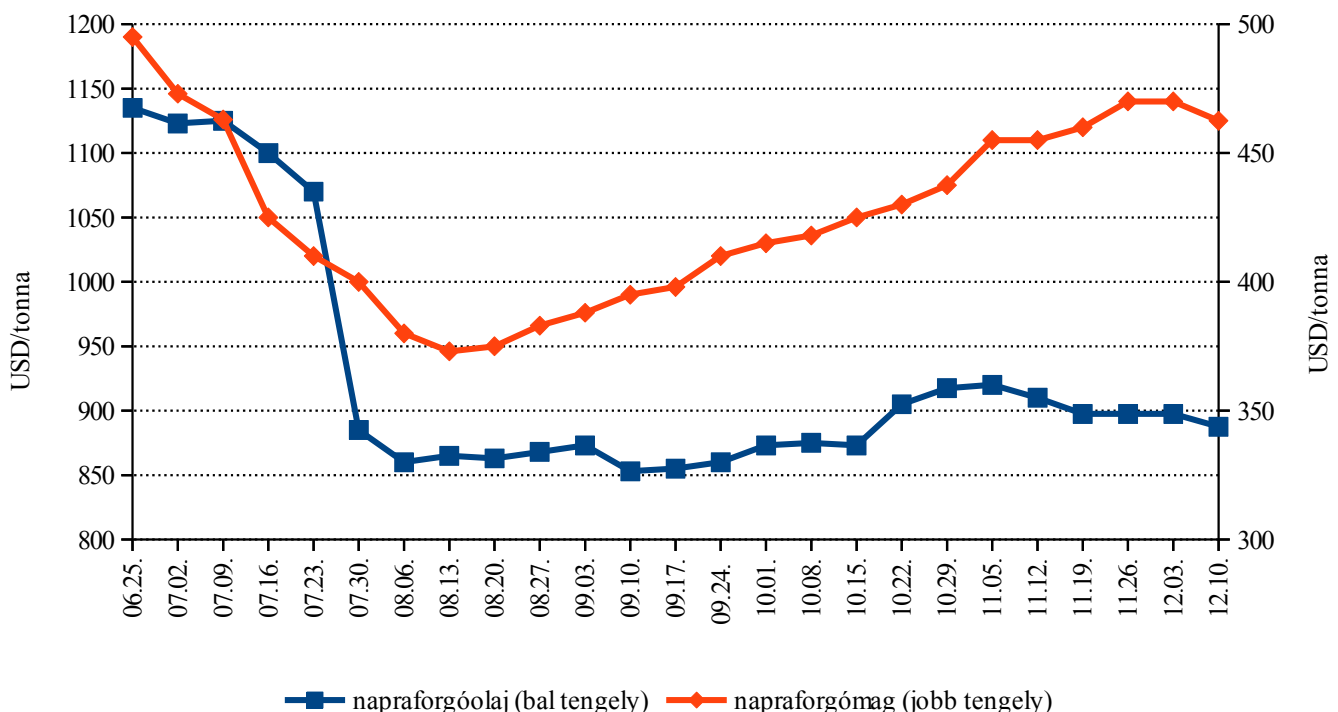
Az *USDA* a legfrissebb világpiaci kitekintésében az egy hónappal korábbi előrejelzéséhez képest 340 ezer tonnával lefelé korrigálta a napraforgómag 2013/2014. gazdasági évi globális termelésére vonatkozó előrejelzését a kedvezőtlen argentinai terméskilátások miatt. Ennek ellenére a világ napraforgómag-kibocsátása rekordszintűnek ígérkezik a folyó szezonban, a 42,4 millió tonna termés 17 százalékkal múlhatja felül az előző gazdasági évit.

A fekete-tengeri régióban december elejéig 470 USD/tonnára (105 ezer forint/tonna) emelkedett a napraforgómag belpiaci ára. A termés drágulását szeptemberben a betakarítás során fellépő problémák, majd az élénk exportforgalom okozta. A világ legnagyobb napraforgómag-termelőjénél, Ukrajnában idén minden eddiginél több, 11,5 millió tonna (+28 százalék) termés került a tárolókba. November végén, december elején a dollár erősödése miatt növekedett a napraforgómag fizikai piaci ára a volt szovjet utódállamokban. A napraforgóolaj értékesítési ára az alapanyag árát követve 900

USD/tonna fölé emelkedett szeptember-november között, jóllehet ez az árszint jelentősen elmarad a nyár eleji 1050-1250 USD/tonna körülitől.

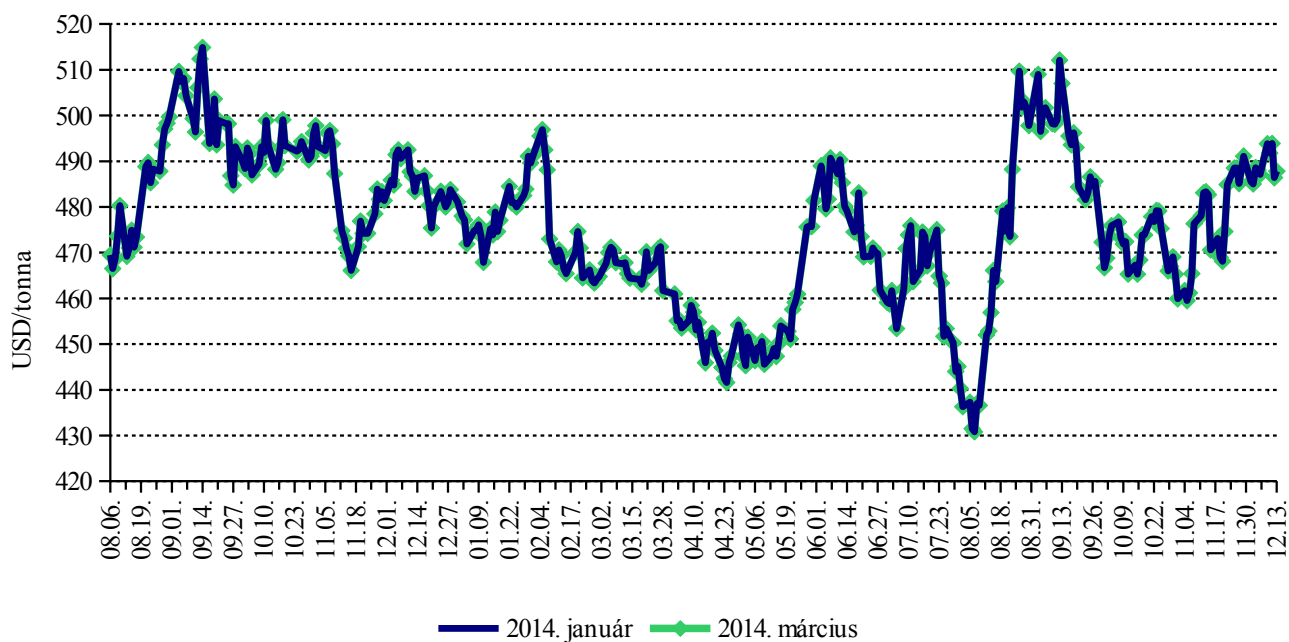
Magyarország napraforgó-kibocsátása a múlt évi jó termést 14 százalékkal múlta felül az idén, azaz 1,5 millió tonna magot takarítottak be a gazdák. A Budapesti Értéktőzsde (BÉT) áruipiaci szekciójában a napraforgómag tőzsdei ára a fekete-tengeri trendnek megfelelően szeptember közepe óta növekszik. A termés jövő márciusi szállítási határidőre vonatkozó jegyzése 98,5 ezer forint/tonna volt december 12-én. Az AKI PÁIR adatai alapján a magyarországi fizikai piacokon 91 ezer forint/tonna körüli áron kínálták a napraforgómagot a december 2-8. közötti héten, ez 30 százalékkal marad el az előző év azonos időszakának átlagától. A napraforgóolaj értékesítési ára 220-230 ezer forint/tonna között mozgott november végén, december elején, míg egy évvel korábban ugyanekkor 350 ezer forint/tonna körül kínálták a terméket a feldolgozóüzemek.

9. ábra: A napraforgóolaj és a napraforgómag exportára (FOB Fekete-tenger)



Forrás: UkrAgroConsult

10. ábra: A szójabab különböző határidőre szóló jegyzése a chicagói árutőzsdén



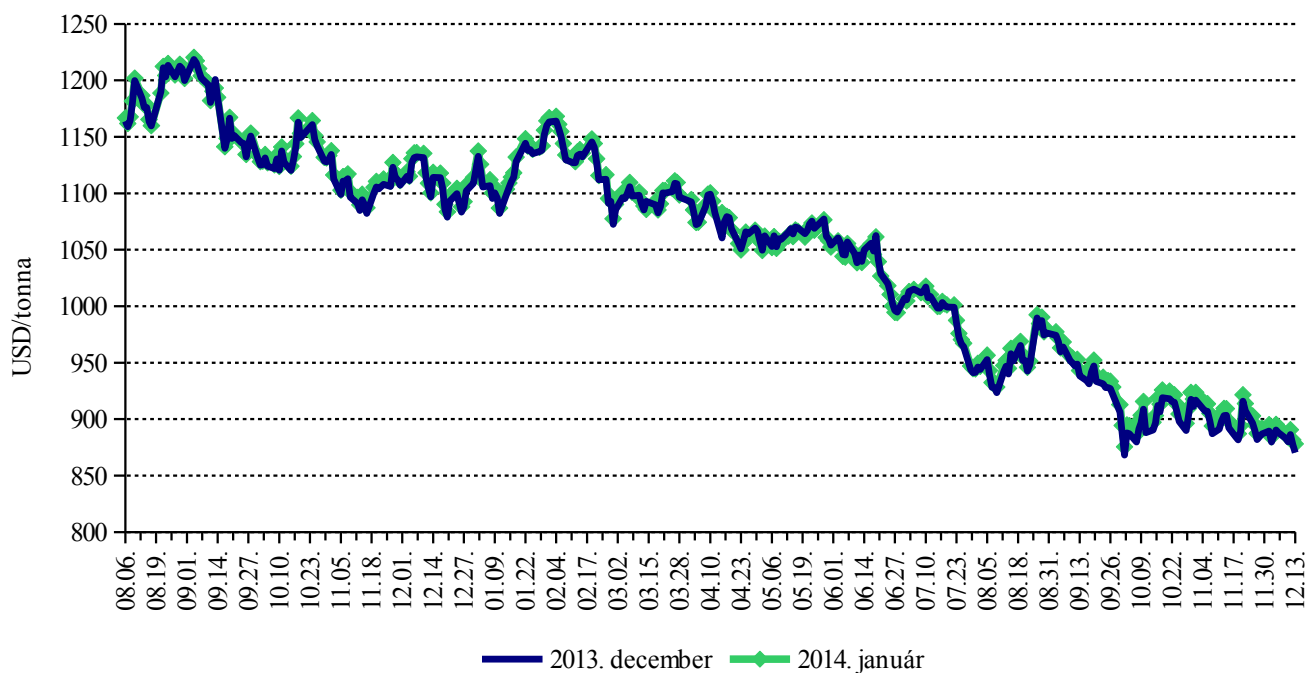
Forrás: CME Group – Chicago Board of Trade

11. ábra: A szójadara különböző határidőre szóló jegyzése a chicagói árutőzsdén



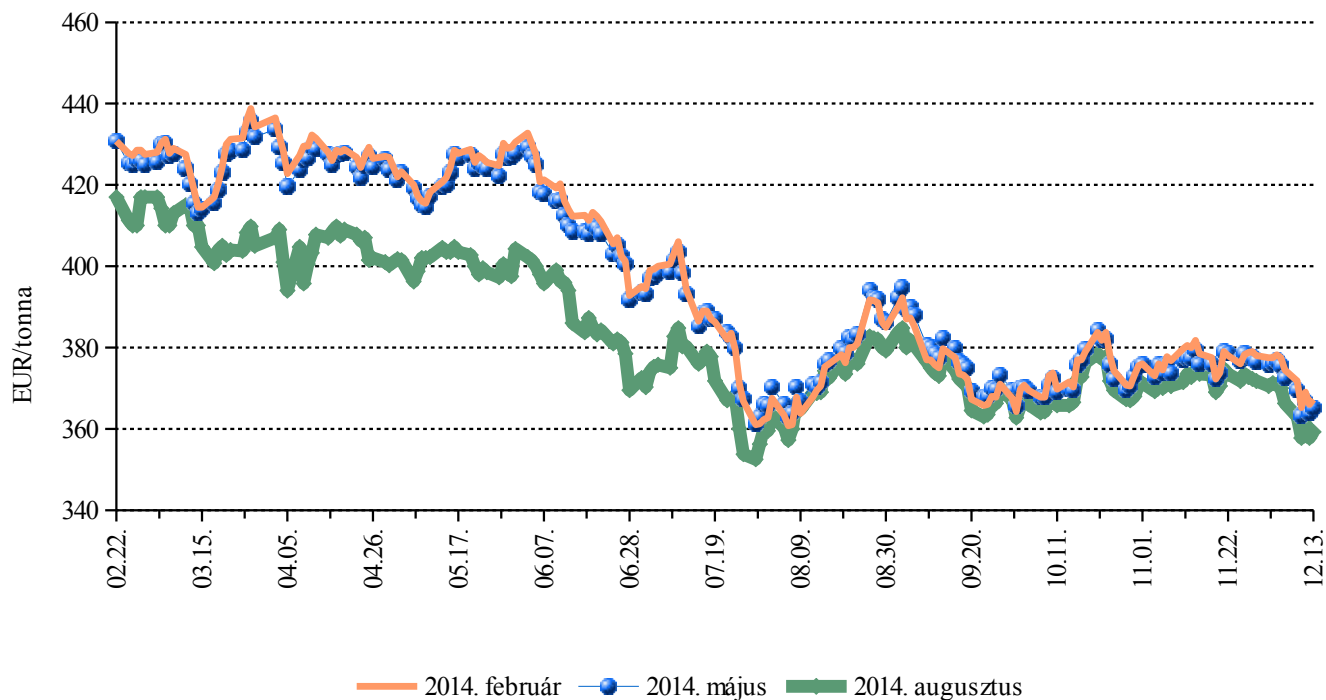
Forrás: CME Group – Chicago Board of Trade

12. ábra: A szójaolaj különböző határidőre szóló jegyzése a chicagói árutőzsdén



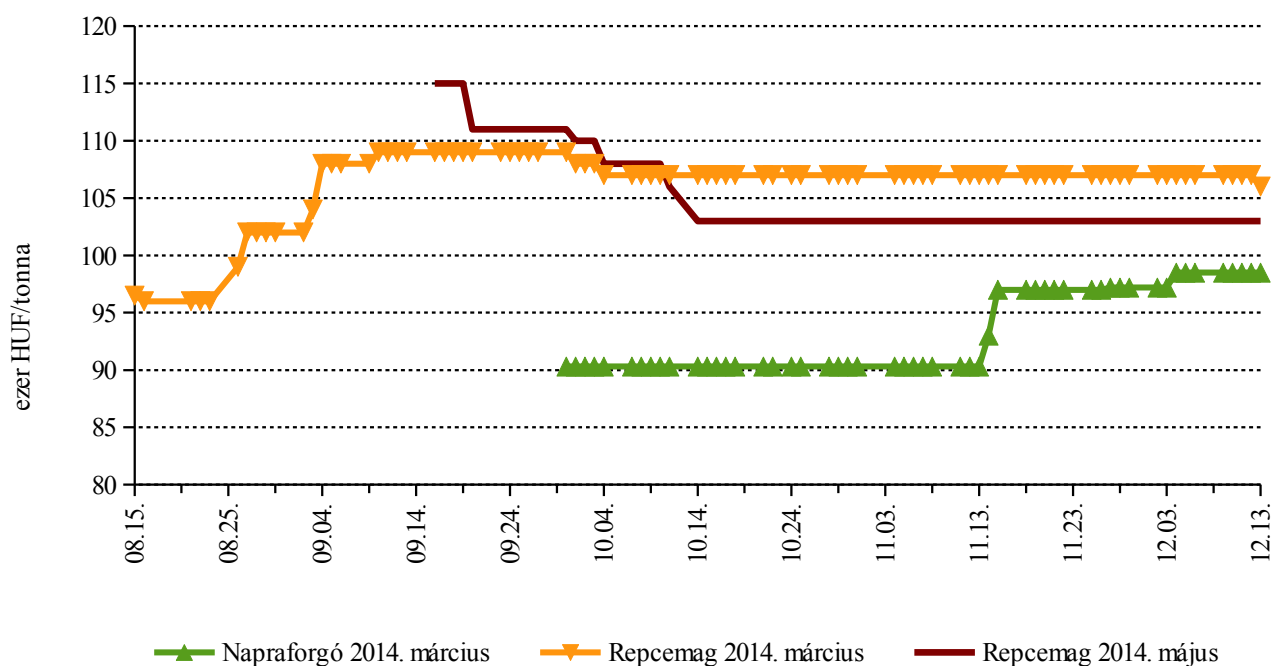
Forrás: CME Group – Chicago Board of Trade

13. ábra: A repcemag különböző határidőre szóló jegyzése a párizsi árutőzsdén



Forrás: Marché à Terme International de France

14. ábra: A napraforgó- és a repcemag különböző határidőre szóló jegyzése a Budapesti Értéktőzsdén



Forrás: BÉT

10. táblázat: A fontosabb hazai olajos magvak termelői-, a belőlük készült termékek feldolgozóí értékesítési átlagára

Megnevezés	Mérték-egység	2012. 49. hét	2013. 48. hét	2013. 49. hét	2013. 49. hét / 2012. 49. hét százalék	2013. 49. hét / 2013. 48. hét százalék
Ipari napraforgómag	tonna	14 100	28 158	23 525	167	84
	HUF/tonna	131 928	91 778	91 441	69	100
Repcemag	tonna	2 696	363	-	-	-
	HUF/tonna	140 137	104 948	-	-	-
Nyers napraforgóolaj	tonna	-	28	-	-	-
	HUF/tonna	-	218 498	-	-	-
Napraforgódara	tonna	2 235	5 731	-	-	-
	HUF/tonna	61 056	52 227	-	-	-
Nyers repceolaj	tonna	-	-	-	-	-
	HUF/tonna	-	-	-	-	-
Repcedara	tonna	1 738	1 141	1 352	78	119
	HUF/tonna	75 762	66 595	69 213	91	104

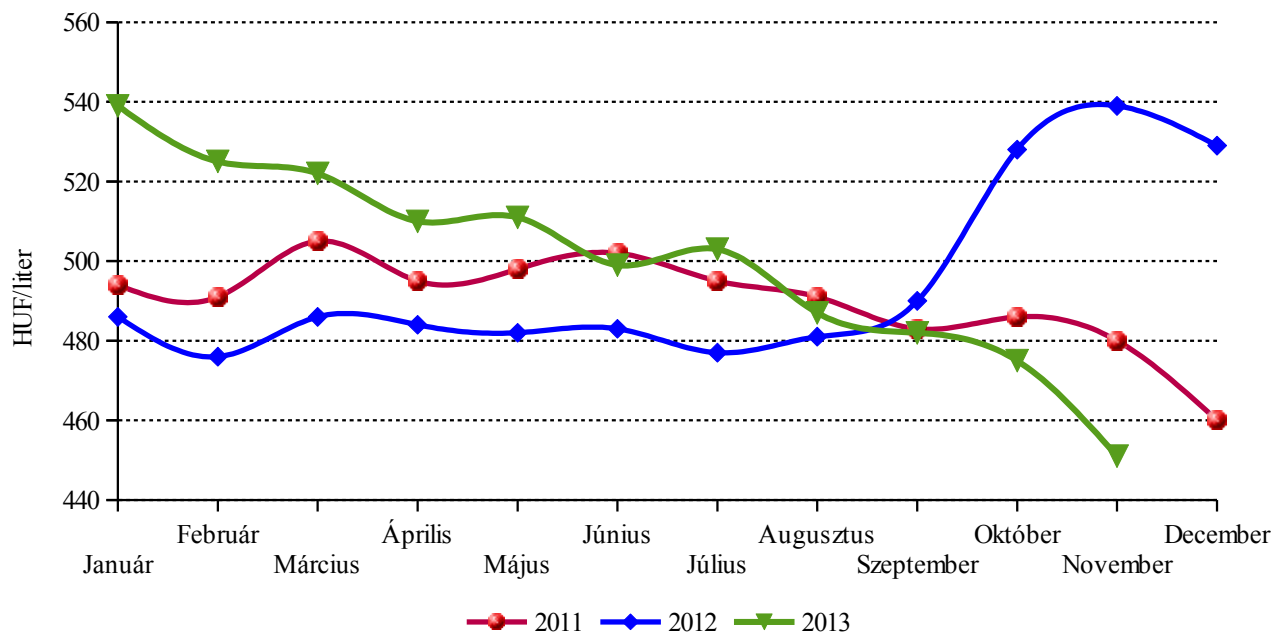
Forrás: AKI PÁIR

11. táblázat: A növényolajok és származékainak jegyzése Európában

Termék	Ország	Időpont	EUR/tonna	HUF/tonna
Napraforgóolaj (nyers)		2013-11-26	688	205 205
		2013-12-03	688	208 175
		2013-12-10	688	206 944
Napraforgóolaj (finomított)	Olaszország	2013-11-26	853	254 454
		2013-12-03	853	258 137
		2013-12-10	853	256 611
Szójaolaj (nyers)		2013-11-26	743	221 621
		2013-12-03	748	226 343
		2013-12-10	753	226 510
Szójaolaj (finomított)		2013-11-26	803	239 530
		2013-12-03	808	244 511
		2013-12-10	813	244 571
Napraforgódara	Ausztria	2013-11-26	-	-
		2013-12-03	-	-
		2013-12-10	-	-
Repedara		2013-11-26	238	70 889
		2013-12-03	-	-
		2013-12-10	-	-

Forrás: Associazione Granaria di Milano, BPLW

15. ábra: A napraforgóolaj fogyasztói ára



Forrás: KSH

Nemzetközi piaci információk

Határidős piacok (2013. december 13.)

12. táblázat: Repce

Szállítási határidő	MATIF, Párizs	
	EUR/tonna	HUF/tonna
2014. február	367	110 678
2014. május	365	110 000
2014. augusztus	359	108 267
2014. november	360	108 569
2015. február	362	109 096
2015. május	366	110 226

Forrás: MATIF – Marché A Terme d' Instruments Financiers

13. táblázat: Szójabab

Szállítási határidő	CME/CBOT, Chicago	
	USD/tonna	HUF/tonna
2014. január	488	106 782
2014. március	483	105 672
2014. május	477	104 337
2014. július	472	103 291
2014. augusztus	461	100 878
2014. szeptember	440	96 308

Forrás: CME Group – Chicago Board of Trade

14. táblázat: Szójadara

Szállítási határidő	CME/CBOT, Chicago	
	USD/tonna	HUF/tonna
2013. december	510	111 656
2014. január	477	104 345
2014. március	466	102 090
2014. május	455	99 551
2014. július	446	97 647
2014. augusztus	433	94 736

Forrás: CME Group – Chicago Board of Trade

CUKORPIACI JELENTÉS

A londoni árutőzsdén a fehércukor, illetve a New York-i árutőzsdén a nyerscukor fronthavi jegyzései csökkentek 2013. november második felében és december elején. A londoni árutőzsdén a fehércukor legközelebbi határidőre szóló jegyzése 445 USD/tonna volt december közepén, ami 6,3 százalékkal alacsonyabb az egy hónappal korábbi jegyzésnél. A New York-i árutőzsdén a nyerscukor 2014. márciusi határidőre szóló jegyzése 8,7 százalékkal 359 USD/tonnára, a 2014. májusi határidőre szóló jegyzése 7,3 százalékkal 362 USD/tonnára csökkent.

Az ausztrál Agrárgazdasági és Erőforrás-gazdálkodási Tudományok Hivatalának (*ABARES*) előrejelzése szerint a világ cukortermelése 181,6 millió tonna lehet a 2013/2014. gazdasági évben, ami kismértékű csökkenést jelentene a 2012/2013. gazdasági évben termelt 183,6 millió tonna mennyiséghez képest. Európa, az USA, India, valamint Mexikó termelése a prognózis szerint csökkenhet, addig Brazília, Thaiföld és Kína termelése növekedhet.

A világ cukorfogyasztása 2,2 százalékkal 176,8 millió tonnára nőhet a 2013/2014. évi szezonban, a bővülés elsősorban Kínában, Indonéziában, Indiában és Brazíliában várható a lakosság jövedelmének emelkedése miatt.

Brazíliában a cukortermelés 0,43 millió tonnával 41,4 millió tonnára emelkedhet a 2013/2014. évi szezonban (október-szeptember). Ezt a cukornáddal beültetett területek növekedése és a régi cukornádültetvények megújítása okozza. A cukornádtermelés az előrejelzések szerint 10 százalékkal 645 millió tonnára nőhet a 2013/2014. gazdasági évben. A cukornád mintegy 45 százalékát használják fel cukor előállítására, ami 5 százalékponttal alacsonyabb, mint 2012/2013. gazdasági évben. A brazil *Copersucar* cukorgyártó cég arra számít, hogy a *Santos* kikötőjének tűzvészben megsérült raktáraiból ismét megindulhat a cukor kiszállítása, és 2014 januárjától már havonta 250 ezer tonna cukrot hajózhatnak be.

Kínában a cukortermelés előreláthatóan 3 százalékkal 14,6 millió tonnára nő a 2013/2014. gazdasági évben az átlagos hozam 6 százalékos emelkedésének köszönhetően. Ugyanakkor az alacsonyabb világpiaci árak miatt a cukornáddal beültetett területek nagysága csökken.

Thaiföldön az előrejelzések szerint 11 százalékkal nőhet a cukortermelés a folyó gazdasági évben az előzőhöz képest.

Indiában a cukortermelés várhatóan 26,1 millió tonnára esik vissza a 2013/2014. évi szezonban, mivel a cu-

kornáddal beültetett területek nagysága 3,5 százalékkal zsugorodott, és a cukorhozamok is csökkentek.

Az Egyesült Államok cukortermelése az előrejelzések szerint nem változik jelentősen, 8,1 millió tonna körül alakulhat a folyó évi szezonban. A cukornáddal és a cukorrépaival beültetett területek nagysága a becslések szerint elmarad a korábitól. A cukorrépaival beültetett terület csökkenése azzal is magyarázható, hogy szokatlanul nedves és hideg idő volt az új telepítésre legalkalmasabb időszakban.

Oroszországban a cukortermelés az előrejelzések szerint 11 százalékkal 4,4 millió tonnára esik vissza a 2013/2014. gazdasági évi (szeptember-augusztus) cukorrépa kampány november végén befejeződött, és 3,3 millió tonna cukrot állítottak elő, szemben az egy évvel korábbi 3,6 millió tonna mennyiséggel.

Ukrajnában 32 százalékkal kevesebb cukor kibocsátására (1,7 millió tonna) számítanak. A cukorrépa betakarítását december elején fejezték be. Összesen 277 ezer hektárról került le a cukorrépa, a hektáronkénti hozam átlagosan 40,3 tonna volt, ami 11,2 millió tonna cukorrépa betakarítását adta.

Az Európai Unió cukortermelése a prognózisok szerint 7 százalékkal 16,3 millió tonnára csökken a 2013/2014. évi szezonban, ami az elmúlt öt év legalacsonyabb mennyisége lehet, mivel 3 százalékkal zsugorodott a cukorrépa termőterülete és a termésátlag is mérséklődött.

A Franciaországi Cukorrépa Termelők Egyesülete (*CGB*) szerint a 2013/2014. évi szezonban kevesebb lehet a cukorrépa, mint tavaly, mert vetéskor a szokásosnál szárazabb volt az idő. A cukorkibocsátás elérheti a 32,9 millió tonnát, ami enyhe mértékű csökkenést jelent a 2012/2013. gazdasági évi 33,1 millió tonnához képest, habár ez a mennyiség meghaladja a Francia Mezőgazdasági Minisztérium által novemberben becsült 32,5 millió tonnát.

Az Európai Bizottság előrejelzése szerint az Európai Unióban a cukorrépa termésátlaga 69,75 tonna/hektár körül alakul 2013-ban. A termésátlag legnagyobb mértékben Horvátországban (+35,2 százalék) és Romániában (+34,6 százalék) emelkedhet, de növekedés várható Finnországban, Görögországban, Szlovákiában, Ausztriában, Magyarországon, Spanyolországban, Franciaországban és Csehországban is. A többi uniós tagállamban előreláthatóan csökken a termésátlag. A legnagyobb visszaesés Svédországban valószínűsíthető.

Magyarországon a kristálycukor fogyasztói ára 255 forint/kg volt 2013 novemberében, ez csaknem 16 szá-

zalékos csökkenést jelent az előző év azonos időszakának átlagárához viszonyítva.

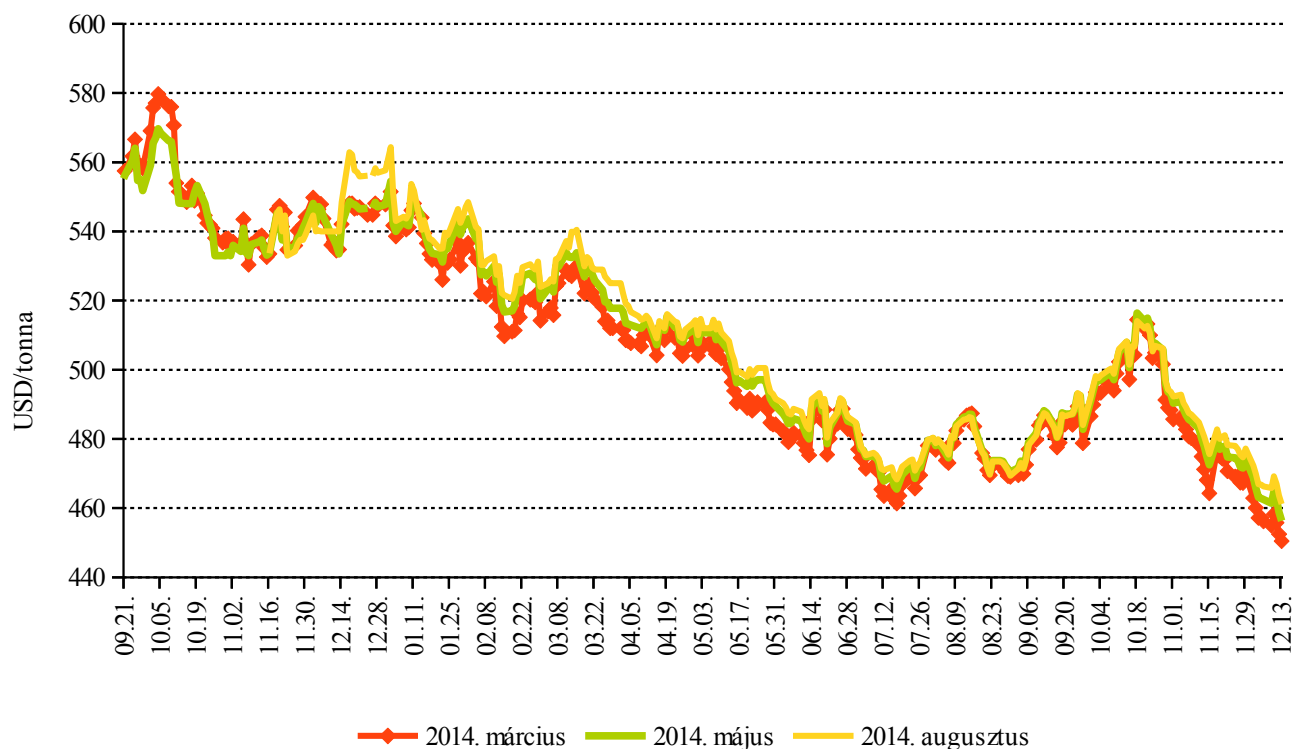
Agrárpolitikai Hírek

- Az Európai Bizottság 1221/2013/EU végrehajtási rendelete szerint a kvótán felül előállított cukor kivitelére a 2013/2014. gazdasági év végéig alkalmazandó mennyiségi korlátozás 650 ezer tonnáról 1 350 000 tonnára módosult. Annak érdekében, hogy a cukrot a

kvótán felüli mennyiségben előállító uniós termelők kiaknázhassák a kiviteli piacokon jelentkező lehetőségeket, célszerű 2013. december 2-től kezdődően rendelkezésre bocsátani a megnövelt mennyiségeket.

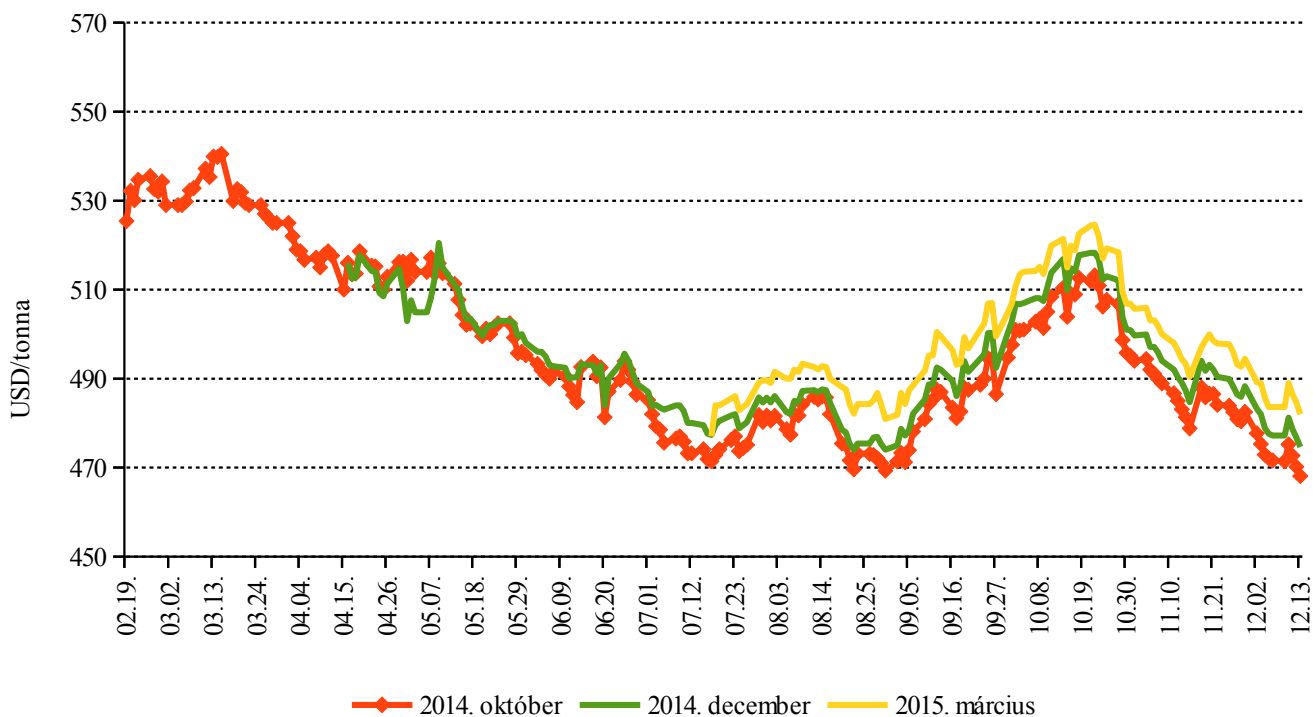
- Elutasította Magyarország kérelmét az Európai Bizottság, így jövőre nem alkalmazható a fordított áfafizetés a cukoriparban.

16. ábra: A fehércukor különböző határidőre szóló jegyzése a londoni árutőzsdén I.



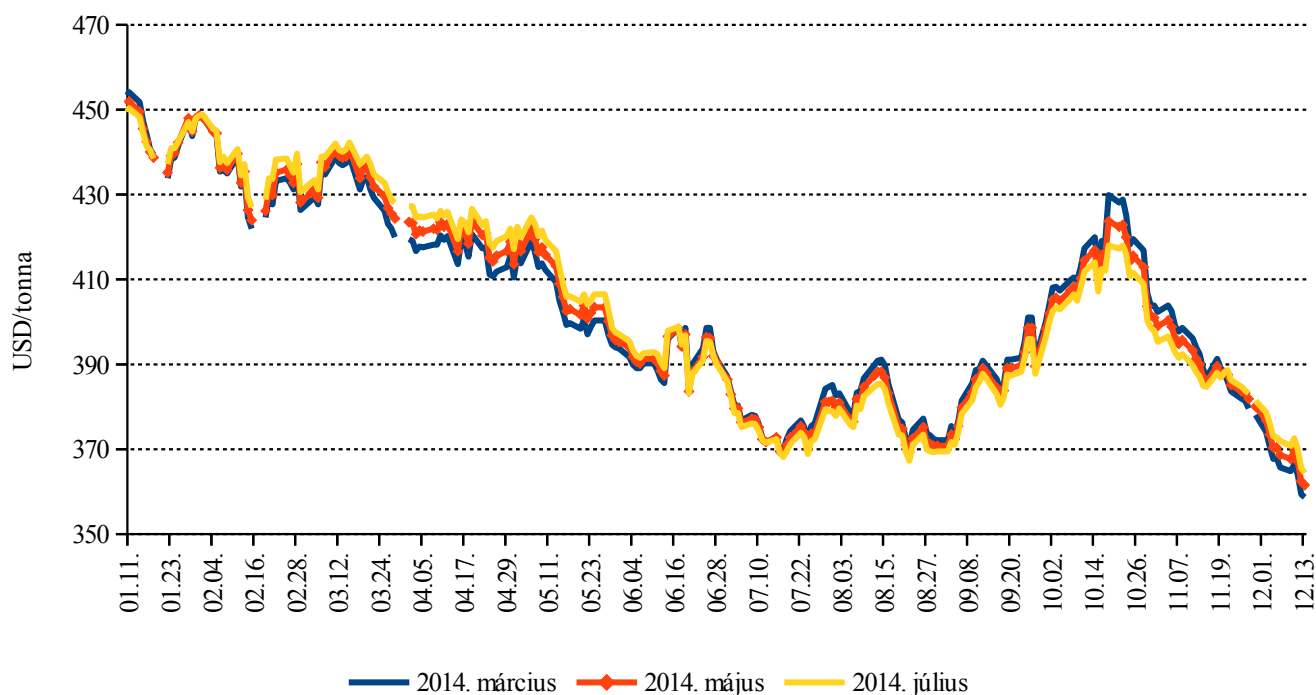
Forrás: London International Financial Futures and Options Exchange

17. ábra: A fehércukor különböző határidőre szóló jegyzése a londoni árutőzsdén II.



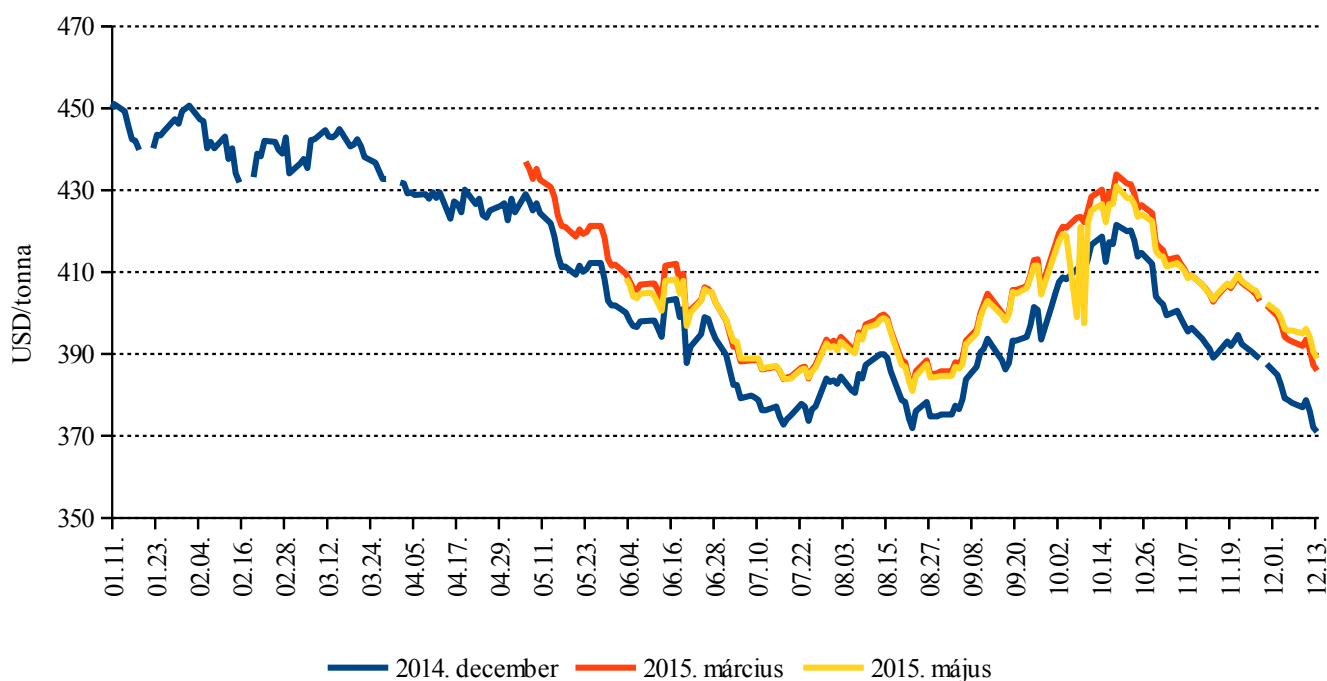
Forrás: London International Financial Futures and Options Exchange

18. ábra: A nyerscukor különböző határidőre szóló jegyzése a New York-i árutőzsdén I.



Forrás: Intercontinental Exchange

19. ábra: A nyerscukor különböző határidőre szóló jegyzése a New York-i árutőzsdén II.



Forrás: Intercontinental Exchange

