

Statisztikai Jelentések  
A BERUHÁZÁSOK ÉS  
A FŐBB PÉNZÜGYI MUTATÓK  
VÁRHATÓ ALAKULÁSA  
AZ ÉLELMISZERIPARBAN  
2014-ben

**A beruházások és a főbb pénzügyi mutatók várható alakulása az élelmiszeriparban 2014-ben**  
**VIII. évfolyam, 2015**

Megjelenik évente

**Felelős szerkesztő**

Dr. Vágó Szabolcs

**Szerző**

Csoltai Veronika  
csoltaiv@aki.gov.hu

**Kiadó**

Agrárgazdasági Kutató Intézet  
H-1093 Budapest, Zsil utca 3-5.  
Postacím: H-1463 Budapest, Pf.: 944  
Telefon: (+36 1) 476-3060  
Fax: (+36 1) 476-3304  
www.aki.gov.hu  
aki@aki.gov.hu

ISSN 1418 2130

Ezen kívül figyelmébe ajánljuk a Statisztikai Osztály adatgyűjtéseinek összefoglalóit, valamint a rendszeresen megjelenő Agrárgazdasági Figyelőt, amely áttekinti a főbb gazdasági folyamatokat és statisztikai eredményeket.

A kiadványokkal kapcsolatban részletes felvilágosítást ad:

Mihók Zsolt

Telefon: (+36 1) 476-3064

Minden jog fenntartva. A kiadvány bármely részének sokszorosítása, adatainak bármilyen formában (nyomtatott vagy elektronikus) történő tárolása vagy továbbítása, illetőleg bármilyen elven működő adatbázis kezelő segítségével történő felhasználása csak a kiadó előzetes írásbeli engedélyével történhet.

**Tartalomjegyzék**

<b>A beruházások és a pénzügyi mutatók várható alakulása az élelmiszeriparban 2014-ben .....</b>	<b>3</b>
Információk az adatgyűjtésről.....	3
Beruházás.....	8
Pénzügyi adatok.....	8
<b>Ábrák, grafikonok.....</b>	<b>9</b>
<b>Beruházások várható teljesítményértéke a megfigyelt adatszolgáltatói körben 2014-ben).....</b>	<b>11</b>
<b>Fontosabb pénzügyi mutatók várható alakulása a megfigyelt adatszolgáltatói körben, 2014-ben.....</b>	<b>21</b>

# A beruházások és a pénzügyi mutatók várható alakulása az élelmiszeriparban 2014-ben

## Információk az adatgyűjtésről

Az adatgyűjtés a Stt. felhatalmazása alapján kiadott Országos Statisztikai Adatgyűjtési Programról (OSAP) szóló Kormány Rendelet alapján történik, figyelemmel a 138/2004/EK rendeletre. Az adatszolgáltatás a statisztikáról szóló 1993. évi XLVI. törvény (Stt.) 8. § (2) bekezdése alapján az élelmiszeripar gazdasági ágba sorolt, 19 főnél többet foglalkoztató gazdasági szervezetek számára kötelező. Az adatok beküldési határideje 2015. január 25. volt. A vállalkozásoknak a kitöltés során a beruházások és pénzügyi mutatók várható, 2014. évi értékét kellett megadniuk. Az adatszolgáltatási kötelezettségének 2014. évről 448 db vállalkozás tett eleget. A kiadvány táblázataiban a három ponttal jelölt mezők a statisztikai törvény értelmében védett adatokat jelölnek, az üres mezőkbe pedig vagy nem érkezett adat, vagy szintén adatvédelmi korlátok miatt nem közölhető az információ.

A kiadvány legfontosabb célja, hogy előzetes, becslésen alapuló tájékoztatást adjon ágazati szintű beruházási és pénzügyi adatokról, mivel a tárgyévre vonatkozóan csak a következő év júliusában-augusztusában van legkorábban tényadat. Az alábbiakban az adatgyűjtés eredményeinek pontosabb és realitásos értelmezése érdekében, a jelentősebb szakágazatok esetében bemutatjuk az árbevétel, saját tőke, és a kötelezettségek lefedettségét az élelmiszeripar ágazaton belül a 2013-as évre vonatkozóan, a NAV adatbázis alapján.

A teljes élelmiszeripari ágazaton belül a 19 főnél többet foglalkoztató cégek gazdasági jelentősége kiemelkedő, mivel ezek a vállalkozások állítják elő az élelmiszeripar árbevételnek 92 százalékát, fedik le a saját tőke állomány 85 százalékát, a kötelezettség-állománynak pedig szintén 85 százalékát adják.

A beruházás adatgyűjtés keretein belül gyűjtött 2013. évi adatok a 19 főnél többet foglalkoztató cégek árbevételének 76 százalékát, saját tőkéjének 79 százalékát, a

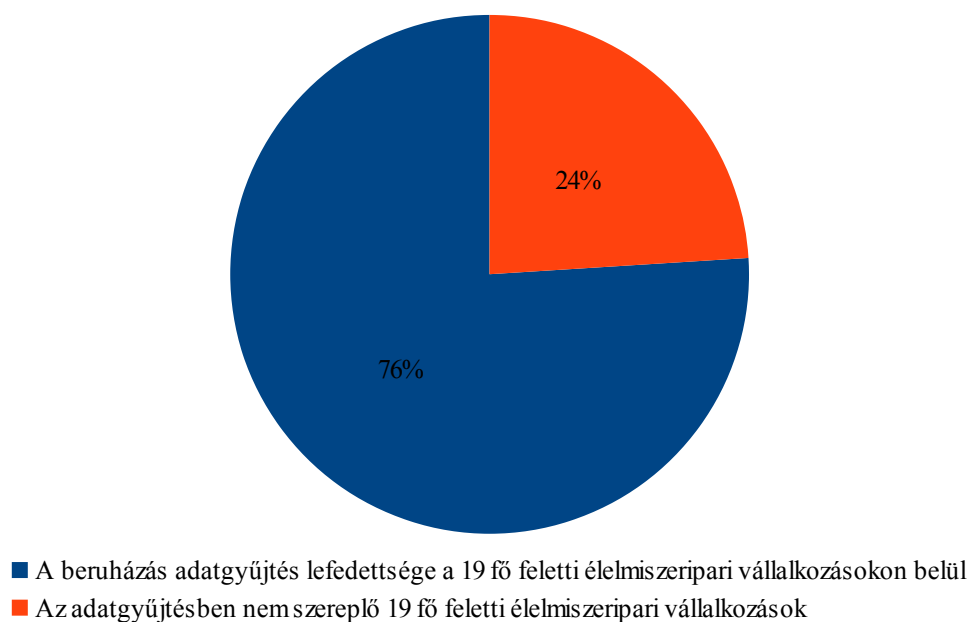
kötelezettség-állománynak pedig 76 százalékát fedték le.

Vannak olyan szakágazatok, ahol a lefedettség ennél jóval magasabb volt, ezek jellemzően azok a szakágazatok, ahol kevesebb a szereplő. A gyümölcs- és zöldség-feldolgozása, a növényi, állati olaj gyártása, a tejfeldolgozás, a malomipari termékek, a keményítő gyártása, az édesség gyártása, a takarmány gyártása és az italgyártás szakágazatokban az adatgyűjtésünk során beérkezett 2013-as tény adatok a NAV adatok 70-80 százalékát is elérték.

Az adatgyűjtésünk egyik legnagyobb lefedettséggel bíró szakágazata a tejtermékgyártás, ahol az adatgyűjtésben résztvevők a teljes szakágazat árbevételének 85 százalékát, a saját tőke-állomány 86 százalékát, a kötelezettség-állomány 71 százalékát adták 2013-ban. A tény adatok alapján, adatszolgáltatóink az üdítőital-, ásványvízgyártás szakágazat árbevételének 72 százalékával, a kötelezettség-állományának 55 százalékával és a saját tőke-állományának 71 százalékával rendelkeztek 2013-ban. A takarmánygyártásban is magas volt a lefedettség, a saját tőke és a kötelezettség-állomány esetében 70 százalék körül alakult, az árbevétel esetében 63 százalékot ért el. Néhány szakágazatnál alacsonyabb lefedettséget értünk el, ezek jellemzően azok a kisebb méretű szakágazatok, ahol sok vállalkozás működik. Ilyen például a kenyér friss pékáru, és a tartósított lisztes áru gyártása ahol az adatgyűjtésben érintett vállalkozások a teljes szakágazat árbevételének 40, illetve 36 százalékát, a saját tőke állományának 44 százalékát, és a kötelezettség-állományának pedig kb. 30 százalékát fedték le.

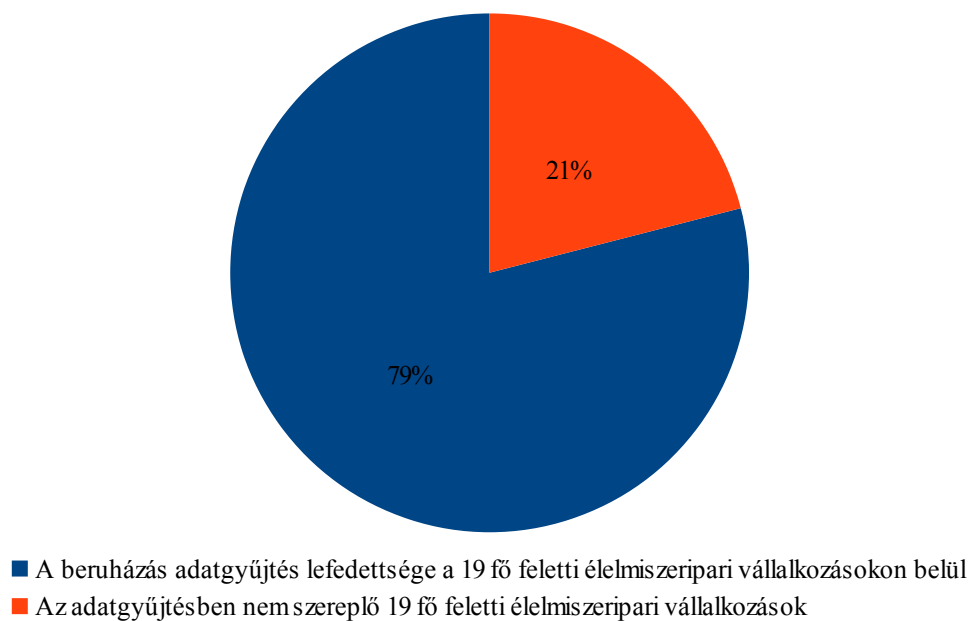
Összességében megállapítható, hogy az adatgyűjtés az élelmiszeripar meghatározó szakágazatai esetében megfelelő alapot ad az ágazati tendenciák nagyságrendi becsléséhez.

1. ábra: **Kötelezettség-állomány lefedettségének aránya 2013-ban a 19 fő feletti létszám kategóriában**

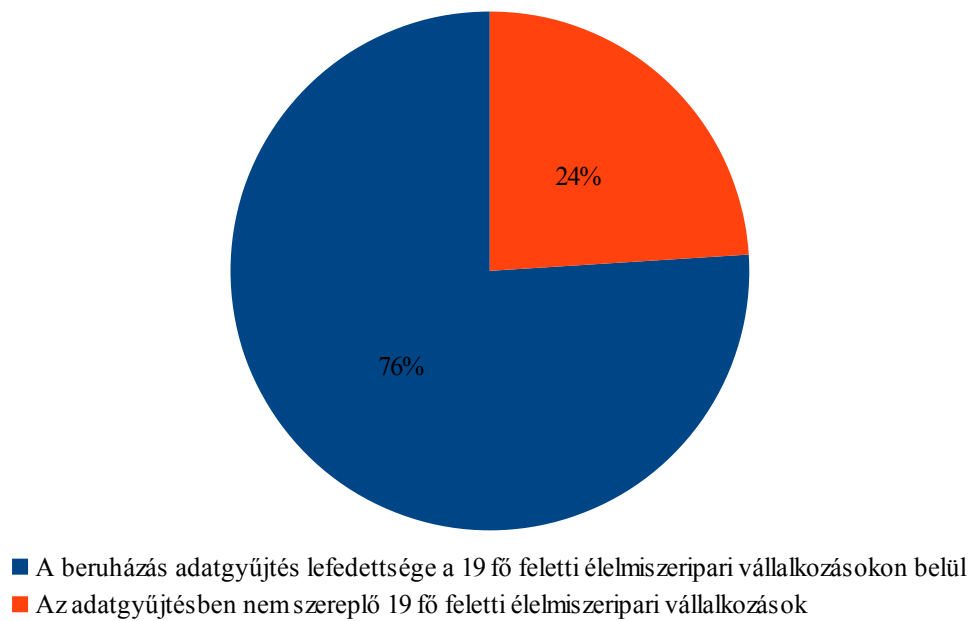


Forrás: AKI Statisztikai Osztály

2. ábra: **Saját tőke lefedettségének aránya 2013-ban a 19 fő feletti létszám kategóriában**



Forrás: AKI Statisztikai Osztály

3. ábra: **Értékesítés nettó árbevétel lefedettségének aránya 2013-ban a 19 fő feletti létszám kategóriában**

Forrás: AKI Statisztikai Osztály

1. táblázat: Az adatgyűjtés lefedettségi arányának vizsgálata a beérkezett 2013-as tény adatok tükrében, a NAV adatbázis alapján

		százalék					
		Adatgyűjtésünk lefedettsége					
		a teljes élelmiszeriparban			a 19 fő feletti létszám kategóriában		
Szakágazat	Értékesítés nettó árbevétele	Saját tőke	Kötelezettségek	Értékesítés nettó árbevétele	Saját tőke	Kötelezettségek	
1011	Húsfeldolgozás, -tartósítás	42	54	49	45	66	54
1012	Baromfihús feldolgozása, tartósítása	67	79	67	70	82	70
1013	Hús-, baromfihús-készítmény gyártása	88	64	72	92	92	92
	<b>Húsfeldolgozás, -tartósítás, húskészítmény gyártása</b>	<b>58</b>	<b>66</b>	<b>60</b>	<b>62</b>	<b>78</b>	<b>66</b>
1032	Gyümölcs-, zöldséglé gyártása	76	77	69	78	83	76
1039	Egyéb gyümölcs-, zöldségfeldolgozás, -tartósítás	82	69	68	98	81	88
	<b>Gyümölcs-, zöldségfeldolgozás, -tartósítás</b>	<b>80</b>	<b>70</b>	<b>68</b>	<b>92</b>	<b>82</b>	<b>85</b>
1041	Olaj gyártása	98	75	100	99	77	100
1042	Margarin gyártása	100	100	100	100	100	100
	<b>Növényi, állati olaj gyártása</b>	<b>98</b>	<b>75</b>	<b>100</b>	<b>99</b>	<b>77</b>	<b>100</b>
1051	Tejtermék gyártása	85	86	72	86	88	76
1052	Jégkrém gyártása	77	62	65	89	82	83
	<b>Tejfeldolgozás</b>	<b>85</b>	<b>86</b>	<b>71</b>	<b>86</b>	<b>88</b>	<b>76</b>
1061	Malomipari termék gyártása	74	73	70	89	85	81
1062	Keményítő, keményítőtermék gyártása	100	98	98	100	100	100
	<b>Malomipari termék, keményítő gyártása</b>	<b>87</b>	<b>84</b>	<b>78</b>	<b>95</b>	<b>92</b>	<b>87</b>
1071	Kenyér; friss pékáru gyártása	40	44	32	53	52	49
1072	Tartósított lisztes áru gyártása	36	44	26	38	47	27
1073	Tésztafélék gyártása	78	87	70	86	93	84
	<b>Pékáru, tésztafélék gyártása</b>	<b>45</b>	<b>56</b>	<b>36</b>	<b>54</b>	<b>62</b>	<b>45</b>
1081	Cukorgyártás	99	100	99	100	100	100
1082	Édesség gyártása	67	25	76	70	26	80
1084	Fűszer, ételízesítő gyártása	91	89	84	100	100	100
1089	M.n.s. egyéb élelmiszer gyártása	69	52	26	81	69	29
	<b>Egyéb élelmiszer gyártása</b>	<b>70</b>	<b>54</b>	<b>57</b>	<b>77</b>	<b>65</b>	<b>62</b>
1091	Haszonállat-eledel gyártása	50	62	59	61	80	74
1092	Hobbyállat-eledel gyártása	95	96	95	99	98	99
	<b>Takarmány gyártása</b>	<b>63</b>	<b>73</b>	<b>70</b>	<b>74</b>	<b>87</b>	<b>83</b>
1101	Desztillált szeszes ital gyártása	51	47	36	60	71	56
1102	Szőlőbor termelése	53	49	31	77	86	68
1105	Sörgyártás	63	61	74	63	62	75
1107	Üdítőital, ásványvíz gyártása	72	71	55	76	77	64
	<b>Italgyártás</b>	<b>65</b>	<b>56</b>	<b>49</b>	<b>73</b>	<b>78</b>	<b>73</b>
1200	Dohánytermék gyártása	89	91	87	89	93	89
	<b>Dohánytermék gyártása</b>	<b>89</b>	<b>91</b>	<b>87</b>	<b>89</b>	<b>93</b>	<b>89</b>
	<b>Összesen</b>	<b>70</b>	<b>66</b>	<b>65</b>	<b>76</b>	<b>79</b>	<b>76</b>

Forrás: AKI Statisztikai Osztály adatgyűjtése, NAV adatbázis

## Beruházás

Az élelmiszeripari beruházások értéke – az előzetes adatok alapján – 41 százalékkal magasabb volt 2014-ben, mint 2013-ban. A finanszírozási formák közül a banki hitel (+84 százalék) és az egyéb (társvállalati, önkormányzati stb.) hozzájárulás (+61 százalék) emelkedett a legjelentősebben, de a támogatás (+42 százalék), és a saját forrás (+40 százalék) is jelentősen nőtt. Ahogy az elmúlt három évben, a beruházásokat 2014-ben is nagyrészt saját erőből finanszírozták, 2013-ban 87, 2014-ben 78 százalékban. A banki hitel aránya a beruházásban a 2013. évi 6 százalékról, 2014-re 9 százalékra emelkedett. A beruházások összetétele a következőképpen alakult: az élelmiszeripari beruházásokra fordított teljes összeg 64 százalékát gépekre és berendezésekre 26 százalékát épületekre és építményekre, 5 százalékát járművekre fordították 2014-ben. (5. ábra) Ugyanezek az arányok 2013-ban: 59:31:3. A járműberuházások értéke 2014-ben több mint duplájára nőtt, a gépeké 51 százalékkal lett magasabb, az épületekre pedig 22 százalékkal költöttek többet a vállalkozások. A legnagyobb értékű beruházások az egyéb gyümölcs- és zöldségfeldolgozás, a dohánytermék gyártása és a szőlőbortermelés szakágazatokban történtek, amelyek együtt az összes élelmiszeripari beruházás 28 százalékát tették ki. A felsorolt három szakágazat több mint 40 százalékát adta a teljes élelmiszeripari épület és egyéb építmény beruházásainak.

## Pénzügyi adatok

A megfigyelt körben a 2014-es évre vonatkozóan a 2013. évihez hasonló (+1 százalék) bevételre számítanak a vállalkozások. Ezen belül az értékesítés becsült nettó árbevétele szintén 1 százalékkal haladja meg az előző évit, viszont az egyéb bevételek várhatóan 4 százalékkal csökkennek. Az aktivált saját teljesítmények értéke jelentős mértékben, közel négyszeresére nő a 2013. évihez képest. A ráfordításokon belül az anyagjellegű ráfordításokra becsült összeg közel azonos a 2013. évvel, míg a személyi jellegű ráfordítások 6 százalékkal magasabbak. A vizsgált körben az üzemi tevékenység eredménye 23 százalékkal nő a megelőző évihez képest. A vállalkozások a 2013. évinél 19 százalékkal nagyobb adózás előtti eredményre számítanak 2014-ben. Változatlan adófizetési kötelezettség mellett az adózott eredményük 21 százalékos növekedést mutat. A mérleg sze-

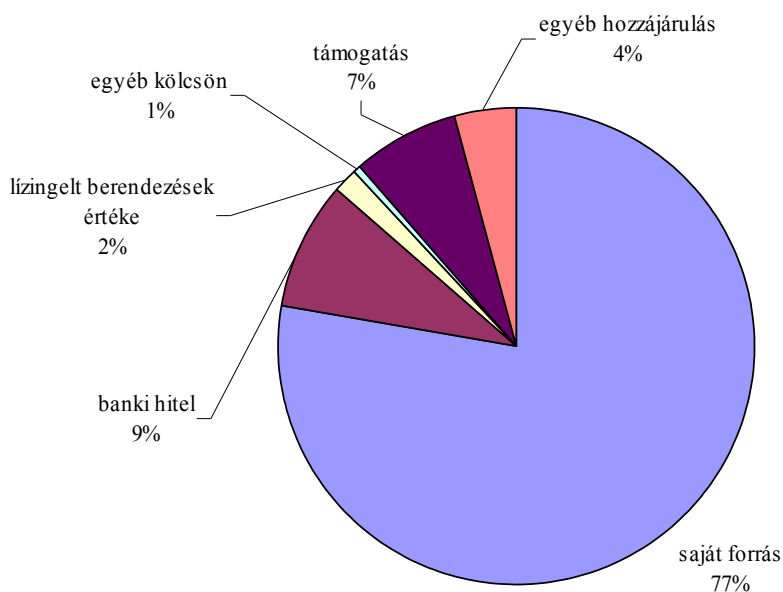
rinti eredmény 42 milliárdos nyereséget vetít előre 2014-ben. Az élelmiszeripari vállalkozások eszközállománya a várakozások szerint 92 milliárd forinttal nő 2014-ben, amely növekedés elsősorban a befektetett tárgyi eszközök emelkedésével magyarázható.

A vállalkozások jegyzett tőkéje 2014-ben azonos az előző évvel. Az előzetes adatok szerint a cégek 48 százalékkal nagyobb céltartalékot képeztek 2014-ben, mint egy évvel korábban. Kötelezettségeik összességében 1 százalékkal nőttek, de átrendeződés történt. A rövid lejáratú kötelezettségek aránya 8 százalékkal csökkent, a hosszú lejáratúaké pedig 31 százalékkal nőtt. (7. táblázat)

A húsfeldolgozás szakágazatai közül a baromfihús feldolgozása, tartósítása szakágazatban jelentősen, több mint három és félszeres javulást várnak az adózás előtti eredményben az egy évvel korábbihoz képest. A hús-, baromfihús-készítmény szakágazatban azonban a 2013. évi eredmény felére számítanak 2014-ben. A gyümölcs-, és zöldségfeldolgozás szakágazatban az adózás előtti eredmény 8 százalékos csökkenést mutat 2014-ben az előző évihez képest. A hobbiállat-eledel gyártás 8 milliárd forintba becsült adózás előtti eredménnyel messze a legsikeresebb ágazatnak számít, hisz a 2013. évi tényadatokhoz képest 53 százalékkal eredményesebb lehet 2014-ben. A haszonállat-eledel gyártásban várhatóan több mint 1500 millióval emelkedik az eredmény, a 2013. évi 3902 millióról 5455 millió forintba. A malomiparba, valamint a pékáru-, tésztafélek gyártása ágazatba sorolt vállalkozások együttesen nagyobb adózás előtti eredményre számíthatnak, mint egy évvel korábban. Az édesség gyártás várható nyeresége 61 százalékkal, a fűszer, ételízesítő gyártásé 82 százalékkal nő, ebben az egyéb kategóriában, és valószínűleg egyedül a máshová nem sorolt egyéb élelmiszer gyártása szakágazat adózás előtti eredménye csökken 7 százalékkal. Az italgyártás ágazatban a szőlőbor termelés adózás előtti eredménye az egy évvel korábbi 2057 milliós nyereség után 2014-ben várhatóan 10 milliós veszteséggel zár. Az üdítőital-, ásványvíz gyártása szakágazatban az adózás előtti nyereség 4,2 milliárd forintba emelkedett. Tovább romlott a helyzet a sörgyártásban, a 2013. évi 4,8 milliárd forint adózás előtti veszteség, 2014-ben 5,3 milliárdra nőtt. Az elmúlt években folyamatosan veszteséget termelő dohánytermék gyártása ágazatban 2014-ben előreláthatóan marad a negatív előjel, tehát a veszteség, de a mértéke jelentősen (86 százalékkal) csökkent, 1557 millió forintra. (5. táblázat)

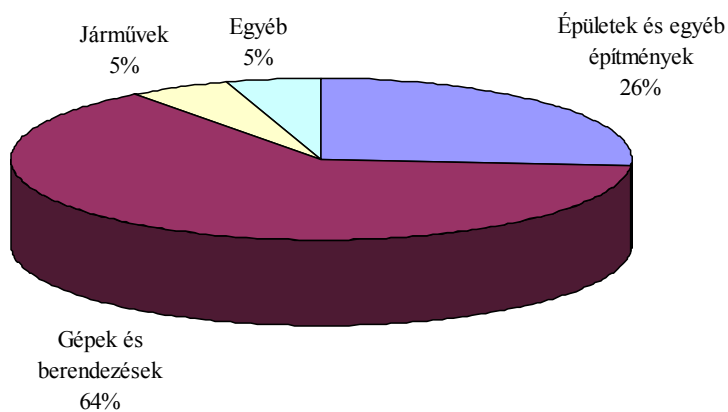
## Ábrák, grafikonok

4. ábra: Az élelmiszer ipari beruházások finanszírozásának eloszlása 2014-ben



Forrás AKI Statisztikai Osztály

5. ábra: Az élelmiszer ipari beruházások teljesítményértékének eloszlása 2014-ben



Forrás: AKI Statisztikai Osztály

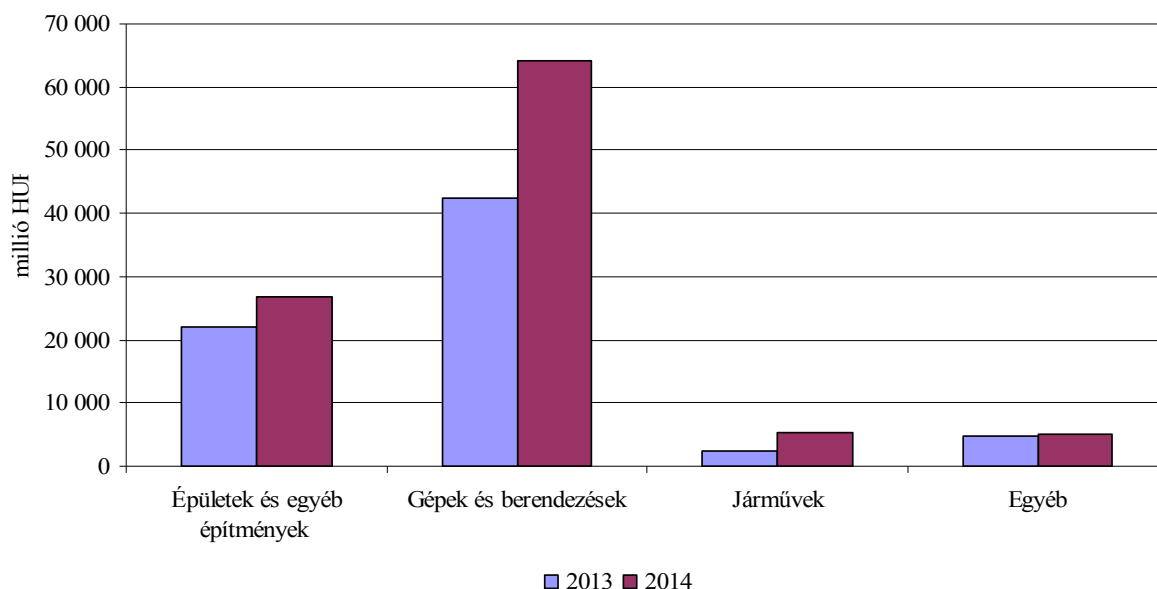


2. táblázat: **Beruházások teljesítményértékének alakulása a megfigyelt adatszolgáltatói körben, tárgyév január 25-én becsült adatok alapján 2013-2014<sup>a)</sup>**

ezer HUF					
Év	Épületek és egyéb építmények	Gépek és berendezések	Járművek	Egyéb	Összesen
2013	22 012 094	42 479 400	2 456 411	4 716 729	71 576 284
2014	26 814 374	64 198 632	5 322 359	5 022 909	101 358 274

Megjegyzés: <sup>a)</sup> **A beruházások teljesítményértéke:** tartalmazza a vételárat, a szállítási, raktározási, alapozási, szerelési, próbatüzemeltetési, üzembe helyezési költségeket, a beszerzésekkel kapcsolatos közvetítói költségeket, bizományi díjakat, támogatásokat, adókat, vámköltségeket, az előzetesen felszámított le nem vonható forgalmi adót, valamint a beruházáshoz kapcsolódó egyéb költségeket.

Forrás: AKI Statisztikai Osztály

6. ábra: **Beruházások teljesítményértékének alakulása**

Forrás: AKI Statisztikai Osztály

## Beruházások várható teljesítményértéke a megfigyelt adatszolgáltatói körben 2014-ben<sup>a)</sup>

3. táblázat: Beruházások (adott évben beruházásra költött összeg)

ezer HUF

Megnevezés	Épületek és egyéb építmények	Gépek és berendezések	Járművek	Egyéb	Összesen
<b>Beruházás értéke összesen</b>	<b>26 814 374</b>	<b>64 198 632</b>	<b>5 322 359</b>	<b>5 022 909</b>	<b>101 358 274</b>
Saját forrás	23 192 199	47 521 745	3 426 115	4 673 608	78 813 667
Banki hitel	1 621 460	6 584 197	386 031	107 752	8 699 440
Lízingelt berendezések értéke	18 043	278 478	1 369 339	828	1 666 688
Egyéb kölcsön	189 970	499 205	37 895		727 070
Támogatás	1 429 741	5 806 571	102 979	28 014	7 367 305
Egyéb (társvállalati, önkormányzati stb.) hozzájárulás	362 961	3 508 436		212 707	4 084 104

Megjegyzés: <sup>a)</sup> a ... adatvédelmi korlátok miatt nem közölhető adat, ahol nincs érték, ott vagy nincs adat, vagy szintén az adatvédelem miatt nincs megjelenítve.

Forrás: AKI Statisztikai Osztály

4. táblázat: Beruházások várható alakulása a megfigyelt adatszolgáltatói körben 2014-ben

ezer HUF					
Megnevezés	Épületek és egyéb építmények	Gépek és berendezések	Járművek	Egyéb	Összesen
1011 Húsfeldolgozás, -tartósítás	2 347 179	3 085 518	592 630	103 277	6 128 604
1012 Baromfihús feldolgozása, tartósítása	2 218 945	3 300 222	417 026	171 485	6 107 678
1013 Hús-, baromfihús-készítmény gyártása	809 140	2 630 820	51 012	24 473	3 515 445
1031 Burgonyafeldolgozás, -tartósítás	...	...	...	...	...
1032 Gyümölcs-, zöldséglé gyártása	120 977	2 223 695	11 629	68 616	2 424 917
1039 Egyéb gyümölcs- és zöldségfeldolgozás	4 522 444	6 597 139	364 232	100 042	11 583 857
1041 Olaj gyártása	1 483 477	3 427 982	57 182	814 324	5 782 965
1042 Margarin gyártása	...	...	...	...	...
1051 Tejtermék gyártása	543 321	3 658 123	142 786	34 439	4 378 669
1052 Jégkrém gyártása	...	...	...	...	...
1061 Malomipari termék gyártása	349 246	1 320 699	261 781	73 456	2 005 182
1062 Keményítő, keményítőtermék gyártása	...	...	...	...	...
1071 Kenyér; friss pékáru gyártása	718 510	2 429 170	521 343	960 677	4 629 700
1072 Tartósított lisztes áru gyártása	754 961	1 646 367	517 859	114 280	3 033 467
1073 Tésztafélék gyártása	156 034	669 214	175 754	48 563	1 049 565
1082 Édesség gyártása	477 962	2 062 914	68 975	6 771	2 616 622
1083 Tea, kávé feldolgozása	...	...	...	...	...
1084 Fűszer, ételízesítő gyártása	825 828	2 939 999	145 829	35 910	3 947 566
1085 Készétel gyártása	...	...	...	...	...
1089 Máshová nem sorolt egyéb élelmiszer gyártása	1 117 931	2 002 659	185 875	177 972	3 484 437
1091 Haszonállat-eledel gyártása	879 891	2 383 188	505 095	976 804	4 744 978
1092 Hobbállat-eledel gyártása	564 362	4 631 513	59 779	219 081	5 474 735
1101 Desztillált szeszes ital gyártása	116 826	637 410	177 433	34 378	966 047
1102 Szőlőbor termelése	4 415 489	2 691 644	250 081	373 153	7 730 367
1105 Sörgyártás	821 606	2 407 290	259 040	168 114	3 656 050
1107 Üdítőital, ásványvíz gyártása	337 578	2 930 738	427 466	473 974	4 169 756
1200 Dohánytermék gyártása	1 892 203	7 580 817	58 279	13 982	9 545 281
<b>Szakágazatok összesen</b>	<b>26 814 374</b>	<b>64 198 632</b>	<b>5 322 359</b>	<b>5 022 909</b>	<b>101 358 274</b>

Forrás: AKI Statisztikai Osztály

5. táblázat: Árbevétel és adózás előtti eredmény alakulása a megfigyelt adatszolgáltatói körben

millió HUF

Megnevezés	Értékesítés nettó árbevétele			Adózás előtti eredmény		
	2013. évi várható	2013. évi tény	2014. évi várható	2013. évi várható	2013. évi tény	2014. évi várható
1011 Húsfeldolgozás, -tartósítás	145 184	148 255	158 936	67	-1 703	4 967
1012 Baromfihús feldolgozása, tartósítása	236 898	203 385	204 485	2 265	1 613	5 964
1013 Hús-, baromfihús-készítmény gyártása	99 577	100 474	106 251	1 463	2 572	1 101
1032 Gyümölcs-, zöldséglé gyártása	42 156	44 291	42 774	2 020	3 819	3 505
1039 Egyéb gyümölcs- és zöldségfeldolgozás	154 733	133 729	132 339	10 451	9 023	3 380
1041 Olaj gyártása	...	246 693	216 721	...	11 449	2 880
1042 Margarin gyártása	...	...	...	...	...	...
1051 Tejtermék gyártása	212 192	234 834	258 930	1 008	1 390	1 690
1052 Jégkrém gyártása	...	...	...	...	...	...
1061 Malomipari termék gyártása	81 745	89 019	87 659	2 475	2 919	3 390
1062 Keményítő, keményítőtermék gyártása	...	...	...	...	...	...
1071 Kenyér; friss pékáru gyártása	66 647	59 640	60 911	1 575	1 785	2 064
1072 Tartósított lisztes áru gyártása	31 515	24 795	30 658	2 292	1 105	1 561
1073 Tésztafélék gyártása	29 245	32 661	32 685	3 187	1 730	1 618
1081 Cukorgyártás	...	...	...	...	...	...
1082 Édesség gyártása	141 894	120 952	129 083	2 324	2 245	3 619
1083 Tea, kávé feldolgozása	...	...	...	...	...	...
1084. Fűszer, ételízesítő gyártása	24 200	24 845	26 186	705	468	851
1085 Készétel gyártása	...	3 895	4 596	...	221	50
1086 Homogenizált, diétás étel gyártása	...	...	...	...	...	...
1089 Máshová nem sorolt egyéb élelmiszer gyártása	31 029	67 131	72 481	2 947	6 559	6 123
1091 Haszonállat-eledel gyártása	142 611	109 698	118 342	3 557	3 902	5 455
1092 Hobbállat-eledel gyártása	82 450	85 786	94 360	7 316	5 346	8 205
1101 Desztillált szeszes ital gyártása	43 450	31 424	35 530	1 938	1 974	2 537
1102 Szőlőbor termelése	45 011	50 371	50 885	1 394	2 057	-10
1105 Sörgyártás	85 945	85 796	85 659	-4 736	-4 793	-5 300
1106 Malátagyártás	...	...	...	...	...	...
1107 Üdítőital, ásványvíz gyártása	140 646	142 612	152 654	2 031	1 625	4 186
1200 Dohánytermék gyártása	217 651	147 934	134 688	645	-10 845	-1 557
<b>Szakágazatok összesen</b>	<b>2 399 518</b>	<b>2 364 883</b>	<b>2 394 072</b>	<b>69 761</b>	<b>65 664</b>	<b>77 890</b>

Forrás: AKI Statisztikai Osztály

6. táblázat: A beruházások várható teljesítményértéke szakágazonként a megfigyelt adatszolgáltatói körben 2014-ben

**1011 Húsfeldolgozás, -tartósítás**

ezer HUF

Megnevezés	Épületek és egyéb építmények	Gépek és berendezések	Járművek	Egyéb	Összesen
<b>Beruházás értéke összesen</b>	<b>2 347 179</b>	<b>3 085 518</b>	<b>592 630</b>	<b>103 277</b>	<b>6 128 604</b>
Saját forrás	1 098 973	1 588 529	329 674	103 277	3 120 453
Banki hitel	...	492 249	...		1 179 039
Lízingelt berendezések értéke		158 395	155 565		313 960
Egyéb kölcsön	...	38 080			46 080
Támogatás	608 286	808 265	...		1 469 072
Egyéb (társvállalati, önkormányzati stb.) hozzájárulás					

**1012 Baromfiús feldolgozása, tartósítása**

ezer HUF

Megnevezés	Épületek és egyéb építmények	Gépek és berendezések	Járművek	Egyéb	Összesen
<b>Beruházás értéke összesen</b>	<b>2 218 945</b>	<b>3 300 222</b>	<b>417 026</b>	<b>171 485</b>	<b>6 107 678</b>
Saját forrás	2 127 983	2 618 576	283 857	171 485	5 201 901
Banki hitel	...	302 173	...		325 632
Lízingelt berendezések értéke			...		...
Egyéb kölcsön					
Támogatás	77 743	379 473			457 216
Egyéb (társvállalati, önkormányzati stb.) hozzájárulás					

**1013 Hús-, baromfiús-készítmény gyártása**

ezer HUF

Megnevezés	Épületek és egyéb építmények	Gépek és berendezések	Járművek	Egyéb	Összesen
<b>Beruházás értéke összesen</b>	<b>809 140</b>	<b>2 630 820</b>	<b>51 012</b>	<b>24 473</b>	<b>3 515 445</b>
Saját forrás	784 291	1 881 476	51 012	24 473	2 741 252
Banki hitel	...	...			...
Lízingelt berendezések értéke					
Egyéb kölcsön					
Támogatás		627 989			627 989
Egyéb (társvállalati, önkormányzati stb.) hozzájárulás					

Forrás: AKI Statisztikai Osztály

**1032 Gyümölcs-, zöldséglé gyártása**

ezer HUF

Megnevezés	Épületek és egyéb építmények	Gépek és berendezések	Járművek	Egyéb	Összesen
<b>Beruházás értéke összesen</b>	<b>120 977</b>	<b>2 223 695</b>	<b>11 629</b>	<b>68 616</b>	<b>2 424 917</b>
Saját forrás	120 977	2 106 893	11 629	68 616	2 308 115
Banki hitel					
Lízingelt berendezések értéke					
Egyéb kölcsön					
Támogatás					
Egyéb (társvállalati, önkormányzati stb.) hozzájárulás					

**1039 Egyéb gyümölcs- és zöldségfeldolgozás**

ezer HUF

Megnevezés	Épületek és egyéb építmények	Gépek és berendezések	Járművek	Egyéb	Összesen
<b>Beruházás értéke összesen</b>	<b>4 522 444</b>	<b>6 597 139</b>	<b>364 232</b>	<b>100 042</b>	<b>11 583 857</b>
Saját forrás	4 354 463	5 326 482	227 361	99 602	10 007 908
Banki hitel	...	425 930	...		598 716
Lízingelt berendezések értéke		..	96 625		96 696
Egyéb kölcsön		...	...		
Támogatás	...	529 766			557 747
Egyéb (társvállalati, önkormányzati stb.) hozzájárulás					

**1041 Olaj gyártása**

ezer HUF

Megnevezés	Épületek és egyéb építmények	Gépek és berendezések	Járművek	Egyéb	Összesen
<b>Beruházás értéke összesen</b>	<b>1 483 477</b>	<b>3 427 982</b>	<b>57 182</b>	<b>814 324</b>	<b>5 782 965</b>
Saját forrás	1 483 477	3 427 982	57 182	814 324	5 782 965
Banki hitel					
Lízingelt berendezések értéke					
Egyéb kölcsön					
Támogatás					
Egyéb (társvállalati, önkormányzati stb.) hozzájárulás					

Forrás: AKI Statisztikai Osztály

**1051 Tejtermék gyártása**

ezer HUF

Megnevezés	Épületek és egyéb építmények	Gépek és berendezések	Járművek	Egyéb	Összesen
<b>Beruházás értéke összesen</b>	<b>543 321</b>	<b>3 658 123</b>	<b>142 786</b>	<b>34 439</b>	<b>4 378 669</b>
Saját forrás	500 807	2 656 468	140 297	34 439	3 332 011
Banki hitel		750 040			752 835
Lízingelt berendezések értéke					
Egyéb kölcsön					
Támogatás		251 615			291 334
Egyéb (társvállalati, önkormányzati stb.) hozzájárulás					

**1061 Malomipari termék gyártása**

ezer HUF

Megnevezés	Épületek és egyéb építmények	Gépek és berendezések	Járművek	Egyéb	Összesen
<b>Beruházás értéke összesen</b>	<b>349 246</b>	<b>1 320 699</b>	<b>261 781</b>	<b>73 456</b>	<b>2 005 182</b>
Saját forrás	329 441	1 056 430	182 577	72 544	1 640 992
Banki hitel		46 298			46 298
Lízingelt berendezések értéke			79 204	...	80 032
Egyéb kölcsön					
Támogatás	...	172 331		...	192 220
Egyéb (társvállalati, önkormányzati stb.) hozzájárulás					

**1071 Kenyér, friss pékáru gyártása**

ezer HUF

Megnevezés	Épületek és egyéb építmények	Gépek és berendezések	Járművek	Egyéb	Összesen
<b>Beruházás értéke összesen</b>	<b>718 510</b>	<b>2 429 170</b>	<b>521 343</b>	<b>960 677</b>	<b>4 629 700</b>
Saját forrás	536 287	1 514 837	261 929	892 533	3 205 586
Banki hitel	57 235	511 779	86 271	67 000	722 285
Lízingelt berendezések értéke			170 068		170 068
Egyéb kölcsön	24 687				24 687
Támogatás	100 301	402 554	3 075	719	506 649
Egyéb (társvállalati, önkormányzati stb.) hozzájárulás				425	425

Forrás: AKI Statisztikai Osztály

**1072 Tartósított lisztes áru gyártása**

ezer HUF

Megnevezés	Épületek és egyéb építmények	Gépek és berendezések	Járművek	Egyéb	Összesen
<b>Beruházás értéke összesen</b>	<b>754 961</b>	<b>1 646 367</b>	<b>517 859</b>	<b>114 280</b>	<b>3 033 467</b>
Saját forrás	668 005	1 084 513	288 078	114 280	2 154 876
Banki hitel	84 761	503 684	59 797		648 242
Lízingelt berendezések értéke		...	...		
Egyéb kölcsön					
Támogatás		31 840			34 035
Egyéb (társvállalati, önkormányzati stb.) hozzájárulás					

**1073 Tésztafélék gyártása**

ezer HUF

Megnevezés	Épületek és egyéb építmények	Gépek és berendezések	Járművek	Egyéb	Összesen
<b>Beruházás értéke összesen</b>	<b>156 034</b>	<b>669 214</b>	<b>175 754</b>	<b>48 563</b>	<b>1 049 565</b>
Saját forrás	149 835	363 886	148 381	48 563	710 665
Banki hitel	...	...	...		281 780
Lízingelt berendezések értéke			12 286		25 984
Egyéb kölcsön		...			...
Támogatás	...	...			...
Egyéb (társvállalati, önkormányzati stb.) hozzájárulás					

**1082 Édesség gyártása**

ezer HUF

Megnevezés	Épületek és egyéb építmények	Gépek és berendezések	Járművek	Egyéb	Összesen
<b>Beruházás értéke összesen</b>	<b>477 962</b>	<b>2 062 914</b>	<b>68 975</b>	<b>6 771</b>	<b>2 616 622</b>
Saját forrás	476 728	2 003 606	43 908	6 771	2 531 013
Banki hitel					36 254
Lízingelt berendezések értéke		...	18 227		22 312
Egyéb kölcsön					
Támogatás		...			...
Egyéb (társvállalati, önkormányzati stb.) hozzájárulás		...			...

Forrás: AKI Statisztikai Osztály



**1084 Fűszer, ételízesítő gyártása**

ezer HUF

Megnevezés	Épületek és egyéb építmények	Gépek és berendezések	Járművek	Egyéb	Összesen
<b>Beruházás értéke összesen</b>	<b>825 828</b>	<b>2 939 999</b>	<b>145 829</b>	<b>35 910</b>	<b>3 947 566</b>
Saját forrás	296 426	776 391	61 922	13 520	1 148 259
Banki hitel			...		...
Lízingelt berendezések értéke			...		...
Egyéb kölcsön					
Támogatás		...			...
Egyéb (társvállalati, önkormányzati stb.) hozzájárulás					

**1089 Máshová nem sorolható egyéb élelmiszer gyártása**

ezer HUF

Megnevezés	Épületek és egyéb építmények	Gépek és berendezések	Járművek	Egyéb	Összesen
<b>Beruházás értéke összesen</b>	<b>1 117 931</b>	<b>2 002 659</b>	<b>185 875</b>	<b>177 972</b>	<b>3 484 437</b>
Saját forrás	1 029 005	1 766 290	157 559	177 972	3 130 826
Banki hitel		122 774			128 044
Lízingelt berendezések értéke			28 316		28 316
Egyéb kölcsön					
Támogatás		113 595			197 251
Egyéb (társvállalati, önkormányzati stb.) hozzájárulás					

**1091 Haszonállat- eledel gyártása**

ezer HUF

Megnevezés	Épületek és egyéb építmények	Gépek és berendezések	Járművek	Egyéb	Összesen
<b>Beruházás értéke összesen</b>	<b>879 891</b>	<b>2 383 188</b>	<b>505 095</b>	<b>976 804</b>	<b>4 744 978</b>
Saját forrás	561 578	878 784	458 636	976 804	2 875 802
Banki hitel		344 827	...		392 957
Lízingelt berendezések értéke			...		...
Egyéb kölcsön					
Támogatás	286 183	1 159 577			1 445 760
Egyéb (társvállalati, önkormányzati stb.) hozzájárulás					

Forrás: AKI Statisztikai Osztály

**1092 Hobbiállat- eledel gyártása**

ezer HUF

Megnevezés	Épületek és egyéb építmények	Gépek és berendezések	Járművek	Egyéb	Összesen
<b>Beruházás értéke összesen</b>	<b>564 362</b>	<b>4 631 513</b>	...	<b>219 081</b>	<b>5 474 735</b>
Saját forrás	202 861	1 138 067	...	...	1 460 949
Banki hitel					
Lízingelt berendezések értéke					
Egyéb kölcsön					
Támogatás					
Egyéb (társvállalati, önkormányzati stb.) hozzájárulás				...	...

**1101 Desztillált szeszes ital gyártása**

ezer HUF

Megnevezés	Épületek és egyéb építmények	Gépek és berendezések	Járművek	Egyéb	Összesen
<b>Beruházás értéke összesen</b>	<b>116 826</b>	<b>637 410</b>	<b>177 433</b>	<b>34 378</b>	<b>966 047</b>
Saját forrás	56 826	194 209	171 181	21 148	443 364
Banki hitel		...			...
Lízingelt berendezések értéke					
Egyéb kölcsön					
Támogatás		...			...
Egyéb (társvállalati, önkormányzati stb.) hozzájárulás					

**1102 Szőlőbor termelése**

ezer HUF

Megnevezés	Épületek és egyéb építmények	Gépek és berendezések	Járművek	Egyéb	Összesen
<b>Beruházás értéke összesen</b>	<b>4 415 489</b>	<b>2 691 644</b>	<b>250 081</b>	<b>373 153</b>	<b>7 730 367</b>
Saját forrás	4 110 866	1 965 517	162 273	305 729	6 544 385
Banki hitel	26 729	161 262	432		188 423
Lízingelt berendezések értéke			18 822		18 822
Egyéb kölcsön	157 283	90 595	29 995		277 873
Támogatás	120 611	474 270	38 559	13 981	647 421
Egyéb (társvállalati, önkormányzati stb.) hozzájárulás				53 443	53 443

Forrás: AKI Statisztikai Osztály

**1105 Sörgyártás**

ezer HUF

Megnevezés	Épületek és egyéb építmények	Gépek és berendezések	Járművek	Egyéb	Összesen
<b>Beruházás értéke összesen</b>	<b>821 606</b>	<b>2 407 290</b>	...	...	<b>3 656 050</b>
Saját forrás	821 606	2 407 164	...	...	3 650 884
Banki hitel					
Lízingelt berendezések értéke			...		...
Egyéb kölcsön					
Támogatás		...			...
Egyéb (társvállalati, önkormányzati stb.) hozzájárulás					

**1107 Üdítőital, ásványvíz gyártása**

ezer HUF

Megnevezés	Épületek és egyéb építmények	Gépek és berendezések	Járművek	Egyéb	Összesen
<b>Beruházás értéke összesen</b>	<b>337 578</b>	<b>2 930 738</b>	<b>427 466</b>	<b>473 974</b>	<b>4 169 756</b>
Saját forrás	261 769	2 459 606	36 579	473 974	3 231 928
Banki hitel		196 315			211 742
Lízingelt berendezések értéke			372 888		390 931
Egyéb kölcsön					
Támogatás	57 766	274 817			335 155
Egyéb (társvállalati, önkormányzati stb.) hozzájárulás					

**1200 Dohánytermék gyártása**

ezer HUF

Megnevezés	Épületek és egyéb építmények	Gépek és berendezések	Járművek	Egyéb	Összesen
<b>Beruházás értéke összesen</b>	<b>1 892 203</b>	<b>7 580 817</b>	...		<b>9 545 281</b>
Saját forrás	1 892 203	7 580 817	...		9 488 035
Banki hitel					
Lízingelt berendezések értéke					
Egyéb kölcsön					
Támogatás					
Egyéb (társvállalati, önkormányzati stb.) hozzájárulás					

Forrás: AKI Statisztikai Osztály

## Fontosabb pénzügyi mutatók várható alakulása a megfigyelt adatszolgáltatói körben, 2014-ben

7. táblázat: Az összes szakágazat eredménykimutatáshoz kapcsolódó adata

millió HUF

Megnevezés	2013. évi tény	2014. évi várható	2014/2013 százalék				
Bevételek, bevétel jellegű tételek							
1. Értékesítés nettó árbevétele	2 365 840	2 395 063	101,2				
2. Egyéb bevételek	101 981	97 719	95,8				
3. Aktivált saját teljesítmények értéke	2 881	11 250	390,5				
<b>A. Bruttó termelési érték</b>	<b>2 470 701</b>	<b>2 504 032</b>	<b>101,3</b>				
Ráfordítások							
4. Anyagjellegű ráfordítások	1 834 133	1 849 546	100,8				
5. Személyi jellegű ráfordítások	191 360	201 930	105,5				
6. Értékesítési leírás	58 678	61 128	104,2				
7. Egyéb ráfordítások	304 405	290 595	95,5				
<b>B. Ráfordítások összesen</b>	<b>2 388 575</b>	<b>2 403 199</b>	<b>100,6</b>				
Eredmények							
<b>C. Üzemi tevékenység eredménye</b>	<b>82 127</b>	<b>100 833</b>	<b>122,8</b>				
D. Pénzügyi műveletek eredménye	-19 914	-19 454	97,7				
E. Rendkívüli eredmény	11 403	4 238	37,2				
<b>F. Adózás előtti eredmény</b>	<b>65 700</b>	<b>77 939</b>	<b>118,6</b>				
G. Adófizetési kötelezettség	7 759	7 816	100,7				
<b>H. Adózott eredmény</b>	<b>57 941</b>	<b>70 123</b>	<b>121,0</b>				
8. Eredménytartalék igénybevétele osztalékra, részesedésre	15 735	147	0,9				
9. Jóváhagyott osztalék, részesedés	58 053	28 147	48,5				
<b>I. Mérleg szerinti eredmény</b>	<b>15 623</b>	<b>42 123</b>	<b>269,6</b>				
<b>Mérleghez kapcsolódó adatok</b>							
ESZKÖZÖK	2013. évi tény	2014. évi várható	2014/2013 százalék	FORRÁSOK	2013. évi tény	2014. évi várható	2014/2013 százalék
<b>A. Befektetett eszközök</b>	<b>636 794</b>	<b>684 671</b>	<b>107,5</b>	<b>D. Saját tőke</b>	<b>571 959</b>	<b>642 418</b>	<b>112,3</b>
1. ebből: tárgyi eszközök	582 643	602 316	103,4	6. ebből: jegyzett tőke	186 099	185 771	99,8
<b>B. Forgóeszközök összesen</b>	<b>787 337</b>	<b>830 873</b>	<b>105,5</b>	7. Mérleg szerinti eredmény	15 623	42 123	269,6
2. ebből: készletek	310 756	332 670	107,1	<b>E. Céltartalékok</b>	<b>8 077</b>	<b>11 986</b>	<b>148,4</b>
3. követelések	396 327	407 037	102,7	<b>F. Kötelezettségek</b>	<b>819 417</b>	<b>831 269</b>	<b>101,4</b>
4. értékpapírok	5 394	8 794	163,0	8. ebből: hosszú lejáratú kötelezettségek	198 186	260 248	131,3
5. pénzeszközök	74 859	82 372	110,0	9. rövid lejáratú kötelezettségek	612 641	560 429	91,5
<b>C. Aktív időbeli elhatárolások</b>	<b>19 846</b>	<b>20 230</b>	<b>101,9</b>	<b>G. Passzív időbeli elhatárolások</b>	<b>44 523</b>	<b>50 100</b>	<b>112,5</b>
<b>ESZKÖZÖK ÖSSZESEN</b>	<b>1 443 977</b>	<b>1 535 773</b>	<b>106,4</b>	<b>FORRÁSOK ÖSSZESEN</b>	<b>1 443 977</b>	<b>1 535 773</b>	<b>106,4</b>

Forrás: AKI Statisztikai Osztály

## 1011 Húsfeldolgozás, -tartósítás

8. táblázat: **Eredménykimutatáshoz kapcsolódó adatok**

				millió HUF			
Megnevezés	2013. évi tény		2014. évi várható	2014/2013 százalék			
Bevételek, bevétel jellegű tételek							
1. Értékesítés nettó árbevétele	148 255		158 936	107,2			
2. Egyéb bevételek	13 863		12 676	91,4			
3. Aktivált saját teljesítmények értéke	-735		899				
<b>A. Bruttó termelési érték</b>	<b>161 382</b>		<b>172 511</b>	<b>106,9</b>			
Ráfordítások							
4. Anyagjellegű ráfordítások	120 399		131 342	109,1			
5. Személyi jellegű ráfordítások	21 733		21 166	97,4			
6. Értékcsökkenési leírás	3 193		3 123	97,8			
7. Egyéb ráfordítások	15 726		11 784	74,9			
<b>B. Ráfordítások összesen</b>	<b>161 052</b>		<b>167 415</b>	<b>104,0</b>			
Eredmények							
<b>C. Üzemi tevékenység eredménye</b>	<b>330</b>		<b>5 096</b>	<b>1542,1</b>			
D. Pénzügyi műveletek eredménye	-2 268		-1 562	68,9			
E. Rendkívüli eredmény	579		1 731	298,9			
<b>F. Adózás előtti eredmény</b>	<b>-1 703</b>		<b>4 967</b>				
G. Adófizetési kötelezettség	205		214	104,4			
<b>H. Adózott eredmény</b>	<b>-1 908</b>		<b>4 753</b>				
8. Eredménytartalék igénybevétele osztalékra, részesedésre	76		5	6,6			
9. Jávahagyott osztalék, részesedés	421		150	35,5			
<b>I. Mérleg szerinti eredmény</b>	<b>-2 253</b>		<b>4 609</b>				
<b>Mérleghez kapcsolódó adatok</b>							
ESZKÖZÖK	2013. évi tény	2014. évi várható	2014/2013 százalék	FORRÁSOK	2013. évi tény	2014. évi várható	2014/2013 százalék
<b>A. Befektetett eszközök</b>	<b>47 722</b>	<b>51 880</b>	<b>108,7</b>	<b>D. Saját tőke</b>	<b>27 809</b>	<b>31 548</b>	<b>113,4</b>
1. ebből: tárgyi eszközök	44 605	48 687	109,2	6. ebből: jegyzett tőke	12 490	12 788	102,4
<b>B. Forgóeszközök összesen</b>	<b>34 231</b>	<b>38 186</b>	<b>111,6</b>	7. Mérleg szerinti eredmény	-2 253	4 609	
2. ebből: készletek	10 908	11 608	106,4	<b>E. Céltartalékok</b>	<b>91</b>	<b>137</b>	<b>150,7</b>
3. követelések	19 199	22 084	115,0	<b>F. Kötelezettségek</b>	<b>52 891</b>	<b>57 041</b>	<b>107,8</b>
4. értékpapírok	149	90	60,5	8. ebből: hosszú lejáratú kötelezettségek	12 290	20 309	165,2
5. pénzeszközök	3 975	4 403	110,8	9. rövid lejáratú kötelezettségek	37 506	34 149	91,0
<b>C. Aktív időbeli elhatárolások</b>	<b>526</b>	<b>313</b>	<b>59,4</b>	<b>G Passzív időbeli elhatárolások</b>	<b>1 688</b>	<b>1 652</b>	<b>97,8</b>
<b>ESZKÖZÖK ÖSSZESEN</b>	<b>82 479</b>	<b>90 378</b>	<b>109,6</b>	<b>FORRÁSOK ÖSSZESEN</b>	<b>82 479</b>	<b>90 378</b>	<b>109,6</b>

Forrás: AKI Statisztikai Osztály

**1012 Baromfihús feldolgozása, -tartósítása**9. táblázat: **Eredménykimutatáshoz kapcsolódó adatok**

				millió HUF			
Megnevezés	2013. évi tény	2014. évi várható	2014/2013 százalék				
Bevételek, bevétel jellegű tételek							
1. Értékesítés nettó árbevétele	203 385	204 485	100,5				
2. Egyéb bevételek	8 581	1 968	22,9				
3. Aktivált saját teljesítmények értéke	-946	821					
<b>A. Bruttó termelési érték</b>	<b>211 020</b>	<b>207 274</b>	<b>98,2</b>				
Ráfordítások							
4. Anyagjellegű ráfordítások	183 791	180 655	98,3				
5. Személyi jellegű ráfordítások	16 031	17 238	107,5				
6. Értékcsökkenési leírás	2 891	2 909	100,6				
7. Egyéb ráfordítások	9 451	3 768	39,9				
<b>B. Ráfordítások összesen</b>	<b>212 164</b>	<b>204 570</b>	<b>96,4</b>				
Eredmények							
<b>C. Üzemi tevékenység eredménye</b>	<b>-1 144</b>	<b>2 704</b>					
D. Pénzügyi műveletek eredménye	-512	-858	167,5				
E. Rendkívüli eredmény	516	306	59,4				
<b>F. Adózás előtti eredmény</b>	<b>1 613</b>	<b>5 964</b>	<b>369,7</b>				
G. Adófizetési kötelezettség	186	433	233,2				
<b>H. Adózott eredmény</b>	<b>1 427</b>	<b>5 531</b>	<b>387,5</b>				
8. Eredménytartalék igénybevétele osztalékra, részesedésre							
9. Jávahagyott osztalék, részesedés	923	74	8,0				
<b>I. Mérleg szerinti eredmény</b>	<b>504</b>	<b>5 457</b>	<b>1082,1</b>				
<b>Mérleghez kapcsolódó adatok</b>							
ESZKÖZÖK	2013. évi tény	2014. évi várható	2014/2013 százalék	FORRÁSOK	2013. évi tény	2014. évi várható	2014/2013 százalék
<b>A. Befektetett eszközök</b>	<b>43 743</b>	<b>45 442</b>	<b>103,9</b>	<b>D. Saját tőke</b>	<b>38 103</b>	<b>44 177</b>	<b>115,9</b>
1. ebből: tárgyi eszközök	35 614	38 584	108,3	6. ebből: jegyzett tőke	15 010	15 063	100,4
<b>B. Forgóeszközök összesen</b>	<b>48 371</b>	<b>56 334</b>	<b>116,5</b>	7. Mérleg szerinti eredmény	504	5 457	1082,1
2. ebből: készletek	11 425	11 836	103,6	<b>E. Céltartalékok</b>	<b>46</b>	<b>26</b>	<b>56,8</b>
3. követelések	32 612	39 382	120,8	<b>F. Kötelezettségek</b>	<b>53 319</b>	<b>56 627</b>	<b>106,2</b>
4. értékpapírok	116	89	76,6	8. ebből: hosszú lejáratú kötelezettségek	8 445	15 716	186,1
5. pénzeszközök	4 219	5 028	119,2	9. rövid lejáratú kötelezettségek	44 874	40 912	91,2
<b>C. Aktív időbeli elhatárolások</b>	<b>914</b>	<b>938</b>	<b>102,6</b>	<b>G Passzív időbeli elhatárolások</b>	<b>1 560</b>	<b>1 884</b>	<b>120,7</b>
<b>ESZKÖZÖK ÖSSZESEN</b>	<b>93 028</b>	<b>102 714</b>	<b>110,4</b>	<b>FORRÁSOK ÖSSZESEN</b>	<b>93 028</b>	<b>102 714</b>	<b>110,4</b>

Forrás: AKI Statisztikai Osztály

## 1013 Hús-, baromfi-hús-készítmény gyártása

10. táblázat: **Eredménykimutatáshoz kapcsolódó adatok**

millió HUF			
Megnevezés	2013. évi tény	2014. évi várható	2014/2013 százalék
Bevételek, bevétel jellegű tételek			
1. Értékesítés nettó árbevétele	100 474	106 251	105,8
2. Egyéb bevételek	1 297	836	64,4
3. Aktivált saját teljesítmények értéke	-72	1 893	
<b>A. Bruttó termelési érték</b>	<b>101 699</b>	<b>108 981</b>	<b>107,2</b>
Ráfordítások			
4. Anyagjellegű ráfordítások	80 648	86 776	107,6
5. Személyi jellegű ráfordítások	11 820	13 164	111,4
6. Értécsökkenési leírás	2 291	2 212	96,6
7. Egyéb ráfordítások	4 328	5 324	123,0
<b>B. Ráfordítások összesen</b>	<b>99 087</b>	<b>107 477</b>	<b>108,5</b>
Eredmények			
<b>C. Üzemi tevékenység eredménye</b>	<b>2 612</b>	<b>1 504</b>	<b>57,6</b>
D. Pénzügyi műveletek eredménye	71	198	277,9
E. Rendkívüli eredmény	370	229	61,8
<b>F. Adózás előtti eredmény</b>	<b>2 572</b>	<b>1 101</b>	<b>42,8</b>
G. Adófizetési kötelezettség	200	249	124,6
<b>H. Adózott eredmény</b>	<b>2 372</b>	<b>852</b>	<b>35,9</b>
8. Eredménytartalék igénybevétele osztalékra, részesedésre	5		
9. Jávahagyott osztalék, részesedés	900	100	11,1
<b>I. Mérleg szerinti eredmény</b>	<b>1 477</b>	<b>752</b>	<b>51,0</b>

### Mérleghez kapcsolódó adatok

ESZKÖZÖK	2013. évi tény	2014. évi várható	2014/2013 százalék	FORRÁSOK	2013. évi tény	2014. évi várható	2014/2013 százalék
<b>A. Befektetett eszközök</b>	<b>23 761</b>	<b>24 613</b>	<b>103,6</b>	<b>D. Saját tőke</b>	<b>23 035</b>	<b>26 266</b>	<b>114,0</b>
1. ebből: tárgyi eszközök	21 631	22 928	106,0	6. ebből: jegyzett tőke	13 127	13 127	100,0
<b>B. Forgóeszközök összesen</b>	<b>32 397</b>	<b>47 144</b>	<b>145,5</b>	7. Mérleg szerinti eredmény	1 477	752	51,0
2. ebből: készletek	10 585	12 076	114,1	<b>E. Céltartalékok</b>	<b>197</b>	<b>182</b>	<b>92,4</b>
3. követelések	15 735	27 136	172,5	<b>F. Kötelezettségek</b>	<b>31 037</b>	<b>43 089</b>	<b>138,8</b>
4. értékpapírok	...	2 157		8. ebből: hosszú lejáratú kötelezettségek	8 135	15 202	186,9
5. pénzeszközök	6 074	5 775	95,1	9. rövid lejáratú kötelezettségek	22 903	27 886	121,8
<b>C. Aktív időbeli elhatárolások</b>	<b>258</b>	<b>299</b>	<b>116,1</b>	<b>G Passzív időbeli elhatárolások</b>	<b>2 147</b>	<b>2 520</b>	<b>117,4</b>
<b>ESZKÖZÖK ÖSSZESEN</b>	<b>56 416</b>	<b>72 057</b>	<b>127,7</b>	<b>FORRÁSOK ÖSSZESEN</b>	<b>56 416</b>	<b>72 057</b>	<b>127,7</b>

Forrás: AKI Statisztikai Osztály

## 1032 Gyümölcs-, zöldséglé gyártása

11. táblázat: **Eredménykimutatáshoz kapcsolódó adatok**

millió HUF			
Megnevezés	2013. évi tény	2014. évi várható	2014/2013 százalék
Bevételek, bevétel jellegű tételek			
1. Értékesítés nettó árbevétele	44 291	42 774	96,6
2. Egyéb bevételek	580	618	106,6
3. Aktivált saját teljesítmények értéke	-825	-5 347	647,9
<b>A. Bruttó termelési érték</b>	<b>44 045</b>	<b>38 045</b>	<b>86,4</b>
Ráfordítások			
4. Anyagjellegű ráfordítások	34 135	28 475	83,4
5. Személyi jellegű ráfordítások	2 917	3 039	104,2
6. Értécsökkenési leírás	1 311	1 215	92,7
7. Egyéb ráfordítások	1 376	1 657	120,4
<b>B. Ráfordítások összesen</b>	<b>39 740</b>	<b>34 386</b>	<b>86,5</b>
Eredmények			
<b>C. Üzemi tevékenység eredménye</b>	<b>4 306</b>	<b>3 659</b>	<b>85,0</b>
D. Pénzügyi műveletek eredménye	-399	-111	27,7
E. Rendkívüli eredmény	-33	-11	32,6
<b>F. Adózás előtti eredmény</b>	<b>3 819</b>	<b>3 505</b>	<b>91,8</b>
G. Adófizetési kötelezettség	288	-492	
<b>H. Adózott eredmény</b>	<b>3 531</b>	<b>3 998</b>	<b>113,2</b>
8. Eredménytartalék igénybevétele osztalékra, részesedésre			
9. Jávahagyott osztalék, részesedés	1 584	500	31,6
<b>I. Mérleg szerinti eredmény</b>	<b>1 947</b>	<b>3 498</b>	<b>179,7</b>

### Mérleghez kapcsolódó adatok

ESZKÖZÖK	2013. évi tény	2014. évi várható	2014/2013 százalék	FORRÁSOK	2013. évi tény	2014. évi várható	2014/2013 százalék
<b>A. Befektetett eszközök</b>	<b>10 152</b>	<b>11 218</b>	<b>110,5</b>	<b>D. Saját tőke</b>	<b>19 501</b>	<b>22 764</b>	<b>116,7</b>
1. ebből: tárgyi eszközök	9 725	5 851	60,2	6. ebből: jegyzett tőke	3 937	3 937	100,0
<b>B. Forgóeszközök összesen</b>	<b>27 086</b>	<b>23 019</b>	<b>85,0</b>	7. Mérleg szerinti eredmény	1 947	3 498	179,7
2. ebből: készletek	17 972	12 468	69,4	<b>E. Céltartalékok</b>	<b>92</b>	<b>74</b>	<b>81,0</b>
3. követelések	7 357	7 892	107,3	<b>F. Kötelezettségek</b>	<b>17 089</b>	<b>10 741</b>	<b>62,9</b>
4. értékpapírok	288	286	99,4	8. ebből: hosszú lejáratú kötelezettségek	125	653	521,1
5. pénzeszközök	1 469	2 374	161,6	9. rövid lejáratú kötelezettségek	16 963	10 088	59,5
<b>C. Aktív időbeli elhatárolások</b>	<b>146</b>	<b>159</b>	<b>109,0</b>	<b>G Passzív időbeli elhatárolások</b>	<b>703</b>	<b>818</b>	<b>116,2</b>
<b>ESZKÖZÖK ÖSSZESEN</b>	<b>37 384</b>	<b>34 397</b>	<b>92,0</b>	<b>FORRÁSOK ÖSSZESEN</b>	<b>37 384</b>	<b>34 397</b>	<b>92,0</b>

Forrás: AKI Statisztikai Osztály



## 1039 Egyéb gyümölcs-, zöldségfeldolgozás

12. táblázat: Eredménykimutatáshoz kapcsolódó adatok

				millió HUF
Megnevezés	2013. évi tény	2014. évi várható	2014/2013 százalék	
Bevételek, bevétel jellegű tételek				
1. Értékesítés nettó árbevétele	133 729	132 339	99,0	
2. Egyéb bevételek	1 137	1 010	88,8	
3. Aktivált saját teljesítmények értéke	1 655	5 161	311,9	
<b>A. Bruttó termelési érték</b>	<b>136 521</b>	<b>138 510</b>	<b>101,5</b>	
Ráfordítások				
4. Anyagjellegű ráfordítások	106 701	112 003	105,0	
5. Személyi jellegű ráfordítások	10 222	10 556	103,3	
6. Értécsökkenési leírás	3 439	3 501	101,8	
7. Egyéb ráfordítások	5 792	5 719	98,7	
<b>B. Ráfordítások összesen</b>	<b>126 154</b>	<b>131 778</b>	<b>104,5</b>	
Eredmények				
<b>C. Üzemi tevékenység eredménye</b>	<b>10 368</b>	<b>6 732</b>	<b>64,9</b>	
D. Pénzügyi műveletek eredménye	-3 324	-2 058	61,9	
E. Rendkívüli eredmény	3 242	-291		
<b>F. Adózás előtti eredmény</b>	<b>9 023</b>	<b>3 380</b>	<b>37,5</b>	
G. Adófizetési kötelezettség	405	234	57,6	
<b>H. Adózott eredmény</b>	<b>8 617</b>	<b>3 147</b>	<b>36,5</b>	
8. Eredménytartalék igénybevétele osztalékra, részesedésre				
9. Jávahagyott osztalék, részesedés	1 207	1 210	100,2	
<b>I. Mérleg szerinti eredmény</b>	<b>7 410</b>	<b>1 937</b>	<b>26,1</b>	

### Mérleghez kapcsolódó adatok

ESZKÖZÖK	2013. évi tény	2014. évi várható	2014/2013 százalék	FORRÁSOK	2013. évi tény	2014. évi várható	2014/2013 százalék
<b>A. Befektetett eszközök</b>	<b>35 059</b>	<b>42 566</b>	<b>121,4</b>	<b>D. Saját tőke</b>	<b>42 859</b>	<b>48 921</b>	<b>114,1</b>
1. ebből: tárgyi eszközök	32 834	36 828	112,2	6. ebből: jegyzett tőke	6 051	11 079	183,1
<b>B. Forgóeszközök összesen</b>	<b>75 668</b>	<b>76 129</b>	<b>100,6</b>	7. Mérleg szerinti eredmény	7 410	1 937	26,1
2. ebből: készletek	47 244	49 269	104,3	<b>E. Céltartalékok</b>	<b>114</b>	<b>145</b>	<b>127,6</b>
3. követelések	21 678	22 244	102,6	<b>F. Kötelezettségek</b>	<b>65 713</b>	<b>67 243</b>	<b>102,3</b>
4. értékpapírok	1 010	1 214	120,2	8. ebből: hosszú lejáratú kötelezettségek	11 140	21 727	195,0
5. pénzeszközök	5 736	3 403	59,3	9. rövid lejáratú kötelezettségek	54 534	45 476	83,4
<b>C. Aktív időbeli elhatárolások</b>	<b>386</b>	<b>502</b>	<b>130,1</b>	<b>G Passzív időbeli elhatárolások</b>	<b>2 427</b>	<b>2 888</b>	<b>119,0</b>
<b>ESZKÖZÖK ÖSSZESEN</b>	<b>111 113</b>	<b>119 197</b>	<b>107,3</b>	<b>FORRÁSOK ÖSSZESEN</b>	<b>111 113</b>	<b>119 197</b>	<b>107,3</b>

Forrás: AKI Statisztikai Osztály

## 1051 Tejtermék gyártása

13. táblázat: **Eredménykimutatáshoz kapcsolódó adatok**

millió HUF			
Megnevezés	2013. évi tény	2014. évi várható	2014/2013 százalék
Bevételek, bevétel jellegű tételek			
1. Értékesítés nettó árbevétele	234 834	258 930	110,3
2. Egyéb bevételek	36 551	37 563	102,8
3. Aktivált saját teljesítmények értéke	2 774	2 660	95,9
<b>A. Bruttó termelési érték</b>	<b>274 159</b>	<b>299 153</b>	<b>109,1</b>
Ráfordítások			
4. Anyagjellegű ráfordítások	204 457	225 143	110,1
5. Személyi jellegű ráfordítások	19 121	19 527	102,1
6. Értécsökkenési leírás	4 969	5 242	105,5
7. Egyéb ráfordítások	42 067	46 160	109,7
<b>B. Ráfordítások összesen</b>	<b>270 614</b>	<b>296 072</b>	<b>109,4</b>
Eredmények			
<b>C. Üzemi tevékenység eredménye</b>	<b>3 544</b>	<b>3 081</b>	<b>86,9</b>
D. Pénzügyi műveletek eredménye	-969	-935	96,5
E. Rendkívüli eredmény	33	-542	
<b>F. Adózás előtti eredmény</b>	<b>1 390</b>	<b>1 690</b>	<b>121,6</b>
G. Adófizetési kötelezettség	222	314	141,4
<b>H. Adózott eredmény</b>	<b>1 168</b>	<b>1 377</b>	<b>117,8</b>
8. Eredménytartalék igénybevétele osztalékra, részesedésre	44		
9. Jávahagyott osztalék, részesedés	983	120	12,2
<b>I. Mérleg szerinti eredmény</b>	<b>229</b>	<b>1 257</b>	<b>548,1</b>

### Mérleghez kapcsolódó adatok

ESZKÖZÖK	2013. évi tény	2014. évi várható	2014/2013 százalék	FORRÁSOK	2013. évi tény	2014. évi várható	2014/2013 százalék
<b>A. Befektetett eszközök</b>	<b>50 708</b>	<b>47 161</b>	<b>93,0</b>	<b>D. Saját tőke</b>	<b>44 759</b>	<b>46 314</b>	<b>103,5</b>
1. ebből: tárgyi eszközök	48 746	45 277	92,9	6. ebből: jegyzett tőke	16 660	16 825	101,0
<b>B. Forgóeszközök összesen</b>	<b>60 095</b>	<b>71 916</b>	<b>119,7</b>	7. Mérleg szerinti eredmény	229	1 257	548,1
2. ebből: készletek	16 467	17 762	107,9	<b>E. Céltartalékok</b>	<b>1 082</b>	<b>2 178</b>	<b>201,3</b>
3. követelések	35 832	44 757	124,9	<b>F. Kötelezettségek</b>	<b>60 945</b>	<b>66 438</b>	<b>109,0</b>
4. értékpapírok	194	1 001	517,0	8. ebből: hosszú lejáratú kötelezettségek	13 102	14 614	111,5
5. pénzeszközök	7 603	8 397	110,4	9. rövid lejáratú kötelezettségek	47 729	51 675	108,3
<b>C. Aktív időbeli elhatárolások</b>	<b>877</b>	<b>928</b>	<b>105,8</b>	<b>G Passzív időbeli elhatárolások</b>	<b>4 894</b>	<b>5 075</b>	<b>103,7</b>
<b>ESZKÖZÖK ÖSSZESEN</b>	<b>111 680</b>	<b>120 006</b>	<b>107,5</b>	<b>FORRÁSOK ÖSSZESEN</b>	<b>111 680</b>	<b>120 006</b>	<b>107,5</b>

Forrás: AKI Statisztikai Osztály

## 1061 Malomipari termék gyártása

14. táblázat: **Eredménykimutatáshoz kapcsolódó adatok**

millió HUF			
Megnevezés	2013. évi tény	2014. évi várható	2014/2013 százalék
Bevételek, bevétel jellegű tételek			
1. Értékesítés nettó árbevétele	89 019	87 659	98,5
2. Egyéb bevételek	2 116	2 776	131,2
3. Aktivált saját teljesítmények értéke	-170	2	
<b>A. Bruttó termelési érték</b>	<b>90 966</b>	<b>90 437</b>	<b>99,4</b>
Ráfordítások			
4. Anyagjellegű ráfordítások	76 595	72 911	95,2
5. Személyi jellegű ráfordítások	5 634	5 824	103,4
6. Értécsökkenési leírás	1 630	1 701	104,4
7. Egyéb ráfordítások	3 391	6 688	197,2
<b>B. Ráfordítások összesen</b>	<b>87 250</b>	<b>87 124</b>	<b>99,9</b>
Eredmények			
<b>C. Üzemi tevékenység eredménye</b>	<b>3 716</b>	<b>3 313</b>	<b>89,2</b>
D. Pénzügyi műveletek eredménye	-876	-305	34,8
E. Rendkívüli eredmény	107	475	444,7
<b>F. Adózás előtti eredmény</b>	<b>2 919</b>	<b>3 390</b>	<b>116,1</b>
G. Adófizetési kötelezettség	163	262	160,9
<b>H. Adózott eredmény</b>	<b>2 757</b>	<b>3 129</b>	<b>113,5</b>
8. Eredménytartalék igénybevétele osztalékra, részesedésre		49	
9. Jávahagyott osztalék, részesedés	1 368	1 397	102,1
<b>I. Mérleg szerinti eredmény</b>	<b>1 389</b>	<b>1 781</b>	<b>128,2</b>

### Mérleghez kapcsolódó adatok

ESZKÖZÖK	2013. évi tény	2014. évi várható	2014/2013 százalék	FORRÁSOK	2013. évi tény	2014. évi várható	2014/2013 százalék
<b>A. Befektetett eszközök</b>	<b>30 610</b>	<b>30 181</b>	<b>98,6</b>	<b>D. Saját tőke</b>	<b>28 444</b>	<b>29 969</b>	<b>105,4</b>
1. ebből: tárgyi eszközök	29 725	29 408	98,9	6. ebből: jegyzett tőke	9 316	9 512	102,1
<b>B. Forgóeszközök összesen</b>	<b>31 451</b>	<b>35 732</b>	<b>113,6</b>	7. Mérleg szerinti eredmény	1 389	1 781	128,2
2. ebből: készletek	10 290	13 979	135,9	<b>E. Céltartalékok</b>	<b>71</b>	<b>1 079</b>	<b>1514,5</b>
3. követelések	15 783	16 191	102,6	<b>F. Kötelezettségek</b>	<b>32 483</b>	<b>33 665</b>	<b>103,6</b>
4. értékpapírok	602	151	25,1	8. ebből: hosszú lejáratú kötelezettségek	7 031	6 652	94,6
5. pénzeszközök	4 777	5 411	113,3	9. rövid lejáratú kötelezettségek	25 353	26 826	105,8
<b>C. Aktív időbeli elhatárolások</b>	<b>301</b>	<b>261</b>	<b>86,8</b>	<b>G Passzív időbeli elhatárolások</b>	<b>1 363</b>	<b>1 462</b>	<b>107,2</b>
<b>ESZKÖZÖK ÖSSZESEN</b>	<b>62 362</b>	<b>66 174</b>	<b>106,1</b>	<b>FORRÁSOK ÖSSZESEN</b>	<b>62 362</b>	<b>66 174</b>	<b>106,1</b>

Forrás: AKI Statisztikai Osztály

## 1071 Kenyér, friss pékáru gyártása

15. táblázat: **Eredménykimutatáshoz kapcsolódó adatok**

millió HUF			
Megnevezés	2013. évi tény	2014. évi várható	2014/2013 százalék
Bevételek, bevétel jellegű tételek			
1. Értékesítés nettó árbevétele	60 597	61 902	102,2
2. Egyéb bevételek	1 483	1 408	94,9
3. Aktivált saját teljesítmények értéke	244	312	127,7
<b>A. Bruttó termelési érték</b>	<b>62 325</b>	<b>63 622</b>	<b>102,1</b>
Ráfordítások			
4. Anyagjellegű ráfordítások	41 405	41 132	99,3
5. Személyi jellegű ráfordítások	14 912	16 512	110,7
6. Értécsökkenési leírás	2 139	2 052	95,9
7. Egyéb ráfordítások	2 092	1 713	81,9
<b>B. Ráfordítások összesen</b>	<b>60 549</b>	<b>61 409</b>	<b>101,4</b>
Eredmények			
<b>C. Üzemi tevékenység eredménye</b>	<b>1 776</b>	<b>2 213</b>	<b>124,6</b>
D. Pénzügyi műveletek eredménye	-103	-130	126,6
E. Rendkívüli eredmény	175	111	63,6
<b>F. Adózás előtti eredmény</b>	<b>1 821</b>	<b>2 113</b>	<b>116,0</b>
G. Adófizetési kötelezettség	179	157	87,5
<b>H. Adózott eredmény</b>	<b>1 642</b>	<b>1 956</b>	<b>119,1</b>
8. Eredménytartalék igénybevétele osztalékra, részesedésre	7	11	157,9
9. Jávahagyott osztalék, részesedés	397	298	75,2
<b>I. Mérleg szerinti eredmény</b>	<b>1 253</b>	<b>1 669</b>	<b>133,3</b>

### Mérleghez kapcsolódó adatok

ESZKÖZÖK	2013. évi tény	2014. évi várható	2014/2013 százalék	FORRÁSOK	2013. évi tény	2014. évi várható	2014/2013 százalék
<b>A. Befektetett eszközök</b>	<b>19 136</b>	<b>20 616</b>	<b>107,7</b>	<b>D. Saját tőke</b>	<b>15 796</b>	<b>17 634</b>	<b>111,6</b>
1. ebből: tárgyi eszközök	17 216	18 457	107,2	6. ebből: jegyzett tőke	2 675	2 706	101,1
<b>B. Forgóeszközök összesen</b>	<b>12 423</b>	<b>12 471</b>	<b>100,4</b>	7. Mérleg szerinti eredmény	1 253	1 669	133,3
2. ebből: készletek	2 355	2 394	101,6	<b>E. Céltartalékok</b>	<b>56</b>	<b>54</b>	<b>95,6</b>
3. követelések	6 845	6 733	98,4	<b>F. Kötelezettségek</b>	<b>14 202</b>	<b>13 952</b>	<b>98,2</b>
4. értékpapírok	445	573	128,7	8. ebből: hosszú lejáratú kötelezettségek	3 933	4 392	111,7
5. pénzeszközök	2 778	2 771	99,8	9. rövid lejáratú kötelezettségek	9 932	9 272	93,4
<b>C. Aktív időbeli elhatárolások</b>	<b>266</b>	<b>308</b>	<b>115,8</b>	<b>G Passzív időbeli elhatárolások</b>	<b>1 770</b>	<b>1 755</b>	<b>99,1</b>
<b>ESZKÖZÖK ÖSSZESEN</b>	<b>31 825</b>	<b>33 395</b>	<b>104,9</b>	<b>FORRÁSOK ÖSSZESEN</b>	<b>31 825</b>	<b>33 395</b>	<b>104,9</b>

Forrás: AKI Statisztikai Osztály

## 1072 Tartósított lisztes áru gyártása

16. táblázat: **Eredménykimutatáshoz kapcsolódó adatok**

millió HUF			
Megnevezés	2013. évi tény	2014. évi várható	2014/2013 százalék
Bevételek, bevétel jellegű tételek			
1. Értékesítés nettó árbevétele	24 795	30 658	123,6
2. Egyéb bevételek	316	806	255,1
3. Aktivált saját teljesítmények értéke	360	502	139,3
<b>A. Bruttó termelési érték</b>	<b>25 471</b>	<b>31 965</b>	<b>125,5</b>
Ráfordítások			
4. Anyagjellegű ráfordítások	18 073	23 205	128,4
5. Személyi jellegű ráfordítások	3 532	3 876	109,7
6. Értécsökkenési leírás	1 298	1 360	104,8
7. Egyéb ráfordítások	1 279	1 783	139,4
<b>B. Ráfordítások összesen</b>	<b>24 182</b>	<b>30 224</b>	<b>125,0</b>
Eredmények			
<b>C. Üzemi tevékenység eredménye</b>	<b>1 289</b>	<b>1 741</b>	<b>135,0</b>
D. Pénzügyi műveletek eredménye	-111	-162	145,2
E. Rendkívüli eredmény	-73	-20	27,8
<b>F. Adózás előtti eredmény</b>	<b>1 105</b>	<b>1 561</b>	<b>141,3</b>
G. Adófizetési kötelezettség	138	194	140,1
<b>H. Adózott eredmény</b>	<b>967</b>	<b>1 367</b>	<b>141,5</b>
8. Eredménytartalék igénybevétele osztalékra, részesedésre			
9. Jávahagyott osztalék, részesedés	679	947	139,5
<b>I. Mérleg szerinti eredmény</b>	<b>288</b>	<b>421</b>	<b>146,2</b>

### Mérleghez kapcsolódó adatok

ESZKÖZÖK	2013. évi tény	2014. évi várható	2014/2013 százalék	FORRÁSOK	2013. évi tény	2014. évi várható	2014/2013 százalék
<b>A. Befektetett eszközök</b>	<b>8 649</b>	<b>9 084</b>	<b>105,0</b>	<b>D. Saját tőke</b>	<b>9 369</b>	<b>10 401</b>	<b>111,0</b>
1. ebből: tárgyi eszközök	8 016	8 293	103,5	6. ebből: jegyzett tőke	938	938	100,0
<b>B. Forgóeszközök összesen</b>	<b>8 911</b>	<b>9 832</b>	<b>110,3</b>	7. Mérleg szerinti eredmény	288	421	146,2
2. ebből: készletek	2 073	2 437	117,6	<b>E. Céltartalékok</b>	<b>3</b>	<b>3</b>	<b>100,0</b>
3. követelések	4 910	5 551	113,1	<b>F. Kötelezettségek</b>	<b>8 024</b>	<b>8 293</b>	<b>103,4</b>
4. értékpapírok				8. ebből: hosszú lejáratú kötelezettségek	1 561	2 064	132,2
5. pénzeszközök	1 928	1 844	95,7	9. rövid lejáratú kötelezettségek	6 463	5 283	81,7
<b>C. Aktív időbeli elhatárolások</b>	<b>128</b>	<b>68</b>	<b>53,0</b>	<b>G Passzív időbeli elhatárolások</b>	<b>292</b>	<b>287</b>	<b>98,3</b>
<b>ESZKÖZÖK ÖSSZESEN</b>	<b>17 688</b>	<b>18 984</b>	<b>107,3</b>	<b>FORRÁSOK ÖSSZESEN</b>	<b>17 688</b>	<b>18 984</b>	<b>107,3</b>

Forrás: AKI Statisztikai Osztály

## 1073 Tésztafélék gyártása

17. táblázat: **Eredménykimutatáshoz kapcsolódó adatok**

millió HUF			
Megnevezés	2013. évi tény	2014. évi várható	2014/2013 százalék
Bevételek, bevétel jellegű tételek			
1. Értékesítés nettó árbevétele	32 661	32 685	100,1
2. Egyéb bevételek	790	769	97,4
3. Aktivált saját teljesítmények értéke	-92	-224	243,9
<b>A. Bruttó termelési érték</b>	<b>33 359</b>	<b>33 230</b>	<b>99,6</b>
Ráfordítások			
4. Anyagjellegű ráfordítások	26 071	26 409	101,3
5. Személyi jellegű ráfordítások	2 858	2 992	104,7
6. Értécsökkenési leírás	1 389	1 340	96,5
7. Egyéb ráfordítások	895	628	70,1
<b>B. Ráfordítások összesen</b>	<b>31 213</b>	<b>31 368</b>	<b>100,5</b>
Eredmények			
<b>C. Üzemi tevékenység eredménye</b>	<b>2 147</b>	<b>1 862</b>	<b>86,7</b>
D. Pénzügyi műveletek eredménye	-37	-103	278,5
E. Rendkívüli eredmény	-45	-63	140,7
<b>F. Adózás előtti eredmény</b>	<b>1 730</b>	<b>1 618</b>	<b>93,5</b>
G. Adófizetési kötelezettség	98	87	88,6
<b>H. Adózott eredmény</b>	<b>1 631</b>	<b>1 531</b>	<b>93,8</b>
8. Eredménytartalék igénybevétele osztaléokra, részesedésre			
9. Jávahagyott osztalék, részesedés	354	309	87,4
<b>I. Mérleg szerinti eredmény</b>	<b>1 278</b>	<b>1 222</b>	<b>95,6</b>

### Mérleghez kapcsolódó adatok

ESZKÖZÖK	2013. évi tény	2014. évi várható	2014/2013 százalék	FORRÁSOK	2013. évi tény	2014. évi várható	2014/2013 százalék
<b>A. Befektetett eszközök</b>	<b>13 697</b>	<b>15 325</b>	<b>111,9</b>	<b>D. Saját tőke</b>	<b>18 084</b>	<b>19 594</b>	<b>108,3</b>
1. ebből: tárgyi eszközök	12 152	11 253	92,6	6. ebből: jegyzett tőke	1 636	1 629	99,6
<b>B. Forgóeszközök összesen</b>	<b>14 257</b>	<b>13 711</b>	<b>96,2</b>	7. Mérleg szerinti eredmény	1 278	1 222	95,6
2. ebből: készletek	3 911	5 651	144,5	<b>E. Céltartalékok</b>			
3. követelések	7 684	5 429	70,6	<b>F. Kötelezettségek</b>	<b>9 461</b>	<b>8 969</b>	<b>94,8</b>
4. értékpapírok	373	237	63,5	8. ebből: hosszú lejáratú kötelezettségek	2 939	3 349	113,9
5. pénzeszközök	2 288	2 394	104,6	9. rövid lejáratú kötelezettségek	6 456	5 102	79,0
<b>C. Aktív időbeli elhatárolások</b>	<b>227</b>	<b>170</b>	<b>74,9</b>	<b>G Passzív időbeli elhatárolások</b>	<b>635</b>	<b>643</b>	<b>101,2</b>
<b>ESZKÖZÖK ÖSSZESEN</b>	<b>28 181</b>	<b>29 206</b>	<b>103,6</b>	<b>FORRÁSOK ÖSSZESEN</b>	<b>28 181</b>	<b>29 206</b>	<b>103,6</b>

Forrás: AKI Statisztikai Osztály

# 1082 Édesség gyártása

18. táblázat: **Eredménykimutatáshoz kapcsolódó adatok**

millió HUF			
Megnevezés	2013. évi tény	2014. évi várható	2014/2013 százalék
Bevételek, bevétel jellegű tételek			
1. Értékesítés nettó árbevétele	120 952	129 083	106,7
2. Egyéb bevételek	815	161	19,8
3. Aktivált saját teljesítmények értéke	583	456	78,3
<b>A. Bruttó termelési érték</b>	<b>122 349</b>	<b>129 700</b>	<b>106,0</b>
Ráfordítások			
4. Anyagjellegű ráfordítások	97 097	101 707	104,7
5. Személyi jellegű ráfordítások	11 666	12 499	107,1
6. Értécsökkenési leírás	3 868	4 166	107,7
7. Egyéb ráfordítások	4 874	4 933	101,2
<b>B. Ráfordítások összesen</b>	<b>117 505</b>	<b>123 306</b>	<b>104,9</b>
Eredmények			
<b>C. Üzemi tevékenység eredménye</b>	<b>4 844</b>	<b>6 394</b>	<b>132,0</b>
D. Pénzügyi műveletek eredménye	-2 499	-2 670	106,8
E. Rendkívüli eredmény	36	39	107,9
<b>F. Adózás előtti eredmény</b>	<b>2 245</b>	<b>3 619</b>	<b>161,2</b>
G. Adófizetési kötelezettség	403	603	149,5
<b>H. Adózott eredmény</b>	<b>1 842</b>	<b>3 016</b>	<b>163,7</b>
8. Eredménytartalék igénybevétele osztalékra, részesedésre	3		
9. Jávahagyott osztalék, részesedés	20	7	34,7
<b>I. Mérleg szerinti eredmény</b>	<b>1 825</b>	<b>3 009</b>	<b>164,9</b>

## Mérleghez kapcsolódó adatok

ESZKÖZÖK	2013. évi tény	2014. évi várható	2014/2013 százalék	FORRÁSOK	2013. évi tény	2014. évi várható	2014/2013 százalék
<b>A. Befektetett eszközök</b>	<b>36 371</b>	<b>35 065</b>	<b>96,4</b>	<b>D. Saját tőke</b>	<b>7 309</b>	<b>7 591</b>	<b>103,9</b>
1. ebből: tárgyi eszközök	34 374	33 407	97,2	6. ebből: jegyzett tőke	6 722	6 724	100,0
<b>B. Forgóeszközök összesen</b>	<b>25 225</b>	<b>26 496</b>	<b>105,0</b>	7. Mérleg szerinti eredmény	1 825	3 009	164,9
2. ebből: készletek	8 563	9 790	114,3	<b>E. Céltartalékok</b>	<b>328</b>	<b>490</b>	<b>149,3</b>
3. követelések	15 434	15 302	99,1	<b>F. Kötelezettségek</b>	<b>52 644</b>	<b>51 956</b>	<b>98,7</b>
4. értékpapírok	1	1	100,0	8. ebből: hosszú lejáratú kötelezettségek	22 295	22 043	98,9
5. pénzeszközök	1 227	1 403	114,3	9. rövid lejáratú kötelezettségek	30 324	29 873	98,5
<b>C. Aktív időbeli elhatárolások</b>	<b>2 887</b>	<b>2 889</b>	<b>100,1</b>	<b>G Passzív időbeli elhatárolások</b>	<b>4 201</b>	<b>4 413</b>	<b>105,0</b>
<b>ESZKÖZÖK ÖSSZESEN</b>	<b>64 483</b>	<b>64 450</b>	<b>99,9</b>	<b>FORRÁSOK ÖSSZESEN</b>	<b>64 483</b>	<b>64 450</b>	<b>99,9</b>

Forrás: AKI Statisztikai Osztály

## 1084 Fűszer, ételízesítő gyártása

19. táblázat: **Eredménykimutatáshoz kapcsolódó adatok**

millió HUF			
Megnevezés	2013. évi tény	2014. évi várható	2014/2013 százalék
Bevételek, bevétel jellegű tételek			
1. Értékesítés nettó árbevétele	24 845	26 186	105,4
2. Egyéb bevételek	157	299	190,6
3. Aktivált saját teljesítmények értéke	-563	1 627	
<b>A. Bruttó termelési érték</b>	<b>24 439</b>	<b>28 113</b>	<b>115,0</b>
Ráfordítások			
4. Anyagjellegű ráfordítások	14 172	16 157	114,0
5. Személyi jellegű ráfordítások	1 174	1 379	117,4
6. Értécsökkenési leírás	743	796	107,1
7. Egyéb ráfordítások	1 448	1 641	113,3
<b>B. Ráfordítások összesen</b>	<b>17 537</b>	<b>19 973</b>	<b>113,9</b>
Eredmények			
<b>C. Üzemi tevékenység eredménye</b>	<b>6 902</b>	<b>8 140</b>	<b>117,9</b>
D. Pénzügyi műveletek eredménye	-140	-100	71,4
E. Rendkívüli eredmény	-22	-19	86,8
<b>F. Adózás előtti eredmény</b>	<b>468</b>	<b>851</b>	<b>181,7</b>
G. Adófizetési kötelezettség	18	98	549,5
<b>H. Adózott eredmény</b>	<b>451</b>	<b>753</b>	<b>167,2</b>
8. Eredménytartalék igénybevétele osztalékra, részesedésre			
9. Jávahagyott osztalék, részesedés	333	352	105,5
<b>I. Mérleg szerinti eredmény</b>	<b>117</b>	<b>402</b>	<b>342,6</b>

### Mérleghez kapcsolódó adatok

ESZKÖZÖK	2013. évi tény	2014. évi várható	2014/2013 százalék	FORRÁSOK	2013. évi tény	2014. évi várható	2014/2013 százalék
<b>A. Befektetett eszközök</b>	<b>10 419</b>	<b>13 215</b>	<b>126,8</b>	<b>D. Saját tőke</b>	<b>9 915</b>	<b>10 309</b>	<b>104,0</b>
1. ebből: tárgyi eszközök	8 726	11 506	131,9	6. ebből: jegyzett tőke	1 777	1 777	100,0
<b>B. Forgóeszközök összesen</b>	<b>10 711</b>	<b>11 981</b>	<b>111,9</b>	7. Mérleg szerinti eredmény	117	402	342,6
2. ebből: készletek	6 050	7 531	124,5	<b>E. Céltartalékok</b>	<b>424</b>	<b>711</b>	<b>167,6</b>
3. követelések	4 382	4 329	98,8	<b>F. Kötelezettségek</b>	<b>10 576</b>	<b>14 016</b>	<b>132,5</b>
4. értékpapírok				8. ebből: hosszú lejáratú kötelezettségek	1 321	3 467	262,5
5. pénzeszközök	278	121	43,4	9. rövid lejáratú kötelezettségek	9 255	10 449	112,9
<b>C. Aktív időbeli elhatárolások</b>	<b>28</b>	<b>29</b>	<b>105,5</b>	<b>G Passzív időbeli elhatárolások</b>	<b>242</b>	<b>190</b>	<b>78,6</b>
<b>ESZKÖZÖK ÖSSZESEN</b>	<b>21 158</b>	<b>25 226</b>	<b>119,2</b>	<b>FORRÁSOK ÖSSZESEN</b>	<b>21 158</b>	<b>25 226</b>	<b>119,2</b>

Forrás: AKI Statisztikai Osztály



## 1089 Máshova nem sorolt egyéb élelmiszer gyártása

20. táblázat: Eredménykimutatáshoz kapcsolódó adatok

millió HUF			
Megnevezés	2013. évi tény	2014. évi várható	2014/2013 százalék
Bevételek, bevétel jellegű tételek			
1. Értékesítés nettó árbevétele	67 131	72 481	108,0
2. Egyéb bevételek	640	660	103,0
3. Aktivált saját teljesítmények értéke	1 248	962	77,1
<b>A. Bruttó termelési érték</b>	<b>69 019</b>	<b>74 102</b>	<b>107,4</b>
Ráfordítások			
4. Anyagjellegű ráfordítások	52 834	54 213	102,6
5. Személyi jellegű ráfordítások	5 371	8 239	153,4
6. Értécsökkenési leírás	1 604	2 034	126,8
7. Egyéb ráfordítások	2 769	3 022	109,2
<b>B. Ráfordítások összesen</b>	<b>62 578</b>	<b>67 508</b>	<b>107,9</b>
Eredmények			
<b>C. Üzemi tevékenység eredménye</b>	<b>6 441</b>	<b>6 594</b>	<b>102,4</b>
D. Pénzügyi műveletek eredménye	-253	-489	193,2
E. Rendkívüli eredmény	372	136	36,6
<b>F. Adózás előtti eredmény</b>	<b>6 559</b>	<b>6 123</b>	<b>93,3</b>
G. Adófizetési kötelezettség	650	591	90,9
<b>H. Adózott eredmény</b>	<b>5 909</b>	<b>5 532</b>	<b>93,6</b>
8. Eredménytartalék igénybevétele osztalékra, részesedésre			
9. Jávahagyott osztalék, részesedés	971	670	69,1
<b>I. Mérleg szerinti eredmény</b>	<b>4 939</b>	<b>4 862</b>	<b>98,4</b>

### Mérleghez kapcsolódó adatok

ESZKÖZÖK	2013. évi tény	2014. évi várható	2014/2013 százalék	FORRÁSOK	2013. évi tény	2014. évi várható	2014/2013 százalék
<b>A. Befektetett eszközök</b>	<b>14 321</b>	<b>17 761</b>	<b>124,0</b>	<b>D. Saját tőke</b>	<b>20 197</b>	<b>22 739</b>	<b>112,6</b>
1. ebből: tárgyi eszközök	13 127	16 248	123,8	6. ebből: jegyzett tőke	2 881	2 914	101,2
<b>B. Forgóeszközök összesen</b>	<b>23 520</b>	<b>25 025</b>	<b>106,4</b>	7. Mérleg szerinti eredmény	4 939	4 862	98,4
2. ebből: készletek	9 363	8 862	94,7	<b>E. Céltartalékok</b>	<b>222</b>	<b>237</b>	<b>106,3</b>
3. követelések	9 793	10 730	109,6	<b>F. Kötelezettségek</b>	<b>15 957</b>	<b>18 714</b>	<b>117,3</b>
4. értékpapírok	1 309	1 392	106,3	8. ebből: hosszú lejáratú kötelezettségek	306	2 544	830,3
5. pénzeszközök	3 055	4 042	132,3	9. rövid lejáratú kötelezettségek	12 001	10 772	89,8
<b>C. Aktív időbeli elhatárolások</b>	<b>261</b>	<b>137</b>	<b>52,3</b>	<b>G Passzív időbeli elhatárolások</b>	<b>1 726</b>	<b>1 234</b>	<b>71,5</b>
<b>ESZKÖZÖK ÖSSZESEN</b>	<b>38 102</b>	<b>42 923</b>	<b>112,7</b>	<b>FORRÁSOK ÖSSZESEN</b>	<b>38 102</b>	<b>42 923</b>	<b>112,7</b>

Forrás: AKI Statisztikai Osztály

## 1091 Haszonállat-eledelel gyártása

21. táblázat: **Eredménykimutatáshoz kapcsolódó adatok**

millió HUF			
Megnevezés	2013. évi tény	2014. évi várható	2014/2013 százalék
Bevételek, bevétel jellegű tételek			
1. Értékesítés nettó árbevétele	109 698	118 342	107,9
2. Egyéb bevételek	1 419	1 809	127,5
3. Aktivált saját teljesítmények értéke	51	276	542,3
<b>A. Bruttó termelési érték</b>	<b>111 168</b>	<b>120 427</b>	<b>108,3</b>
Ráfordítások			
4. Anyagjellegű ráfordítások	94 756	101 917	107,6
5. Személyi jellegű ráfordítások	6 480	6 918	106,8
6. Értécsökkenési leírás	2 213	2 516	113,7
7. Egyéb ráfordítások	2 886	3 979	137,9
<b>B. Ráfordítások összesen</b>	<b>106 335</b>	<b>115 330</b>	<b>108,5</b>
Eredmények			
<b>C. Üzemi tevékenység eredménye</b>	<b>4 833</b>	<b>5 097</b>	<b>105,5</b>
D. Pénzügyi műveletek eredménye	657	603	91,8
E. Rendkívüli eredmény	1	95	8107,2
<b>F. Adózás előtti eredmény</b>	<b>3 902</b>	<b>5 455</b>	<b>139,8</b>
G. Adófizetési kötelezettség	281	445	158,3
<b>H. Adózott eredmény</b>	<b>3 621</b>	<b>5 010</b>	<b>138,4</b>
8. Eredménytartalék igénybevétele osztalékra, részesedésre		21	
9. Jávahagyott osztalék, részesedés	1 014	1 195	117,8
<b>I. Mérleg szerinti eredmény</b>	<b>2 606</b>	<b>3 836</b>	<b>147,2</b>

### Mérleghez kapcsolódó adatok

ESZKÖZÖK	2013. évi tény	2014. évi várható	2014/2013 százalék	FORRÁSOK	2013. évi tény	2014. évi várható	2014/2013 százalék
<b>A. Befektetett eszközök</b>	<b>25 199</b>	<b>25 003</b>	<b>99,2</b>	<b>D. Saját tőke</b>	<b>30 760</b>	<b>33 609</b>	<b>109,3</b>
1. ebből: tárgyi eszközök	23 720	23 644	99,7	6. ebből: jegyzett tőke	8 432	8 418	99,8
<b>B. Forgóeszközök összesen</b>	<b>46 611</b>	<b>49 771</b>	<b>106,8</b>	7. Mérleg szerinti eredmény	2 606	3 836	147,2
2. ebből: készletek	10 963	12 836	117,1	<b>E. Céltartalékok</b>	<b>87</b>	<b>94</b>	<b>107,4</b>
3. követelések	30 948	30 594	98,9	<b>F. Kötelezettségek</b>	<b>40 077</b>	<b>39 526</b>	<b>98,6</b>
4. értékpapírok	273	245	89,5	8. ebből: hosszú lejáratú kötelezettségek	10 132	8 325	82,2
5. pénzeszközök	4 428	6 096	137,7	9. rövid lejáratú kötelezettségek	29 756	31 002	104,2
<b>C. Aktív időbeli elhatárolások</b>	<b>407</b>	<b>291</b>	<b>71,3</b>	<b>G Passzív időbeli elhatárolások</b>	<b>1 293</b>	<b>1 835</b>	<b>141,9</b>
<b>ESZKÖZÖK ÖSSZESEN</b>	<b>72 217</b>	<b>75 064</b>	<b>103,9</b>	<b>FORRÁSOK ÖSSZESEN</b>	<b>72 217</b>	<b>75 064</b>	<b>103,9</b>

Forrás: AKI Statisztikai Osztály

## 1092 Hobbiallat-eledel gyártása

22. táblázat: **Eredménykimutatáshoz kapcsolódó adatok**

millió HUF			
Megnevezés	2013. évi tény	2014. évi várható	2014/2013 százalék
Bevételek, bevétel jellegű tételek			
1. Értékesítés nettó árbevétele	85 786	94 360	110,0
2. Egyéb bevételek	512	407	79,4
3. Aktivált saját teljesítmények értéke	549	-531	
<b>A. Bruttó termelési érték</b>	<b>86 847</b>	<b>94 236</b>	<b>108,5</b>
Ráfordítások			
4. Anyagjellegű ráfordítások	70 331	75 322	107,1
5. Személyi jellegű ráfordítások	7 044	7 441	105,6
6. Értécsökkenési leírás	2 358	2 463	104,4
7. Egyéb ráfordítások	1 549	1 844	119,0
<b>B. Ráfordítások összesen</b>	<b>81 283</b>	<b>87 070</b>	<b>107,1</b>
Eredmények			
<b>C. Üzemi tevékenység eredménye</b>	<b>5 565</b>	<b>7 165</b>	<b>128,8</b>
D. Pénzügyi műveletek eredménye	-251	-639	254,4
E. Rendkívüli eredmény	...	1 679	
<b>F. Adózás előtti eredmény</b>	<b>5 346</b>	<b>8 205</b>	<b>153,5</b>
G. Adófizetési kötelezettség	894	1 006	112,6
<b>H. Adózott eredmény</b>	<b>4 453</b>	<b>7 199</b>	<b>161,7</b>
8. Eredménytartalék igénybevétele osztalékra, részesedésre			
9. Jávahagyott osztalék, részesedés	40		
<b>I. Mérleg szerinti eredmény</b>	<b>4 413</b>	<b>7 199</b>	<b>163,1</b>

### Mérleghez kapcsolódó adatok

ESZKÖZÖK	2013. évi tény	2014. évi várható	2014/2013 százalék	FORRÁSOK	2013. évi tény	2014. évi várható	2014/2013 százalék
<b>A. Befektetett eszközök</b>	<b>19 300</b>	<b>39 393</b>	<b>204,1</b>	<b>D. Saját tőke</b>	<b>23 442</b>	<b>30 635</b>	<b>130,7</b>
1. ebből: tárgyi eszközök	17 464	20 461	117,2	6. ebből: jegyzett tőke	2 380	2 380	100,0
<b>B. Forgóeszközök összesen</b>	<b>35 800</b>	<b>40 949</b>	<b>114,4</b>	7. Mérleg szerinti eredmény	4 413	7 199	163,1
2. ebből: készletek	4 659	5 600	120,2	<b>E. Céltartalékok</b>	<b>318</b>	<b>221</b>	<b>69,5</b>
3. követelések	29 561	32 129	108,7	<b>F. Kötelezettségek</b>	<b>30 072</b>	<b>49 168</b>	<b>163,5</b>
4. értékpapírok				8. ebből: hosszú lejáratú kötelezettségek	9 270	22 756	245,5
5. pénzeszközök	1 580	3 220	203,8	9. rövid lejáratú kötelezettségek	20 802	26 412	127,0
<b>C. Aktív időbeli elhatárolások</b>	<b>720</b>	<b>1 410</b>	<b>195,7</b>	<b>G Passzív időbeli elhatárolások</b>	<b>1 988</b>	<b>1 727</b>	<b>86,9</b>
<b>ESZKÖZÖK ÖSSZESEN</b>	<b>55 820</b>	<b>81 752</b>	<b>146,5</b>	<b>FORRÁSOK ÖSSZESEN</b>	<b>55 820</b>	<b>81 752</b>	<b>146,5</b>

Forrás: AKI Statisztikai Osztály

## 1101 Desztillált szeszes ital gyártása

23. táblázat: **Eredménykimutatáshoz kapcsolódó adatok**

millió HUF			
Megnevezés	2013. évi tény	2014. évi várható	2014/2013 százalék
Bevételek, bevétel jellegű tételek			
1. Értékesítés nettó árbevétele	31 424	35 530	113,1
2. Egyéb bevételek	442	583	131,9
3. Aktivált saját teljesítmények értéke	66	-218	
<b>A. Bruttó termelési érték</b>	<b>31 932</b>	<b>35 895</b>	<b>112,4</b>
Ráfordítások			
4. Anyagjellegű ráfordítások	12 951	13 080	101,0
5. Személyi jellegű ráfordítások	3 479	3 559	102,3
6. Értécsökkenési leírás	737	730	99,0
7. Egyéb ráfordítások	12 855	15 917	123,8
<b>B. Ráfordítások összesen</b>	<b>30 022</b>	<b>33 286</b>	<b>110,9</b>
Eredmények			
<b>C. Üzemi tevékenység eredménye</b>	<b>1 909</b>	<b>2 609</b>	<b>136,7</b>
D. Pénzügyi műveletek eredménye	132	74	55,6
E. Rendkívüli eredmény	-67	-175	259,7
<b>F. Adózás előtti eredmény</b>	<b>1 974</b>	<b>2 537</b>	<b>128,5</b>
G. Adófizetési kötelezettség	191	264	138,3
<b>H. Adózott eredmény</b>	<b>1 783</b>	<b>2 273</b>	<b>127,4</b>
8. Eredménytartalék igénybevétele osztalékra, részesedésre	3 648		
9. Jóváhagyott osztalék, részesedés	5 293	1 754	33,1
<b>I. Mérleg szerinti eredmény</b>	<b>139</b>	<b>519</b>	<b>373,3</b>

### Mérleghez kapcsolódó adatok

ESZKÖZÖK	2013. évi tény	2014. évi várható	2014/2013 százalék	FORRÁSOK	2013. évi tény	2014. évi várható	2014/2013 százalék
<b>A. Befektetett eszközök</b>	<b>5 978</b>	<b>6 391</b>	<b>106,9</b>	<b>D. Saját tőke</b>	<b>9 784</b>	<b>10 358</b>	<b>105,9</b>
1. ebből: tárgyi eszközök	5 842	6 202	106,2	6. ebből: jegyzett tőke	3 430	3 430	100,0
<b>B. Forgóeszközök összesen</b>	<b>14 732</b>	<b>12 439</b>	<b>84,4</b>	7. Mérleg szerinti eredmény	139	519	373,3
2. ebből: készletek	4 401	4 041	91,8	<b>E. Céltartalékok</b>	<b>199</b>	<b>200</b>	<b>100,8</b>
3. követelések	4 031	4 557	113,0	<b>F. Kötelezettségek</b>	<b>9 646</b>	<b>7 186</b>	<b>74,5</b>
4. értékpapírok	103	73	70,9	8. ebből: hosszú lejáratú kötelezettségek	245	902	368,4
5. pénzeszközök	6 198	3 768	60,8	9. rövid lejáratú kötelezettségek	8 932	6 264	70,1
<b>C. Aktív időbeli elhatárolások</b>	<b>160</b>	<b>146</b>	<b>91,6</b>	<b>G Passzív időbeli elhatárolások</b>	<b>1 242</b>	<b>1 233</b>	<b>99,2</b>
<b>ESZKÖZÖK ÖSSZESEN</b>	<b>20 870</b>	<b>18 976</b>	<b>90,9</b>	<b>FORRÁSOK ÖSSZESEN</b>	<b>20 870</b>	<b>18 976</b>	<b>90,9</b>

Forrás: AKI Statisztikai Osztály

## 1102 Szőlőbor termelése

24. táblázat: **Eredménykimutatáshoz kapcsolódó adatok**

millió HUF			
Megnevezés	2013. évi tény	2014. évi várható	2014/2013 százalék
Bevételek, bevétel jellegű tételek			
1. Értékesítés nettó árbevétele	50 371	50 885	101,0
2. Egyéb bevételek	2 403	2 031	84,5
3. Aktivált saját teljesítmények értéke	2 846	1 300	45,7
<b>A. Bruttó termelési érték</b>	<b>55 619</b>	<b>54 217</b>	<b>97,5</b>
Ráfordítások			
4. Anyagjellegű ráfordítások	41 580	39 798	95,7
5. Személyi jellegű ráfordítások	5 637	5 974	106,0
6. Értécsökkenési leírás	2 145	2 290	106,7
7. Egyéb ráfordítások	4 772	5 718	119,8
<b>B. Ráfordítások összesen</b>	<b>54 134</b>	<b>53 779</b>	<b>99,3</b>
Eredmények			
<b>C. Üzemi tevékenység eredménye</b>	<b>1 485</b>	<b>438</b>	<b>29,5</b>
D. Pénzügyi műveletek eredménye	-685	-774	113,0
E. Rendkívüli eredmény	32	242	749,6
<b>F. Adózás előtti eredmény</b>	<b>2 057</b>	<b>-10</b>	
G. Adófizetési kötelezettség	251	288	114,8
<b>H. Adózott eredmény</b>	<b>1 806</b>	<b>-298</b>	
8. Eredménytartalék igénybevétele osztalékra, részesedésre		60	
9. Jávahagyott osztalék, részesedés	82	128	155,9
<b>I. Mérleg szerinti eredmény</b>	<b>1 724</b>	<b>-366</b>	

### Mérleghez kapcsolódó adatok

ESZKÖZÖK	2013. évi tény	2014. évi várható	2014/2013 százalék	FORRÁSOK	2013. évi tény	2014. évi várható	2014/2013 százalék
<b>A. Befektetett eszközök</b>	<b>32 191</b>	<b>34 896</b>	<b>108,4</b>	<b>D. Saját tőke</b>	<b>49 267</b>	<b>50 995</b>	<b>103,5</b>
1. ebből: tárgyi eszközök	30 938	33 196	107,3	6. ebből: jegyzett tőke	14 249	14 704	103,2
<b>B. Forgóeszközök összesen</b>	<b>51 582</b>	<b>49 857</b>	<b>96,7</b>	7. Mérleg szerinti eredmény	1 724	-366	
2. ebből: készletek	33 074	32 366	97,9	<b>E. Céltartalékok</b>	<b>1 340</b>	<b>1 457</b>	<b>108,7</b>
3. követelések	14 206	14 079	99,1	<b>F. Kötelezettségek</b>	<b>31 957</b>	<b>29 798</b>	<b>93,2</b>
4. értékpapírok	374	100	26,9	8. ebből: hosszú lejáratú kötelezettségek	10 720	12 269	114,5
5. pénzeszközök	3 929	3 312	84,3	9. rövid lejáratú kötelezettségek	20 829	17 491	84,0
<b>C. Aktív időbeli elhatárolások</b>	<b>948</b>	<b>875</b>	<b>92,3</b>	<b>G Passzív időbeli elhatárolások</b>	<b>2 157</b>	<b>3 378</b>	<b>156,6</b>
<b>ESZKÖZÖK ÖSSZESEN</b>	<b>84 721</b>	<b>85 628</b>	<b>101,1</b>	<b>FORRÁSOK ÖSSZESEN</b>	<b>84 721</b>	<b>85 628</b>	<b>101,1</b>

Forrás: AKI Statisztikai Osztály

## 1105 Sörgyártás

25. táblázat: **Eredménykimutatáshoz kapcsolódó adatok**

millió HUF			
Megnevezés	2013. évi tény	2014. évi várható	2014/2013 százalék
Bevételek, bevétel jellegű tételek			
1. Értékesítés nettó árbevétele	85 796	85 659	99,8
2. Egyéb bevételek	6 250	6 923	110,8
3. Aktivált saját teljesítmények értéke	-314	-193	61,2
<b>A. Bruttó termelési érték</b>	<b>91 732</b>	<b>92 389</b>	<b>100,7</b>
Ráfordítások			
4. Anyagjellegű ráfordítások	46 914	48 647	103,7
5. Személyi jellegű ráfordítások	7 685	7 671	99,8
6. Értécsökkenési leírás	2 865	2 783	97,2
7. Egyéb ráfordítások	36 381	36 533	100,4
<b>B. Ráfordítások összesen</b>	<b>93 845</b>	<b>95 635</b>	<b>101,9</b>
Eredmények			
<b>C. Üzemi tevékenység eredménye</b>	<b>-2 113</b>	<b>-3 246</b>	<b>153,6</b>
D. Pénzügyi műveletek eredménye	-2 920	-1 970	67,5
E. Rendkívüli eredmény	240	-84	
<b>F. Adózás előtti eredmény</b>	<b>-4 793</b>	<b>-5 300</b>	<b>110,6</b>
G. Adófizetési kötelezettség			56,4
<b>H. Adózott eredmény</b>	<b>-4 793</b>	<b>-5 300</b>	<b>110,6</b>
8. Eredménytartalék igénybevétele osztalékra, részesedésre			
9. Jávahagyott osztalék, részesedés			
<b>I. Mérleg szerinti eredmény</b>	<b>-4 793</b>	<b>-5 300</b>	<b>110,6</b>

### Mérleghez kapcsolódó adatok

ESZKÖZÖK	2013. évi tény	2014. évi várható	2014/2013 százalék	FORRÁSOK	2013. évi tény	2014. évi várható	2014/2013 százalék
<b>A. Befektetett eszközök</b>	<b>23 053</b>	<b>23 740</b>	<b>103,0</b>	<b>D. Saját tőke</b>	<b>13 283</b>	<b>10 568</b>	<b>79,6</b>
1. ebből: tárgyi eszközök	18 324	19 250	105,1	6. ebből: jegyzett tőke	10 525	10 525	100,0
<b>B. Forgóeszközök összesen</b>	<b>14 871</b>	<b>15 488</b>	<b>104,1</b>	7. Mérleg szerinti eredmény	-4 793	-5 300	110,6
2. ebből: készletek	7 630	7 745	101,5	<b>E. Céltartalékok</b>	<b>461</b>	<b>510</b>	<b>110,8</b>
3. követelések	6 878	6 781	98,6	<b>F. Kötelezettségek</b>	<b>28 202</b>	<b>31 942</b>	<b>113,3</b>
4. értékpapírok	0	1	174,0	8. ebből: hosszú lejáratú kötelezettségek	10 002	9 182	91,8
5. pénzeszközök	364	962	264,6	9. rövid lejáratú kötelezettségek	18 200	22 760	125,1
<b>C. Aktív időbeli elhatárolások</b>	<b>7 122</b>	<b>7 410</b>	<b>104,0</b>	<b>G Passzív időbeli elhatárolások</b>	<b>3 100</b>	<b>3 618</b>	<b>116,7</b>
<b>ESZKÖZÖK ÖSSZESEN</b>	<b>45 046</b>	<b>46 638</b>	<b>103,5</b>	<b>FORRÁSOK ÖSSZESEN</b>	<b>45 046</b>	<b>46 638</b>	<b>103,5</b>

Forrás: AKI Statisztikai Osztály

## 1107 Üdítőital, ásványvíz gyártása

26. táblázat: **Eredménykimutatáshoz kapcsolódó adatok**

millió HUF			
Megnevezés	2013. évi tény	2014. évi várható	2014/2013 százalék
Bevételek, bevétel jellegű tételek			
1. Értékesítés nettó árbevétele	142 612	152 654	107,0
2. Egyéb bevételek	2 597	1 757	67,7
3. Aktivált saját teljesítmények értéke	957	-124	
<b>A. Bruttó termelési érték</b>	<b>146 165</b>	<b>154 287</b>	<b>105,6</b>
Ráfordítások			
4. Anyagjellegű ráfordítások	113 364	118 570	104,6
5. Személyi jellegű ráfordítások	14 551	14 939	102,7
6. Értécsökkenési leírás	5 574	5 329	95,6
7. Egyéb ráfordítások	10 723	10 267	95,7
<b>B. Ráfordítások összesen</b>	<b>144 212</b>	<b>149 105</b>	<b>103,4</b>
Eredmények			
<b>C. Üzemi tevékenység eredménye</b>	<b>1 953</b>	<b>5 181</b>	<b>265,3</b>
D. Pénzügyi műveletek eredménye	110	-295	
E. Rendkívüli eredmény	158	142	90,0
<b>F. Adózás előtti eredmény</b>	<b>1 625</b>	<b>4 186</b>	<b>257,7</b>
G. Adófizetési kötelezettség	434	581	133,7
<b>H. Adózott eredmény</b>	<b>1 190</b>	<b>3 606</b>	<b>302,9</b>
8. Eredménytartalék igénybevétele osztalékra, részesedésre	5 276	0	0,0
9. Jávahagyott osztalék, részesedés	7 465	100	1,3
<b>I. Mérleg szerinti eredmény</b>	<b>-999</b>	<b>3 506</b>	

### Mérleghez kapcsolódó adatok

ESZKÖZÖK	2013. évi tény	2014. évi várható	2014/2013 százalék	FORRÁSOK	2013. évi tény	2014. évi várható	2014/2013 százalék
<b>A. Befektetett eszközök</b>	<b>44 544</b>	<b>45 290</b>	<b>101,7</b>	<b>D. Saját tőke</b>	<b>30 284</b>	<b>40 226</b>	<b>132,8</b>
1. ebből: tárgyi eszközök	40 263	39 111	97,1	6. ebből: jegyzett tőke	15 902	15 794	99,3
<b>B. Forgóeszközök összesen</b>	<b>28 790</b>	<b>37 982</b>	<b>131,9</b>	7. Mérleg szerinti eredmény	-999	3 506	
2. ebből: készletek	10 883	13 434	123,4	<b>E. Céltartalékok</b>	<b>330</b>	<b>239</b>	<b>72,3</b>
3. követelések	16 022	20 185	126,0	<b>F. Kötelezettségek</b>	<b>38 739</b>	<b>38 060</b>	<b>98,2</b>
4. értékpapírok	114	93	81,3	8. ebből: hosszú lejáratú kötelezettségek	9 896	11 469	115,9
5. pénzeszközök	1 772	4 271	241,0	9. rövid lejáratú kötelezettségek	28 843	26 504	91,9
<b>C. Aktív időbeli elhatárolások</b>	<b>1 381</b>	<b>1 526</b>	<b>110,5</b>	<b>G Passzív időbeli elhatárolások</b>	<b>5 362</b>	<b>6 274</b>	<b>117,0</b>
<b>ESZKÖZÖK ÖSSZESEN</b>	<b>74 716</b>	<b>84 799</b>	<b>113,5</b>	<b>FORRÁSOK ÖSSZESEN</b>	<b>74 716</b>	<b>84 799</b>	<b>113,5</b>

Forrás: AKI Statisztikai Osztály

## 1200 Dohánytermék gyártása

27. táblázat: **Eredménykimutatáshoz kapcsolódó adatok**

				millió HUF
Megnevezés	2013. évi tény	2014. évi várható	2014/2013 százalék	
Bevételek, bevétel jellegű tételek				
1. Értékesítés nettó árbevétele	147 934	134 688	91,0	
2. Egyéb bevételek	968	7 891	815,3	
3. Aktivált saját teljesítmények értéke	-740	628		
<b>A. Bruttó termelési érték</b>	<b>148 161</b>	<b>143 207</b>	<b>96,7</b>	
Ráfordítások				
4. Anyagjellegű ráfordítások	35 373	36 914	104,4	
5. Személyi jellegű ráfordítások	6 798	6 363	93,6	
6. Értécsökkenési leírás	2 310	2 400	103,9	
7. Egyéb ráfordítások	110 982	97 545	87,9	
<b>B. Ráfordítások összesen</b>	<b>155 463</b>	<b>143 222</b>	<b>92,1</b>	
Eredmények				
<b>C. Üzemi tevékenység eredménye</b>	<b>-7 302</b>	<b>-15</b>	<b>0,2</b>	
D. Pénzügyi műveletek eredménye	-3 308	-1 369	41,4	
E. Rendkívüli eredmény	-235	-33	13,8	
<b>F. Adózás előtti eredmény</b>	<b>-10 845</b>	<b>-1 557</b>	<b>14,4</b>	
G. Adófizetési kötelezettség	313	333	106,4	
<b>H. Adózott eredmény</b>	<b>-11 158</b>	<b>-1 890</b>	<b>16,9</b>	
8. Eredménytartalék igénybevétele osztalékra, részesedésre				
9. Jávahagyott osztalék, részesedés	1 365	973	71,2	
<b>I. Mérleg szerinti eredmény</b>	<b>-12 524</b>	<b>-2 863</b>	<b>22,9</b>	

### Mérleghez kapcsolódó adatok

ESZKÖZÖK	2013. évi tény	2014. évi várható	2014/2013 százalék	FORRÁSOK	2013. évi tény	2014. évi várható	2014/2013 százalék
<b>A. Befektetett eszközök</b>	<b>26 776</b>	<b>31 108</b>	<b>116,2</b>	<b>D. Saját tőke</b>	<b>21 623</b>	<b>40 701</b>	<b>188,2</b>
1. ebből: tárgyi eszközök	18 187	22 821	125,5	6. ebből: jegyzett tőke	9 431	11 907	126,3
<b>B. Forgóeszközök összesen</b>	<b>44 916</b>	<b>37 538</b>	<b>83,6</b>	7. Mérleg szerinti eredmény	-12 524	-2 863	22,9
2. ebből: készletek	7 826	18 752	239,6	<b>E. Céltartalékok</b>	<b>867</b>	<b>882</b>	<b>101,8</b>
3. követelések	36 261	15 701	43,3	<b>F. Kötelezettségek</b>	<b>48 049</b>	<b>26 142</b>	<b>54,4</b>
4. értékpapírok	...	1 092		8. ebből: hosszú lejáratú kötelezettségek	270	1 119	415,1
5. pénzeszközök	789	1 992	252,5	9. rövid lejáratú kötelezettségek	47 780	25 023	52,4
<b>C. Aktív időbeli elhatárolások</b>	<b>765</b>	<b>548</b>	<b>71,6</b>	<b>G Passzív időbeli elhatárolások</b>	<b>1 919</b>	<b>1 468</b>	<b>76,5</b>
<b>ESZKÖZÖK ÖSSZESEN</b>	<b>72 458</b>	<b>69 194</b>	<b>95,5</b>	<b>FORRÁSOK ÖSSZESEN</b>	<b>72 458</b>	<b>69 194</b>	<b>95,5</b>

Forrás: AKI Statisztikai Osztály



