

Agrárpiaci Jelentések
GABONA ÉS IPARI NÖVÉNYEK

Gabona és Ipari Növények
XVII. évfolyam, 16. szám, 2014

Megjelenik kéthetente
2014. augusztus 27.

Felelős szerkesztő
Dr. Stummer Ildikó

Szerzők
Dr. Molnár Zsuzsa
molnar.zsuzsa@aki.gov.hu
Elek Réka
elek.reka@aki.gov.hu

Kiadó
Agrárgazdasági Kutató Intézet
Piaci Árinformációs Rendszer
H-1093 Budapest, Zsil utca 3-5.
Postacím: H-1463 Budapest, Pf.: 944
Telefon: (+36 1) 476-6093
Fax: (+36 1) 217-8111
www.aki.gov.hu
aki@aki.gov.hu
https://pair.aki.gov.hu

ISSN 1418 2130

A Gabona és Ipari Növények piaci jelentésén kívül kínáljuk még a Baromfi; Élőállat és Hús; Zöldség, Gyümölcs és Bor; Tej és Tejtermékek piaci jelentéseket is.

A kiadványokkal kapcsolatban részletes felvilágosítást ad:

Mihók Zsolt
Telefon: (+36 1) 476-3064

Minden jog fenntartva. A kiadvány bármely részének sokszorosítása, adatainak bármilyen formában (nyomtatott vagy elektronikus) történő tárolása vagy továbbítása, illetőleg bármilyen elven működő adatbázis kezelő segítségével történő felhasználása csak a kiadó előzetes írásbeli engedélyével történhet.

Tartalomjegyzék

ÖSSZEFOGLALÓ.....	3
GABONAPIACI JELENTÉS.....	4
Agrárpolitikai Hírek.....	5
A gabonafélék termelői ára.....	6
A gabonafélék jegyzése.....	7
Nemzetközi piaci információk.....	11
OLAJNÖVÉNY-PIACI JELENTÉS.....	13
Nemzetközi piaci információk.....	18
CUKORPIACI JELENTÉS.....	19
Agrárpolitikai Hírek.....	20

ÖSSZEFOGLALÓ

A korábbi várakozásokkal ellentétben az Amerikai Egyesült Államok agrárminisztériuma (*USDA*) rekord búza-termésre számít a világon a 2014/2015. gazdasági évben.

A búza fronthavi jegyzése az augusztus eleji közel 210 USD/tonna szintről 194 USD/tonnára süllyedt, majd 203 USD/tonnáig visszaerősödött augusztus harmadik hetében.

Magyarországon az étkezési búza várakozásokat alulmúló kínálata miatt a Budapesti Értéktőzsdén (BÉT) ismét 48 ezer forint/tonna fölé emelkedett a termény legközelebbi lejáratra szóló jegyzése augusztus harmadik hetében. Az AKI PÁIR információi szerint a fizikai piacon az étkezési búza termelői ára 46-48 ezer forint/tonnára nőtt.

Míg Chicagóban a kukorica fronthavi jegyzése július közepe óta 140 USD/tonna körül ingadozott, addig Párizsban 153 euró/tonnáig tovább ereszkedett.

Magyarországon a kiváló terméskilátások és a takarmánybúza bőséges kínálata miatt a kukorica novemberi jegyzése 39 ezer forint/tonna alá csökkent a BÉT-en augusztus harmadik hetében. A fizikai piacon jelenleg még az ótermésű készletek értékesítése zajlik, a termelői ár 48-50 ezer forint/tonna körül mozgott (AKI PÁIR).

A chicagói árutőzsdén (*CME/CBOT*) a szójabab szeptemberi és novemberi jegyzése augusztus közepén elvált egymástól, és ellentétes trendet követett.

Magyarországon a Budapesti Értéktőzsde (BÉT) árupiaci szekciójában a repcemag szeptemberi jegyzése 87 ezer forint/tonnára, a 2015. márciusi 92 ezer forint/tonnára esett az átlagon felüli hazai és európai kínálat hatására. A napraforgómag legközelebbi határidőre szóló jegyzése 84 ezer forint/tonnáig csökkent augusztus harmadik hetében a budapesti árutőzsdén.

Az ausztráliai *Green Pool Commodity* piacelemző cég előrejelzése szerint a világ cukortermelése 1,4 százalékkal 178,7 millió tonnára eshet, miközben a fogyasztás 1,8 százalékkal 178,5 millió tonnára emelkedhet.

Az Európai Bizottság augusztusi prognózisa szerint az Unióban a cukorrépa termésátlaga 72,2 tonna/hektár körül várható 2014-ben, ez 6,2 százalékkal lenne magasabb az előző évi hozamnál, és 4 százalékkal haladná meg az elmúlt öt év átlagát.

GABONAPIACI JELENTÉS

A korábbi várakozásokkal ellentétben az Amerikai Egyesült Államok agrárminisztériuma (*USDA*) rekord búzatermésre számít a világon a 2014/2015. évi szezonban. Az augusztusi prognózis szerint 716 millió tonna búzát takaríthatnak be globálisan, ami 2 millió tonnával múlná felül a 2013/2014. gazdasági évit. A friss adatok megjelenése csupán átmeneti áresést okozott a chicagói árutőzsdén (*CME/CBOT*). A búza fronthavi jegyzése az augusztus eleji közel 210 USD/tonna szintről 194 USD/tonnára süllyedt az újabb rekordtermésről szóló hírek nyomán, majd 203 USD/tonnáig visszaerősödött. A tartós árcsökkenés legfőbb akadályja az Oroszország és Ukrajna közötti konfliktus súlyosbodása volt, de kedvezőtlen hírek érkeztek a búza minőségét illetően is. Bár Oroszország, Ukrajna és Kazahsztán együttes kibocsátása a biztató orosz termés miatt 6,2 millió tonnával 94,5 millió tonnára emelkedhet az *USDA* szerint az idén, az esős időjárás miatt Ukrajnában a tavalyi 5,6 millió tonna helyett most 15,4 millió tonna takarmány minőségű búzát arathatnak.

A párizsi árutőzsdén (*MATIF*) a búza fronthavi jegyzése 170-180 euró/tonna sávban hullámozott augusztus első három hetében. Az *USDA* a világ legnagyobb búzatermelőjének számító Európai Unió 2014. évi búzatermését 148 millió tonnára jelezte, ami 5 millió tonnával több a tavalyinál, de a minősége a júliusi esőzések miatt a szokásosnál gyengébb. Bár a nagyobb kínálat az előző évinél élénkebb exportot tenne lehetővé, az orosz kivitel erősödése és a beltartalmi paraméterek romlása miatt jelenleg 25 millió tonna uniós búza elhelyezésére van kilátás a nemzetközi piacon, ami az egy évvel korábbinál 6,5 millió tonnával kisebb mennyiség. Magyarországon 5,1 millió tonna búzát aratták le az idén a gazdák, a csapadékos időjárás miatt azonban a termés 35 százaléka lett csupán étkezési minőségű. A kenyérgabona várakozásokat alulmúló kínálata miatt a Budapesti Értéktőzsdén (BÉT) ismét 48 ezer forint/tonna fölé emelkedett a

malmi búza legközelebbi lejáratra szóló jegyzése augusztus harmadik hetében, és a távolabbi határidőkre is 51 ezer forint/tonna körüli áron lehet lekötni a terményt. Az AKI PÁIR információi szerint a fizikai piacon az étkezési búza áfa és szállítási költség nélküli termelői ára 46-48 ezer forint/tonnára emelkedett augusztusban, a takarmánybúzáé a betakarítás kezdete óta 41-42 ezer forint/tonna körül stabilizálódott.

Míg Chicagóban a kukorica fronthavi jegyzése július közepe óta 140 USD/tonna körül ingadozott, addig Párizsban 153 euró/tonnáig tovább ereszkedett. A *Strategie Grains* ugyanis 68 millió tonna kukorica betakarításával számol az Európai Unióban az idén, ami az egy évvel korábbi kibocsátást 4 millió tonnával múlná felül, és éppen elmaradna a 2011. évi rekordtól. Az agrártárca tájékoztatása szerint Magyarországon az idei kukorica-termés elérheti a 9 millió tonnát. A kiváló kilátások és a takarmánybúza bőséges kínálata miatt a kukorica novemberi jegyzése 39 ezer forint/tonna alá csökkent a BÉT-en augusztus harmadik hetében. A távolabbi határidők esetében csupán a raktározási és egyéb logisztikai költségek emelik a termény jegyzését. A fizikai piacon jelenleg még az ótermésű készletek értékesítése zajlik, a termelői ár 48-50 ezer forint/tonna körül mozgott augusztus első felében (AKI PÁIR).

Magyarországon az egy évvel korábbinál 10 százalékkal több, 950 ezer tonna őszi árpát takarítottak be a gazdálkodók az idén. A már raktárban lévő takarmánygabona bőséges kínálata és a kukorica biztató termés kilátása is nyomást gyakoroltak a takarmányárpa jegyzésére, ami a Budapesti Értéktőzsdén 41,5 ezer forint/tonnáig csökkent augusztus harmadik hetében. A tőzsdei várakozások összhangban vannak a fizikai piaci árakkal, hiszen az AKI PÁIR adatai szerint a takarmányárpa áfa és szállítási költség nélküli termelői ára 39-42 ezer forint/tonna sávban mozgott az aratást követően.

Agrárpolitikai Hírek

- Új elemek jelennek meg a mezőgazdaság uniós támogatási rendszerében a jövő évtől. A Földművelésügyi Minisztérium (FM) tájékoztatása szerint a forrásfelosztás elvei változnak meg, így az alaptámogatás és a zöldítés együttesen teszik majd ki a mostani területalapú támogatás összegét. (A hektáronkénti 226 euró, árfolyamtól függően 68-70 ezer forint.) Az alaptámogatás az eddigi területalapú támogatáshoz lesz hasonló, míg a zöldítés keretében plusz feltételeket kell teljesíteniük a gazdálkodóknak. A fiatal gazdálkodók külön támogatása megjelenik a közvetlen támogatási elemek között is, bizonyos feltételek teljesítése esetén. Emel-

lett a termeléshez kötött támogatásokra felhasználható forrás összege szintén jelentősen emelkedik. Így az érzékeny ágazatok támogatására ugyancsak több pénz fordítható: az állattenyésztésre – főként a kérődzőkre –, valamint a zöldség-gyümölcságazat fejlesztésére. Ez a közvetlen támogatási forrásösszeg évente – 2020-ig – 60,5 milliárd forintot tesz ki. A munkaigényes és érzékeny ágazatokra 52,4 milliárd forint, míg a fehérje növények termesztésének támogatására 8,1 milliárd forint költhető. Az uniós rendszert kiegészíti még a nemzeti költségvetés 2015-től évi plusz 33 milliárd forint, amelyből azokat a területeket lehet anyagilag segíteni, amelyek nem támogathatók termeléshez kötötten (például a sertés-, és a baromfiágazat).

A gabonafélék termelői ára

1. táblázat: A gabonafélék termelői ára származási hely^{a)} szerint

Megnevezés	Mértékegység	Származási hely			Országos		
		Dunántúl	Alföld	Észak-Magyarország	2014. 32. hét	2014. 33. hét	2014. 33. hét/ 2014. 32. hét (százalék)
Étkezési búza	tonna	11 756	18 349	7 870	36 316	37 975	105
	HUF/tonna	47 784	45 774	44 584	48 603	46 150	95
Takarmány- búza	tonna	4 858	5 600	-	23 036	10 458	45
	HUF/tonna	41 177	42 212	-	41 827	41 731	100
Takarmány- kukorica	tonna	...	-	...	5 558	1 527	27
	HUF/tonna	...	-	...	49 559	48 721	98
Takarmányárpa	tonna	397	840	...	1 128	2 537	225
	HUF/tonna	40 013	39 448	...	40 410	39 281	97

^{a)} Származási hely: ahol a gabonát megtermelték.

Az országos átlaggal a regionális összes mennyiség és az átlagár sem egyezik. Ennek oka, hogy volt felvásárlás az adott régióban, azonban az adatszolgáltatók alacsony száma miatt egyes régiók adata nem publikus. Az országos átlagban a nem publikált adatok benne vannak.

... = Adatvédelmi korlátok miatt nem közölhető adat.

Forrás: AKI PÁIR

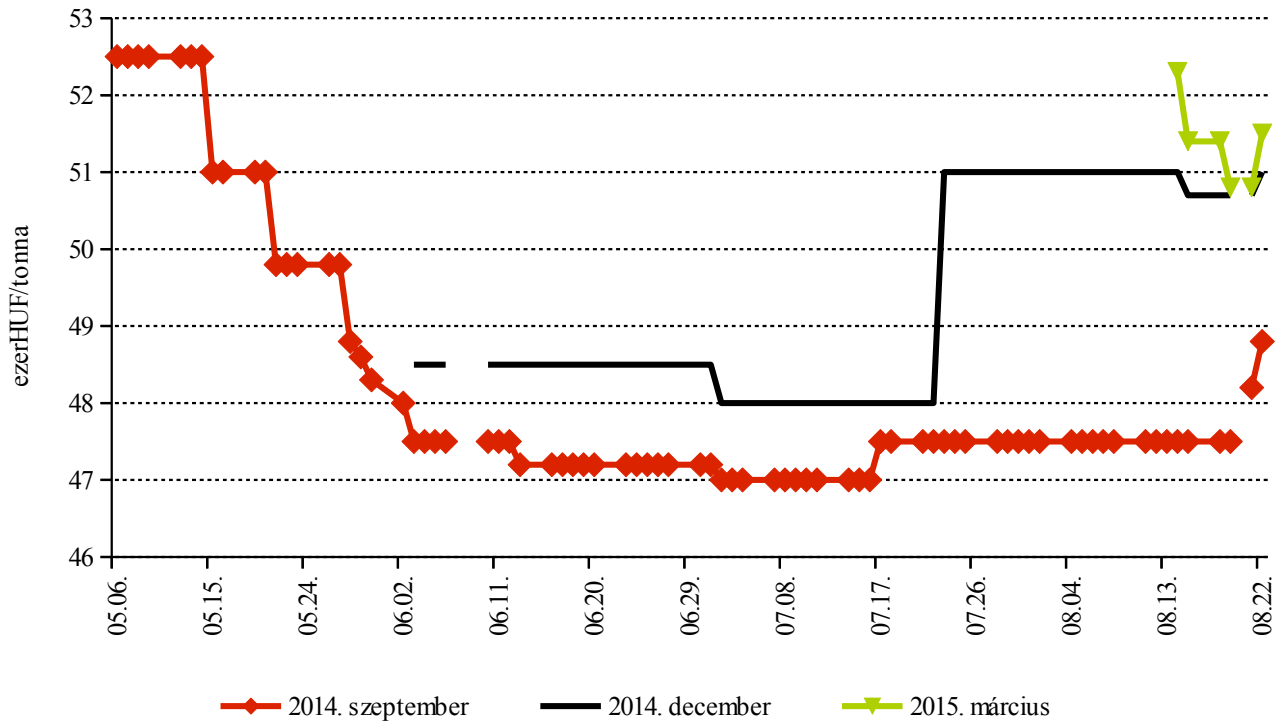
2. táblázat: A gabonafélék országos termelői ára

Megnevezés	Mértékegység	Országos				
		2013. 33. hét	2014. 32. hét	2014. 33. hét	2014. 33. hét/ 2013. 33. hét (százalék)	2014. 33. hét/ 2014. 32. hét (százalék)
Étkezési búza	tonna	40 390	36 316	37 975	94	105
	HUF/tonna	44 068	48 603	46 150	105	95
Takarmány- búza	tonna	5 147	23 036	10 458	203	45
	HUF/tonna	43 026	41 827	41 731	97	100
Takarmány- kukorica	tonna	1 708	5 558	1 527	89	27
	HUF/tonna	50 766	49 559	48 721	96	98
Takarmányárpa	tonna	4 222	1 128	2 537	60	225
	HUF/tonna	44 976	40 410	39 281	87	97

Forrás: AKI PÁIR

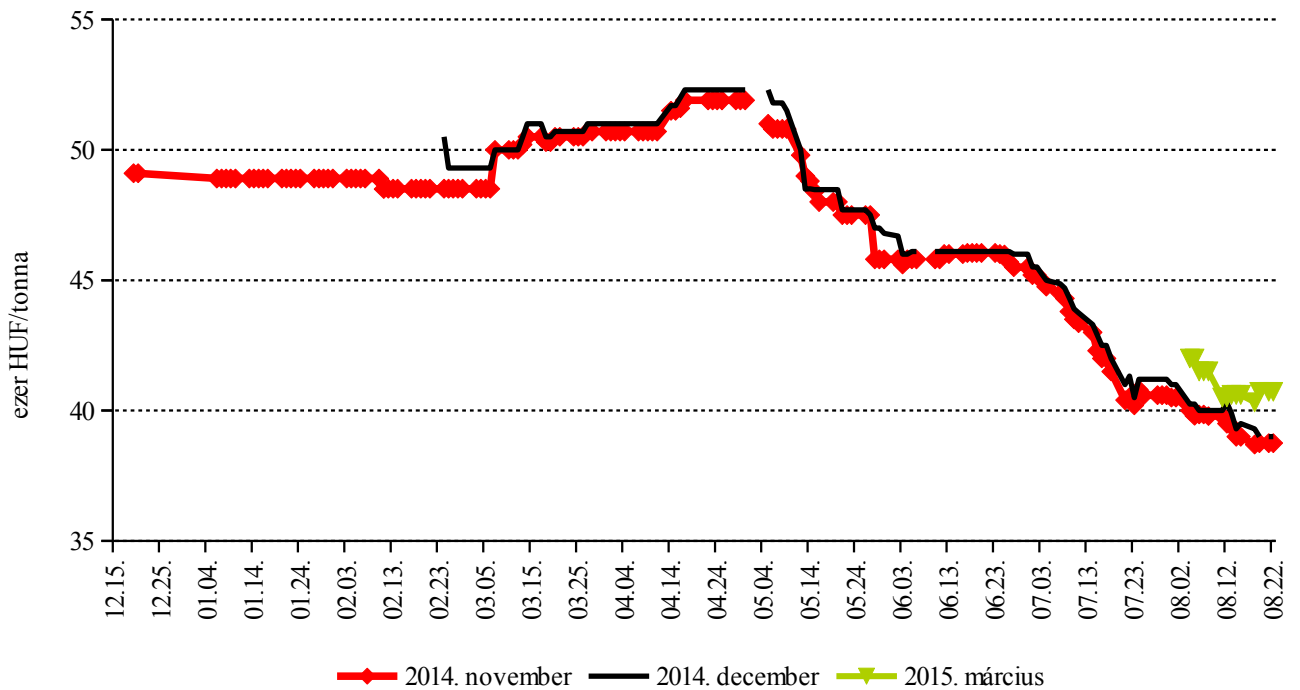
A gabonafélék jegyzése

1. ábra: A malmi búza különböző határidőre szóló jegyzése a Budapesti Értéktőzsdén



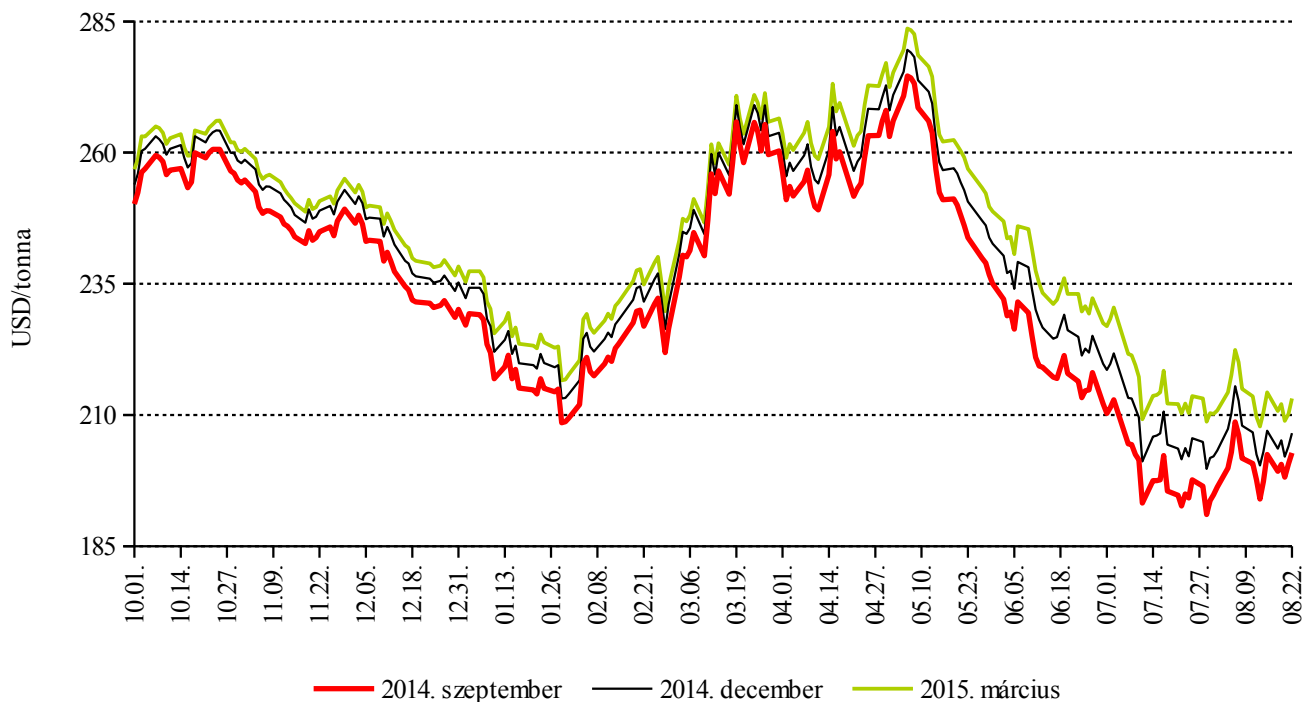
Forrás: BÉT

2. ábra: A takarmánykukorica különböző határidőre szóló jegyzése a Budapesti Értéktőzsdén



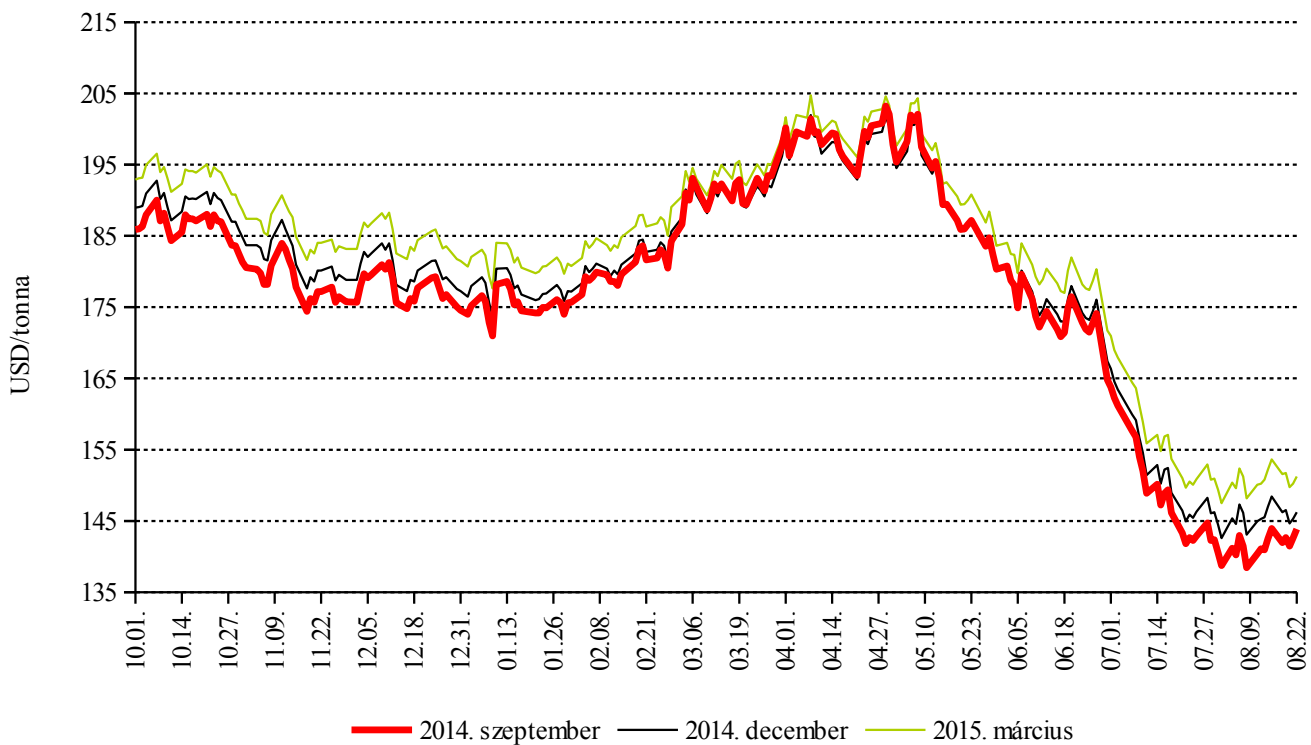
Forrás: BÉT

3. ábra: A búza különböző határidőre szóló jegyzése a chicagói árutőzsdén



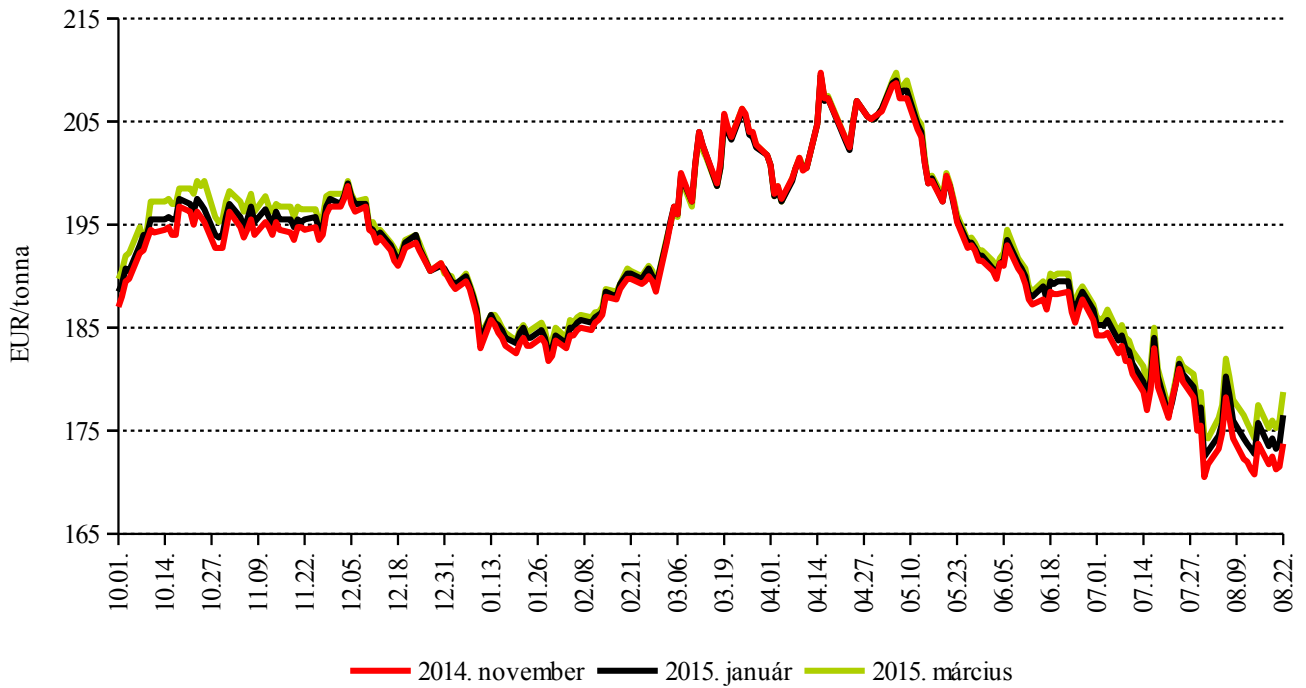
Forrás: CME Group – Chicago Board of Trade

4. ábra: A kukorica különböző határidőre szóló jegyzése a chicagói árutőzsdén



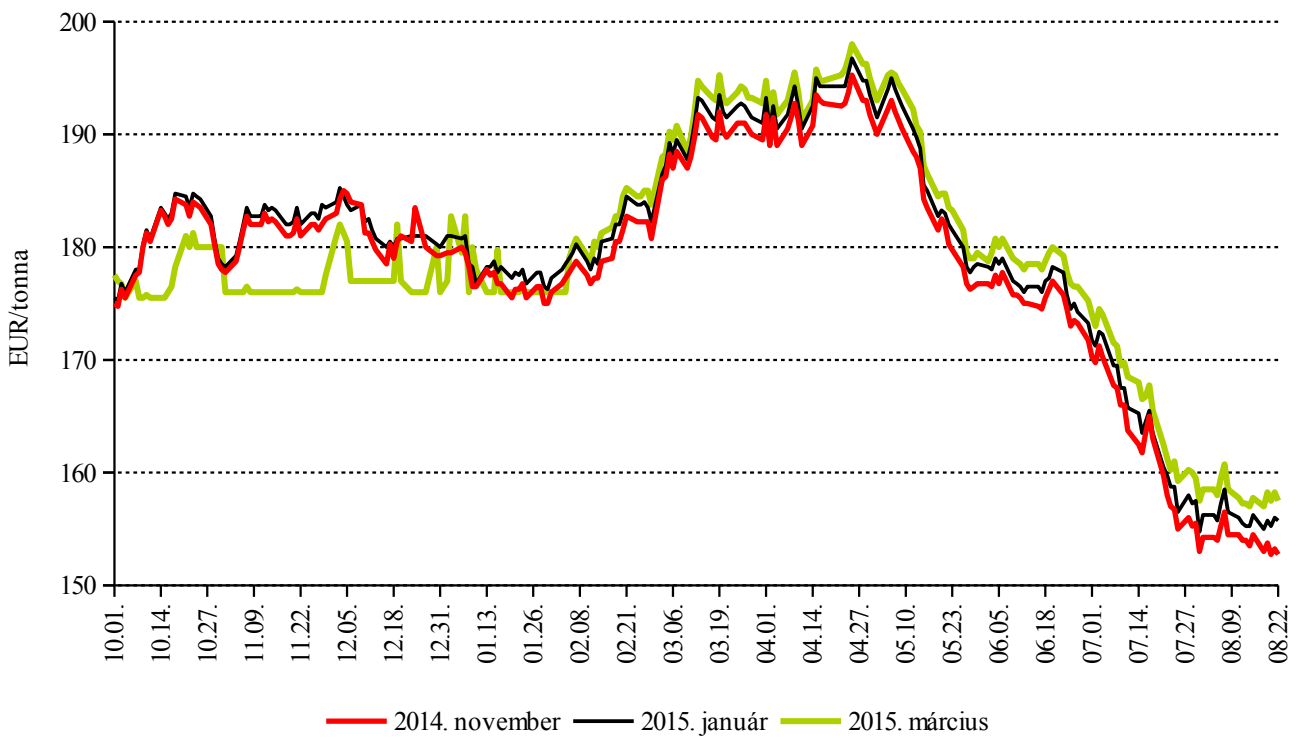
Forrás: CME Group – Chicago Board of Trade

5. ábra: A búza különböző határidőre szóló jegyzése a párizsi árutőzsdén



Forrás: MATIF – Marché A Terme d' Instruments Financiers

6. ábra: A kukorica különböző határidőre szóló jegyzése a párizsi árutőzsdén



Forrás: MATIF – Marché A Terme d' Instruments Financiers

3. táblázat: A gabona alapú termékek feldolgozói értékesítési ára

Gabona alapú termékek	Mértékegység	Országos				
		2013. 33. hét	2014. 32. hét	2014. 33. hét	2014. 33. hét/ 2013. 33. hét (százalék)	2014. 33. hét/ 2014. 32. hét (százalék)
Finomliszt BL 55 ömlesztett	tonna	462	621	549	119	88
	HUF/kg	73	75	75	102	100
Finomliszt BL 55 zsákos	tonna	1 010	1 462	1 614	160	110
	HUF/kg	76	78	78	102	100
Finomliszt BL 55 zacskós	tonna	870	863	996	114	115
	HUF/kg	82	84	85	104	101
Rétesliszt BFF 55 ömlesztett	tonna
	HUF/kg
Rétesliszt BFF 55 zsákos	tonna	...	31	31	...	100
	HUF/kg	...	85	85	...	99
Rétesliszt BFF 55 zacskós	tonna	29	43	57	194	130
	HUF/kg	94	92	91	97	99
Fehér kenyérliszt BL 80 ömlesztett	tonna	385	329	425	110	129
	HUF/kg	72	74	73	101	99
Fehér kenyérliszt BL 80 zsákos	tonna	339	539	472	139	88
	HUF/kg	75	76	75	100	99
Tésztaipari liszt TL 50 ömlesztett	tonna
	HUF/kg
Tésztaipari liszt TL 50 zsákos	tonna	...	27	14	...	54
	HUF/kg	...	85	87	...	102
Étkezési búzadara AD zacskós	tonna	36	65	50	140	78
	HUF/kg	94	86	93	98	107

...= Adatvédelmi korlátok miatt nem közölhető adat.

Forrás: AKI PÁIR

4. táblázat: A megfigyelt gabona alapú termékek fogyasztói ára

Termék	HUF/kg		
	2014. május	2014. június	2014. július
Finomliszt BL 55	188	188	186
Fehér kenyér	294	293	294
Félbarna kenyér	255	248	250
Étkezési búzadara AD	239	239	240

Megjegyzés: Az adatgyűjtésbe jelenleg 8 budapesti üzletlánc kiválasztott üzletei tartoznak: Auchan, Reál, Tesco, CBA, CBA Prima, Coop, Interspar, Spar.

Forrás: AKI PÁIR

Nemzetközi piaci információk

Határidős piacok (2014. augusztus 22.)

5. táblázat: **Búza**

Szállítási határidő	MATIF, Párizs		CME/CBOT, Chicago (őszi lágy búza)		
	EUR/tonna	HUF/tonna	Szállítási határidő	USD/tonna	HUF/tonna
2014. november	174	54 551	2014. szeptember	203	47 930
2015. január	177	55 414	2014. december	207	48 816
2015. március	179	56 120	2015. március	213	50 381
2015. május	180	56 513	2015. május	216	51 161
2015. szeptember	186	58 240	2015. július	219	51 751
2015. december	187	58 711	2015. szeptember	223	52 586

Forrás: MATIF – Marché A Terme d' Instruments Financiers, CME Group– Chicago Board of Trade

6. táblázat: **Kukorica**

Szállítási határidő	MATIF, Párizs		CME/CBOT, Chicago		
	EUR/tonna	HUF/tonna	Szállítási határidő	USD/tonna	HUF/tonna
2014. november	153	47 957	2014. szeptember	144	34 000
2015. január	156	48 899	2014. december	146	34 558
2015. március	158	49 449	2015. március	151	35 749
2015. június	161	50 391	2015. május	154	36 474
2015. augusztus	165	51 725	2015. július	157	37 070
2015. november	168	52 824	2015. szeptember	159	37 647

Forrás: MATIF – Marché A Terme d' Instruments Financiers, CME Group – Chicago Board of Trade

7. táblázat: **Fekete-tengeri búza**

Szállítási határidő	CME/CBOT, Chicago	
	USD/tonna	HUF/tonna
2014. szeptember	304	71 824
2014. december	304	71 824
2015. március	304	71 824
2015. május	304	71 824

Forrás: CME Group – Chicago Board of Trade

8. táblázat: A főbb termények különböző lejáratra szóló kontraktusainak belső volatilitása

Termény	Lejárat	Elszámolóár (USD/tonna)	Belső volatilitás ^{a)}	
			2014. 08. 22. (százalék)	2014. 08. 15. (százalék)
Búza	2014. szeptember	202,80	44,6	30,6
Kukorica	2014. szeptember	143,86	33,4	24,6
Szójabab	2014. szeptember	428,51	29,5	23,2
Szójadara	2014. szeptember	477,50	40,6	30,4

^{a)} Belső volatilitás (*implied volatility*): A piaci szereplők várakozásait tükröző volatilitás, amelyre az adott határidős kontraktusra köthető opciók aktuális prémiumából matematikai modellek segítségével következtetni lehet. (Pl.: Ha a belső volatilitás értéke 15,8 százalék, akkor az adott határidős kontraktus jegyzésében az elkövetkező 365 napban 68 százalékos valószínűséggel $\pm 15,8$ százalékos eltérés várható.)

Forrás: Barchart

9. táblázat: A különböző árutőzsdei szereplők nyitott kötésállománya (határidős kontraktusok) a főbb termények vonatkozásában a chicagói árutőzsdén (CME/CBOT) (2014. augusztus 19.)

Termény	Pozíciók száma										
	Termelő/kereskedő/ feldolgozó/stb.		Swap kereskedők			Pénzügyi befektetők			Egyéb		
	Vételi	Eladási	Vételi	Eladási	Spread ^{a)}	Vételi	Eladási	Spread ^{a)}	Vételi	Eladási	Spread ^{a)}
Búza	56 218	123 130	121 990	3 014	10 673	77 855	128 492	31 773	42 570	35 036	39 737
Kukorica	262 122	501 308	291 185	6 671	31 398	329 662	247 871	82 834	134 096	136 930	64 542
Szójabab	234 168	232 539	83 055	7 617	12 394	121 615	87 611	51 211	71 306	104 560	28 507
Szójadara	81 475	195 169	44 029	2 966	6 231	67 018	20 654	13 284	39 272	28 458	25 337

^{a)} Spread – Különbözeti ügylet.

Forrás: Commodity Futures Trading Commission

OLAJNÖVÉNY-PIACI JELENTÉS

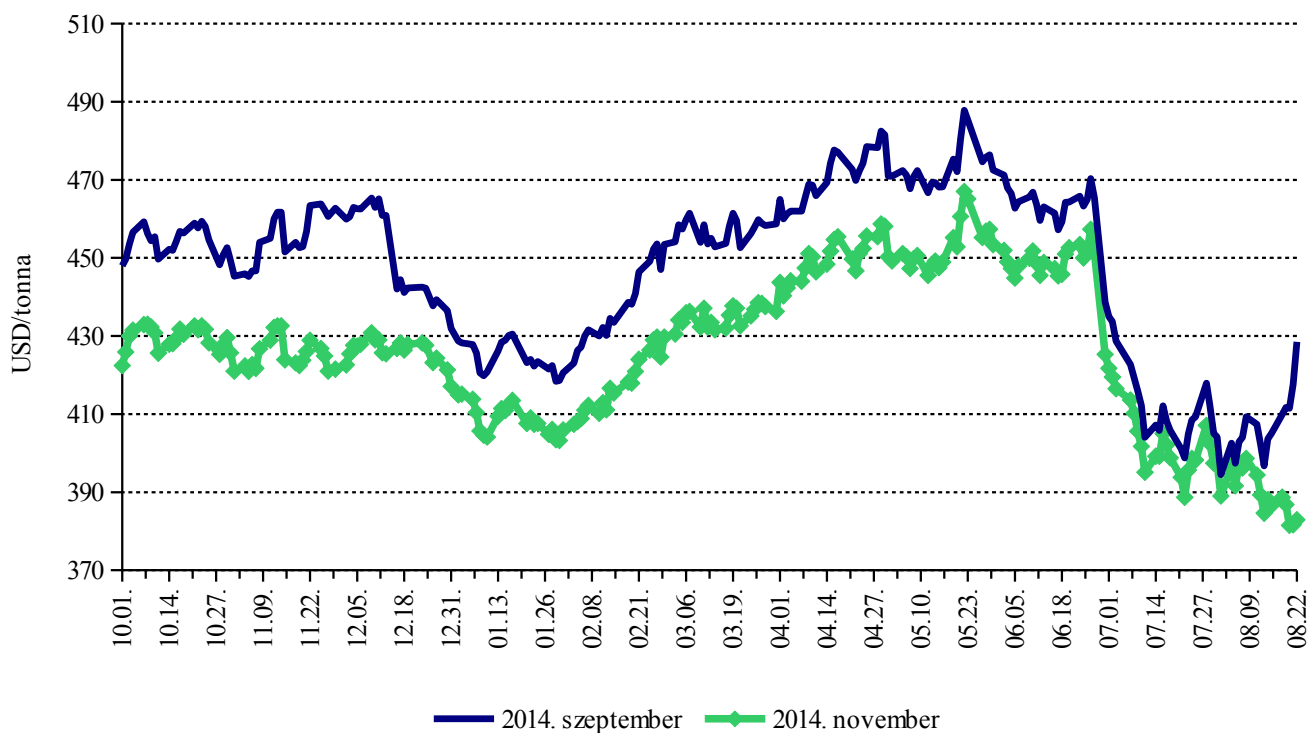
A chicagói árutőzsdén (*CME/CBOT*) a szójabab szeptemberi és novemberi jegyzése augusztus közepén elvált egymástól, és ellentétes trendet követett. Közben a szeptemberi jegyzés 428 USD/tonnára visszaerősödött augusztus 22-én, addig a novemberi 383 USD/tonna szintig ereszkedett. A fronthavi jegyzés erősödését többek között az is magyarázza az *Oil World* szerint, hogy Brazília a korábban prognosztizálnál nagyobb mennyiségben dolgozhat fel és exportálhat szójababot, így a szakértők a 2013/2014. gazdasági évi (szeptember-augusztus) zárókészletet 17,7 millió tonnára csökkentették, ami korántsem bőséges, tekintve hogy a feldolgozók igényét a következő négy hónapban ebből kell fedezni. A dél-amerikai országban ugyanis csak 2015 januárjában indul a betakarítás, és bár az előrejelzések rekordtermésre (90-94 millió tonna) számítanak a 2014/2015. évi szezonban, a brazíliai új termés február-március környékén jelenhet meg a nemzetközi piacon. Mindez azt jelenti, hogy a következő hónapokban is erős maradhat az USA-ból származó termény iránti kereslet. Az USA 2013 szeptembere óta 44,2 millió tonna szójababot exportált és még további 1,85 millió tonna vár kiszállításra a tavalyi termésből augusztus végéig. Az újtermésű szójabab jegyzésének (novemberi lejárat) csökkenését a kedvező globális terméskilátások mellett az is erősítette, hogy az *USDA* augusztus 18-i jelentésében a szójababállományok 71 százaléka kapott jó/kiváló minősítést.

Az *Oil World* legfrissebb előrejelzése szerint a repce-mag és a *canola* együttes kínálata rekordszintet érhet el, a 2014/2015. gazdasági évi bőséges nyitókészlet (8,2

millió tonna) és kibocsátás (68,1 millió tonna) miatt 76,3 millió tonna lehet. Így a *canola* fronthavi jegyzése az interkontinentális árutőzsdén (*ICE*) annak ellenére csökkent 418 kanadai dollár/tonnára augusztus 22-ig, hogy Kanadában a tavalyinál kisebb termésre számítanak. Az észak-amerikai országban 14,7 millió tonna repcemagot takaríthatnak be az idén, ami 18 százalékkal múltna alul a tavalyi rekordot. Ezzel szemben az elemzők az elsősorú repcetermelő, az EU-28 idei magtermését ismét felfelé korrigálták. A 23,5 millió tonna körüli termés 11 százalékkal haladná meg az egy évvel korábbit, és új rekord lenne. A párizsi árutőzsdén (*MA-TIF*) 320 euró/tonnáig ereszkedett a repcemag legközelebbi lejáratra szóló jegyzése. Magyarországon a Budapesti Értéktőzsde (BÉT) árupiaci szekciójában a repcemag szeptemberi jegyzése augusztus eleje óta tonnánként 5 ezer forintra 87 ezer forint/tonnára, a 2015. márciusi 2 ezer forintra 92 ezer forint/tonnára esett az átlagon felüli hazai és európai kínálat hatására. Az AKI PÁ-IR adatai szerint a repcemag áfa és szállítási költség nélküli termelői ára 98 ezer forint/tonna körül alakult augusztus második hetében.

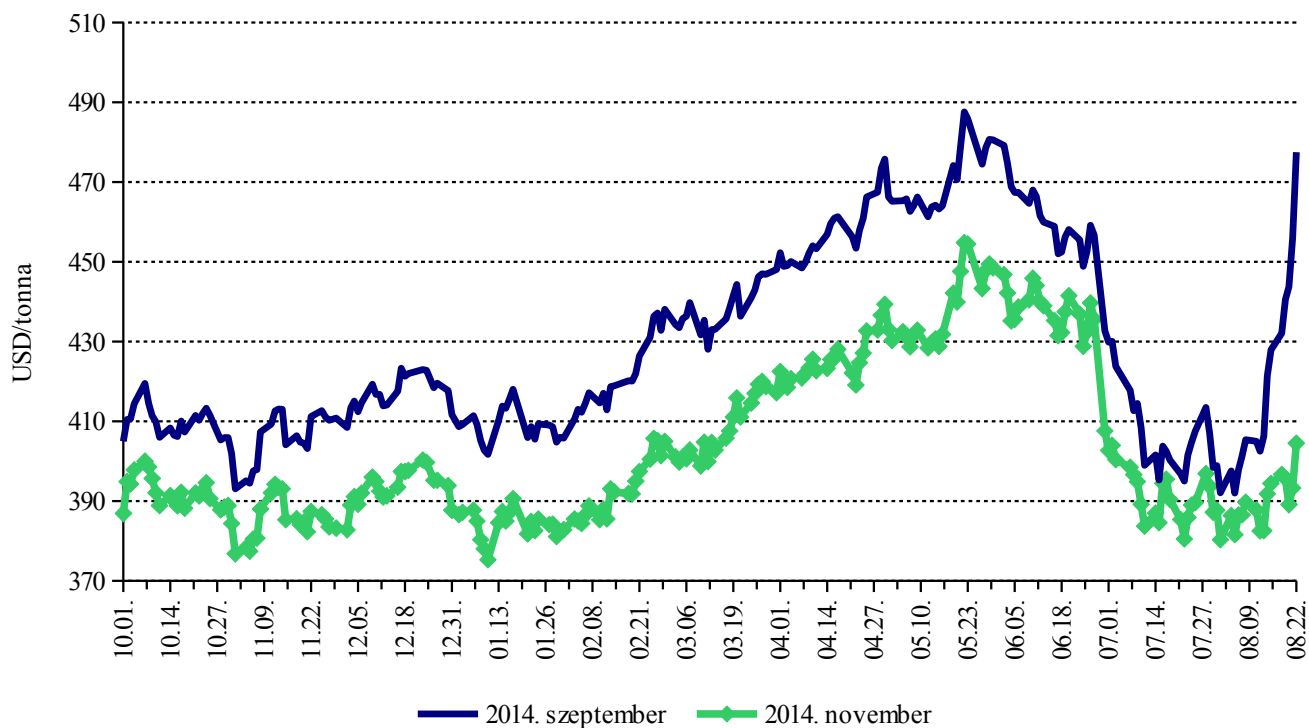
A napraforgómag legközelebbi határidőre szóló jegyzése 84 ezer forint/tonnáig csökkent augusztus harmadik hetében a budapesti árutőzsdén. A távolabbi határidőkre vonatkozó jegyzések ennél alig magasabbak (84,7-86,2 ezer forint/tonna), a különbség a tárolási és logisztikai költségekből adódik. A fizikai piacon minimálisra csökkent a napraforgómag forgalma, a kereskedők az új termésre várnak.

7. ábra: A szójabab különböző határidőre szóló jegyzése a chicagói árutőzsdén



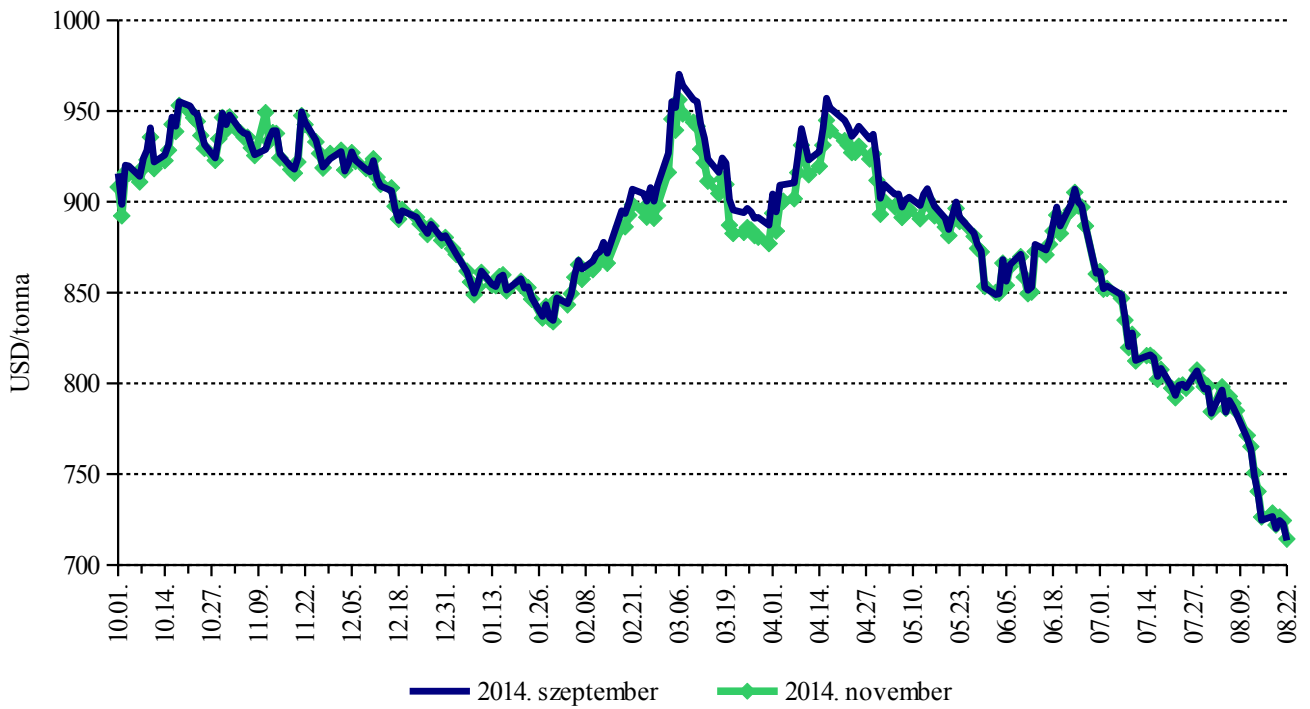
Forrás: CME Group – Chicago Board of Trade

8. ábra: A szójadara különböző határidőre szóló jegyzése a chicagói árutőzsdén



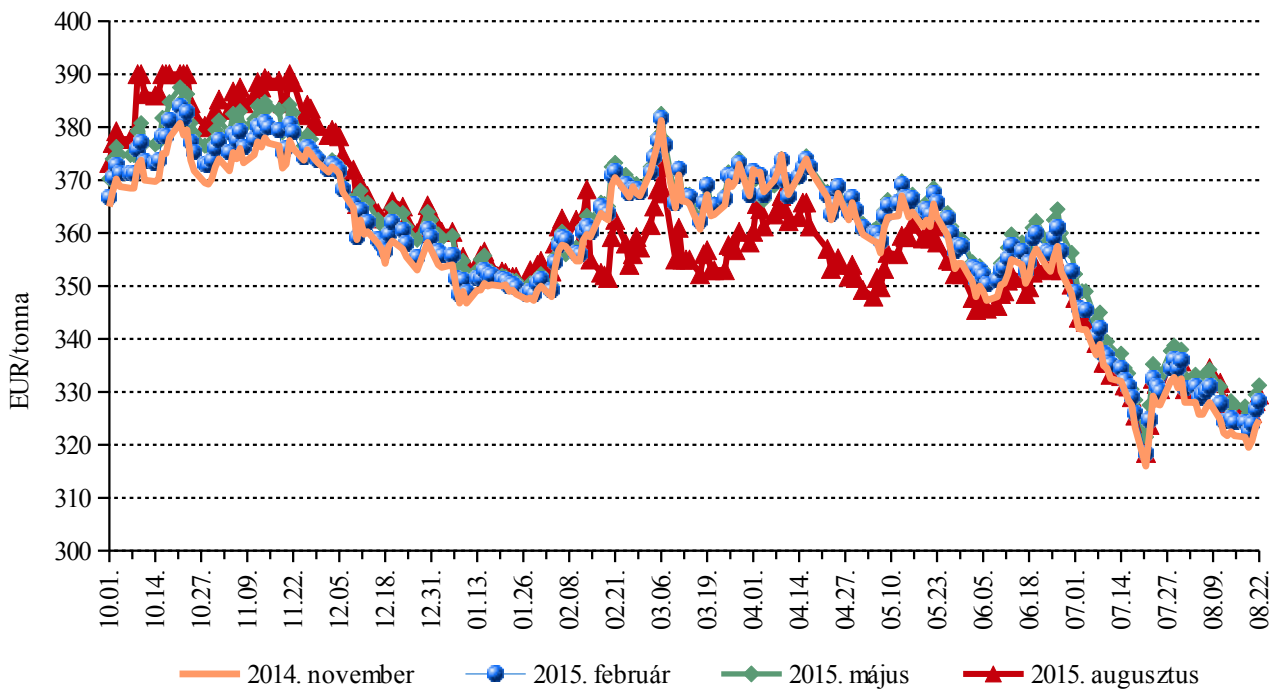
Forrás: CME Group – Chicago Board of Trade

9. ábra: A szójaolaj különböző határidőre szóló jegyzése a chicagói árutőzsdén



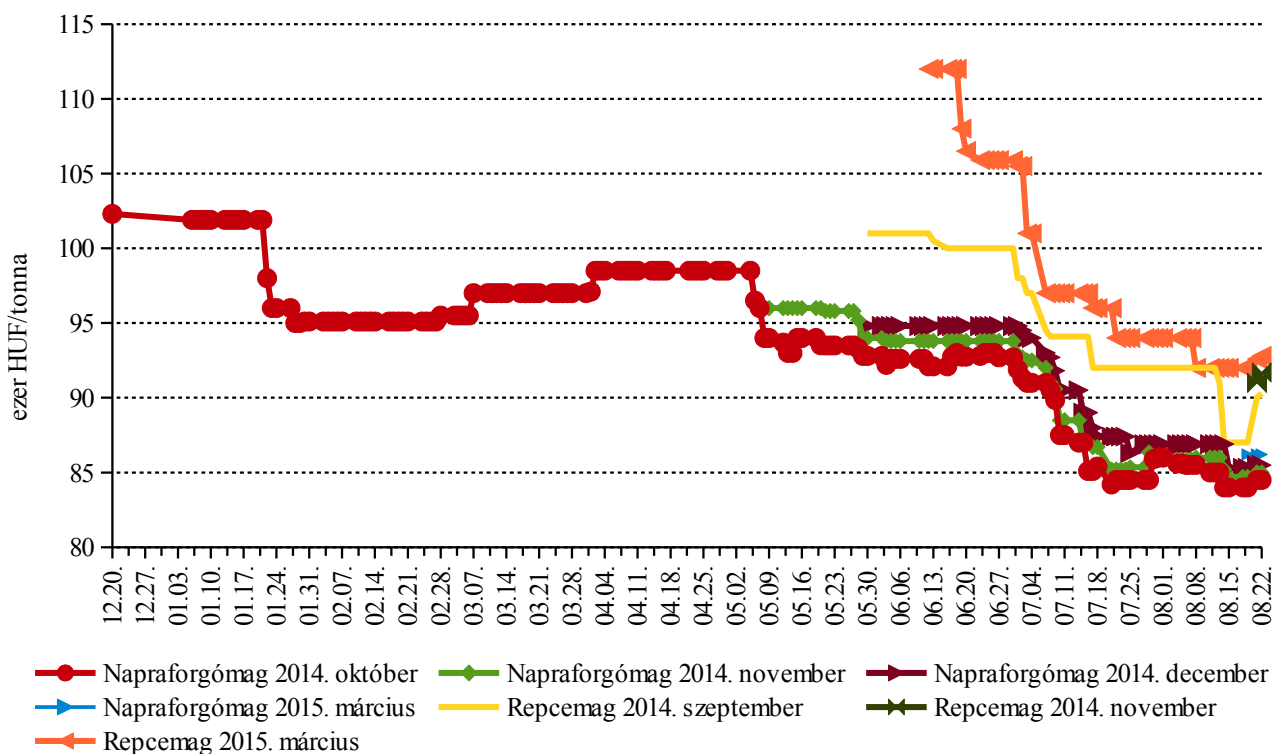
Forrás: CME Group – Chicago Board of Trade

10. ábra: A repcemag különböző határidőre szóló jegyzése a párizsi árutőzsdén



Forrás: Marché à Terme International de France

11. ábra: A napraforgó- és a repcemag különböző határidőre szóló jegyzése a Budapesti Értéktőzsdén



Forrás: BÉT

10. táblázat: A fontosabb hazai olajos magvak termelői-, a belőlük készült termékek feldolgozóí értékesítési átlagára

Megnevezés	Mértékegység	2013. 33.hét	2014. 32.hét	2014. 33.hét	2014. 33. hét/ 2013. 33. hét (százalék)	2014. 33. hét/ 2014. 32. hét (százalék)
Ipari napraforgómag	tonna	...	-	-
	HUF/tonna	...	-	-
Repcemag	tonna	16 614	14 368	14 753	89	103
	HUF/tonna	103 318	98 025	98 757	96	101
Nyers napraforgóolaj	tonna	3 004	130
	HUF/tonna	195 636	205 283
Napraforgódara	tonna	...	4 451	3 709	...	83
	HUF/tonna	...	56 574	58 298	...	103
Nyers repceolaj	tonna
	HUF/tonna
Repcedara	tonna	1 452
	HUF/tonna	65 573

...= Adatvédelmi korlátok miatt nem közölhető adat.

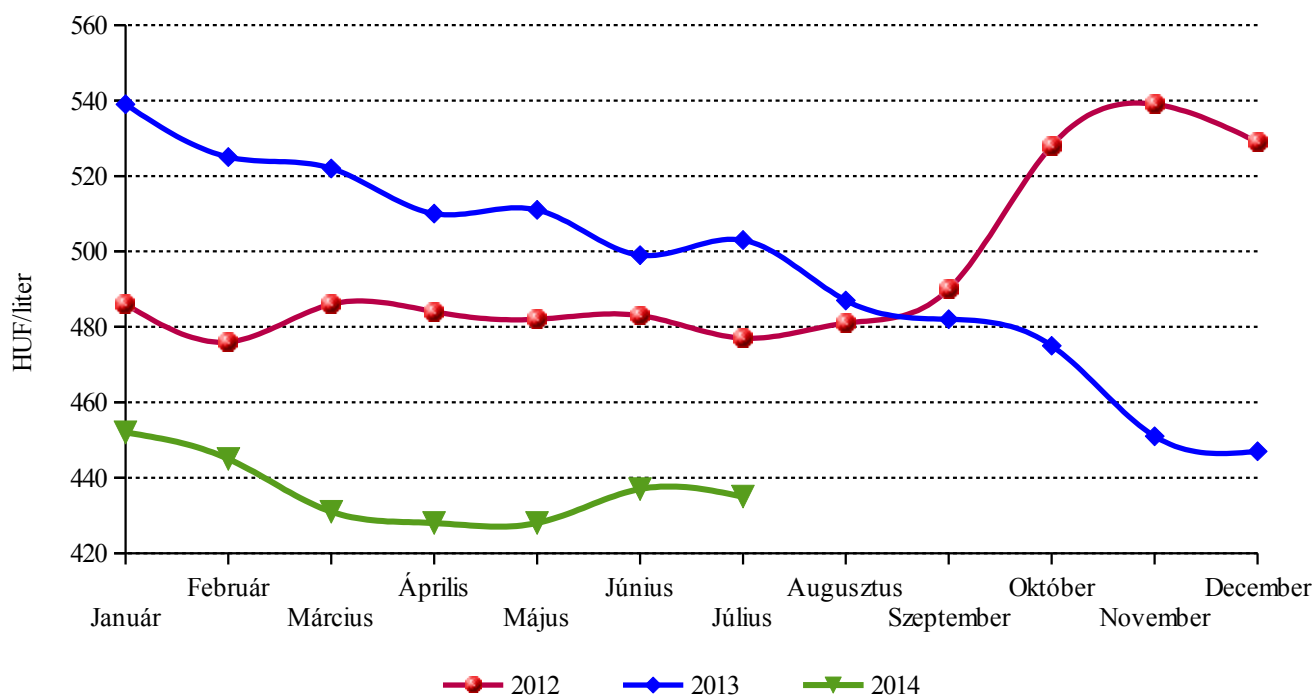
Forrás: AKI PÁIR

11. táblázat: A növényolajok és származékainak jegyzése Európában

Termék	Ország	Időpont	EUR/tonna	HUF/tonna
Napraforgóolaj (nyers)		2014-07-22	673	208 004
		2014-07-29	663	205 501
		2014-08-05	658	205 745
Napraforgóolaj (finomított)	Olaszország	2014-07-22	803	248 213
		2014-07-29	803	248 928
		2014-08-05	803	251 118
Szójaolaj (nyers)		2014-07-22	678	209 551
		2014-07-29	696	215 737
		2014-08-05	688	215 133
Szójaolaj (finomított)		2014-07-22	743	229 655
		2014-07-29	763	236 520
		2014-08-05	748	233 908
Napraforgódara		2014-07-22	-	-
		2014-07-29	-	-
		2014-08-05	-	-
Repcedara	Ausztria	2014-07-22	210	64 953
		2014-07-29	220	68 242
		2014-08-05	205	64 149

Forrás: Associazione Granaria di Milano, BPLW

12. ábra: A napraforgóolaj fogyasztói ára



Forrás: KSH

Nemzetközi piaci információk

Határidős piacok (2014. augusztus 22.)

12. táblázat: Repce

Szállítási határidő	MATIF, Párizs	
	EUR/tonna	HUF/tonna
2014. szeptember	429	101 272
2014. november	383	90 495
2015. január	385	91 085
2015. március	388	91 629
2015. május	389	92 007
2015. július	390	92 267

Forrás: MATIF – Marché A Terme d' Instruments Financiers

13. táblázat: Szójabab

Szállítási határidő	CME/CBOT, Chicago	
	USD/tonna	HUF/tonna
2014. szeptember	478	112 852
2014. október	405	95 600
2014. december	389	91 865
2015. január	385	91 062
2015. március	383	90 424
2015. május	382	90 282

Forrás: CME Group – Chicago Board of Trade

14. táblázat: Szójadara

Szállítási határidő	CME/CBOT, Chicago	
	USD/tonna	HUF/tonna
2014. november	325	101 959
2015. február	328	103 057
2015. május	331	103 999
2015. augusztus	330	103 450
2015. november	333	104 627
2016. február	335	105 020

Forrás: CME Group – Chicago Board of Trade

CUKORPIACI JELENTÉS

Az ausztráliai *Green Pool Commodity* piacelemző cég előrejelzése szerint a világ cukortermelése 1,4 százalékkal 178,7 millió tonnára eshet, miközben a fogyasztás 1,8 százalékkal 178,5 millió tonnára emelkedhet. Az USA mezőgazdasági minisztériuma (*USDA*) a globális cukorkészlet csökkenésére számít, a zárókészlet 44,4 millió tonna lehet a következő, 2014/2015. gazdasági év végén. A világ cukortermelésének csaknem harmada, 55 millió tonna kerülhet a nemzetközi forgalomba.

Brazília közép-déli régiójában a júliusi esőzések hátráltatták a cukornád betakarítását, emiatt a cukortermelés is csökkent. A Brazil Cukor és Etanol Szövetség (*UNICA*) adatai alapján július második felében 12,5 százalékkal kevesebb cukrot állítottak elő, mint a hónap első felében, az augusztusi száraz időnek köszönhetően azonban ismét jól halad a nád aratása.

Az *F.O. Licht* szerint Vietnam cukortermelése a 2014/2015. gazdasági évben nem változik lényegesen az előzőhöz képest, 1,6 millió tonna körül várható. A cu-

korfogyasztás ellenben 13 százalékkal 1,3 millió tonnára nőtt 2013 augusztusa és 2014 júniusa között a megelőző év azonos időszakához képest.

A zimbabwei *Tongaat Hulett* mezőgazdasági vállalat a jövőben 2 millió dollárt kíván befektetni annak érdekében, hogy a dél-afrikai ország egyéni gazdálkodóival fellendítsék az ország cukortermelését. A cél, hogy a két működő cukormalom kibocsátása elérje az évi 610 ezer tonnát.

Kína 2014 júliusában 282 ezer tonna nyerscukrot importált, ami körülbelül háromszorosa a júniusban behozott mennyiségnek. Az *USDA* összesen 3,9 millió tonna behozattal számol a 2013/2014. gazdasági évre vonatkozóan. A szakértők szerint az ázsiai ország ennél kevesebbet, 3,3 millió tonna cukrot vásárolhat külföldről a 2014/2015. évi szezonban. Ez a becslés azonban még nem vette figyelembe a déli cukornád-termőterületeket veszélyeztető „*Rammasun*” tájfun esetleges hatásait, ami a helyi sajtó szerint az elmúlt negyven év legerősebb vihara lehet.

13. ábra: A cukorrépa várható termésátlaga az EU-ban

	2013	2014 ^{a)}	tonna/hektár változás (százalék)
EU-28	67,94	72,18	106,2
Ausztria	68,16	71,73	105,2
Belgium	74,07	77,21	104,2
Csehország	60,00	62,90	104,8
Németország	63,88	71,38	111,7
Dánia	60,52	62,43	103,2
Spanyolország	89,85	89,44	99,5
Finnország	38,78	37,58	97,0
Franciaország	85,40	90,82	106,3
Horvátország	52,00	58,16	111,8
Magyarország	47,00	63,48	135,1
Olaszország	53,00	56,42	106,5
Litvánia	51,00	52,08	102,1
Hollandia	76,00	80,74	106,2
Lengyelország	52,90	52,79	99,8
Románia	32,28	38,51	119,3
Svédország	64,20	61,36	95,6
Szlovákia	49,77	62,04	124,6
Egyesült Királyság	68,40	70,54	103,1

^{a)} Előrejelzés.

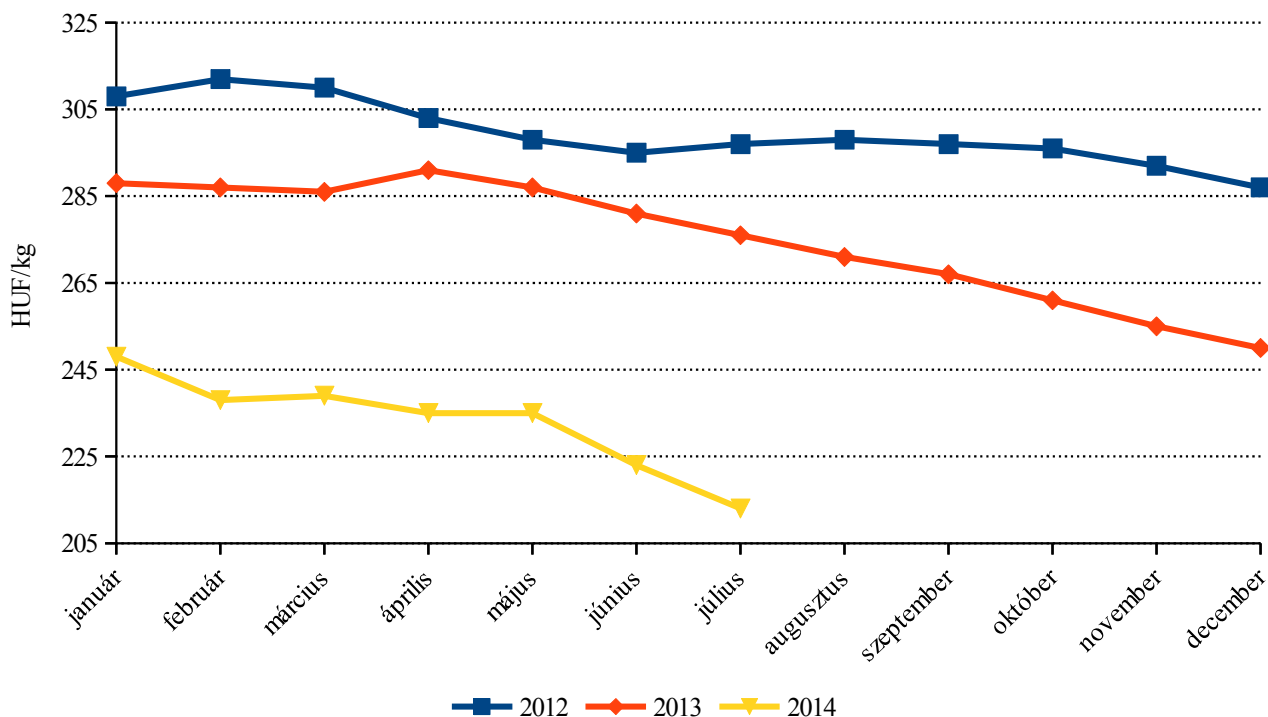
Forrás: Európai Bizottság

Az Európai Bizottság augusztusi prognózisa szerint az Unióban a cukorrépa termésátlaga 72,2 tonna/hektár körül várható 2014-ben, ez 6,2 százalékkal lenne magasabb az előző évi hozamnál, és 4 százalékkal haladna meg az elmúlt öt év átlagát. A termésátlag a legnagyobb mértékben Magyarországon (+35,1 százalék) emelkedhet, de növekedés várható Szlovákiában, Romániában, Horvátországban, Németországban, Olaszországban,

Franciaországban, Hollandiában, Ausztriában, Csehországban, Belgiumban, Dániában, az Egyesült Királyságban és Litvániában.

A KSH adatai szerint Magyarországon a kristálycukor fogyasztói ára 213 forint/kg volt 2014 júliusában, ez 4,5 százalékkal alacsonyabb a júniusi árnál, és 22 százalékos csökkenést jelent az előző év azonos időszakához viszonyítva.

14. ábra: A kristálycukor fogyasztói ára Magyarországon



Forrás: KSH

A cukor világszintű ára a 6 hónappal korábbi alacsony szinten állt augusztus harmadik hetében, ennek oka a globális túlkínálattal és a növekvő készletekkel kapcsolatos várakozások. A londoni árutőzsdén (LIFFE) a fehér-cukor fronthavi jegyzése a hó elejihez képest 2 szá-

zalékkal 426 dollár/tonnára csökkent augusztus 25-én. Ezzel egy időben a New York-i árutőzsdén (ICE) 4 százalékkal 345 USD/tonnára esett a nyerscukor legközelebbi határidőre szóló jegyzése.

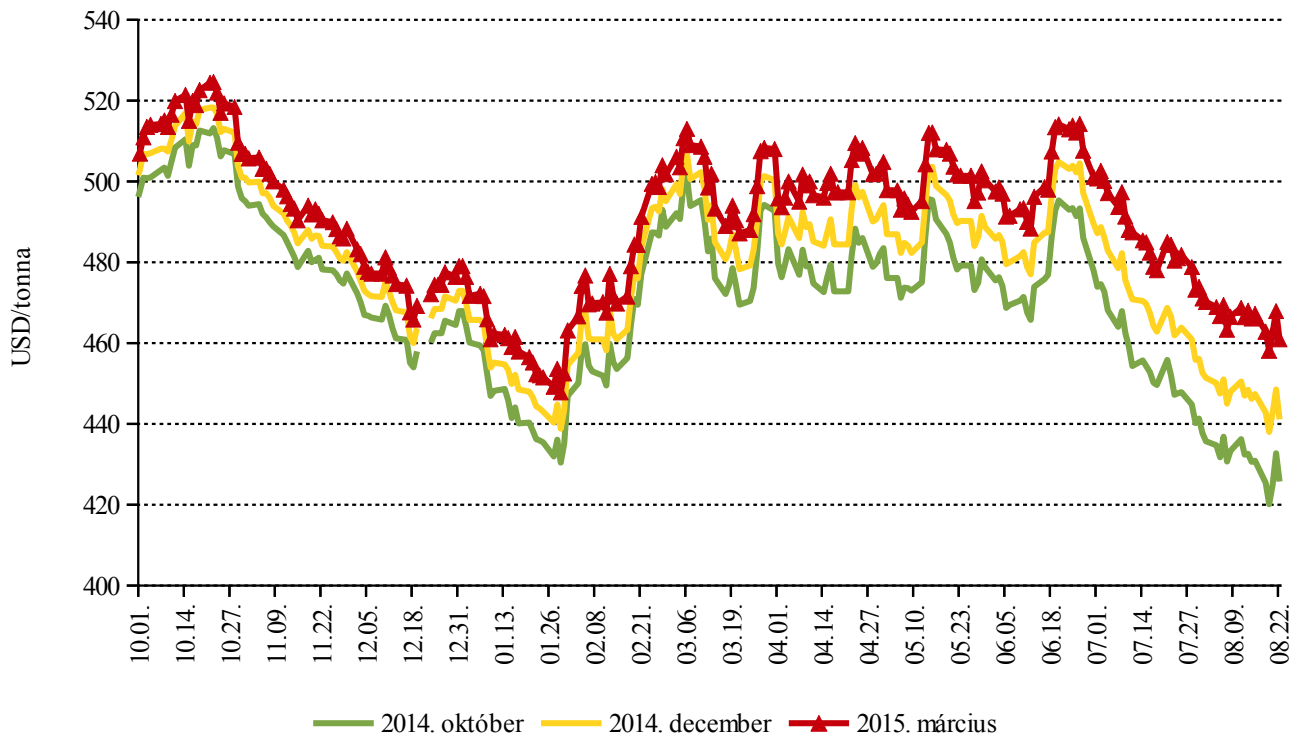
Agrárpolitikai Hírek

- A Földművelésügyi Minisztérium (FM) közlése szerint újraindulhat a cukortermelés Szerencsen. A zempléni térségben hungarikum lehet a szerencsi csokoládé is. A városban egy új bonbonüzemet is felavattak, amely harminc embernek ad majd munkát a jövőben.
- Abádszalók és Pusztataksony között, zöldmezős beruházással épülhetne meg a cukorgyár, mintegy 80-

100 milliárd forintos fejlesztés eredményeként. Az alapanyagot jelentő cukorrépat 8 ezer hektáron termesztették.

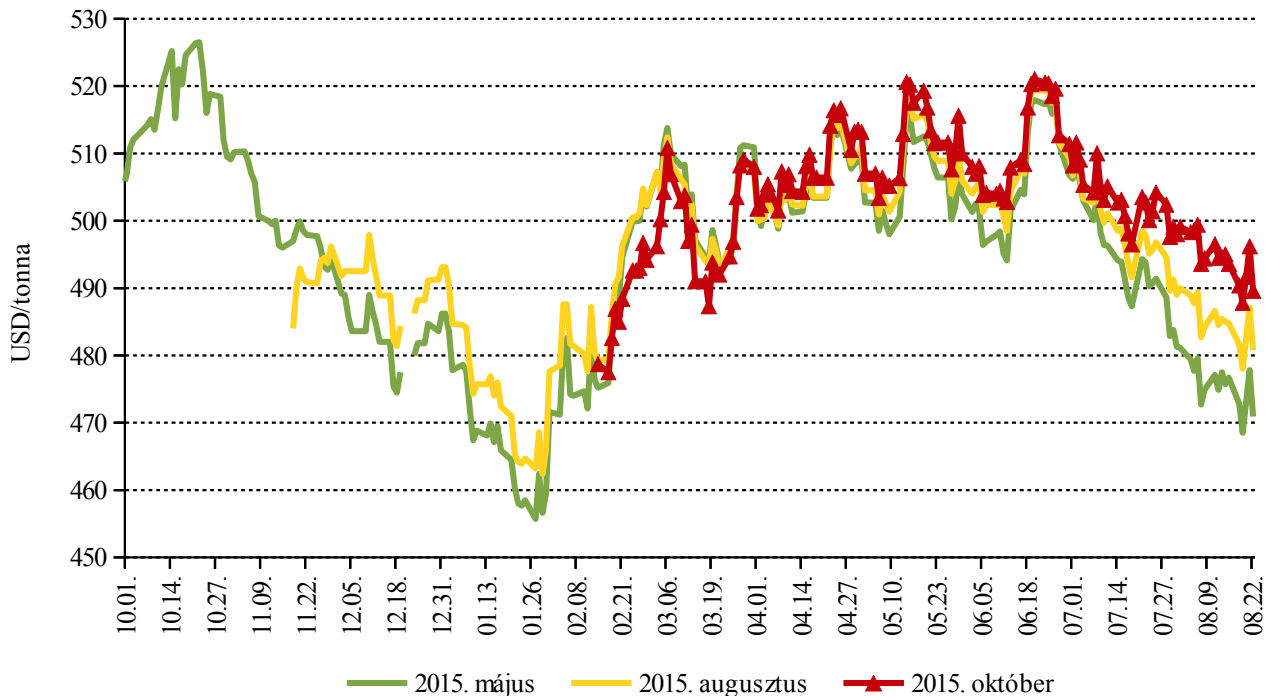
- Július végén váltás történt a Magyar Cukor Zrt. kaposvári gyárának vezetésében. Az új vezetés az előző években megszokottnál korábban, már augusztusban megkezdte a tárgyalást a 2015. évi termelési és beszállítási feltételekről a Cukorrépa Termesztők Országos Szövetségével.

15. ábra: A fehércukor különböző határidőre szóló jegyzése a londoni árutőzsdén I.



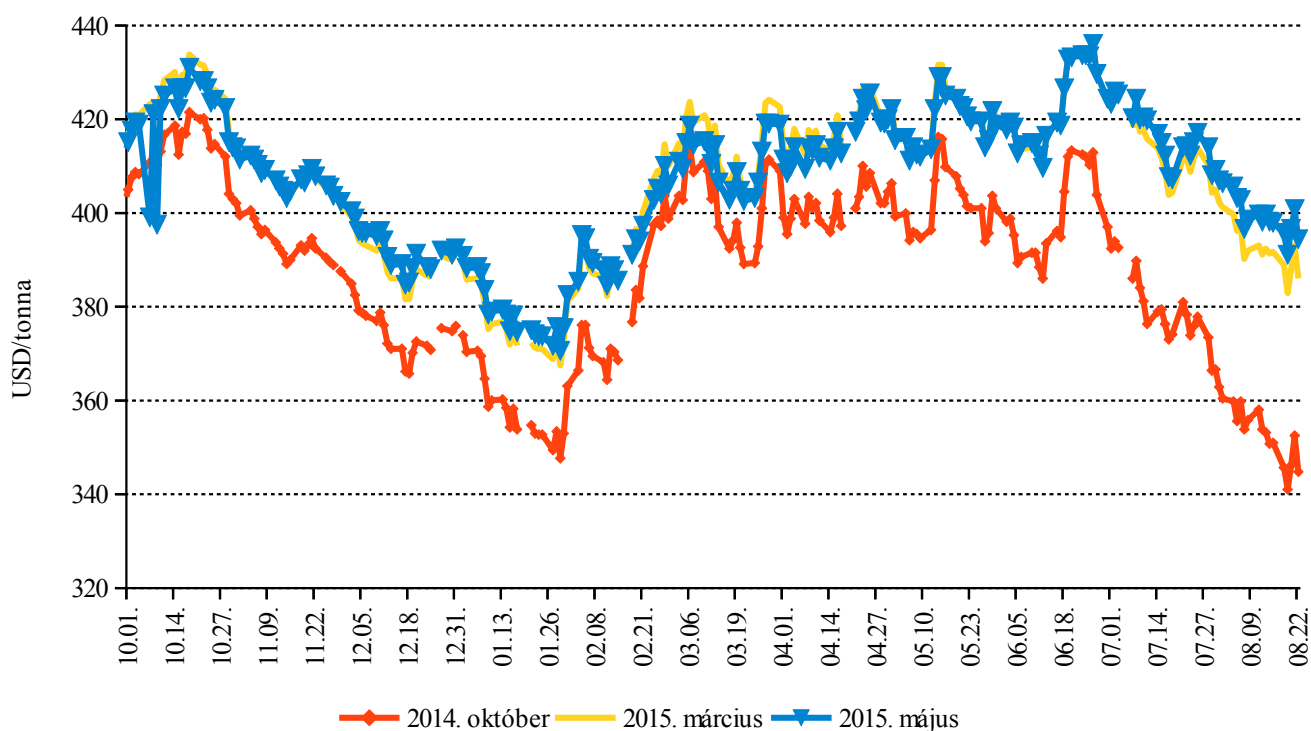
Forrás: LIFFE – London International Financial Futures and Options Exchange

16. ábra: A fehércukor különböző határidőre szóló jegyzése a londoni árutőzsdén II.



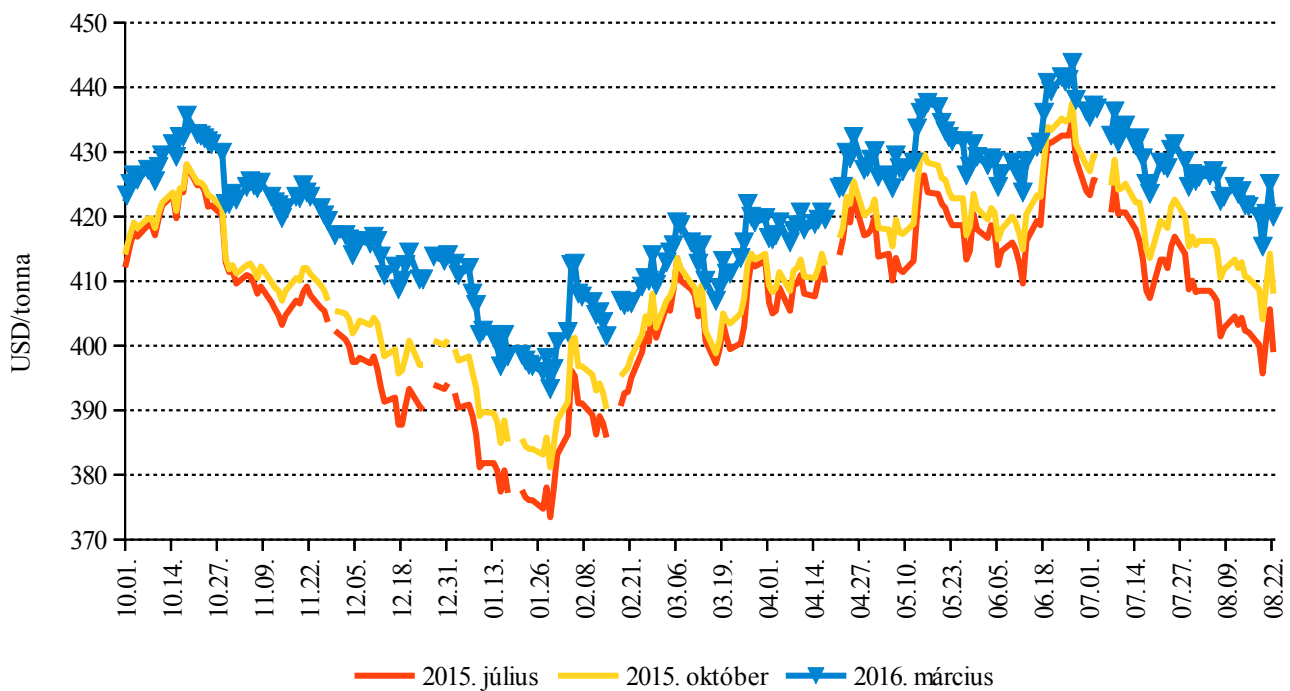
Forrás: LIFFE – London International Financial Futures and Options Exchange

17. ábra: A nyerscukor különböző határidőre szóló jegyzése a New York-i árutőzsdén I.



Forrás: ICE – Intercontinental Exchange

18. ábra: A nyerscukor különböző határidőre szóló jegyzése a New York-i árutőzsdén II.



Forrás: ICE – Intercontinental Exchange

