

Agrárpiaci Jelentések  
GABONA ÉS IPARI NÖVÉNYEK

**Gabona és Ipari Növények**  
**XVII. évfolyam, 14. szám, 2014**

Megjelenik kéthetente  
2014. július 29.

**Felelős szerkesztő**  
Dr. Stummer Ildikó

**Szerzők**  
Dr. Tikász Ildikó Edit  
tikaszie@aki.gov.hu  
Elek Réka  
elek.reka@aki.gov.hu

**Kiadó**  
Agrárgazdasági Kutató Intézet  
Piaci Árinformációs Rendszer  
H-1093 Budapest, Zsil utca 3-5.  
Postacím: H-1463 Budapest, Pf.: 944  
Telefon: (+36 1) 476-6093  
Fax: (+36 1) 217-8111  
www.aki.gov.hu  
aki@aki.gov.hu  
https://pair.aki.gov.hu

ISSN 1418 2130

A Gabona és Ipari Növények piaci jelentésén kívül kínáljuk még a Baromfi; Élőállat és Hús; Zöldség, Gyümölcs és Bor; Tej és Tejtermékek piaci jelentéseket is.

A kiadványokkal kapcsolatban részletes felvilágosítást ad:

Mihók Zsolt  
Telefon: (+36 1) 476-3064

Minden jog fenntartva. A kiadvány bármely részének sokszorosítása, adatainak bármilyen formában (nyomtatott vagy elektronikus) történő tárolása vagy továbbítása, illetőleg bármilyen elven működő adatbázis kezelő segítségével történő felhasználása csak a kiadó előzetes írásbeli engedélyével történhet.

**Tartalomjegyzék**

<b>ÖSSZEFOGLALÓ.....</b>	<b>3</b>
<b>GABONAPIACI JELENTÉS.....</b>	<b>4</b>
Agrárpolitikai Hírek.....	5
A gabonafélék termelői ára.....	6
A gabonafélék jegyzése.....	7
Nemzetközi piaci információk.....	11
<b>OLAJNÖVÉNY-PIACI JELENTÉS.....</b>	<b>13</b>
Nemzetközi piaci információk.....	18
<b>CUKORPIACI JELENTÉS.....</b>	<b>19</b>
Agrárpolitikai Hírek.....	20

---

## ÖSSZEFOGLALÓ

A Nemzetközi Gabonaszövetség (*IGC*) az árpa globális termését 133 millió tonna körül prognosztizálja a 2014/2015. gazdasági évre, így 9 százalékkal maradhat el az előző szezontól és 3 százalékkal az elmúlt öt gazdasági év átlagától.

A *IGC* alapján a rozs globális termése 15-16 millió tonna körül alakul a 2014/2015. gazdasági évben, 6 százalékkal elmarad az előző szezontól, ugyanakkor 4-11 százalékkal meghaladhatja az elmúlt 5 év átlagos kibocsátását.

Az EU-ban minden idők legnagyobb termése, mintegy 23 millió tonna repcemag kerülhet a tárolókba.

A világ 2014/2015. gazdasági évi napraforgómag-termelését 40,4 millió tonnára prognosztizálják az előrejelzések, ami 4 százalékkal ugyan elmarad az előző szezontól, de így is minden idők második legnagyobb termése lehet.

Az *OECD-FAO* hosszú távú előrejelzése szerint a világ cukortermelése évi 1,9 százalékkal növekedhet és elérheti a 215,7 millió tonnát 2023-ra, ez 20 százalékos emelkedést jelentene a 2011 és 2013 közötti időszak átlagához viszonyítva.

## GABONAPIACI JELENTÉS

A Nemzetközi Gabonaszövetség (IGC) az árpa globális termését 133 millió tonna körül prognosztizálja a 2014/2015. gazdasági évre, így 9 százalékkal maradhat el az előző szezontól és 3 százalékkal az elmúlt öt gazdasági év átlagától. Kisebb kibocsátásra számítanak az EU-ban, Kanadában, Argentínában, Törökországban és Ausztráliában. A globális kínálat és a kereslet a 2013/2014. gazdasági évihez hasonlóan kiegyensúlyozott lehet, az átmenő készletek várhatóan 23,2 millió tonnára (-13 százalék) csökkennek.

A *Strategie Grains* a világ elsősorú árpatermelője és -exportőre, az Európai Unió 2014/2015. gazdasági évi árpatermelését 56,2 millió tonnára (-6 százalék) jelzi, amely az elmúlt öt szezontól átlagának megfelelő mennyiség. Az őszi árpa 28,3 millió tonnát (+7,5 százalék) tehet ki, ezen belül az őszi sörárpa 3,3 millió tonna (+18 százalék) lehet. Az őszi vetésű kalászos betakarítása néhány tagországban már befejeződött, vagy a végéhez közelített július közepén. A legnagyobb ősziárpatermelő országok közül Németországban (+2 százalék), Franciaországban (+13 százalék), az Egyesült Királyságban (+34 százalék), Romániában (+3 százalék) és Magyarországon (+7 százalék) a tavalyinál több, míg Spanyolországban (-17 százalék) és Olaszországban (-4 százalék) kevesebb termés kerülhet a tárolókba az idén.

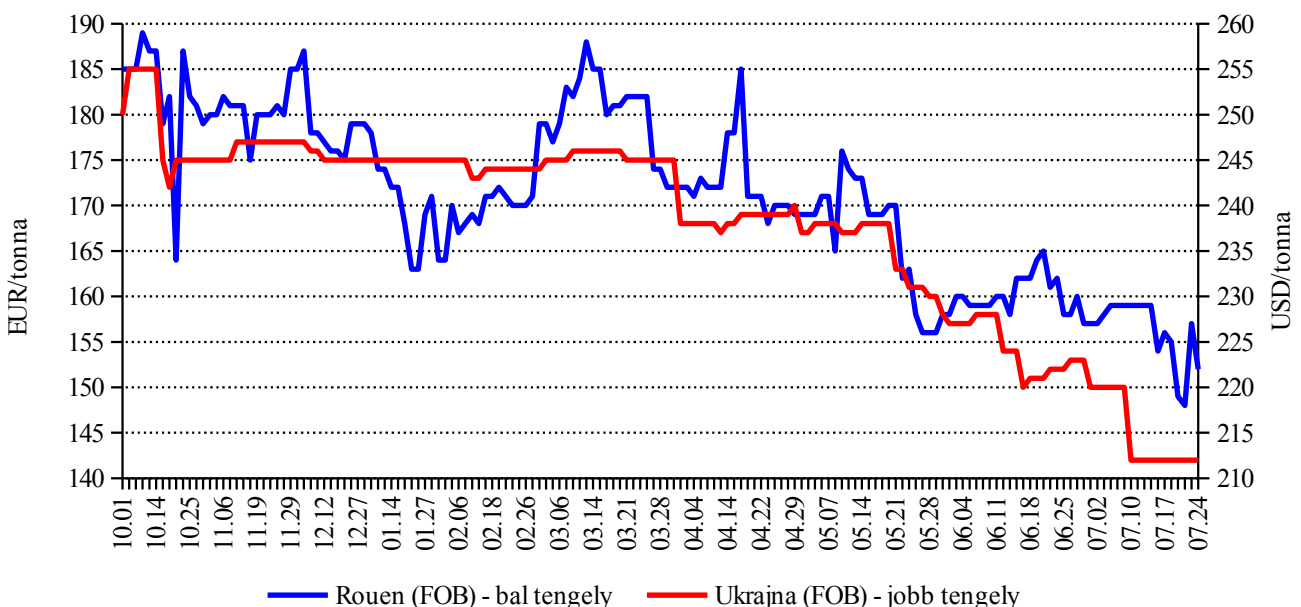
Magyarországon a NAK adatai szerint a 208 ezer hektár előirányzott terület egészen befejezték az őszi árpa aratását 2014. július 21-ig. A tavalyinál 2 százalékkal

jobb, 4,55 tonna/hektár termésátlag mellett 948 ezer tonna (+10 százalék) körül alakult az össztermés mennyisége.

Az EU-28 árpaimportja a kibocsátás mérséklődése és az Ukrajnával kötött szabadkereskedelmi megállapodás miatt két és félszeresére, 85 ezer tonnára emelkedhet a folyó gazdasági évben. A szakértők szerint ugyanakkor az Ukrajnából származó árpa egyelőre nem versenyképes a Közösség piacain. A takarmányárpat 150-155 euró/tonna (202-209 USD/tonna) között lehetett beszerezni az EU-ban (FOB Rouen) 2014. július közepén, míg Ukrajnában (FOB) valamivel 210 USD/tonna fölött. A legfőbb célpiacokra, Szaúd-Arábiába és Észak-Afrikába ugyanakkor az EU, Oroszország és Ukrajna egyaránt versenyképes áron szállítja a terményt. A Közösség árpaexportja az élénk külpiazi kereslet miatt így akár 6,3 millió tonnára (+10,5 százalék) emelkedhet a 2014/2015. évi szezomban, míg a zárókészletek előreláthatóan 20 százalékkal 6,6 millió tonnára csökkennek.

A világ vezető árutőzsdéin (Chicago, *Euronext*) nem jegyzik a takarmányárpat, Párizsban (*MATIF*) a sörárpa legközelebbi lejáratra vonatkozó jegyzése két hónap alatt 14 százalékkal 200 euró/tonna közelébe süllyedt július közepéig. A Budapesti Értéktőzsde (BÉT) áruipiaci szekciójában megtalálható a határidős kereskedelemre kínált termények között a kalászos. A termény legközelebbi lejáratra vonatkozó jegyzése április kezdete óta ereszkedik: 51 ezer forint/tonnáról 41 ezer forint/tonnára csökkent 2014. július második feléig.

1. ábra: Az takarmányárpa spot piaci ára Franciaországban és Ukrajnában



Forrás: Agrochart

---

Az *IGC* alapján a rozs globális termése 15-16 millió tonna körül alakul a 2014/2015. gazdasági évben, 6 százalékkal elmarad az előző szezontól, ugyanakkor 4-11 százalékkal meghaladhatja az elmúlt 5 év átlagos kibocsátását. A tavalyinál kevesebb terményt takaríthat be a világ elsőszámú rozstermelője, az Európai Unió (-11 százalék), továbbá Fehéroroszország (-13 százalék), Ukrajna (-38 százalék) és Kanada (-10 százalék) is, míg Oroszországban 4 százalékkal több kalászos kerülhet a tárolókba.

A világ folyó gazdasági évi rozsfelhasználását változatlanul 16,6 millió tonnára becsülik az elemzők, amely várhatóan az ipari (bioüzemanyag-gyártás) és az étkezé-

si célú felhasználás irányába tolódik el. Az EU-28 a ki-eső termést előreláthatóan a külpiacairól – elsősorban Oroszországból – pótolja, így a nemzetközi kereskedelemben kerülő kalászos mennyisége akár 8 százalékkal is növekedhet. Bár a rozs globális átmenőkészlete a termés visszaesése miatt 9 százalékkal csökkenhet a 2013/2014. évi szezonnéhez képest, az ötéves átlagot 50 százalékkal múlhatja felül.

A NAK adatai szerint Magyarországon az előirányzott 35,5 ezer hektár termőterület 39 százalék-án takarították be a rozst 2014. július 21-ig, ez összesen 41 ezer tonna termést jelent a 2,97 tonna/hektár termésátlag mellett.

## **Agrárpolitikai Hírek**

- Fazekas Sándor földművelésügyi miniszter július 14-én bejelentette, hogy a kormány döntésének megfelelően az 1037 hektárnál többet művelő nagygazdaságoknál az 1200 hektárig járó támogatás öt, az e felett járó összegnek pedig a száz százalékát elvonja, és átcsoportosítja a vidékfejlesztési keret számára. Az in-

tézkedés azt a célt szolgálja, hogy a 2005-2006-ban konszolidált – egyébként is gazdaságosan termelő – nagyüzemek után most a kisebb gazdálkodók is jelentősebb támogatásokhoz jussanak. Emellett a kormány nemzeti keretből megduplázza a jószágtartóknak járó támogatást, és ezzel akár ötven-hetvenezer új munkahely is létrejöhet a mezőgazdaságban.

## A gabonafélék termelői ára

1. táblázat: A gabonafélék termelői ára származási hely<sup>a)</sup> szerint

Megnevezés	Mértékegység	Származási hely			Országos		
		Dunántúl	Alföld	Észak-Magyarország	2014. 28. hét	2014. 29. hét	2014. 29. hét/ 2014. 28. hét (százalék)
Étkezési búza	tonna	6 538	8 609	3 046	15 806	18 193	115
	HUF/tonna	46 282	47 339	45 430	44 067	46 640	106
Takarmánybúza	tonna	4 891	12 872	852	15 548	18 614	120
	HUF/tonna	42 018	41 598	42 922	41 708	41 769	100
Takarmánykukorica	tonna	1 000	4 145	...	35 600	6 795	19
	HUF/tonna	50 133	48 255	...	49 773	48 905	98
Takarmányárpa	tonna	4 811	2 444	1 011	6 926	8 266	119
	HUF/tonna	41 680	40 674	38 902	42 372	41 043	97

<sup>a)</sup> Származási hely: ahol a gabonát megtermelték.

Az országos átlaggal a regionális összes mennyiség és az átlagár sem egyezik. Ennek oka, hogy volt felvásárlás az adott régióban, azonban az adatszolgáltatók alacsony száma miatt egyes régiók adata nem publikus. Az országos átlagban a nem publikált adatok benne vannak.

... = Adatvédelmi korlátok miatt nem közölhető adat.

Forrás: AKI PÁIR

2. táblázat: A gabonafélék országos termelői ára

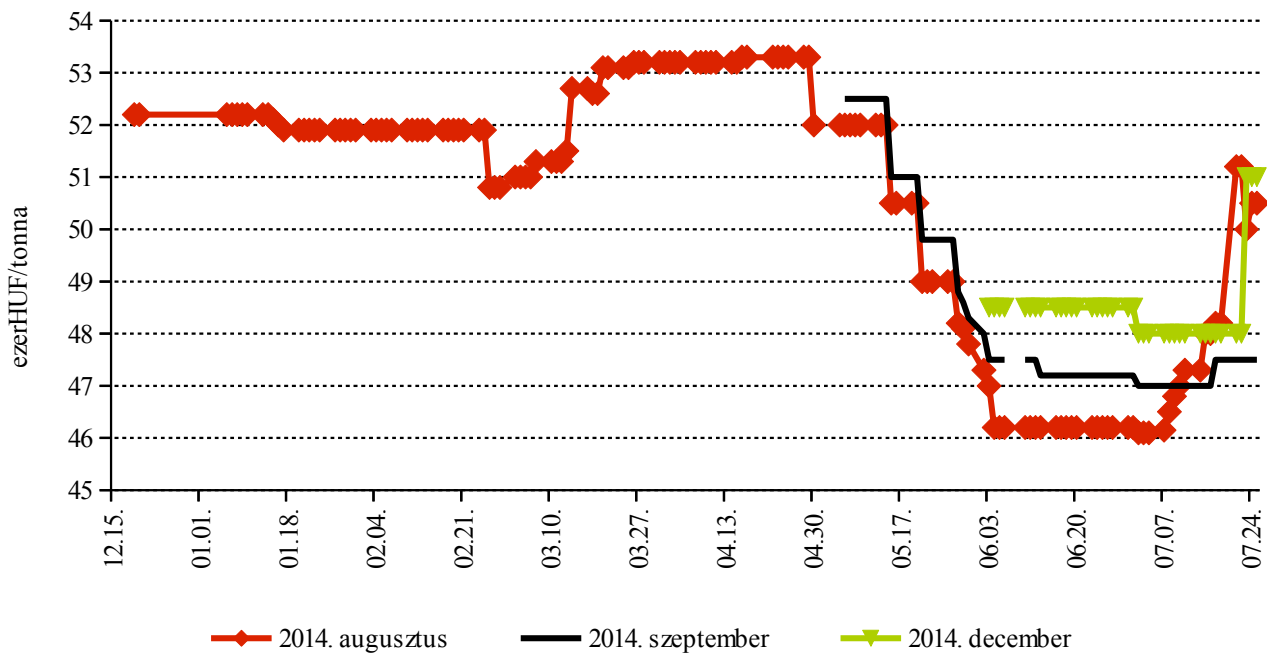
Megnevezés	Mértékegység	Országos				
		2013. 29. hét	2014. 28. hét	2014. 29. hét	2014. 29. hét/ 2013. 29. hét (százalék)	2014. 29. hét/ 2014. 28. hét (százalék)
Étkezési búza	tonna	29 177	15 806	18 193	62	115
	HUF/tonna	43 041	44 067	46 640	108	106
Takarmánybúza	tonna	12 060	15 548	18 614	154	120
	HUF/tonna	40 610	41 708	41 769	103	100
Takarmánykukorica	tonna	11 527	35 600	6 795	59	19
	HUF/tonna	47 406	49 773	48 905	103	98
Takarmányárpa	tonna	12 162	6 926	8 266	68	119
	HUF/tonna	45 077	42 372	41 043	91	97

... = Adatvédelmi korlátok miatt nem közölhető adat.

Forrás: AKI PÁIR

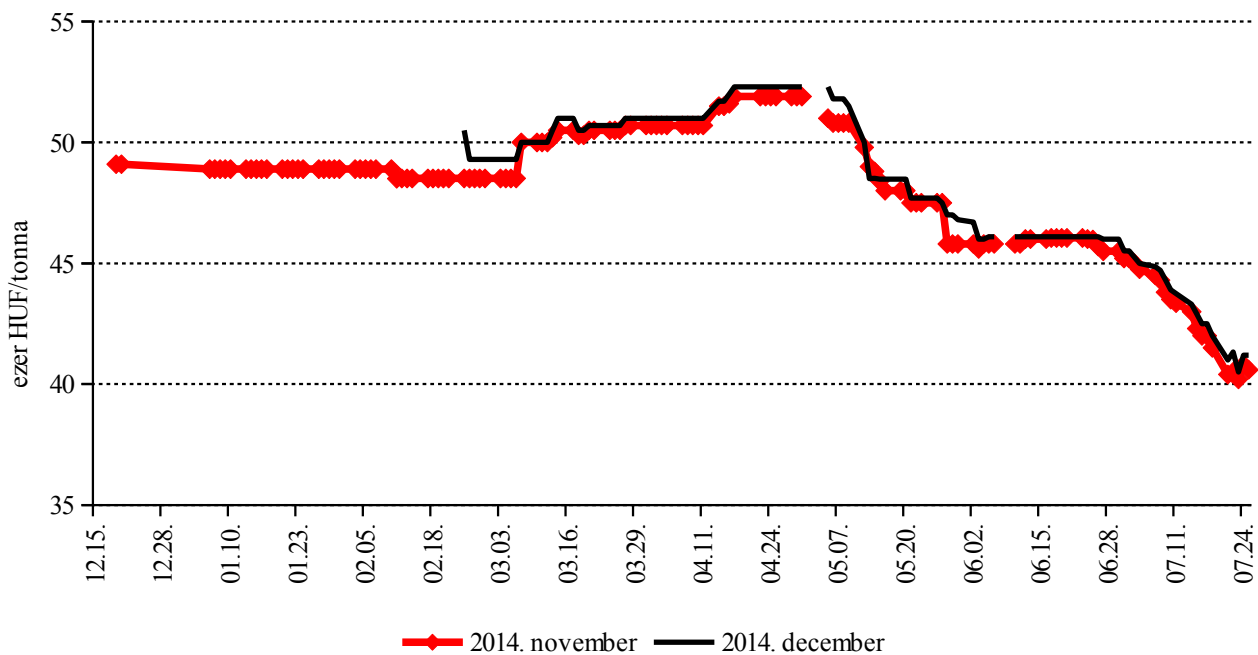
## A gabonafélék jegyzése

2. ábra: A malmi búza különböző határidőre szóló jegyzése a Budapesti Értéktőzsdén



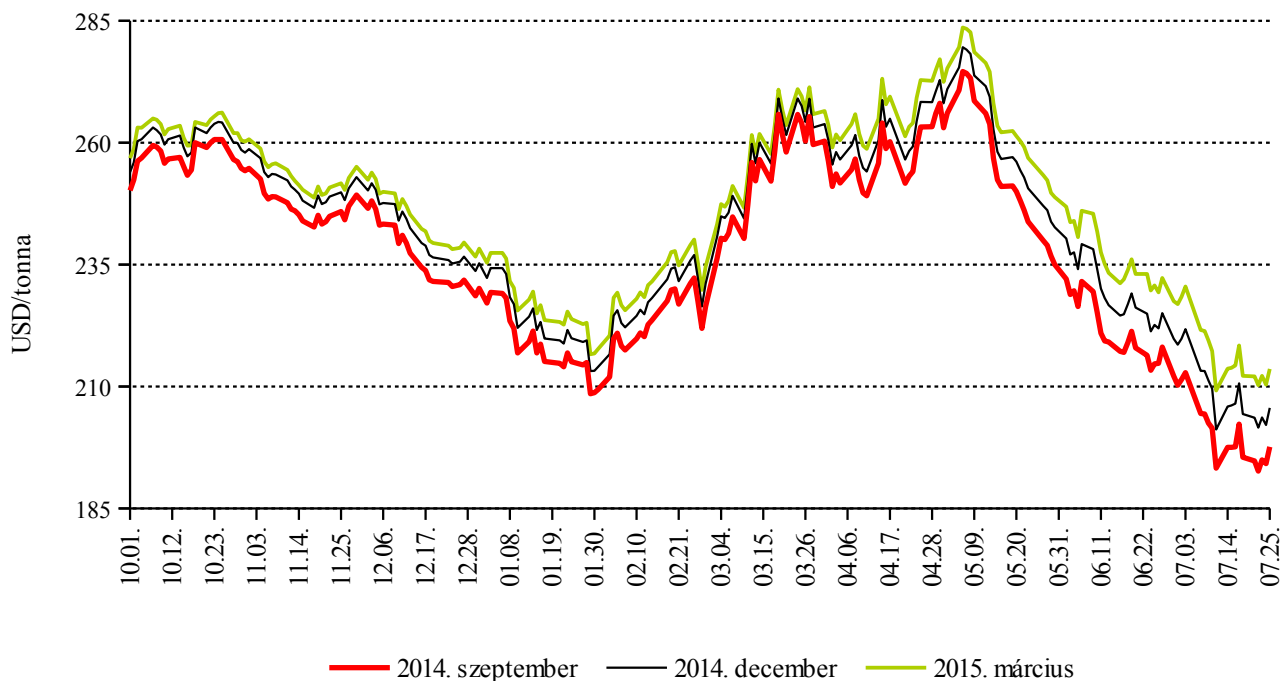
Forrás: BÉT

3. ábra: A takarmánykukorica különböző határidőre szóló jegyzése a Budapesti Értéktőzsdén



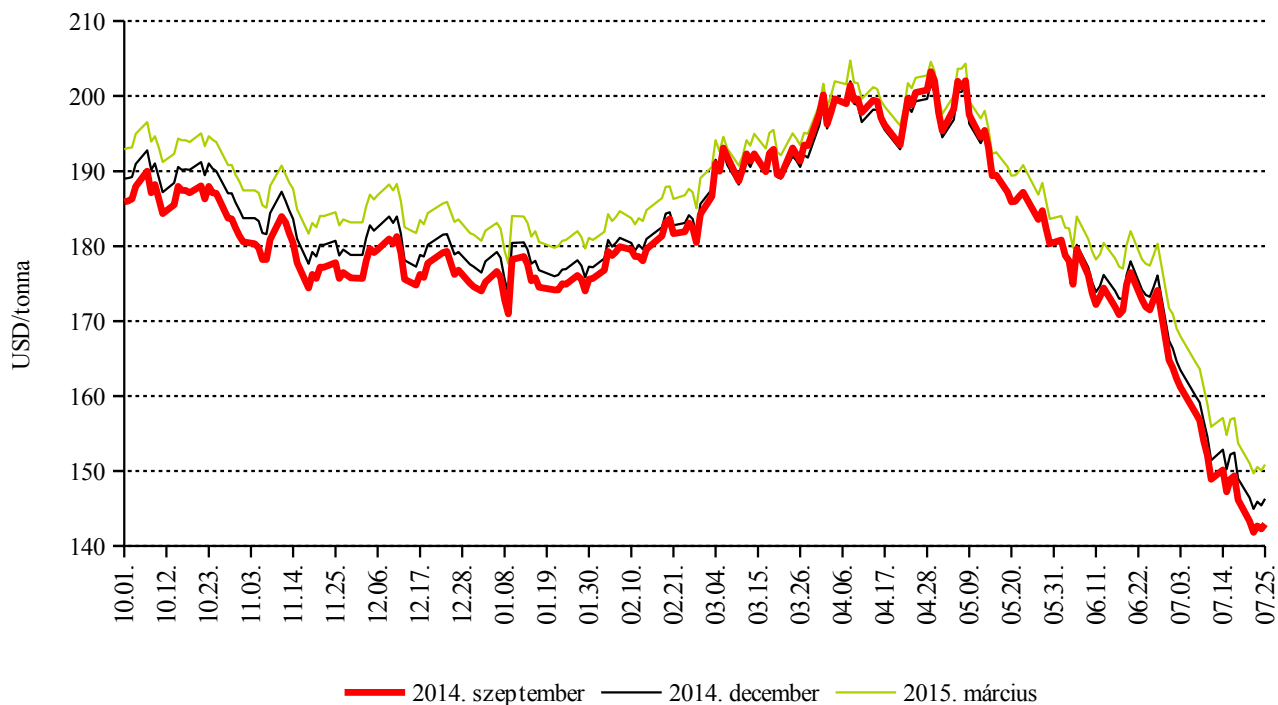
Forrás: BÉT

4. ábra: A búza különböző határidőre szóló jegyzése a chicagói árutőzsdén



Forrás: CME Group – Chicago Board of Trade

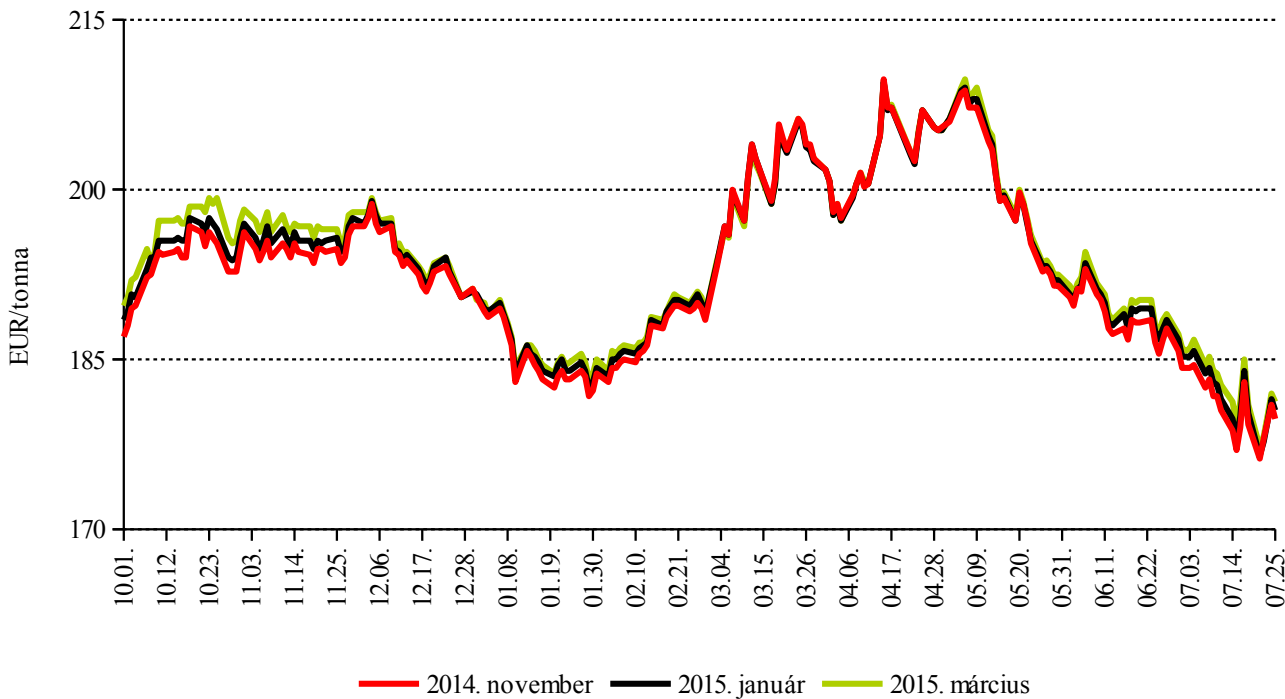
5. ábra: A kukorica különböző határidőre szóló jegyzése a chicagói árutőzsdén



Forrás: CME Group – Chicago Board of Trade

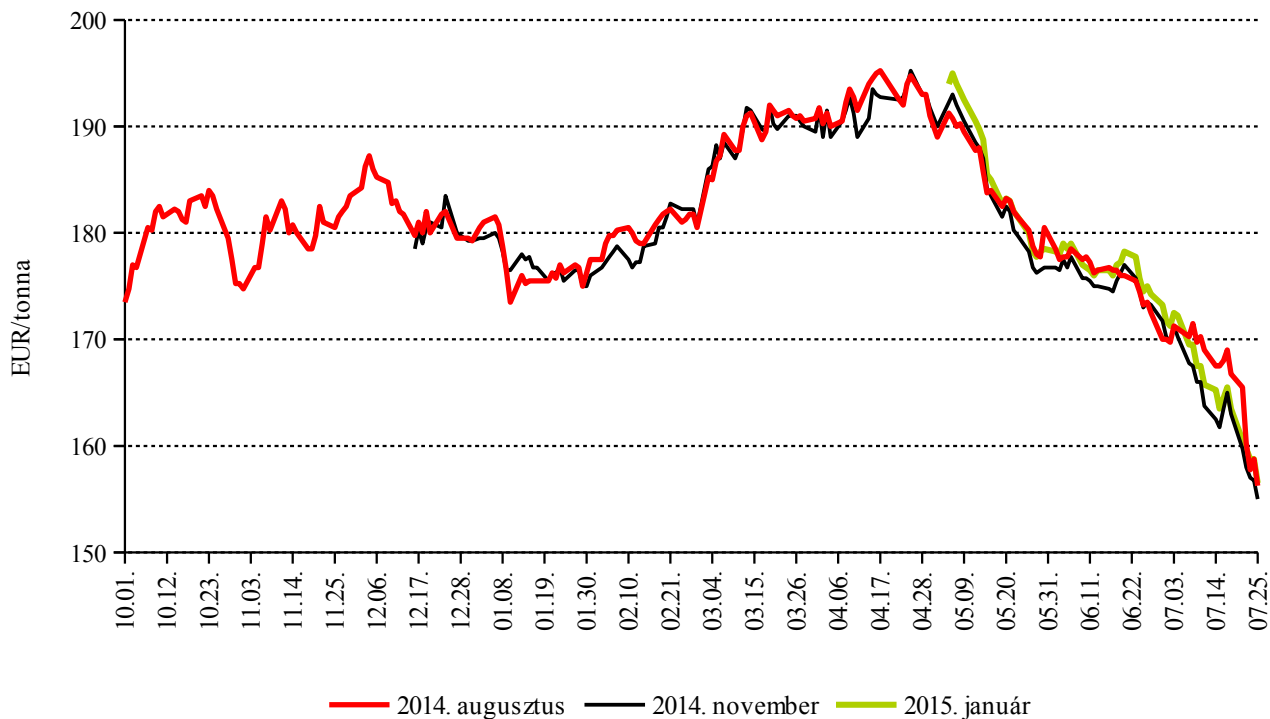


6. ábra: A búza különböző határidőre szóló jegyzése a párizsi árutőzsdén



Forrás: MATIF – Marché A Terme d' Instruments Financiers

7. ábra: A kukorica különböző határidőre szóló jegyzése a párizsi árutőzsdén



Forrás: MATIF – Marché A Terme d' Instruments Financiers

3. táblázat: A gabona alapú termékek feldolgozói értékesítési ára

Gabona alapú termékek	Mértékegység	Országos				
		2013. 29. hét	2014. 28. hét	2014. 29. hét	2014. 29. hét/ 2013. 29. hét (százalék)	2014. 29. hét/ 2014. 28. hét (százalék)
Finomliszt BL 55 ömlesztett	tonna	422	553	526	125	95
	HUF/kg	81	75	75	92	100
Finomliszt BL 55 zsákos	tonna	1 231	1 445	1 706	139	118
	HUF/kg	82	78	76	92	97
Finomliszt BL 55 zacskós	tonna	810	837	1 091	135	130
	HUF/kg	88	84	80	92	96
Rétesliszt BFF 55 ömlesztett	tonna	31	...	...	...	...
	HUF/kg	95	...	...	...	...
Rétesliszt BFF 55 zsákos	tonna	25	33	35	140	106
	HUF/kg	91	85	83	91	98
Rétesliszt BFF 55 zacskós	tonna	35	48	42	120	88
	HUF/kg	99	91	91	92	100
Fehér kenyérliszt BL 80 ömlesztett	tonna	450	442	368	82	83
	HUF/kg	80	74	73	91	99
Fehér kenyérliszt BL 80 zsákos	tonna	399	511	478	120	94
	HUF/kg	83	75	76	91	101
Tésztaipari liszt TL 50 ömlesztett	tonna	77	...	...	...	...
	HUF/kg	86	...	...	...	...
Tésztaipari liszt TL 50 zsákos	tonna	45	27	20	44	73
	HUF/kg	92	86	86	94	100
Étkezési búzadara AD zacskós	tonna	69	68	61	88	89
	HUF/kg	96	93	89	93	97

...= Adatvédelmi korlátok miatt nem közölhető adat.

Forrás: AKI PÁIR

4. táblázat: A megfigyelt gabona alapú termékek fogyasztói ára

Termék	HUF/kg		
	2014. április	2014. május	2014. június
Finomliszt BL 55	188	188	188
Fehér kenyér	289	294	293
Félbarna kenyér	255	255	248
Étkezési búzadara AD	239	239	239

Megjegyzés: Az adatgyűjtésbe jelenleg 8 budapesti üzletlánc kiválasztott üzletei tartoznak: Auchan, Reál, Tesco, CBA, CBA Prima, Coop, Interspar, Spar.

Forrás: AKI PÁIR

## Nemzetközi piaci információk

### Határidős piacok (2014. július 25.)

#### 5. táblázat: **Búza**

Szállítási határidő	MATIF, Párizs		CME/CBOT, Chicago (őszi lágy búza)		
	EUR/tonna	HUF/tonna	Szállítási határidő	USD/tonna	HUF/tonna
2014. november	180	55 426	2014. szeptember	198	45 327
2015. január	181	55 657	2014. december	206	47 148
2015. március	181	55 888	2015. március	214	48 985
2015. május	183	56 505	2015. május	219	50 230
2015. szeptember	189	58 278	2015. július	223	51 242
2015. december	189	58 201	2015. szeptember	228	52 269

Forrás: MATIF – Marché A Terme d' Instruments Financiers, CME Group– Chicago Board of Trade

#### 6. táblázat: **Kukorica**

Szállítási határidő	MATIF, Párizs		CME/CBOT, Chicago		
	EUR/tonna	HUF/tonna	Szállítási határidő	USD/tonna	HUF/tonna
2014. augusztus	156	48 180	2014. szeptember	143	32 772
2014. november	155	47 794	2014. december	146	33 550
2015. január	157	48 257	2015. március	151	34 598
2015. március	159	49 105	2015. május	154	35 302
2015. június	162	49 799	2015. július	157	35 950
2015. augusztus	166	51 032	2015. szeptember	160	36 583

Forrás: MATIF – Marché A Terme d' Instruments Financiers, CME Group – Chicago Board of Trade

#### 7. táblázat: **Fekete-tengeri búza**

Szállítási határidő	CME/CBOT, Chicago	
	USD/tonna	HUF/tonna
2014. szeptember	304	69 690
2014. december	304	69 690
2015. március	304	69 690
2015. május	304	69 690

Forrás: CME Group – Chicago Board of Trade

8. táblázat: A főbb termények különböző lejáratra szóló kontraktusainak belső volatilitása

Termény	Lejárat	Elszámolóár (USD/tonna)	Belső volatilitás <sup>a)</sup>	
			2014. 07.24. (százalék)	2014. 07.17. (százalék)
Búza	2014. szeptember	194,21	26,1	24,5
Kukorica	2014. szeptember	142,28	25,5	25,2
Szójabab	2014. augusztus	443,73	34,3	25,5
Szójadara	2014. augusztus	435,62	43,7	31,4

<sup>a)</sup> Belső volatilitás (*implied volatility*): A piaci szereplők várakozásait tükröző volatilitás, amelyre az adott határidős kontraktusra köthető opciók aktuális prémiumából matematikai modellek segítségével következtetni lehet. (Pl.: Ha a belső volatilitás értéke 15,8 százalék, akkor az adott határidős kontraktus jegyzésében az elkövetkező 365 napban 68 százalékos valószínűséggel  $\pm 15,8$  százalékos eltérés várható.)

Forrás: Barchart

9. táblázat: A különböző árutőzsdei szereplők nyitott kötésállománya (határidős kontraktusok) a főbb termények vonatkozásában a chicagói árutőzsdén (CME/CBOT) (2014. július 22.)

Termény	Pozíciók száma										
	Termelő/kereskedő/ feldolgozó/stb.		Swap kereskedők			Pénzügyi befektetők			Egyéb		
	Vételi	Eladási	Vételi	Eladási	Spread <sup>a)</sup>	Vételi	Eladási	Spread <sup>a)</sup>	Vételi	Eladási	Spread <sup>a)</sup>
Búza	56 090	116 539	121 520	3 623	9 832	77 191	130 523	43 856	40 423	35 484	32 607
Kukorica	311 414	537 521	275 281	6 922	26 513	303 936	202 418	115 366	124 590	139 724	61 150
Szójabab	230 117	221 540	83 415	12 065	12 919	123 900	92 830	42 476	64 877	101 599	47 676
Szójadara	87 807	180 490	48 424	2 926	2 866	62 702	28 209	13 106	33 538	34 281	20 345

<sup>a)</sup> Spread – Különbözeti ügylet.

Forrás: Commodity Futures Trading Commission

# OLAJNÖVÉNY-PIACI JELENTÉS

A szójabab terméskilátásai kiválóak az északi féltekén. A világ elsőszámú szójababtermelőjének és -exportőrének tekinthető USA-ban igen biztató a növény állapotminősítése, az elmúlt 20 év során a legjobb. Az előrejelzések nem tartják kizártnak, hogy a világ 2014/2015. gazdasági évi szójababtermelése a 300 millió tonnát (+7 százalék az előző szezonhoz képest) is meghaladja, amire korábban még nem volt példa. A kibocsátás a legnagyobb mértékben az USA-ban emelkedhet, itt akár 100 millió tonnánál is több termény kerülhet ősszel a raktárakba. Noha a rendkívül szűkös ótermésű kínálat miatt az USA fizikai piacain még mindig magas a szójabab ára, a határidős piacokon az újtermésű kontraktusok nagyarányú pozíciózárásai (eladási ügyletek nyitása) az ótermésű termény jegyzéseiben is érzékelhetők. A chicagói árutőzsdén (*CME/CBOT*) a szójabab fronthavi jegyzése (júliusi lejárat) május vége és július közepe között több mint 20 százalékkal 430 USD/tonnára (98 ezer forint/tonna) gyengült és várhatóan ez a tendencia jellemezheti a következő 2-3 hónapot is, ha a szójatermés szempontjából kedvező marad az időjárás.

A repcemag betakarítása még tart az EU-ban, a fekete-tengeri régióban és Kínában. Jóllehet a repce globális kibocsátása előreláthatóan néhány százalékkal elmarad az előző gazdasági évi rekordtól, a világ legnagyobb repcetermelőjénél, az EU-ban minden idők legnagyobb termése, mintegy 23 millió tonna repcemag kerülhet a tárolókba. Ennek ellenére a Közösség átmenő készleteinek számottevő gyarapodását a felhasználás dinamikus növekedése miatt egyelőre nem tartják valószínűnek a szakértők. A kínálat bővülése nyomást gyakorolt a termény piaci árára a nyár derekán, ezért a párizsi árutőzsdén (*MATIF*) a repcemag fronthavi jegyzése a négy évvel korábbi szintre, 320 euró/tonnára (99 ezer forint/tonna) süllyedt július közepéig. Ezzel szemben a világ elsőszámú repcemag-exportőrénél, Kanadában, a

termésveszteség nagyságát illetően egyelőre nagy a bizonytalanság, ugyanis heves esőzések akadályozták a *canola* vetési munkálatait, a bevetett területeken pedig áradások okoztak számottevő pusztítást. Az Interkontinentális Árutőzsdén (*ICE/WCE*) a canolamag legközelebbi lejáratra vonatkozó jegyzése így 420-460 USD/tonna (94-103 ezer forint/tonna) sávban hullámzott az április-július közötti időszakban. Július közepén szárazabbra fordult az észak-amerikai ország időjárása, ezért a termény határidős jegyzése 410 USD/tonnára (93 ezer forint/tonna) ereszkedett.

Magyarországon a NAK adatai alapján az előírányzott terület 97 százalékan, 210 ezer hektáron végeztek a repcemag betakarításával 2014. július 21-ig. Az eddigi információk alapján rekord nagyságú, 3,06 tonna/hektár termésátlag mellett 642 ezer tonna termény került a magtárakba. A BÉT-en a repcemag fronthavi jegyzése – a párizsi trendet követve – május eleje és június vége között enyhén csökkent, majd a betakarítás nyomására a korábbi 100 ezer forint/tonna szintről 90 ezer forint/tonna közelébe süllyedt.

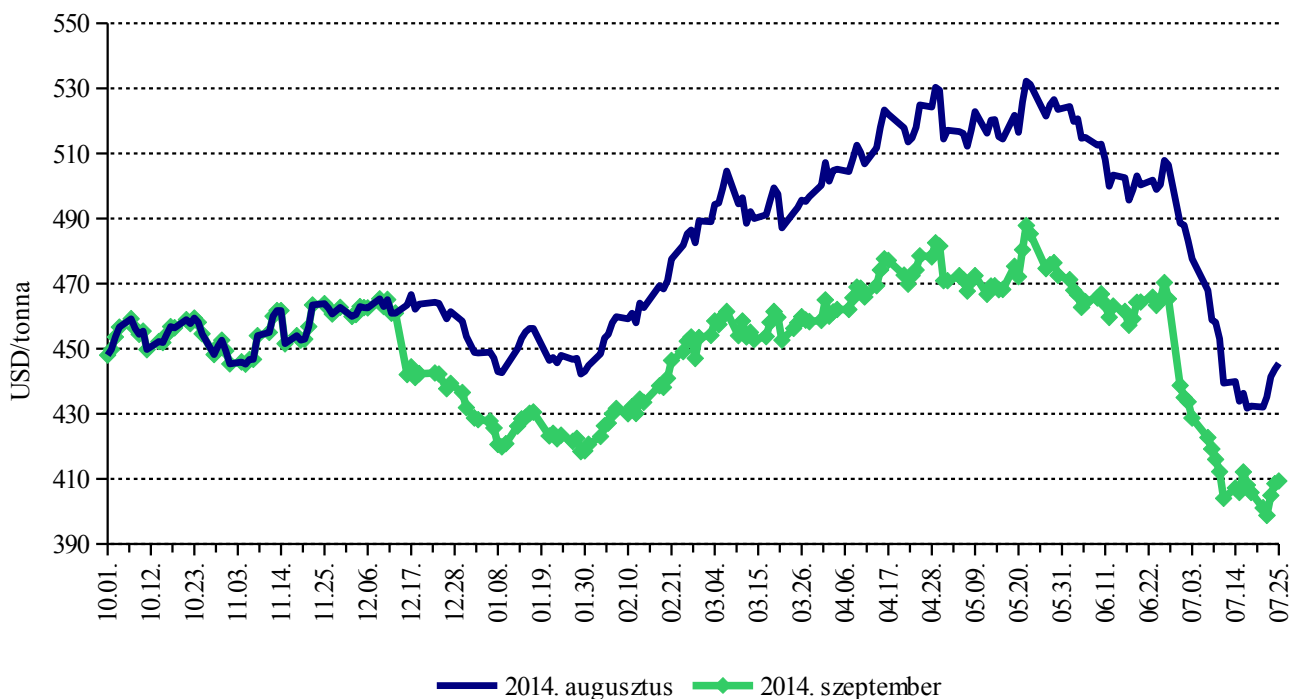
A világ 2014/2015. gazdasági évi napraforgómagtermelését 40,4 millió tonnára prognosztizálják az előrejelzések, ami 4 százalékkal ugyan elmarad az előző szezon kibocsátásától, de így is minden idők második legnagyobb termése lehet. A napraforgó termelésében élen járó szovjet utódállamok (Oroszország, Ukrajna) kibocsátása a tavalyi – együttesen mintegy 20 millió tonna – körül alakul ebben az évben is, ami továbbra is versenyképes árat biztosíthat az olajnövénysektorban. Ugyanakkor nem kizárt, hogy a napraforgómag világpiaci ára a nyári hónapokban meghaladja a jelenleg bő kínálattal bíró repcemagét. Magyarországon kedvezőek a napraforgómag terméskilátásai, ezért a BÉT-en a termény fronthavi jegyzése 85 ezer forint/tonnára csökkent július közepére.

10. táblázat: **A napraforgómagra és a repcemagra vonatkozó reprezentatív eladási árajánlatok átlaga a legközelebbi szállítási határidőre**

Megnevezés	Származás	Paritás	USD/tonna					
			2013. júl.	2014. máj.	2014. jún.	2014. júl. 3.	2014. júl. 10.	2014. júl. 17.
Napraforgómag	EU	CIF Amsterdam	446	466	449	445	430	425
Napraforgómag	Fekete-tenger	FOB	438	485	482	410	390	380
Repcemag (00)	EU	CIF Hamburg	492	535	518	457	446	429

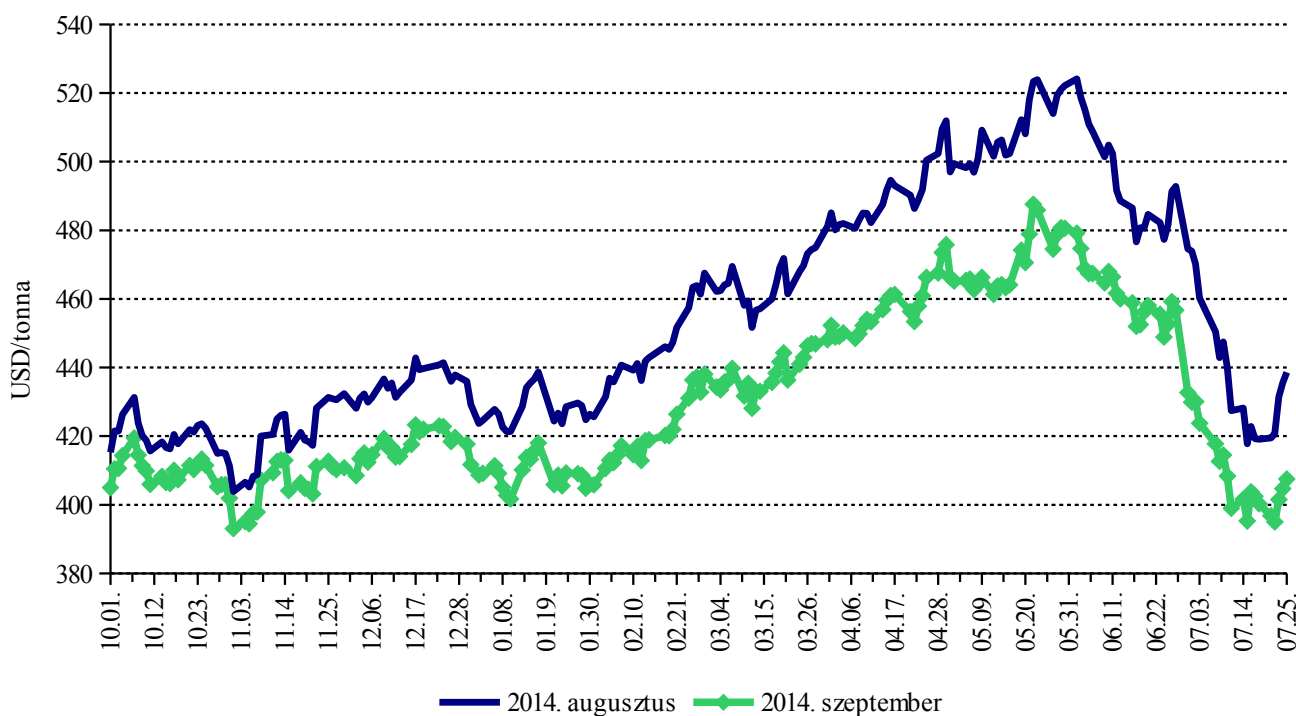
Forrás: Oil World

8. ábra: A szójabab különböző határidőre szóló jegyzése a chicagói árutőzsdén



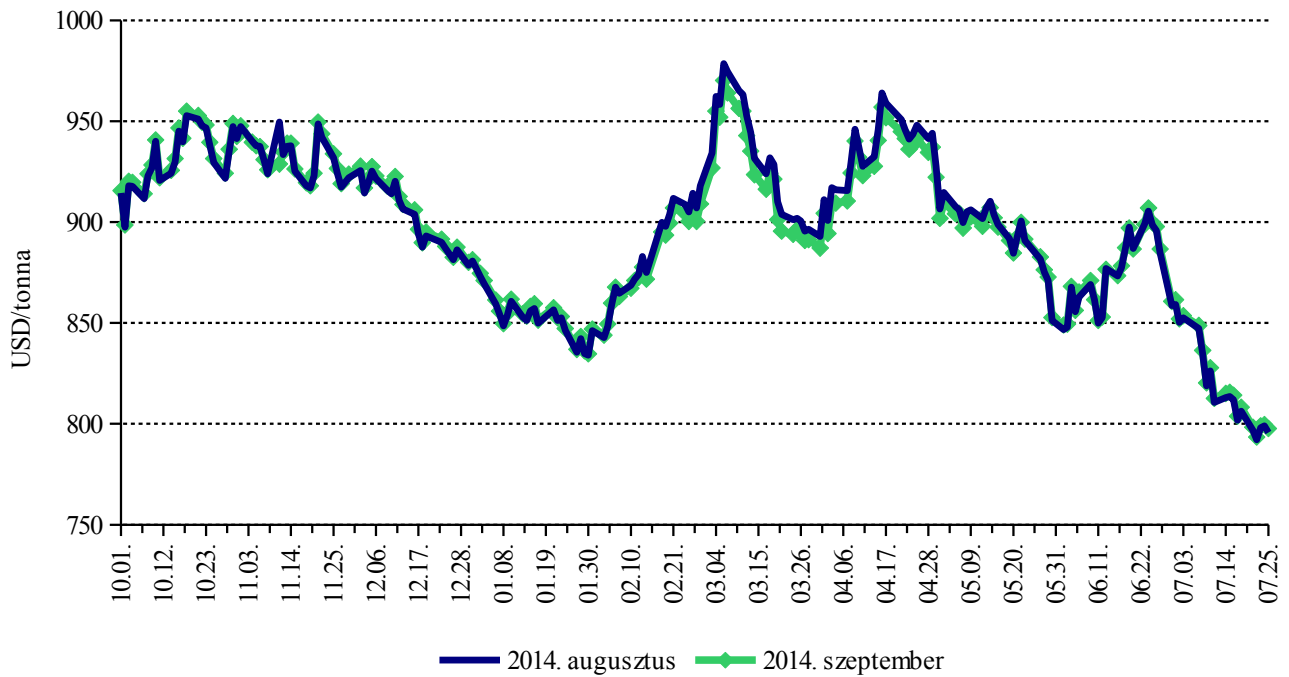
Forrás: CME Group – Chicago Board of Trade

9. ábra: A szójadara különböző határidőre szóló jegyzése a chicagói árutőzsdén



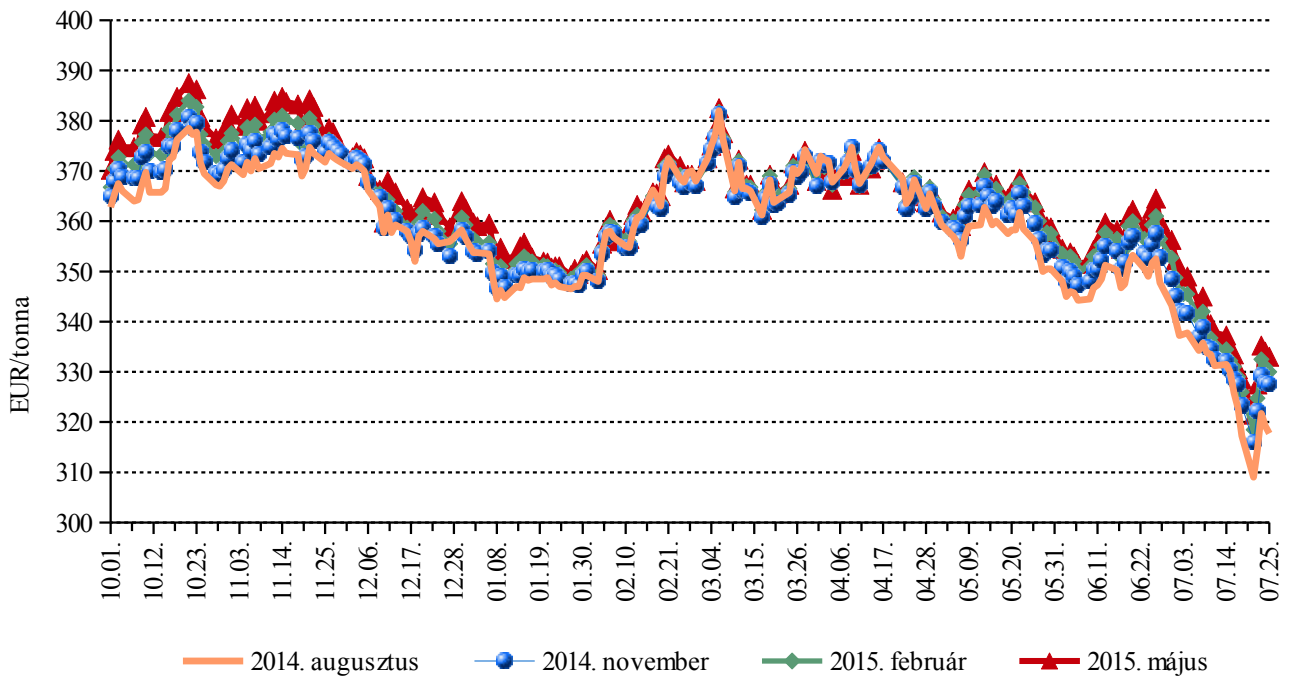
Forrás: CME Group – Chicago Board of Trade

10. ábra: A szójaolaj különböző határidőre szóló jegyzése a chicagói árutőzsdén



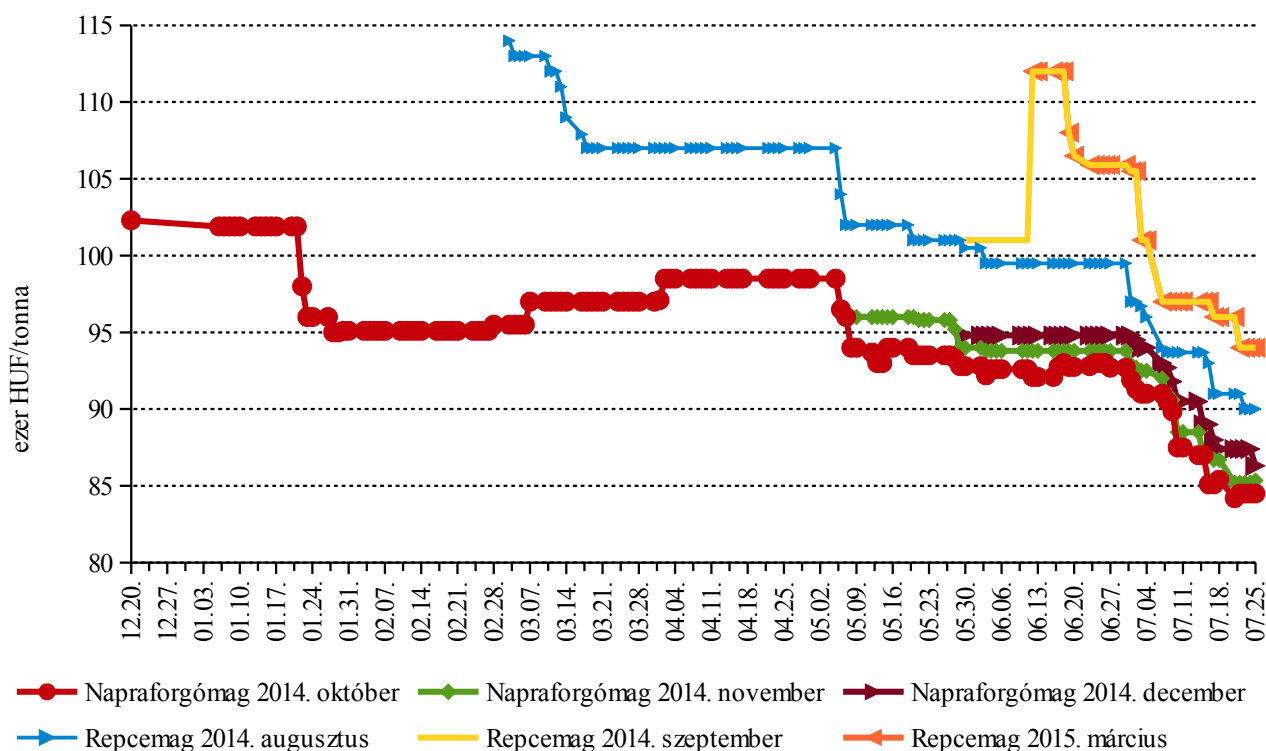
Forrás: CME Group – Chicago Board of Trade

11. ábra: A repcemag különböző határidőre szóló jegyzése a párizsi árutőzsdén



Forrás: Marché à Terme International de France

12. ábra: A napraforgó- és a repcemag különböző határidőre szóló jegyzése a Budapesti Értéktőzsdén



Forrás: BÉT

11. táblázat: A fontosabb hazai olajos magvak termelői-, a belőlük készült termékek feldolgozói értékesítési átlagára

Megnevezés	Mértékegység	2013. 29.hét	2014. 28.hét	2014. 29.hét	2014. 29. hét/ 2013. 29. hét (százalék)	2014. 29. hét/ 2014. 28. hét (százalék)
Ipari napraforgómag	tonna	2 972	...	...	...	...
	HUF/tonna	94 484	...	...	...	...
Repcemag	tonna	57 206	63 140	60 839	106	96
	HUF/tonna	111 216	102 690	100 056	90	97
Nyers napraforgóolaj	tonna	36	858	840	2 324	98
	HUF/tonna	238 941	217 119	215 926	90	99
Napraforgódara	tonna	3 326	4 114	3 766	113	92
	HUF/tonna	76 768	62 719	59 000	77	94
Nyers repceolaj	tonna	-	...	...	-	...
	HUF/tonna	-	...	...	-	...
Repcedara	tonna	...	3 164	1 294	...	41
	HUF/tonna	...	55 914	64 693	...	116

...= Adatvédelmi korlátok miatt nem közölhető adat.

Forrás: AKI PÁIR

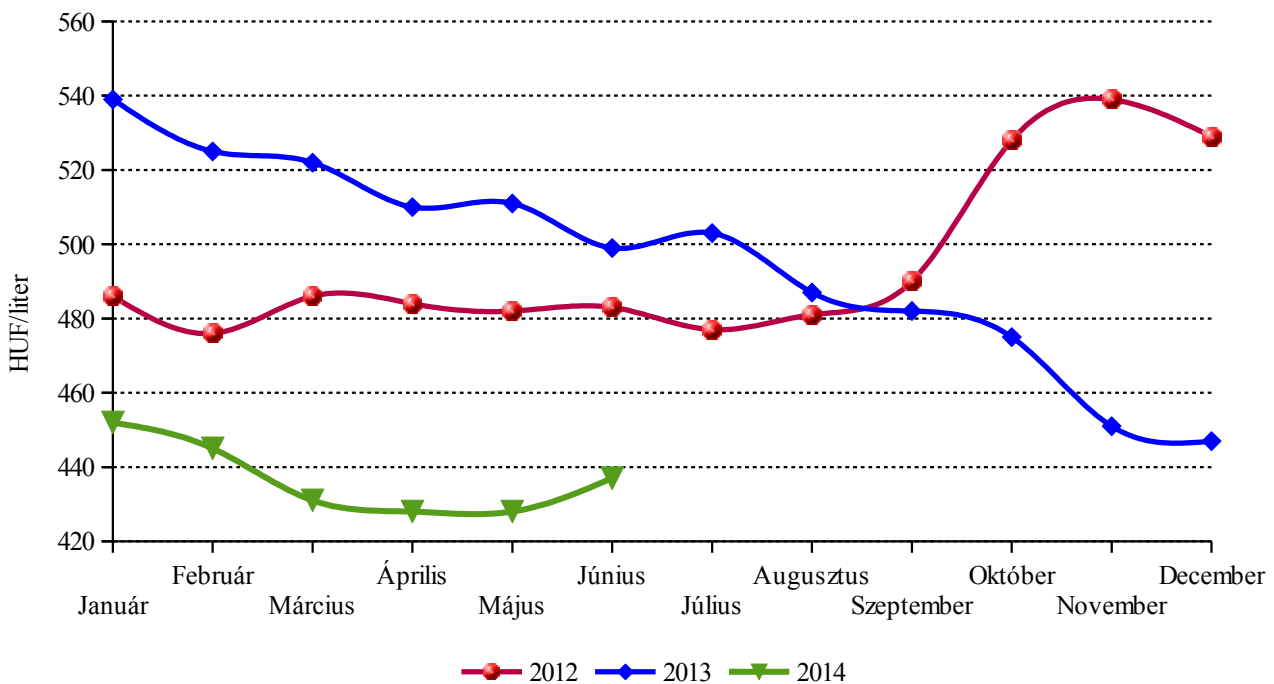


12. táblázat: A növényolajok és származékainak jegyzése Európában

Termék	Ország	Időpont	EUR/tonna	HUF/tonna
Napraforgóolaj (nyers)		2014-07-08	683	211 282
		2014-07-15	683	211 186
		2014-07-22	673	208 004
Napraforgóolaj (finomított)	Olaszország	2014-07-08	803	248 430
		2014-07-15	803	248 318
		2014-07-22	803	248 213
Szójaolaj (nyers)		2014-07-08	693	214 377
		2014-07-15	685	211 805
		2014-07-22	678	209 551
Szójaolaj (finomított)		2014-07-08	758	234 499
		2014-07-15	753	232 846
		2014-07-22	743	229 655
Napraforgódara	Ausztria	2014-07-08	-	-
		2014-07-15	-	-
		2014-07-22	-	-
Repcedara		2014-07-08	240	74 297
		2014-07-15	220	68 075
		2014-07-22	210	64 953

Forrás: Associazione Granaria di Milano, BPLW

13. ábra: A napraforgóolaj fogyasztói ára



Forrás: KSH

## Nemzetközi piaci információk

### Határidős piacok (2014. július 25.)

#### 13. táblázat: Repce

Szállítási határidő	MATIF, Párizs	
	EUR/tonna	HUF/tonna
2014. augusztus	318	97 978
2014. november	328	100 985
2015. február	330	101 756
2015. május	333	102 681
2015. augusztus	331	101 910
2015. november	334	103 066

Forrás: MATIF – Marché A Terme d' Instruments Financiers

#### 14. táblázat: Szójabab

Szállítási határidő	CME/CBOT, Chicago	
	USD/tonna	HUF/tonna
2014. augusztus	446	102 162
2014. szeptember	409	93 861
2014. november	398	91 315
2015. január	401	91 889
2015. március	403	92 393
2015. május	405	92 875

Forrás: CME Group – Chicago Board of Trade

#### 15. táblázat: Szójadara

Szállítási határidő	CME/CBOT, Chicago	
	USD/tonna	HUF/tonna
2014. augusztus	439	100 580
2014. szeptember	408	93 448
2014. október	390	89 343
2014. december	386	88 495
2015. január	385	88 174
2015. március	384	88 151

Forrás: CME Group – Chicago Board of Trade

## CUKORPIACI JELENTÉS

Az *OECD-FAO* hosszú távú előrejelzése szerint a világ cukortermelése évi 1,9 százalékkal növekedhet és elérheti a 215,7 millió tonnát 2023-ra, ez 20 százalékos emelkedést jelentene a 2011 és 2013 közötti időszak átlagához viszonyítva. A cukor fogyasztása várhatóan 1,9 százalékkal nő évente, így elérheti a 211 millió tonnát 2023-ra. Az prognózis alapján, világszinten élenkül a cukor kereskedelme a vizsgált időszakban. A globális export 19,2 százalékkal, az import 19,6 százalékkal nőhet 2023-ra a bázisidőszak átlagához képest.

A *Kingsman* tanácsadó cég becslése szerint a globális cukortermelés 178,1 millió tonna lehet az októberben kezdődő 2014/2015. évi szezonban, ez 1,2 százalékkal kevesebb, mint a megelőző évben volt. A fogyasztás 2,7 százalékkal 180,2 millió tonnára emelkedhet a következő gazdasági évben.

A Brazil Cukor és Etanol Szövetség (*UNICA*) szerint a Brazília közép-déli régiójában megtermelt cukornád-ból 2,58 millió tonna cukrot állítottak elő 2014 június hónap második felében, ami 2,33 millió tonnával több, mint a hónap első felében volt. A száraz idő is segítette a betakarítást és a feldolgozást július közepén. Az *UNICA* legutóbbi előrejelzése szerint a régióban 580 millió ton-

na cukornádat termelhetnek a 2014/2015. gazdasági évben. Az *OECD-FAO* elemzői szerint a globális cukortermelés közel egynegyedét adó Brazília 25 százalékkal bővítheti a cukorkibocsátását 2023-ra a bázisidőszak átlagához viszonyítva.

Az *OECD-FAO* szakértői arra számítanak, hogy India (Brazília után a második legnagyobb cukortermelő ország) cukortermelése 12,3 százalékkal, cukorimportja pedig több mint a kétszeresére emelkedhet, míg a cukorkivitele 95 százalékkal csökkenhet 2023-ra a 2011-2013 közötti időszak átlagához viszonyítva.

Az elemzők a kínai cukorszektorban a termelés 33 százalékos növekedését valószínűsítik 2023-ra a bázisidőszak átlagához képest. Ugyanakkor a cukorkivitel és az import is csökkenő tendenciát mutat, de a cukorfogyasztás folyamatosan emelkedik.

A Thaiföldi Cukornád- és Cukor Szövetség (*OCSB*) szerint a dél-ázsiai országban a cukor termelése elérheti a rekordnak számító 12 millió tonnát a 2014/2015. gazdasági évben (november-október).

Az *OECD-FAO* előrejelzése szerint az EU cukortermelése 3,3 százalékkal nőhet a 2023-ig terjedő időszakban. Az export csaknem 14 százalékkal emelkedhet.

14. ábra: A világ cukortermelésének és -kereskedelmének alakulása (2023)

	Termelés		Export		Import	
	2011-2013. évek átlaga <sup>a)</sup>	2023 <sup>b)</sup>	2011-2013. évek átlaga <sup>a)</sup>	2023 <sup>b)</sup>	2011-2013. évek átlaga <sup>a)</sup>	2023 <sup>b)</sup>
Világ	179,88	215,70	56,68	67,59	53,65	64,22
Brazília	38,90	48,75	25,34	32,17	-	-
India	27,47	30,86	2,18	0,10	0,93	2,02
EU-28	18,14	18,75	2,03	2,31	4,18	2,33
Kína	13,54	18,02	0,12	0,081	3,90	2,98
Thaiföld	10,29	13,45	6,83	9,22	0,00	0,01
Ausztrália	4,09	5,14	3,13	3,98	0,11	0,10

<sup>a)</sup> Becslés, <sup>b)</sup> Előrejelzés.

Forrás: OECD-FAO

Az Európai Bizottság júliusi előrejelzése szerint az EU-ban a cukorrépa termésátlaga 72,59 tonna/hektár körül várható 2014-ben, ami 6,5 százalékos emelkedést jelentene az előző évi 68,14 tonna/hektárhoz képest és 4,4 százalékkal lenne magasabb az elmúlt öt év átlagánál. A termésátlag a legnagyobb mértékben (+21,9 százalék) Magyarországon növekedhet. Emelkedés várható továbbá Romániában (+21,4 százalék), az Európai Uni-

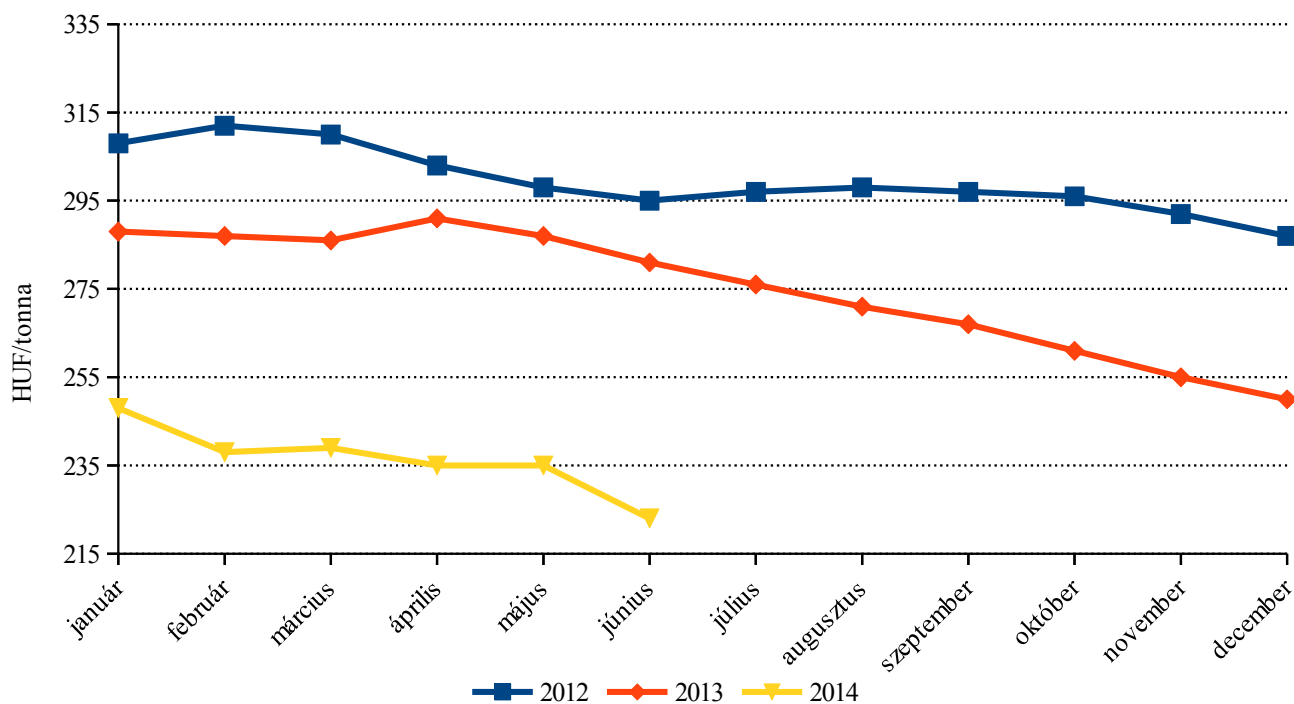
óhoz 2013. július 1-jével csatlakozott Horvátországban (+12,7 százalék), Németországban (+8,9 százalék), Franciaországban és Lengyelországban (+7,2 százalék), Csehországban (+6,7 százalék), Hollandiában (+5,8 százalék), Ausztriában (+5,6 százalék), Dániában, az Egyesült Királyságban (+4,2 százalék) és Olaszországban (+4,1 százalék). A többi uniós tagországban ugyanakkor a termésátlag csökkenésére lehet számítani.

A legnagyobb visszaesést (-8,2 százalék) Svédországban valószínűsítik.

223 forint/kg-ra csökkent 2014 júniusában az előző év azonos időszakának átlagárához viszonyítva.

A KSH adatai szerint Magyarországon a kristálycukor fogyasztói ára csaknem 21 százalékkal

15. ábra: **A kristálycukor fogyasztói ára Magyarországon**



Forrás: KSH

A londoni árutőzsdén a fehércukor októberi határidőre szóló jegyzése 5,5 százalékkal 448 dollár/tonnára csökkent július végére. A hónap eleji árhoz képest a decemberi jegyzés 4,8 százalékkal 464 dollár/tonnára

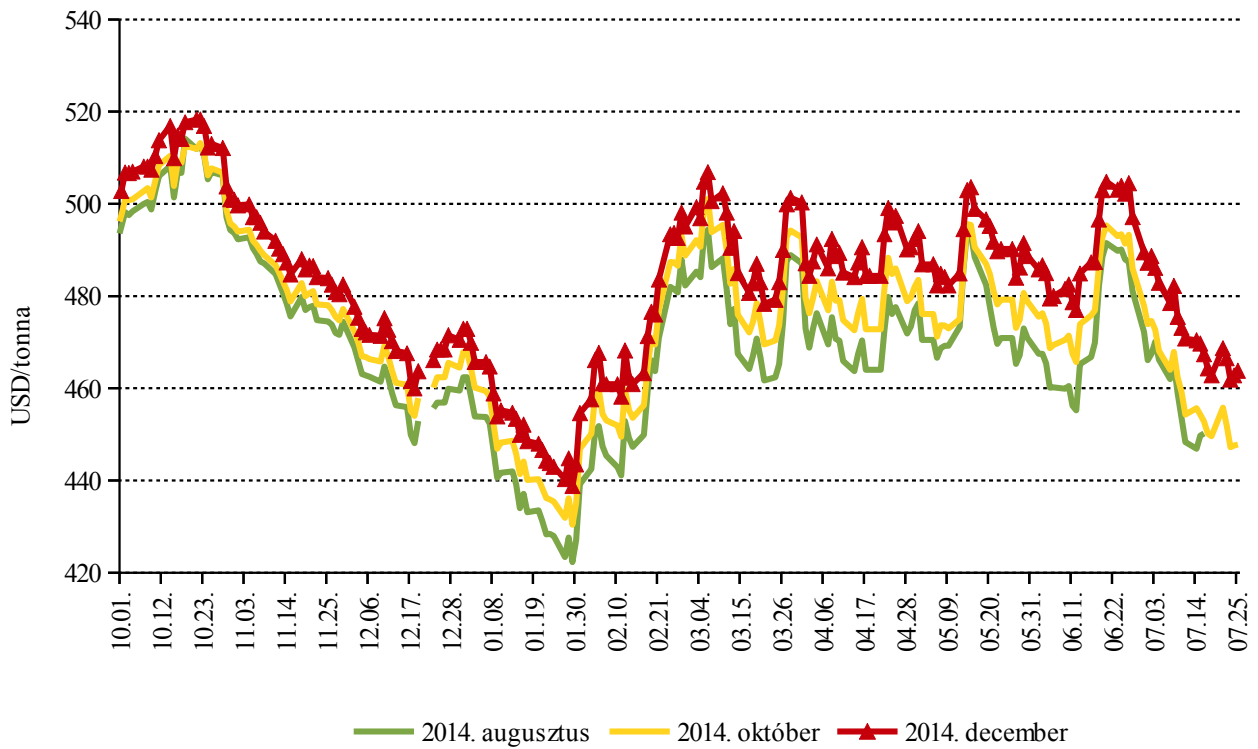
gyengült. A New York-i árutőzsdén a nyercukor októberi határidőre szóló jegyzése 3,7 százalékkal 378 dollár/tonnára, a 2015. márciusi jegyzése pedig 2 százalékkal 414 dollár/tonnára csökkent.

## Agrárpolitikai Hírek

- A Bizottság 782/2012/EU végrehajtási rendelete a rendelet mellékletében felsorolt cukorágazati termé-

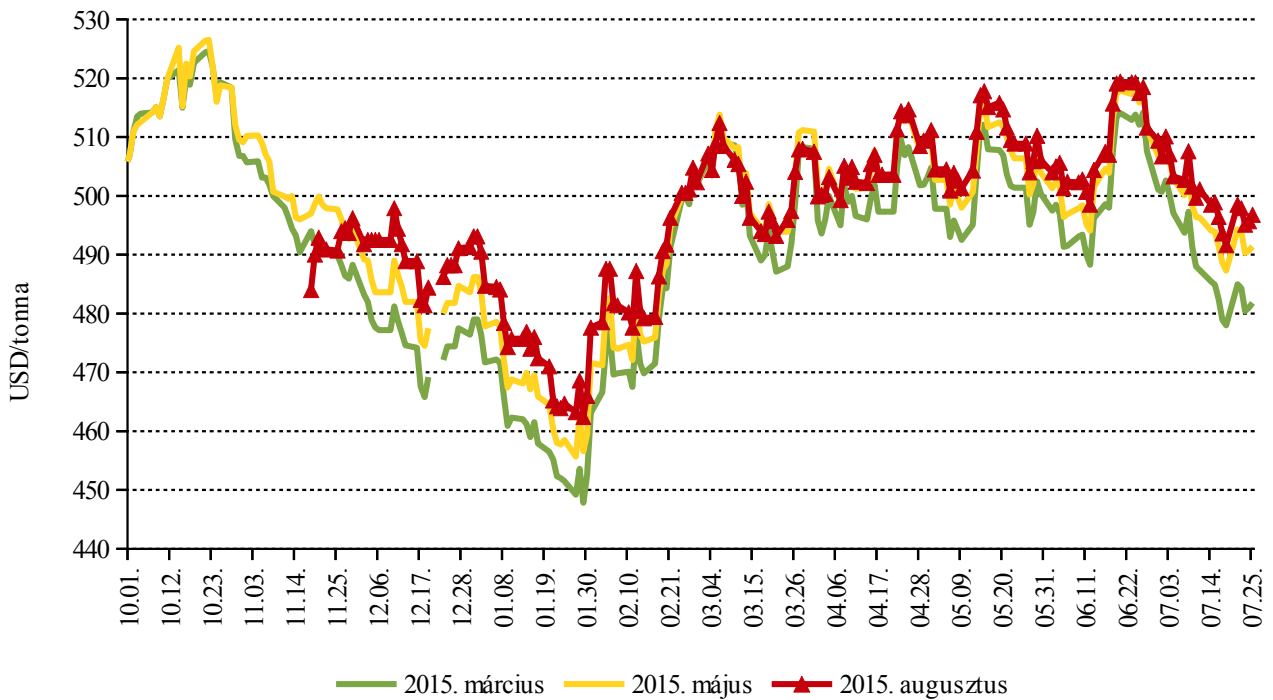
kekre vonatkozó behozatali engedélyek iránti kérelmek benyújtását a 2013/2014. gazdasági év végéig felfüggeszti.

16. ábra: A fehércukor különböző határidőre szóló jegyzése a londoni árutőzsdén I.



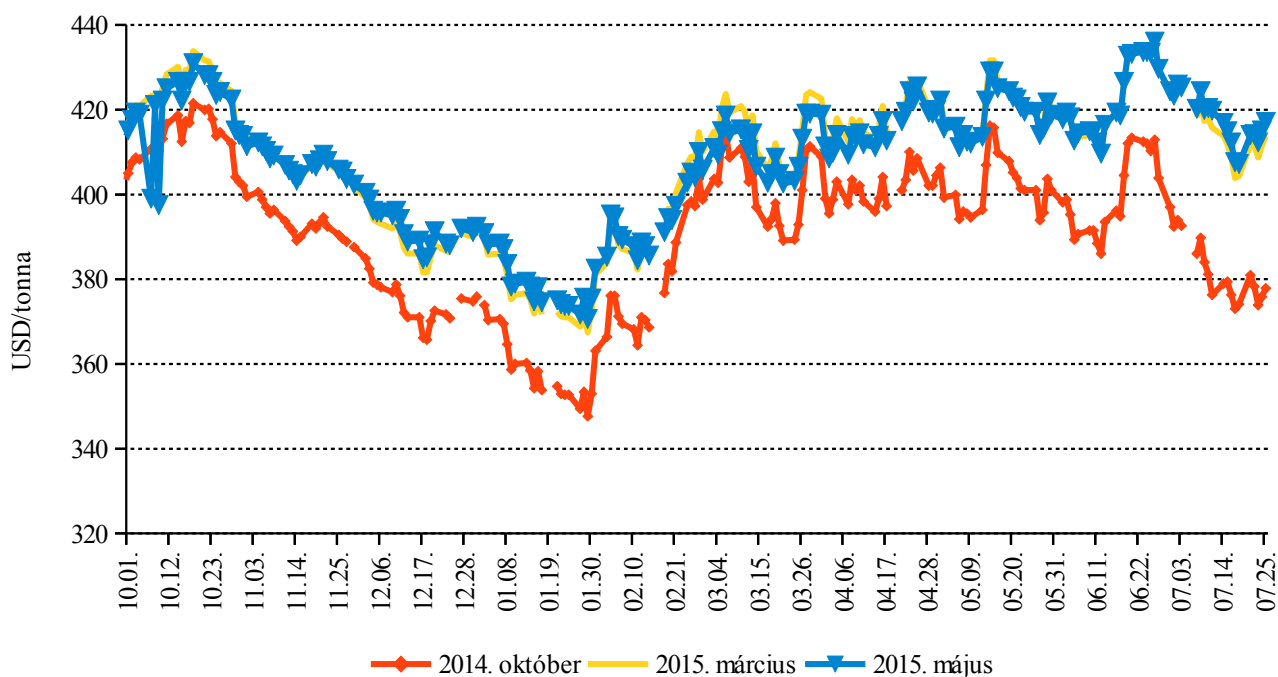
Forrás: LIFEE-London International Financial Futures and Options Exchange

17. ábra: A fehércukor különböző határidőre szóló jegyzése a londoni árutőzsdén II.



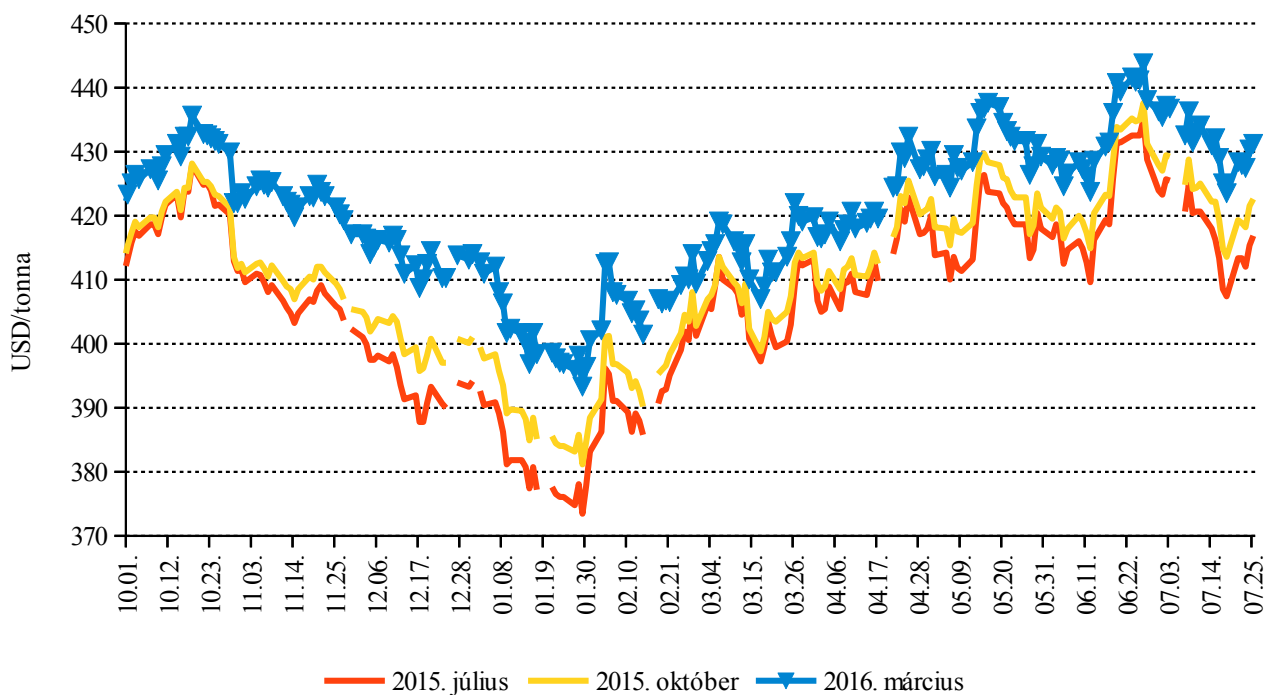
Forrás: LIFEE-London International Financial Futures and Options Exchange

18. ábra: A nyerscukor különböző határidőre szóló jegyzése a New York-i árutőzsdén I.



Forrás: ICE- Intercontinental Exchange

19. ábra: A nyerscukor különböző határidőre szóló jegyzése a New York-i árutőzsdén II.



Forrás: ICE- Intercontinental Exchange

---

