

Agrárpiaci Jelentések
GABONA ÉS IPARI NÖVÉNYEK

Gabona és Ipari Növények
XVII. évfolyam, 8. szám, 2014

Megjelenik kéthetente
2014. május 08.

Felelős szerkesztő
Dr. Stummer Ildikó

Szerzők
Dr. Molnár Zsuzsa
molnar.zsuzsa@aki.gov.hu
Elek Réka
elek.reka@aki.gov.hu

Kiadó
Agrárgazdasági Kutató Intézet
Piaci Árinformációs Rendszer
H-1093 Budapest, Zsil utca 3-5.
Postacím: H-1463 Budapest, Pf.: 944
Telefon: (+36 1) 476-6093
Fax: (+36 1) 217-8111
www.aki.gov.hu
aki@aki.gov.hu
https://pair.aki.gov.hu

ISSN 1418 2130

A Gabona és Ipari Növények piaci jelentésén kívül kínáljuk még a Baromfi; Élőállat és Hús; Zöldség, Gyümölcs és Bor; Tej és Tejtermékek piaci jelentéseket is.

A kiadványokkal kapcsolatban részletes felvilágosítást ad:

Mihók Zsolt
Telefon: (+36 1) 476-3064

Minden jog fenntartva. A kiadvány bármely részének sokszorosítása, adatainak bármilyen formában (nyomtatott vagy elektronikus) történő tárolása vagy továbbítása, illetőleg bármilyen elven működő adatbázis kezelő segítségével történő felhasználása csak a kiadó előzetes írásbeli engedélyével történhet.

Tartalomjegyzék

| | |
|---------------------------------------|-----------|
| ÖSSZEFOGLALÓ..... | 3 |
| GABONAPIACI JELENTÉS..... | 4 |
| Agrárpolitikai Hírek..... | 5 |
| A gabonafélék termelői ára..... | 7 |
| A gabonafélék jegyzése..... | 8 |
| Nemzetközi piaci információk..... | 12 |
| OLAJNÖVÉNY-PIACI JELENTÉS..... | 14 |
| Nemzetközi piaci információk..... | 19 |
| CUKORPIACI JELENTÉS..... | 20 |
| Agrárpolitikai Hírek..... | 20 |

ÖSSZEFOGLALÓ

A gabonafélék világpiaci árának alakulására április második felében is főként a fekete-tengeri események és az USA búza- és kukoricatermő területein uralkodó időjárás volt hatással.

Az Európai Unióban jelenleg kedvezőek a búza 2014. évi terméskilátásai.

A folyó, 2013/2014. évi szezonban példátlanul nagy mennyiségű, 31,2 millió tonna uniós kenyérgabona kivitelére kerülhet sor.

Magyarországon az AKI PÁIR adatai szerint az étkezési minőségű búza 56 ezer forint/tonna, a takarmánykukorica 50 ezer forint/tonna termelői áron cserélt gazdát a fizikai piacon április végén.

A Nemzetközi Gabonatanács (*IGC*) áprilisi előrejelzésében a korábbihoz képest 10 millió tonnával lefelé, 350 millió tonnára korrigálta az USA 2014. évi kukorica-kibocsátását.

Az *Oil World* szerint a repcemag és a canola együttes globális kínálata (termés és átmenőkészlet) elérte a 75 millió tonnát a 2013/2014. gazdasági évben, ez 5,5 millió tonnával több az egy évvel korábinál.

A párizsi árutőzsdén (*MATIF*) nagyot esett az ótermésű repcemag (májusi lejárata) jegyzése 2014. április 16. és 25. között.

Magyarországon az AKI PÁIR adatai szerint átlagosan 102 ezer forint/tonna áron vásárolták a napraforgómagot a 17. héten. A repcemag termelői ára 115-120 ezer forint/tonna között alakult az elmúlt hetekben.

A New York-i árutőzsdén a nyerscukor májusi határidőre szóló jegyzése 360-385 USD/tonna sávban mozgott áprilisban. A londoni árutőzsdén az augusztusi szállítású fehércukrot 460-480 USD/tonna között jegyezték a vizsgált időszakban.

GABONAPIACI JELENTÉS

A gabonafélék világpiaci árának alakulására április második felében is főként a fekete-tengeri események és az USA búza- és kukoricatermő területein uralkodó időjárás volt hatással. Habár a szovjet utódállamokban a feszült politikai helyzet ellenére a gabonafélék kivitele és a tavaszi munkák jól haladtak, a pénzügyi befektetők továbbra is nyugtalanok voltak. A chicagói árutőzsdén (*CME/CBOT*) 6 százalékkal erősödött a búza fronthavi jegyzése 2014. április 21. és május 2. között, így az ismét 260 USD/tonna szint közelébe került.

Az Európai Unióban jelenleg kedvezőek a búza 2014. évi terméskilátásai. A Bizottság a tavalyihoz hasonlóan 135,9 millió tonna őszi búza betakarítását jelezte előre az idén. Franciaországban május elején az őszi vetésű búza 73 százaléka kapott jó/kiváló minősítést, szemben az egy évvel korábbi 68 százalékkal. Jóllehet, az EU búzaexportja az elmúlt hetekben lassult, a 2013/2014. gazdasági év eddig eltelt időszakában már példátlanul nagy mennyiséget, 25,1 millió tonnát szállítottak harmadik országokba. A folyó évi szezonban 31,2 millió tonna kenyérgabona kivitelére is sor kerülhet, ami új rekordot jelentene.

Az USA agrárminisztériumának (*USDA*) április 27-i jelentése szerint az őszi búza állományának 33 százaléka kapott jó/kiváló minősítést, ami összhangban van az egy évvel ezelőttivel. Az *APK Inform* tanácsadó ügynökség tájékoztatása alapján Ukrajna rekord mennyiségű, 31,3 millió tonna gabonát exportál a folyó évi szezonban, eddig 29,6 millió tonna gabona (ebből 8,4 millió tonna búza) hagyta el az országot. Kazahsztán a tervezett 9,5 millió tonna gabonából 7,3 millió tonnát exportált eddig a 2013/2014. gazdasági évben.

A párizsi árutőzsdén (*MATIF*) 215 euró/tonna környékén jegyezték a búzát a legközelebbi lejáratra vonatkozóan április utolsó és május első napjaiban. Magyarországon a Budapesti Értéktőzsde (BÉT) árupiaci szek-

ciójában az ótermésű malmi búza (májusi lejárat) 58 ezer forint/tonna áron került kivetésre. Augusztusi szállítással tonnánkénti 52 ezer forintért lehetett lekötni a terményt április végén. Az AKI PÁIR adatai szerint ugyanakkor a fizikai piacon 56 ezer forint/tonna termelői áron cserélt gazdát az étkezési minőségű búza.

A chicagói árutőzsdén (*CME/CBOT*) kilenc havi csúcsot döntött a kukorica fronthavi jegyzése 2014. április 21. és május 2. között. Az *IGC* áprilisi előrejelzésében ugyanis a korábbihoz képest 10 millió tonnával lefelé, 350 millió tonnára korrigálta az USA 2014. évi kukorica-kibocsátását a késői vetés miatt. A munkálatokkal a vetésterület 19 végeztek április 27-ig, ami messze elmarad a 2009-2013. évek átlagától (28 százalék). Argentínában a prognosztizált 24 millió tonna kukoricatermés 23 százalékat már betakarították április 23-ig. Az *APK Inform* tájékoztatása szerint Ukrajna kukorica-kivitele a politikai eseményektől függetlenül jó ütemben zajlik: április első három hetében 1,1 millió tonna tengerit szállítottak ki az exportőrök az országból. A folyó gazdasági év eddig eltelt időszakában a tervezett 19,5 millió tonnából 18,6 milliót hajóztak ki. A kedvező időnek köszönhetően jól haladnak a tavaszi munkák az Európai Unióban. A *FranceAgriMer* szerint Franciaországban a kukorica 78 százalékat már elvetették májusig.

Párizsban (*MATIF*) 184-185 euró/tonna körül stabilizálódott a kukorica fronthavi jegyzése április vége és május eleje között. A BÉT-en 51,2 ezer forint/tonna áron fejezték be a kereskedést a májusi szállítású takarmánykukoricával április végén. A távolabbi határidőkre ezzel egy időben 52 ezer forint/tonna körüli áron lehetett lekötni a terményt. Az AKI PÁIR adatai szerint a takarmánykukorica termelői ára tartotta az 50 ezer forint/tonna feletti szintet a 17. héten is, ami az előző év azonos időszakához viszonyítva 16 százalékkal alacsonyabb.

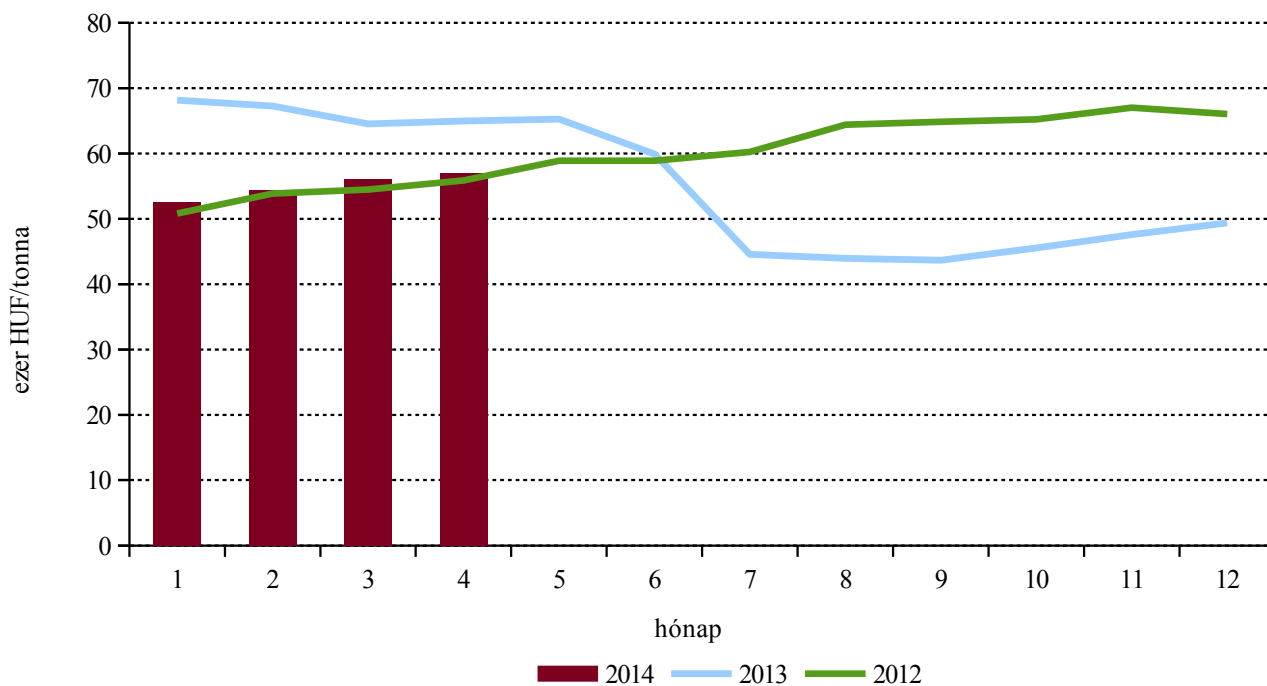
Agrárpolitikai Hírek

- A Vidékfejlesztési Minisztérium arról tájékoztatta a Napi Gazdaságot, hogy tavaly a Nemzeti Földalapkezelő Szervezet (NFA) összesen 2749 hektárra, több mint 2,6 milliárd forintért tett elővásárlási jognyilatkozatot, amelyből 1506 hektár vásárlása összesen több mint 1,6 milliárd forint értékben már megvalósult. A fennmaradó rész átvétele folyamatban van. Az így megszerzett földek a helyi gazdákhöz kerülnek haszonbérbe. Még az idén további 40 ezer hektár földterületre hirdet pályázatot az NFA a „Földet a gazdáknak” program keretein belül. A bérbeadható területek nagyságát földvásárlás útján is bővíti majd az állam, és amennyiben tudomására jut, hogy spekulációgyanús szerződés készül, élni fog elővásárlási jogával.
- A Mezőgazdasági és Vidékfejlesztési Hivatal 2014. április 14-18. között az Európai Mezőgazdasági Vidékfejlesztési Alapból (EMVA) társfinanszírozott nem terület- és állatalapú jogcímekre 2,5 milliárd forint összegű támogatás kifizetését hagyta jóvá. A jóváhagyott

összegeből mezőgazdasági jogcímekre (elsősorban az Állattartó telepek korszerűsítése (ÁTK), a Kertészeti gépek, technológiai berendezések beszerzése, a Mezőgazdasági termékek értéknövelése (ÉLIP) és a Mezőgazdasági út jogcímekre) 1,3 milliárd forint, míg vidékfejlesztési jogcímekre (elsősorban a LEADER, a Falufejlesztés, a Mikroállalkozások fejlesztése és a Vidéki örökség megőrzése jogcímekre) 1,2 milliárd forint kerül kifizetésre.

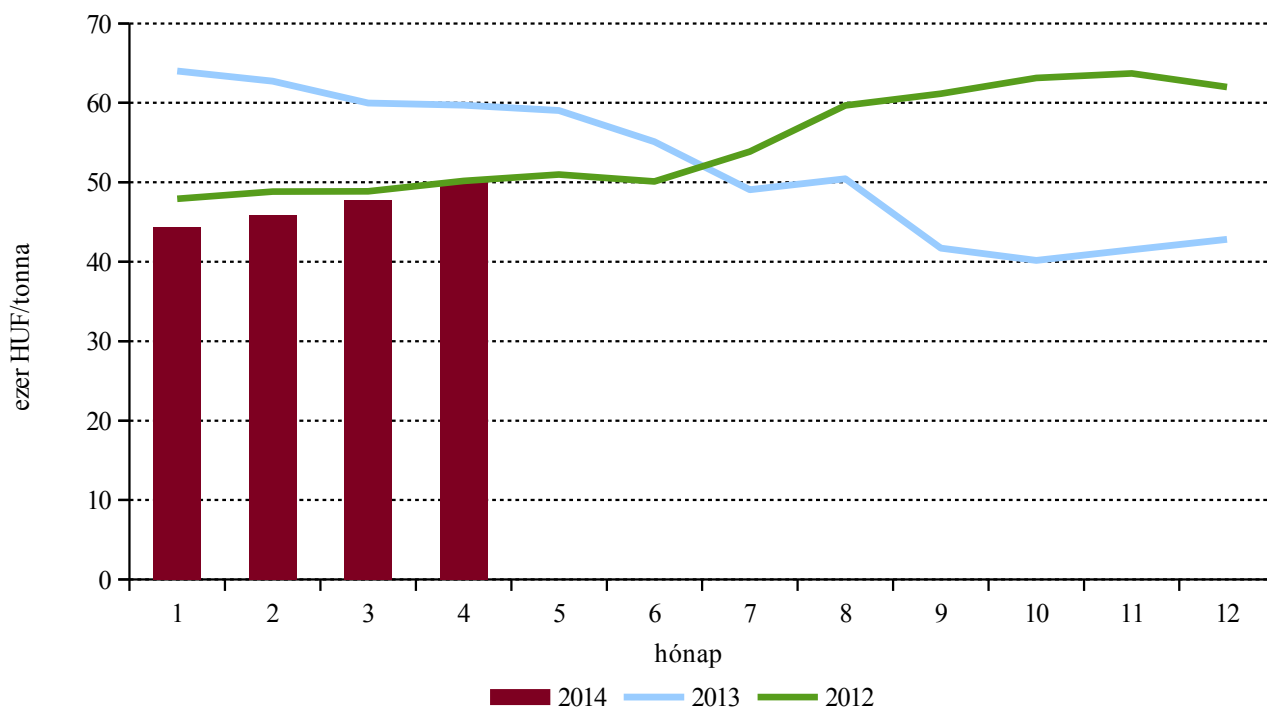
- Az egységes kérelemhez kapcsolódó vis maior bejelentések elektronikus felületen történő benyújtására 2014. április 25-től nyílik lehetőség.
- A francia parlament megszavazta, így tilos lesz az országban a génmódosított kukorica termesztése. A jogszabály egyelőre csak az amerikai Monsanto által forgalmazott MON810-es jelzésű kukoricát tiltja, azonban az alsóház április közepén már minden módosított kukoricaformára kiterjedő tilalmat szavazott meg. Bár a mostani vetést meg tudják akadályozni, az Unióval még el kell fogadtatni a szigorú szankciókat.

1. ábra: Az étkezési búza termelői ára



Forrás: AKI PÁIR

2. ábra: A takarmánykukorica termelői ára



Forrás: AKI PÁIR

A gabonafélék termelői ára

1. táblázat: A gabonafélék termelői ára származási hely^{a)} szerint

| Megnevezés | Mértékegység | Származási hely | | | Országos | | |
|-------------------|--------------|-----------------|--------|--------------------|---------------|---------------|---|
| | | Dunántúl | Alföld | Észak-Magyarország | 2014. 16. hét | 2014. 17. hét | 2014. 17. hét/ 2014. 16. hét (százalék) |
| Étkezési búza | tonna | 2 169 | 4 808 | ... | 5 287 | 9 098 | 172 |
| | HUF/tonna | 56 879 | 56 639 | ... | 57 906 | 56 296 | 97 |
| Takarmánybúza | tonna | ... | - | - | ... | ... | ... |
| | HUF/tonna | ... | - | - | ... | ... | ... |
| Takarmánykukorica | tonna | 4 450 | 5 658 | ... | 15 288 | 10 910 | 71 |
| | HUF/tonna | 52 079 | 50 155 | ... | 50 105 | 50 669 | 101 |
| Takarmányárpa | tonna | ... | - | - | ... | ... | ... |
| | HUF/tonna | ... | - | - | ... | ... | ... |

^{a)} Származási hely: ahol a gabonát megtermelték.

Az országos átlaggal a regionális összes mennyiség és az átlagár sem egyezik. Ennek oka, hogy volt felvásárlás az adott régióban, azonban az adatszolgáltatók alacsony száma miatt egyes régiók adata nem publikus. Az országos átlagban a nem publikált adatok benne vannak.

... = Adatvédelmi korlátok miatt nem közölhető adat.

Forrás: AKI PÁIR

2. táblázat: A gabonafélék országos termelői ára

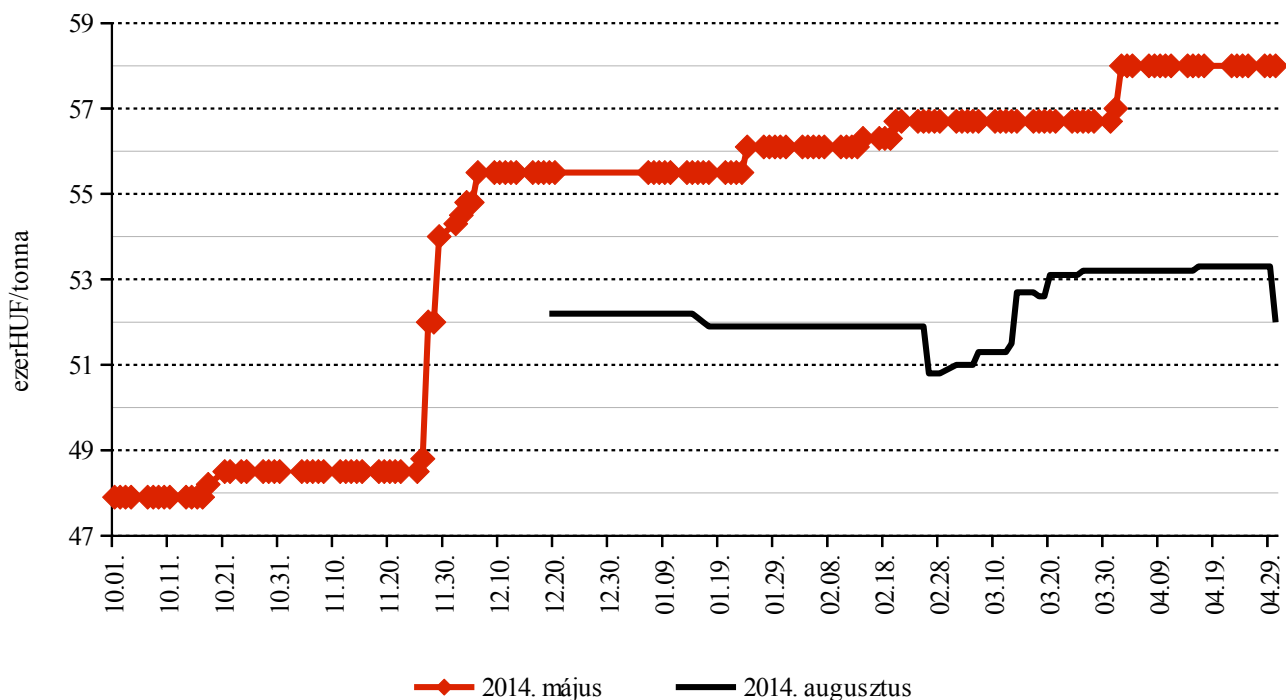
| Megnevezés | Mértékegység | Országos | | | | |
|-------------------|--------------|---------------|---------------|---------------|--|---|
| | | 2013. 17. hét | 2014. 16. hét | 2014. 17. hét | 2014. 17. hét/ 2013.17. hét (százalék) | 2014. 17. hét/ 2014. 16. hét (százalék) |
| Étkezési búza | tonna | 12 467 | 5 287 | 9 098 | 73 | 172 |
| | HUF/tonna | 65 788 | 57 906 | 56 296 | 86 | 97 |
| Takarmánybúza | tonna | ... | ... | ... | ... | ... |
| | HUF/tonna | ... | ... | ... | ... | ... |
| Takarmánykukorica | tonna | 6 054 | 15 288 | 10 910 | 180 | 71 |
| | HUF/tonna | 60 261 | 50 105 | 50 669 | 84 | 101 |
| Takarmányárpa | tonna | ... | ... | ... | ... | ... |
| | HUF/tonna | ... | ... | ... | ... | ... |

... = Adatvédelmi korlátok miatt nem közölhető adat.

Forrás: AKI PÁIR

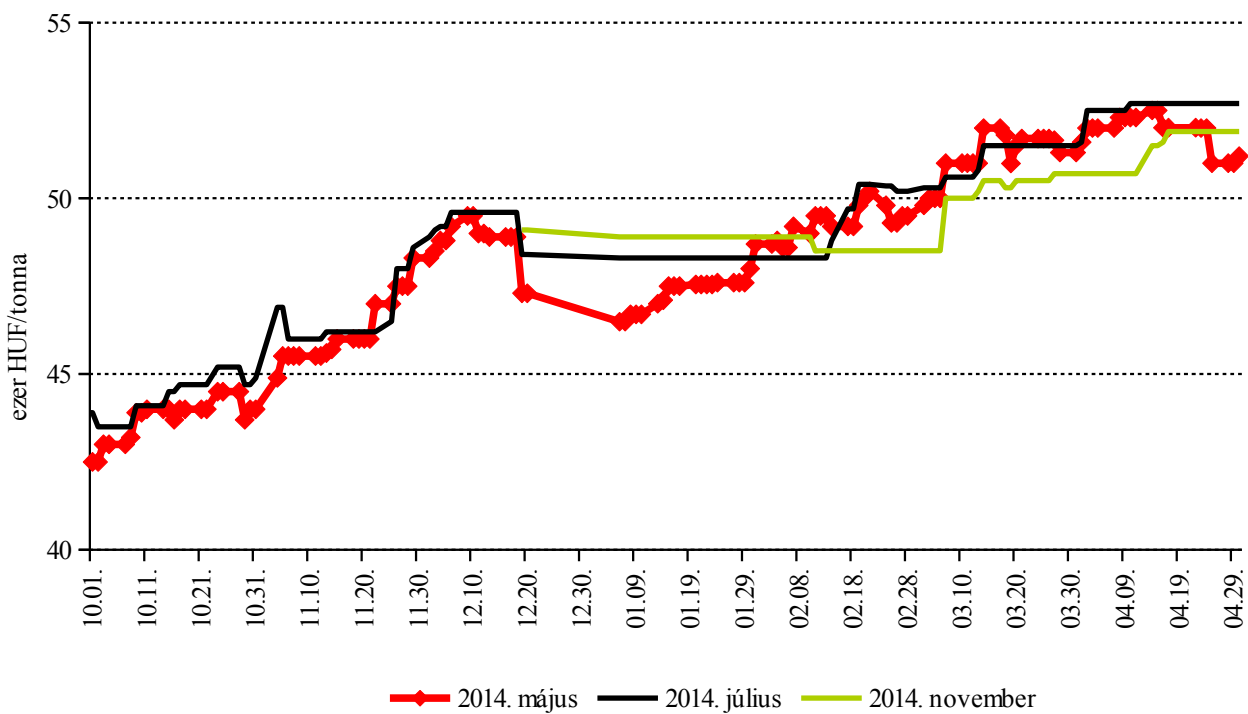
A gabonafélék jegyzése

3. ábra: A malmi búza különböző határidőre szóló jegyzése a Budapesti Értéktőzsdén



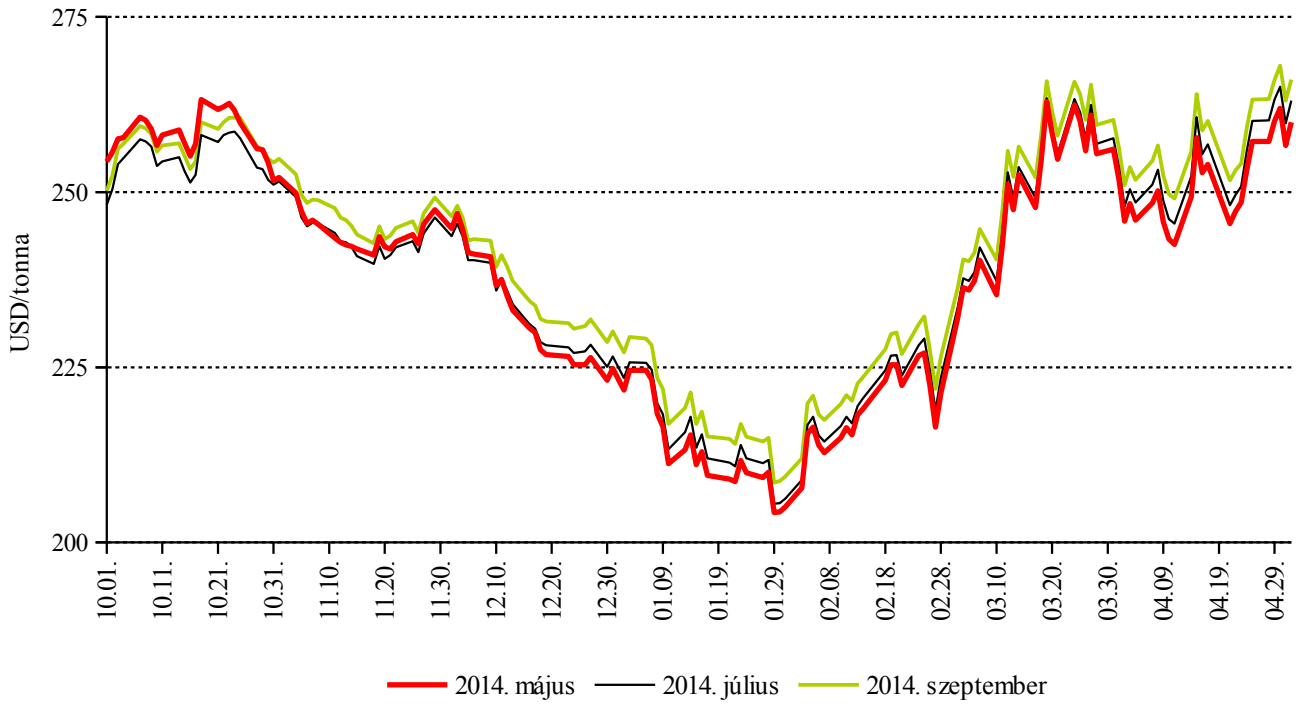
Forrás: BÉTA

4. ábra: A takarmánykukorica különböző határidőre szóló jegyzése a Budapesti Értéktőzsdén



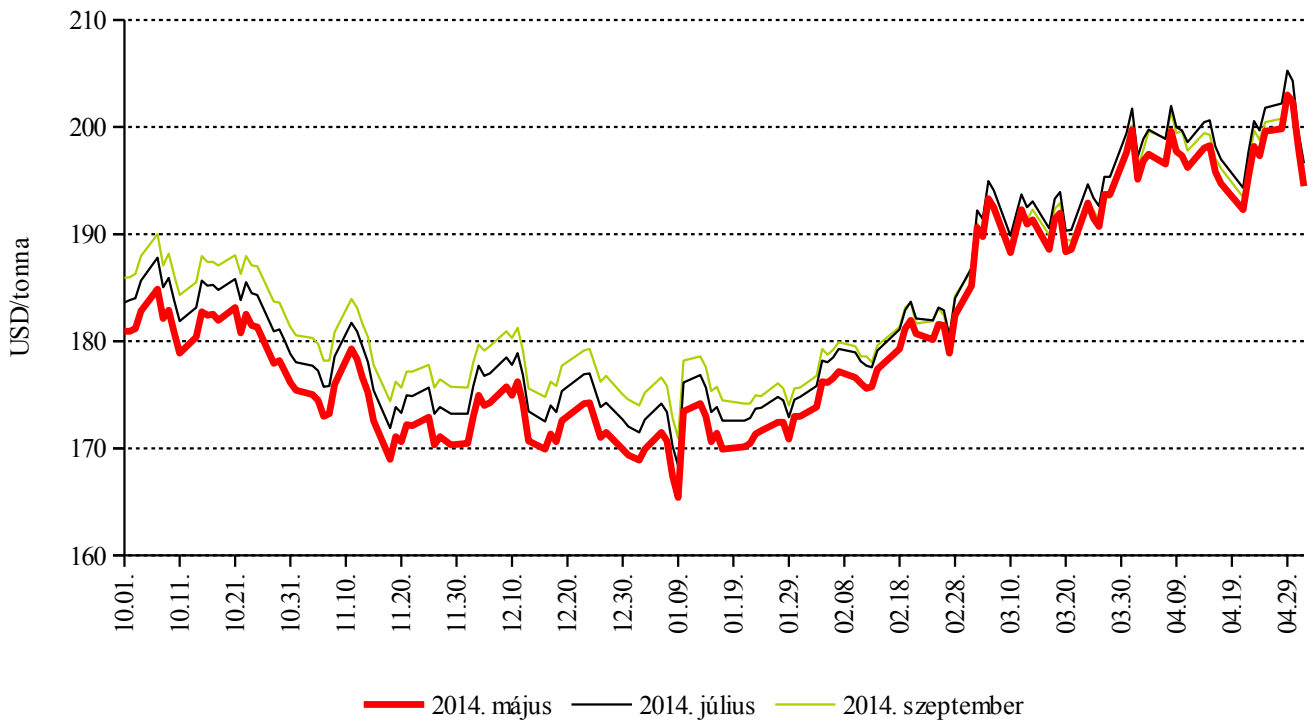
Forrás: BÉT

5. ábra: A búza különböző határidőre szóló jegyzése a chicagói árutőzsdén



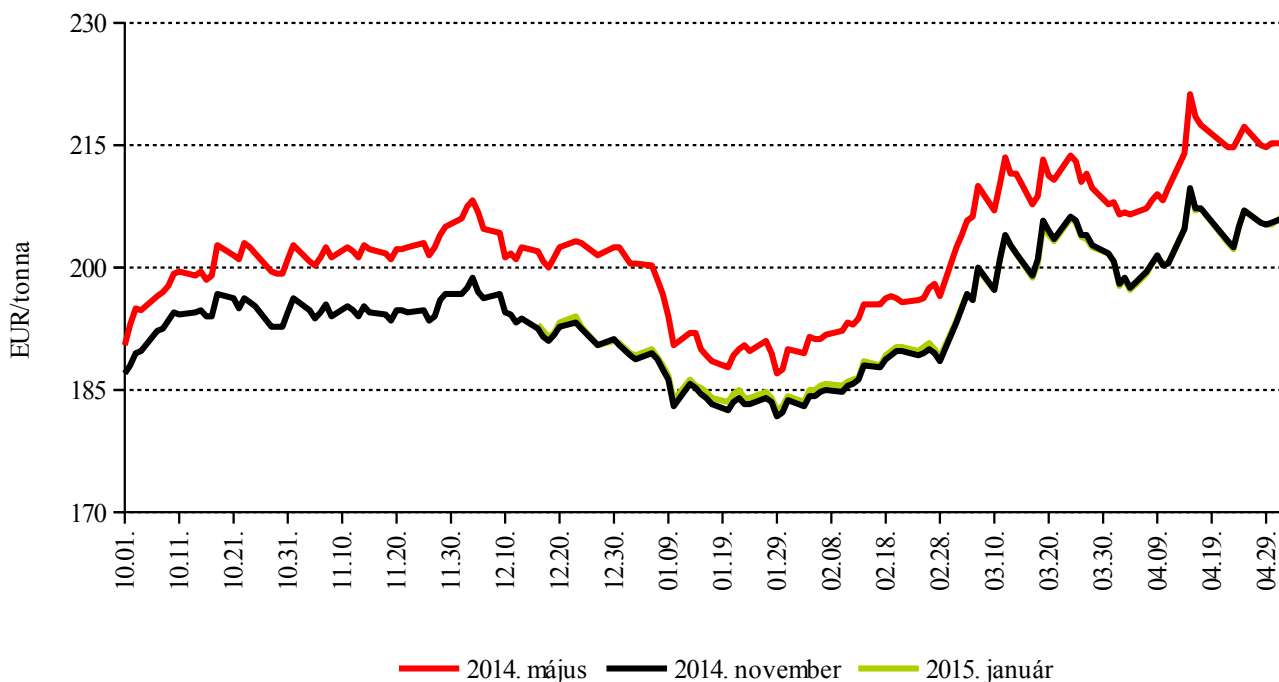
Forrás: CME Group – Chicago Board of Trade

6. ábra: A kukorica különböző határidőre szóló jegyzése a chicagói árutőzsdén



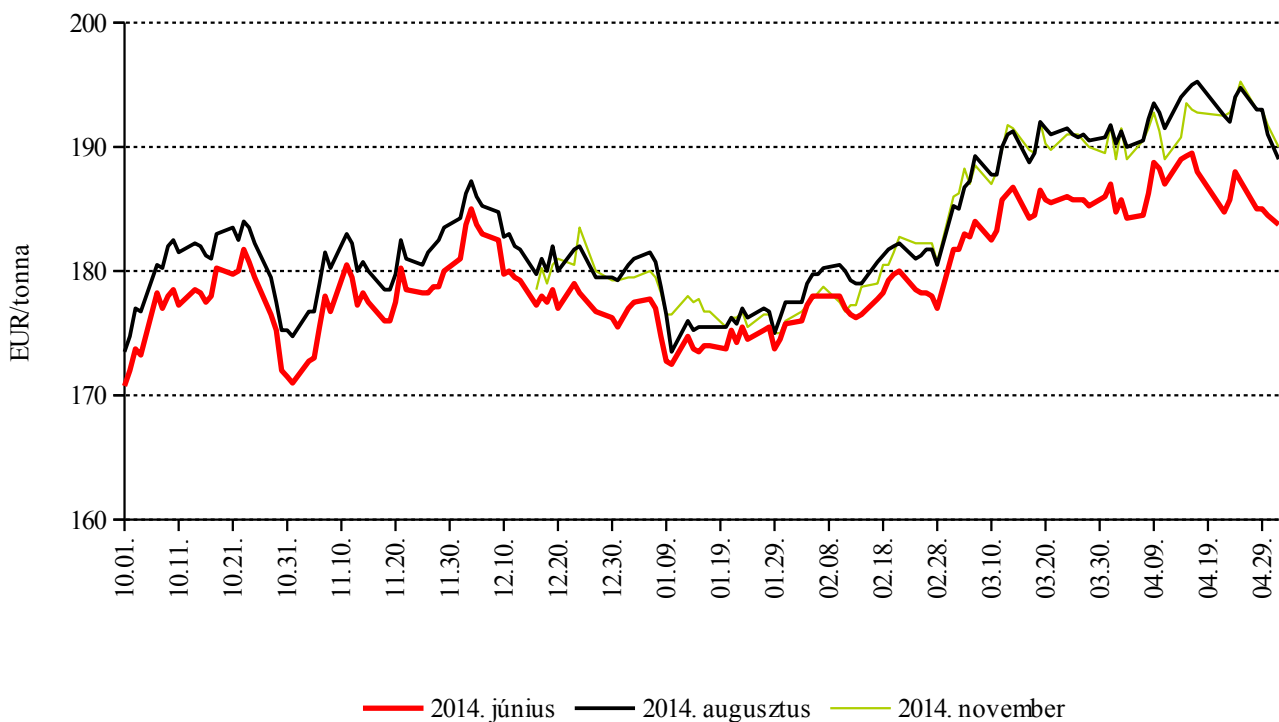
Forrás: CME Group – Chicago Board of Trade

7. ábra: A búza különböző határidőre szóló jegyzése a párizsi árutőzsdén



Forrás: MATIF – Marché A Terme d' Instruments Financiers

8. ábra: A kukorica különböző határidőre szóló jegyzése a párizsi árutőzsdén



Forrás: MATIF – Marché A Terme d' Instruments Financiers

3. táblázat: A gabona alapú termékek feldolgozói értékesítési ára

| Gabona alapú termékek | Mértékegység | Országos | | | | |
|---------------------------------------|--------------|---------------|---------------|---------------|---|---|
| | | 2013. 17. hét | 2014. 16. hét | 2014. 17. hét | 2014. 17. hét/ 2013. 17. hét (százalék) | 2014. 17. hét/ 2014. 16. hét (százalék) |
| Finomliszt BL 55 ömlesztett | tonna | 1 098 | 602 | 472 | 43 | 78 |
| | HUF/kg | 89 | 77 | 77 | 87 | 101 |
| Finomliszt BL 55 zsákos | tonna | 1 709 | 1 614 | 1 169 | 68 | 72 |
| | HUF/kg | 91 | 78 | 78 | 86 | 100 |
| Finomliszt BL 55 zacskós | tonna | 504 | 1 112 | 582 | 116 | 52 |
| | HUF/kg | 101 | 84 | 82 | 81 | 99 |
| Rétesliszt BFF 55 ömlesztett | tonna | ... | ... | ... | ... | ... |
| | HUF/kg | ... | ... | ... | ... | ... |
| Rétesliszt BFF 55 zsákos | tonna | 44 | 23 | 22 | 50 | 97 |
| | HUF/kg | 98 | 83 | 88 | 90 | 107 |
| Rétesliszt BFF 55 zacskós | tonna | 39 | 51 | 22 | 56 | 43 |
| | HUF/kg | 109 | 90 | 95 | 87 | 105 |
| Fehér kenyérliszt BL 80 ömlesztett | tonna | 614 | 479 | 284 | 46 | 59 |
| | HUF/kg | 88 | 76 | 76 | 87 | 101 |
| Fehér kenyérliszt BL 80 zsákos | tonna | 637 | 411 | 422 | 66 | 103 |
| | HUF/kg | 88 | 76 | 78 | 88 | 102 |
| Tésztaipari liszt TL 50 ömlesztett | tonna | 322 | ... | ... | ... | ... |
| | HUF/kg | 93 | ... | ... | ... | ... |
| Tésztaipari liszt TL 50 zsákos | tonna | 107 | 10 | 22 | 20 | 226 |
| | HUF/kg | 98 | 90 | 85 | 87 | 95 |
| Étkezési búzadara AD zacskós | tonna | 42 | 78 | 23 | 55 | 30 |
| | HUF/kg | 110 | 89 | 98 | 90 | 110 |

...= Adatvédelmi korlátok miatt nem közölhető adat.

Forrás: AKI PÁIR

4. táblázat: A megfigyelt gabona alapú termékek fogyasztói ára

| Termék | HUF/kg | | |
|----------------------|---------------|---------------|---------------|
| | 2014. február | 2014. március | 2014. április |
| Finomliszt BL 55 | 193 | 186 | 188 |
| Fehér kenyér | 298 | 297 | 289 |
| Félbarna kenyér | 256 | 263 | 255 |
| Étkezési búzadara AD | 235 | 235 | 239 |

Megjegyzés: Az adatgyűjtésbe jelenleg 8 budapesti üzletlánc kiválasztott üzletei tartoznak: Auchan, Reál, Tesco, CBA, CBA Prima, Coop, Interspar, Spar.

Forrás: AKI PÁIR

Nemzetközi piaci információk

Határidős piacok (2014. május 02.)

5. táblázat: **Búza**

| Szállítási határidő | MATIF, Párizs | | CME/CBOT, Chicago (őszi lágy búza) | | |
|---------------------|---------------|-----------|------------------------------------|-----------|-----------|
| | EUR/tonna | HUF/tonna | Szállítási határidő | USD/tonna | HUF/tonna |
| 2014. május | 215 | 66 250 | 2014. május | 260 | 58 002 |
| 2014. november | 206 | 63 403 | 2014. július | 263 | 58 691 |
| 2015. január | 206 | 63 480 | 2014. szeptember | 266 | 59 363 |
| 2015. március | 206 | 63 480 | 2014. december | 271 | 60 461 |
| 2015. május | 206 | 63 403 | 2015. március | 275 | 61 413 |
| 2015. szeptember | 195 | 59 863 | 2015. május | 277 | 61 888 |

Forrás: MATIF – Marché A Terme d' Instruments Financiers, CME Group– Chicago Board of Trade

6. táblázat: **Kukorica**

| Szállítási határidő | MATIF, Párizs | | CME/CBOT, Chicago | | |
|---------------------|---------------|-----------|---------------------|-----------|-----------|
| | EUR/tonna | HUF/tonna | Szállítási határidő | USD/tonna | HUF/tonna |
| 2014. június | 184 | 56 555 | 2014. május | 194 | 43 393 |
| 2014. augusztus | 189 | 58 170 | 2014. július | 197 | 43 866 |
| 2014. november | 190 | 58 478 | 2014. szeptember | 195 | 43 585 |
| 2015. január | 192 | 58 940 | 2014. december | 194 | 43 393 |
| 2015. március | 193 | 59 402 | 2015. március | 198 | 44 095 |
| 2015. június | 195 | 60 017 | 2015. május | 200 | 44 640 |

Forrás: MATIF – Marché A Terme d' Instruments Financiers, CME Group – Chicago Board of Trade

7. táblázat: **Fekete-tengeri búza**

| Szállítási határidő | CME/CBOT, Chicago | |
|---------------------|-------------------|-----------|
| | USD/tonna | HUF/tonna |
| 2014. július | 304 | 67 803 |
| 2014. szeptember | 304 | 67 803 |
| 2014. december | 304 | 67 803 |
| 2015. március | 304 | 67 803 |
| 2015. május | 304 | 67 803 |

Forrás: CME Group – Chicago Board of Trade

8. táblázat: A főbb termények különböző lejáratra szóló kontraktusainak belső volatilitása

| Termény | Lejárat | Elszámolóár (USD/tonna) | Belső volatilitás ^{a)} | |
|-----------|--------------|----------------------------|---------------------------------|----------------------------|
| | | | 2014. 05.02. (százalék) | 2014. 04.25. (százalék) |
| Búza | 2014. július | 259,97 | 27,2 | 30,6 |
| Kukorica | 2014. július | 194,49 | - | 27,1 |
| Szójabab | 2014. július | 540,50 | 20,3 | - |
| Szójadara | 2014. július | 529,40 | 24,2 | - |

^{a)} Belső volatilitás (*implied volatility*): A piaci szereplők várakozásait tükröző volatilitás, amelyre az adott határidős kontraktusra köthető opciók aktuális prémiumából matematikai modellek segítségével következtetni lehet. (Pl.: Ha a belső volatilitás értéke 15,8 százalék, akkor az adott határidős kontraktus jegyzésében az elkövetkező 365 napban 68 százalékos valószínűséggel $\pm 15,8$ százalékos eltérés várható.)

Forrás: Barchart

9. táblázat: A különböző árutőzsdei szereplők nyitott kötésállománya (határidős kontraktusok) a főbb termények vonatkozásában a chicagói árutőzsdén (CME/CBOT) (2014. április 29.)

| Termény | Pozíciók száma | | | | | | | | | | |
|-----------|---------------------------------------|---------|-----------------|---------|----------------------|---------------------|---------|----------------------|---------|---------|----------------------|
| | Termelő/kereskedő/ feldolgozó/stb. | | Swap kereskedők | | | Pénzügyi befektetők | | | Egyéb | | |
| | Vételi | Eladási | Vételi | Eladási | Spread ^{a)} | Vételi | Eladási | Spread ^{a)} | Vételi | Eladási | Spread ^{a)} |
| Búza | 34 380 | 145 399 | 102 344 | 16 626 | 8 106 | 98 519 | 51 770 | 34 509 | 26 802 | 37 384 | 20 588 |
| Kukorica | 274 376 | 726 84 | 268 132 | 6 112 | 39 424 | 326 773 | 51 925 | 142 986 | 123 512 | 76 011 | 68 653 |
| Szójabab | 135 544 | 341 768 | 98 410 | 4 515 | 13 023 | 199 043 | 25 270 | 31 602 | 45 808 | 60 722 | 34 325 |
| Szójadara | 74 766 | 197 227 | 43 061 | 5 216 | 5 053 | 95 305 | 20 097 | 7 973 | 23 822 | 35 634 | 14 136 |

^{a)} Spread – Különbözeti ügylet.

Forrás: Commodity Futures Trading Commission

OLAJNÖVÉNY-PIACI JELENTÉS

Az *Oil World* szerint a repcemag és a canola együttes globális kínálata (termés és átmenőkészlet) elérte a 75 millió tonnát a 2013/2014. gazdasági évben, ami 5,5 millió tonnával több az egy évvel korábbinál. Ez első-sorban Kanada, az EU-28 és Ukrajna rekordtermésének köszönhető. Kína egyre növekvő igénye miatt 1,4 millió tonnával több, vagyis 14,2 millió tonna repce kerülhet a nemzetközi piacra. A zárókészlet 4 millió tonnával 9 millió tonnára duzzadhat a folyó gazdasági év végére, ami a készlet/felhasználás arányának jelentős javulását (7,8 százalékról 13,7 százalékra) eredményezi. Kanadában a korábbi szállítási problémák az utóbbi hetekben megoldódni látszanak. A folyó, 2013/2014. évi szezonban 7,9 millió tonna canolát exportálnak, és az olajütőkben 7 millió tonnát dolgoznak fel. Az ország canolakészlete így rekordszintre, 3,4 millió tonnára nőhet a folyó évi szezon végére. Korábban a terület 5 százalékos növekedésére számítottak az észak-amerikai országban az idén, a tavalyihoz hasonlóan 8 millió hektáron vethetnek a gazdák canolát.

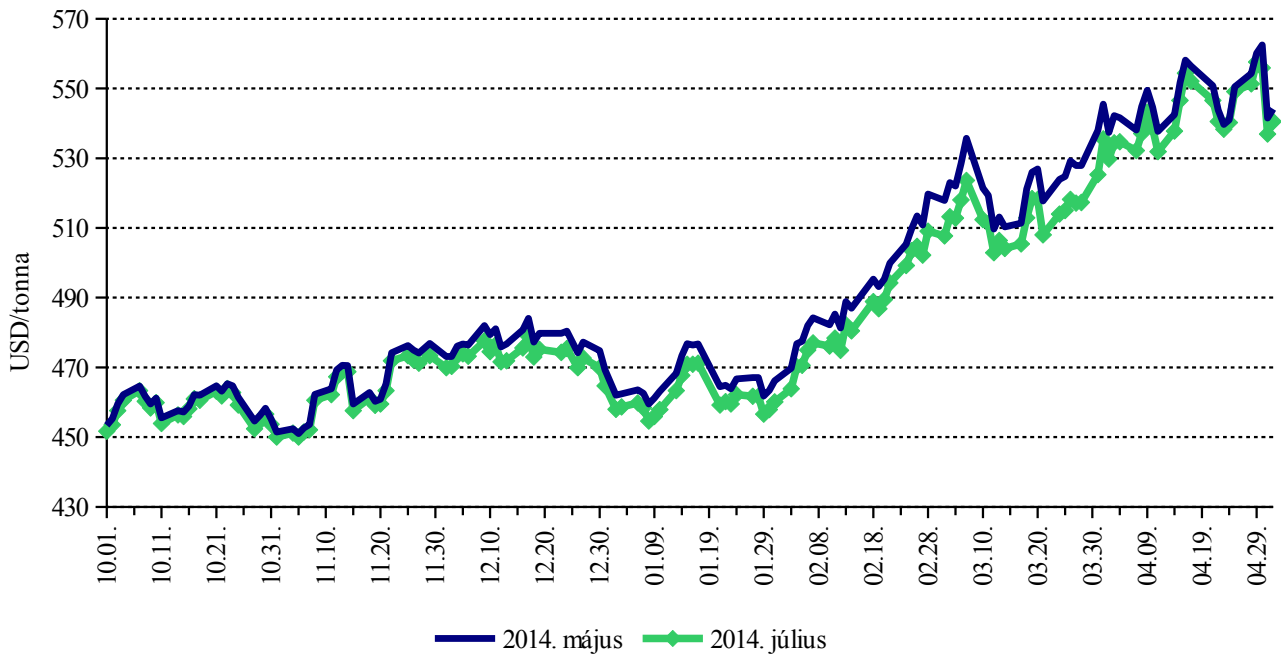
A folyó évi szezon átmenőkészlete miatt a napraforgómagnál globális szinten kínálati piacra lehet számítani a 2014/2015. gazdasági évben is. A termés gabonafélékkel szembeni magas jövedelmezősége, valamint az őszi gabonafélék kisebb vetésterülete arra ösztönzi a termelőket a szovjet utódállamokban, hogy több napraforgómagot vessenek az idén. Az elemzők a napraforgómag 2014. évi vetésterületét rekord nagyságúra prognosztizálják Ukrajnában, az 5,4 millió hektárból 1,7 millió hektáron végeztek a vetéssel április 23-ig. Oroszországban 7,3 millió hektáron vethetnek napraforgómagot a gazdák az idén, a munkálatok április második felében elkezdődtek. Argentínában a napraforgó kritikus fejlődési periódusában uralkodó aszályos időjárás miatt a tavalyit csaknem 10 százalékkal alulmúló mennyiséget, 2,1 millió tonnát takarítottak be 2014-ben (az aratás április

második felére befejeződött). Ennek hatására az elemzők lefelé korrigálták az ország folyó gazdasági évi feldolgozását és zárókészletét.

Az Európai Unióban is javában zajlik a napraforgómag vetése. A Bizottság adatai szerint a 2013. évinél 5 százalékkal kisebb területet, 4,2 millió hektárt foglalhat el a növény az idén. A Közösség legnagyobb termelőjének számító Romániában 948 ezer hektáron vethetik el a magot. Bulgáriában 743, Franciaországban 720, Magyarországon 569 ezer hektár lehet a növény termőterülete.

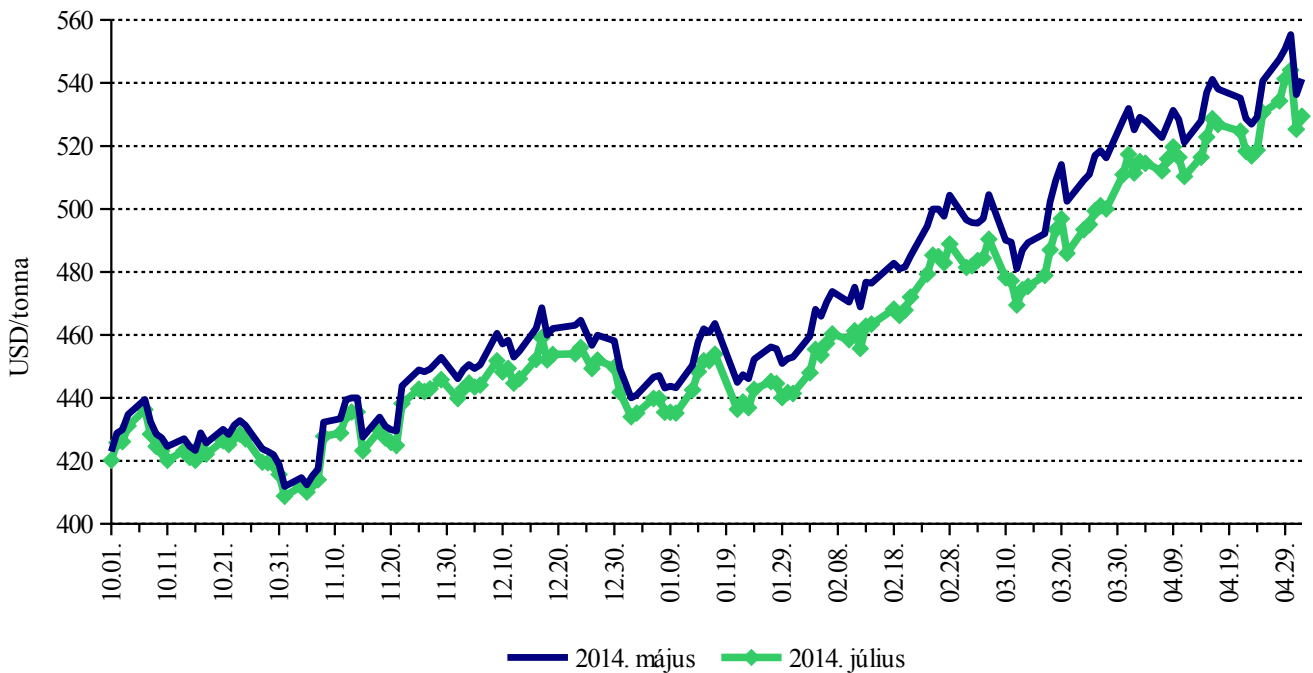
A párizsi árutőzsdén (*MATIF*) nagyot esett az ótermésű repcemag (májusi lejárat) jegyzése 2014. április 16. és 25. között. Az előző évit meghaladó kibocsátásról szóló, és a növény fejlettségére vonatkozó pozitív hírek indították el a folyamatot, amelynek eredményeként a jegyzés az április közepi 424 euró/tonnáról 396 euró/tonnáig süllyedt. Április utolsó napjaiban 20 euró/tonnával visszakorrigálták a termés fronthavi jegyzését, így 416 euró/tonna szinten került kivezetésre a szekcióból. A kedvező 2014. évi terméskilátások 360-370 euró/tonna között stabilizálták az újtermésű repcemag jegyzését a francia fővárosban. Magyarországon a Budapesti Értéktőzsde (BÉT) árupiaci szekciójában április 22-30. között sem változott az olajmagvak jegyzése. Az októberi szállítású napraforgómaggal tonnánként 98,5 ezer forintért kereskedhettek. A repcemag májusi jegyzése 103 ezer forint/tonna szinten zárta a periódust. A 2014. évi termés (augusztusi lejárat) 107 ezer forint/tonna áron volt elérhető a BÉT-en. Az AKI PÁIR adatai szerint a fizikai piacon a tavalyinál 25 százalékkal olcsóbban, átlagosan 102 ezer forint/tonna áron vásárolták a napraforgómagot a 17. héten. A repcemag termelői ára 115-120 ezer forint/tonna között mozgott az elmúlt hetekben.

9. ábra: A szójabab különböző határidőre szóló jegyzése a chicagói árutőzsdén



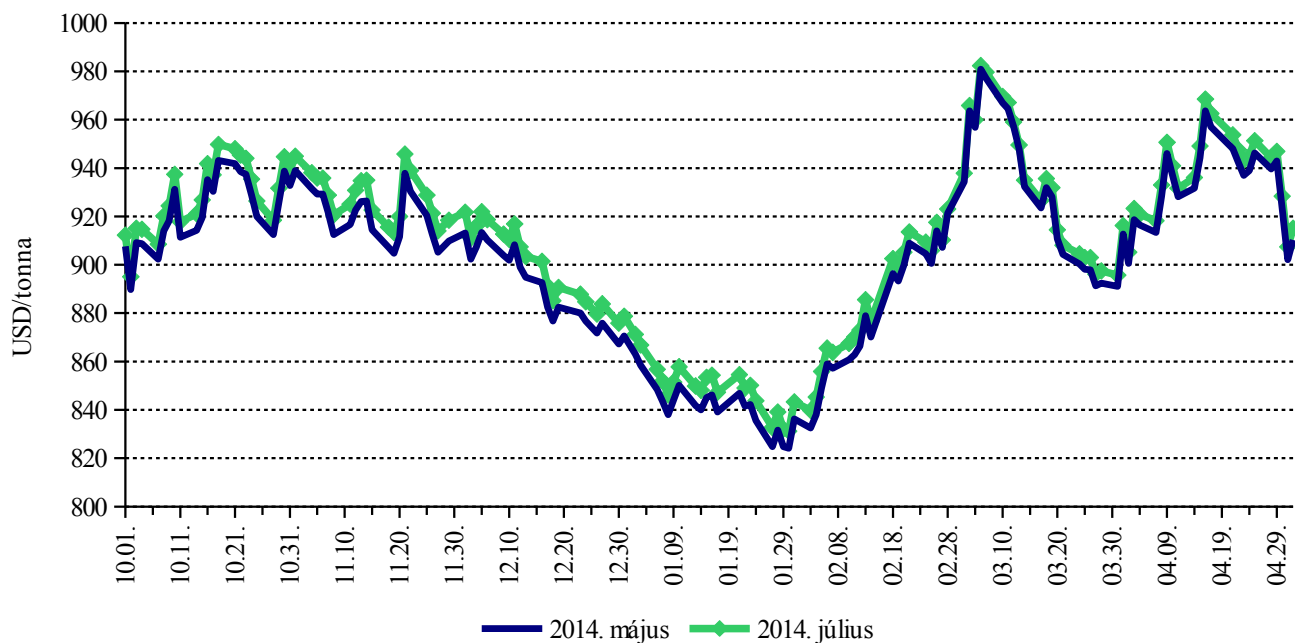
Forrás: CME Group – Chicago Board of Trade

10. ábra: A szójadara különböző határidőre szóló jegyzése a chicagói árutőzsdén



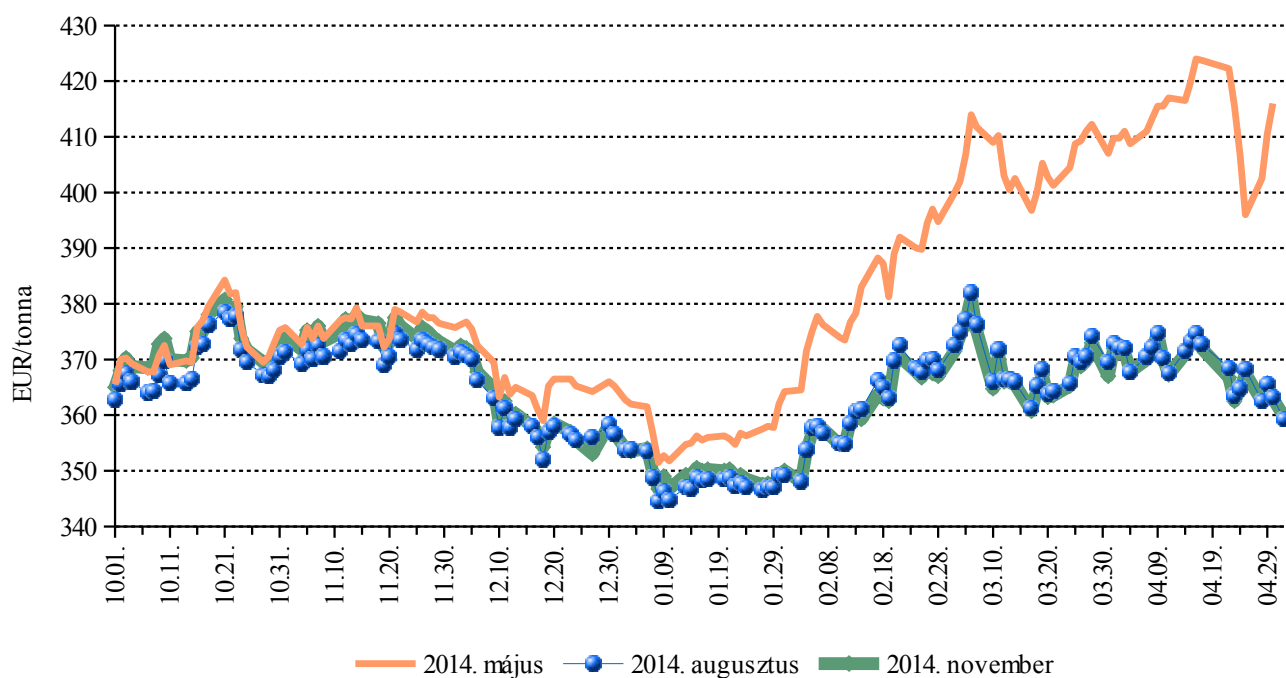
Forrás: CME Group – Chicago Board of Trade

11. ábra: A szójaolaj különböző határidőre szóló jegyzése a chicagói árutőzsdén



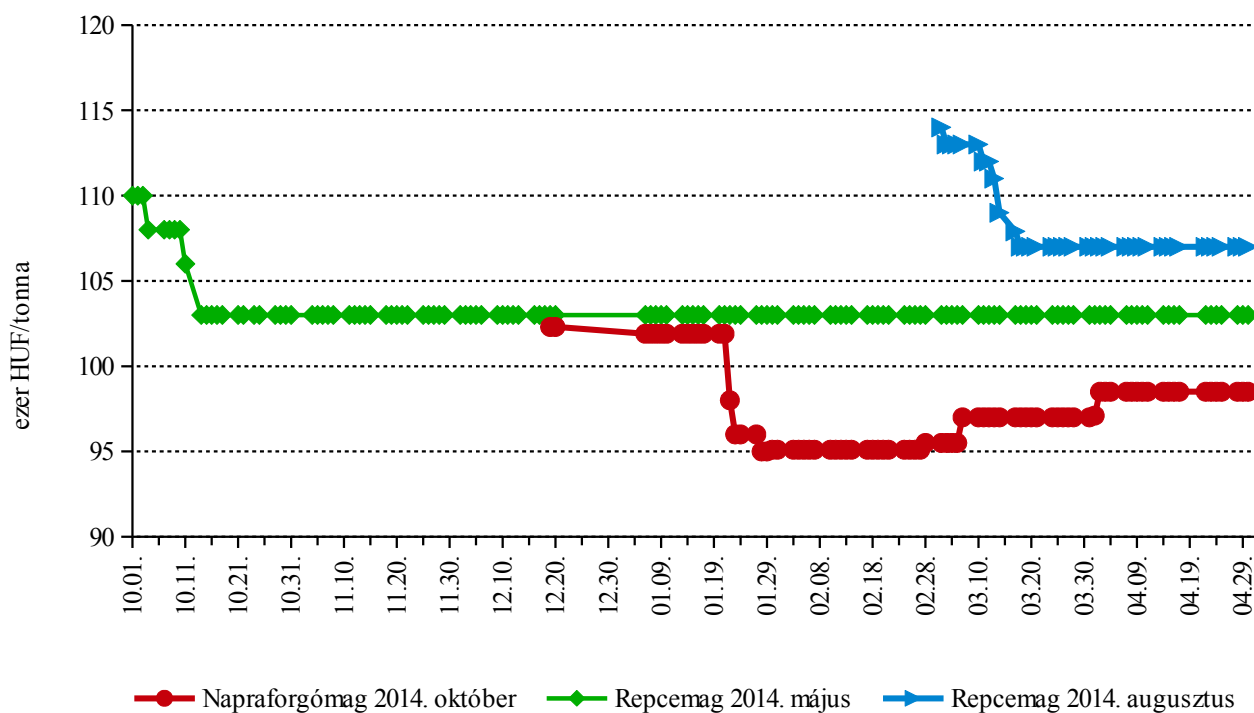
Forrás: CME Group – Chicago Board of Trade

12. ábra: A repcemag különböző határidőre szóló jegyzése a párizsi árutőzsdén



Forrás: Marché à Terme International de France

13. ábra: A napraforgó- és a repcemag különböző határidőre szóló jegyzése a Budapesti Értéktőzsdén



Forrás: BÉT

10. táblázat: A fontosabb hazai olajos magvak termelői-, a belőlük készült termékek feldolgozóí értékesítési átlagára

| Megnevezés | Mértékegység | 2013. 17. hét | 2014. 16. hét | 2014. 17. hét | 2014. 17. hét/ 2013. 17. hét (százalék) | 2014. 17. hét/ 2014. 16. hét (százalék) |
|----------------------|--------------|---------------|---------------|---------------|---|---|
| Ipari napraforgómag | tonna | 2 124 | 6 219 | 3 709 | 175 | 60 |
| | HUF/tonna | 135 728 | 104 430 | 102 470 | 76 | 98 |
| Repcemag | tonna | ... | 1 193 | ... | ... | ... |
| | HUF/tonna | ... | 118 454 | ... | ... | ... |
| Nyers napraforgóolaj | tonna | 7 | 2 401 | ... | ... | ... |
| | HUF/tonna | 275 599 | 207 626 | ... | ... | ... |
| Napraforgódara | tonna | 6 355 | ... | 4 668 | 73 | ... |
| | HUF/tonna | 79 134 | ... | 60 207 | 76 | ... |
| Nyers repceolaj | tonna | ... | ... | ... | ... | ... |
| | HUF/tonna | ... | ... | ... | ... | ... |
| Repcedara | tonna | 1 011 | ... | 687 | 68 | ... |
| | HUF/tonna | 91 282 | ... | 81 070 | 89 | ... |

...= Adatvédelmi korlátok miatt nem közölhető adat.

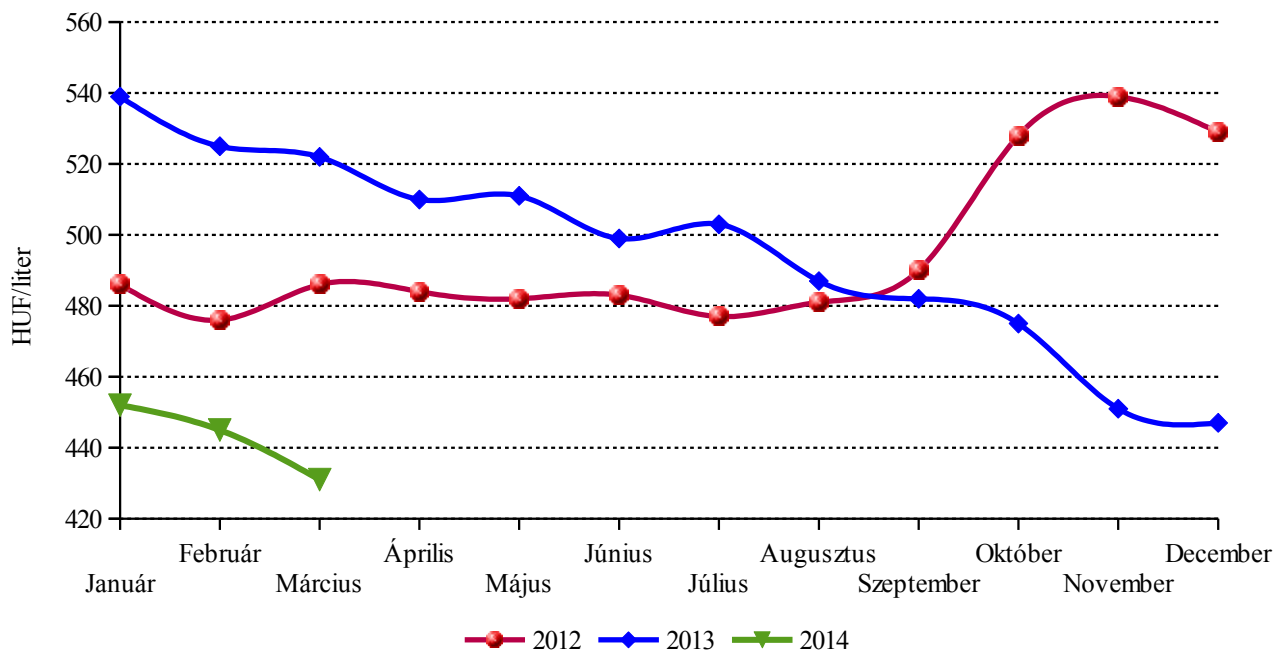
Forrás: AKI PÁIR

11. táblázat: A növényolajok és származékainak jegyzése Európában

| Termék | Ország | Időpont | EUR/tonna | HUF/tonna |
|-----------------------------|-------------|------------|-----------|-----------|
| Napraforgóolaj (nyers) | | 2014-04-15 | 698 | 214 439 |
| | | 2014-04-22 | - | - |
| | | 2014-04-29 | 698 | 215 793 |
| Napraforgóolaj (finomított) | Olaszország | 2014-04-15 | 803 | 246 721 |
| | | 2014-04-22 | - | - |
| | | 2014-04-29 | 803 | 248 278 |
| Szójaolaj (nyers) | | 2014-04-15 | 718 | 220 588 |
| | | 2014-04-22 | - | - |
| | | 2014-04-29 | 713 | 220 433 |
| Szójaolaj (finomított) | | 2014-04-15 | 773 | 237 497 |
| | | 2014-04-22 | - | - |
| | | 2014-04-29 | 763 | 235 902 |
| Napraforgódara | Ausztria | 2014-04-15 | - | - |
| | | 2014-04-22 | - | - |
| | | 2014-04-29 | - | - |
| Repcedara | | 2014-04-15 | - | - |
| | | 2014-04-22 | - | - |
| | | 2014-04-29 | 278 | 85 853 |

Forrás: Associazione Granaria di Milano, BPLW

14. ábra: A napraforgóolaj fogyasztói ára



Forrás: KSH

Nemzetközi piaci információk

Határidős piacok (2014. május 02.)

12. táblázat: Repce

| Szállítási határidő | MATIF, Párizs | |
|---------------------|---------------|-----------|
| | EUR/tonna | HUF/tonna |
| 2014. augusztus | 359 | 110 570 |
| 2014. november | 360 | 110 724 |
| 2015. február | 361 | 111 109 |
| 2015. május | 362 | 111 339 |
| 2015. augusztus | 349 | 107 492 |
| 2015. november | 351 | 107 954 |

Forrás: MATIF – Marché A Terme d' Instruments Financiers

13. táblázat: Szójabab

| Szállítási határidő | CME/CBOT, Chicago | |
|---------------------|-------------------|-----------|
| | USD/tonna | HUF/tonna |
| 2014. május | 544 | 121 403 |
| 2014. július | 540 | 120 583 |
| 2014. augusztus | 517 | 115 368 |
| 2014. szeptember | 471 | 105 069 |
| 2014. november | 449 | 100 231 |
| 2015. január | 451 | 100 691 |

Forrás: CME Group – Chicago Board of Trade

14. táblázat: Szójadara

| Szállítási határidő | CME/CBOT, Chicago | |
|---------------------|-------------------|-----------|
| | USD/tonna | HUF/tonna |
| 2014. május | 541 | 120 771 |
| 2014. július | 529 | 118 116 |
| 2014. augusztus | 499 | 111 428 |
| 2014. szeptember | 465 | 103 782 |
| 2014. október | 430 | 96 012 |
| 2014. december | 427 | 95 348 |

Forrás: CME Group – Chicago Board of Trade

CUKORPIACI JELENTÉS

Brazília közép-déli régiójában az elmúlt hetekben megkezdődött a cukornád betakarítása. Eddig a gazdák a száraz időjárás terméscsökkenő hatása miatt aggódtak, most az esőzés és a közelgő El Nino monszon okoz félelmeket. A Brazil Cukor és Etanol Szövetség (UNICA) arról számolt be, hogy tíz cukormalom pénzügyi problémák miatt nem működik az idén az országban, és további 30 szerkezetátalakítás alatt van. A korábban vártnál ezért kevesebb cukornádat dolgozhatnak fel a 2014/2015. gazdasági évben. A *Canaplan* tanácsadó cég előrejelzése a legpesszimistább, mivel az ország közép-déli övezetében mindössze 540 millió tonna cukornád feldolgozását valószínűsíti. Más források szerint ennél jóval nagyobb mennyiséget használhatnak fel a cukormalmok: az UNICA becslése 580 millió, a *Reuters* hírügynökségé 586 millió tonna. A szakértők a régió cukorkibocsátását 4 százalékkal lefelé, 33,1 millió tonnára módosították. A brazil Kereskedelmi Minisztérium adatai azt mutatják, hogy az ország csaknem 1,6 millió tonna cukrot exportált 2014 márciusában, ami a februárinál 14 százalékkal, az előző év azonos időszakában kiszállított mennyiségnél 20 százalékkal kevesebb. A nyerscukor kivitele a 2013. márciusihoz képest 0,4 millió tonnával 1,1 millió tonnára, a fehércukoré 17 ezer tonnával 416 ezer tonnára csökkent.

Thaiföldön a *Siam* Kereskedelmi Bank rekord mennyiségű, 11,2 millió tonna cukor kibocsátására számít a

folyó, 2013/2014. gazdasági évben, ami a cukornád jobb minőségének tudható be. Áprilisig az ország már 10,9 millió tonna cukrot állított elő.

India a folyó gazdasági év eddig eltelt időszakában (2013. októbere óta) 1,4 millió tonna cukrot exportált: ebből 800 ezer tonna nyerscukor, 650 ezer tonna fehércukor volt. Az Indiai Cukormalmok Egyesületének (ISMA) igazgatója szerint a korábban előirányzott 2 millió tonnát várhatóan nem érik el, a kivitelt a gyorsan emelkedő belpiaci árak és a kedvezőtlen világpiaci árak visszafogják, így 1,8 millió tonnát szállíthatnak ki az országból a folyó évi szezonban. A világ második legnagyobb cukortermelő országában immár a negyedik egymást követő évben haladhatja meg a cukor kibocsátása a keresletet, ami tovább növeli az ország cukortöbbletét.

Az ukrain Cukortermelők Egyesülete, az *Ukrtsukor* a cukorrépa vetésterületének növekedése miatt 1,7-1,8 millió tonna cukor előállítását valószínűsíti az idén, szemben a tavalyi 1,2 millió tonnával. A gazdák 2014-ben már 350 ezer hektáron termesztetik a növényt, amely 2013-ban 270 ezer hektárt foglalt el.

A New York-i árutőzsdén a nyerscukor májusi határidőre szóló jegyzése 360-385 USD/tonna sávban mozgott áprilisban. A londoni árutőzsdén az augusztusi szállítási fehércukrot 460-480 USD/tonna között jegyezték a vizsgált időszakban.

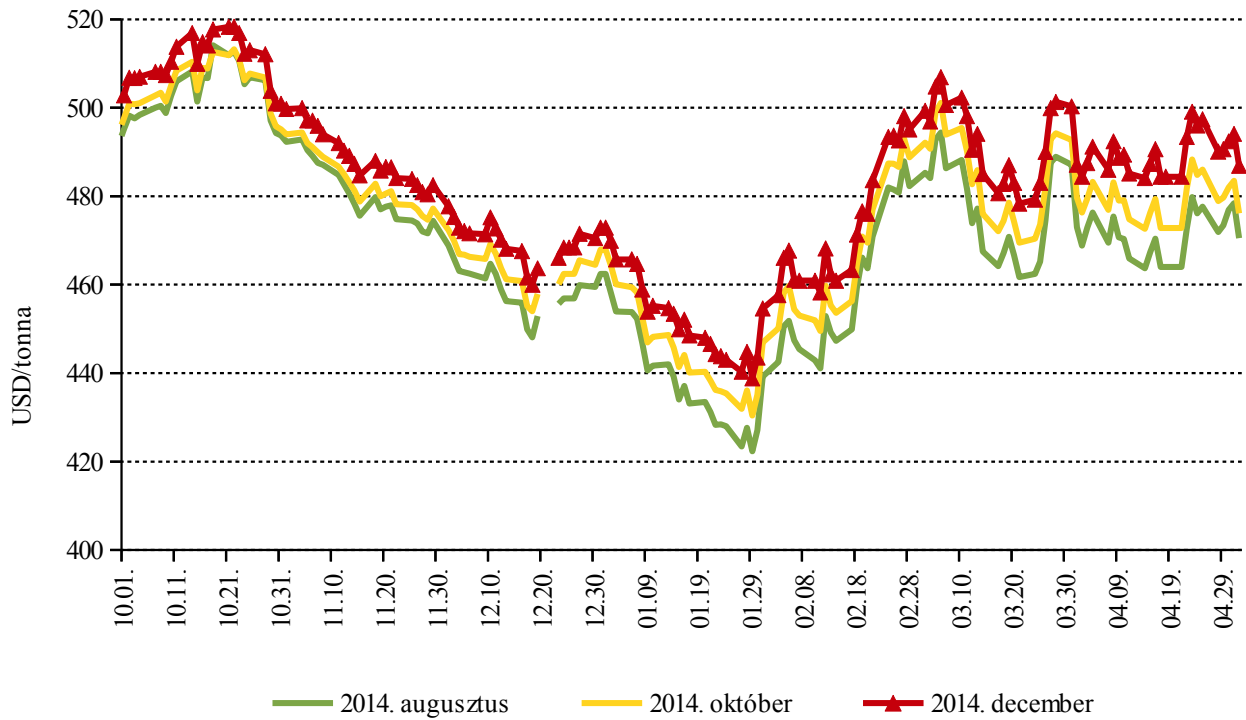
Agrárpolitikai Hírek

- A Mezőgazdasági és Vidékfejlesztési Hivatal (MVH) 3 milliárd forint utalásával folytatja a területalapú támogatáshoz kapcsolódó elkülönített cukortámogatás kifizetését a jogosult termelők részére. A jogcímben a teljes keret 12 milliárd forint, amelyből 6 milliárd forint már megérkezett a kérelmezők számláira. A támogatás kifizetése a kérelmek lezárásával fo-

lyamatosan történik, azon gazdálkodók részére, akiknek a területalapú támogatási kérelmét az MVH jóváhagyta, és a jogszabályban foglalt feltételeket teljesítették.

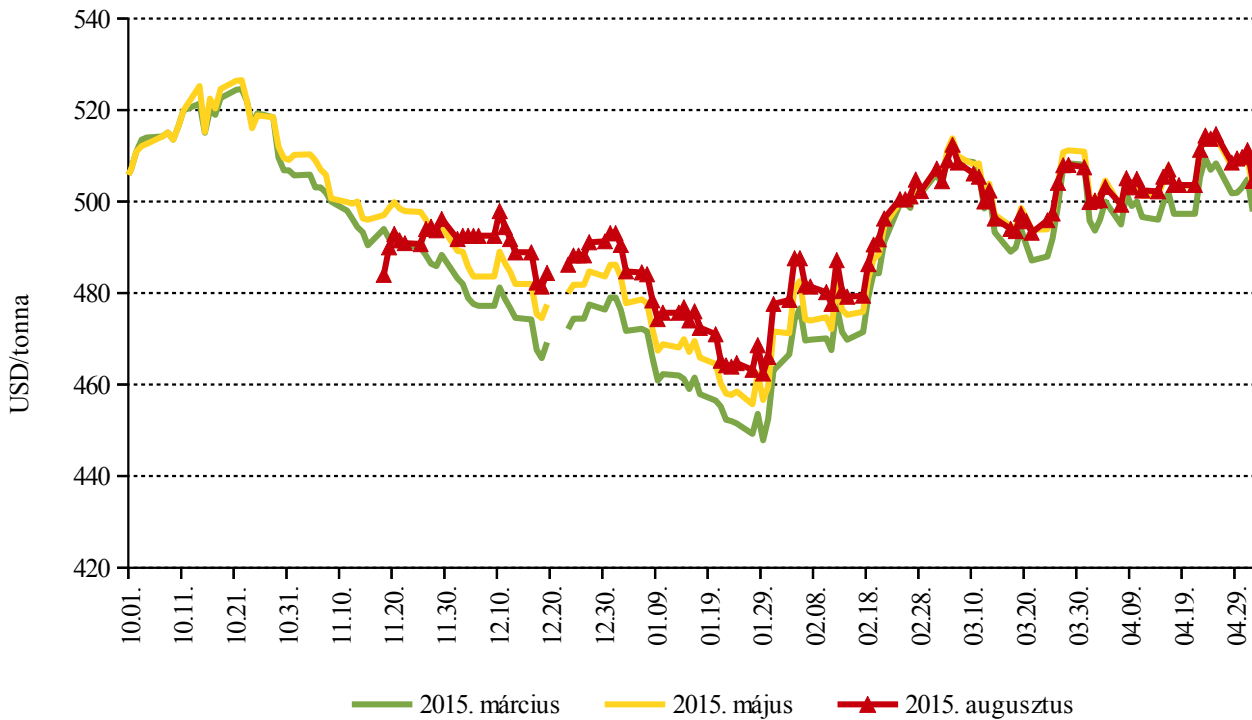
- A MVH közlése szerint 2014. május 1-től nyílik lehetőség a cukorrépa-termelők mezőgazdasági csekély összegű (de minimis) támogatásában kérelem benyújtására. A kérelmeket kizárólag postai úton lehet eljuttatni az MVH-hoz. A postára adás határideje 2014. június 2-a lehet.

15. ábra: A fehércukor különböző határidőre szóló jegyzése a londoni árutőzsdén I.



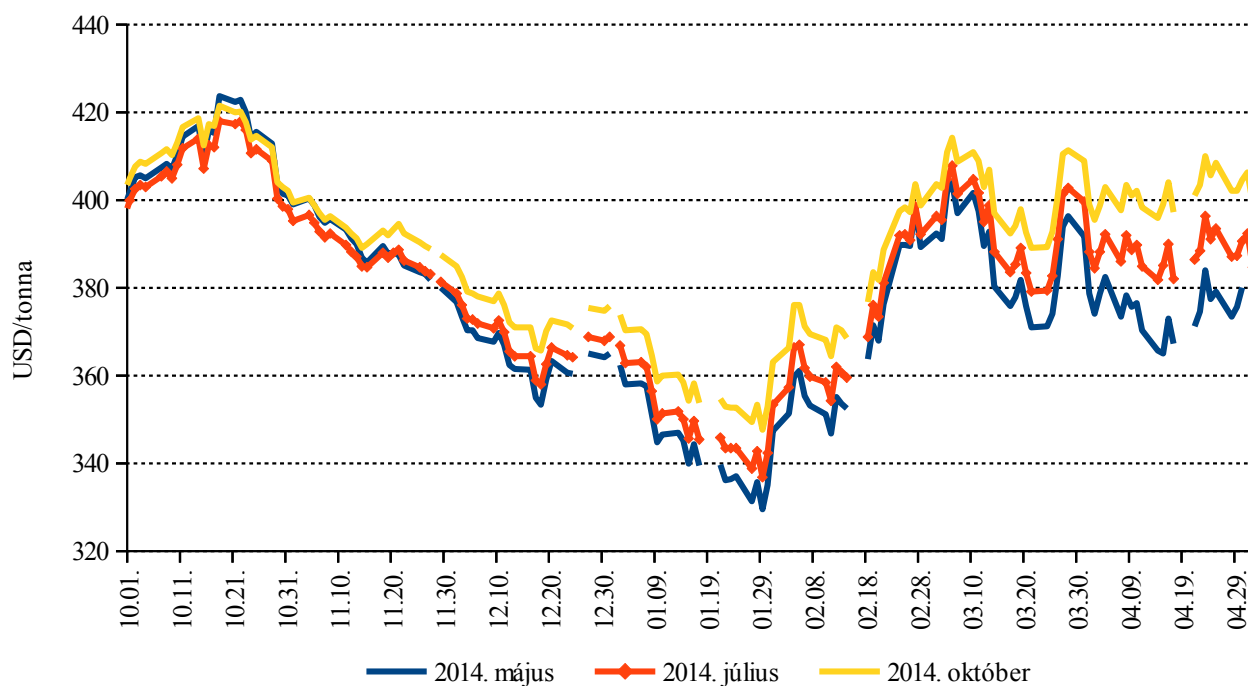
Forrás: LIFFE–London International Financia Futures and Options Exchange

16. ábra: A fehércukor különböző határidőre szóló jegyzése a londoni árutőzsdén II.



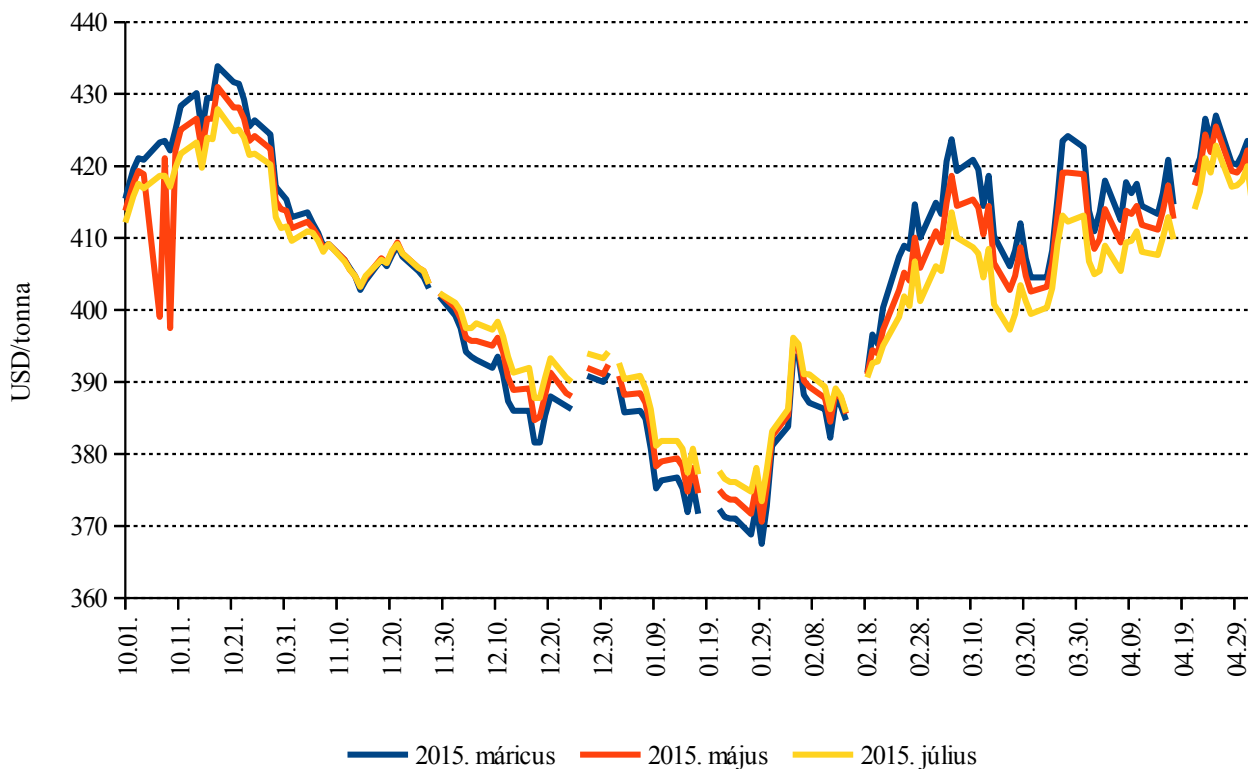
Forrás: LIFFE–London International Financia Futures and Options Exchange

17. ábra: A nyerscukor különböző határidőre szóló jegyzése a New York-i árutőzsdén I.



Forrás: ICE – Intercontinental Exchange

18. ábra: A nyerscukor különböző határidőre szóló jegyzése a New York-i árutőzsdén II.



Forrás: ICE – Intercontinental Exchange

