

Agrárpiaci Jelentések
GABONA ÉS IPARI NÖVÉNYEK

Gabona és Ipari Növények
XVII. évfolyam, 6. szám, 2014

Megjelenik kéthetente
2014. április 09.

Felelős szerkesztő
Dr. Stummer Ildikó

Szerzők
Dr. Molnár Zsuzsa
molnar.zsuzsa@aki.gov.hu
Elek Réka
elek.reka@aki.gov.hu

Kiadó
Agrárgazdasági Kutató Intézet
Piaci Árinformációs Rendszer
H-1093 Budapest, Zsil utca 3-5.
Postacím: H-1463 Budapest, Pf.: 944
Telefon: (+36 1) 476-6093
Fax: (+36 1) 217-8111
www.aki.gov.hu
aki@aki.gov.hu
https://pair.aki.gov.hu

ISSN 1418 2130

A Gabona és Ipari Növények piaci jelentésén kívül kínáljuk még a Baromfi; Élőállat és Hús; Zöldség, Gyümölcs és Bor; Tej és Tejtermékek piaci jelentéseket is.

A kiadványokkal kapcsolatban részletes felvilágosítást ad:

Mihók Zsolt
Telefon: (+36 1) 476-3064

Minden jog fenntartva. A kiadvány bármely részének sokszorosítása, adatainak bármilyen formában (nyomtatott vagy elektronikus) történő tárolása vagy továbbítása, illetőleg bármilyen elven működő adatbázis kezelő segítségével történő felhasználása csak a kiadó előzetes írásbeli engedélyével történhet.

Tartalomjegyzék

ÖSSZEFOGLALÓ.....	3
GABONAPIACI JELENTÉS.....	4
Agrárpolitikai Hírek.....	5
A gabonafélék termelői ára.....	6
A gabonafélék jegyzése.....	7
Nemzetközi piaci információk.....	11
OLAJNÖVÉNY-PIACI JELENTÉS.....	13
Nemzetközi piaci információk.....	19
CUKORPIACI JELENTÉS.....	20
Agrárpolitikai Hírek.....	23

ÖSSZEFOGLALÓ

A Nemzetközi Gabona Tanács (*IGC*) márciusi várakozásai szerint 700 millió tonna búzát takaríthatnak be világszerte a következő szezonban, ez újabb rekordot jelentene.

Az *IGC* 175,5 millió hektárról 961 millió tonna kukorica betakarítását valószínűsíti a világon a 2014/2015. gazdasági évben, ami hasonló a folyó gazdasági év szintjéhez.

Jóllehet a szójabab globális kibocsátása 280 millió tonnának megfelelő rekordszintet érhet el a folyó, 2013/2014. gazdasági évben, a termény fronthavi jegyzése mégis 14 százalékkal nőtt 2014 első negyedévében.

A Budapesti Értéktőzsde (BÉT) árupiaci szekciójában az ótermésű malmi búzával 58, a takarmánykukoricával 52, a napraforgóval 98,5 és a repcemaggal 103 ezer forint/tonna áron kereskedtek április első napjaiban.

Magyarországon a gabonafélék és a napraforgómag termelői ára nem változott számottevően a 12-13. héten sem.

A londoni árutőzsdén a fehércukor májusi és augusztusi határidőre szóló jegyzései kismértékben emelkedtek március végén. A New York-i árutőzsdén a nyerscukor májusi jegyzése csaknem 2 százalékkal 396 dollár/tonnára, a júliusi 403 dollár/tonnára nőtt a február végi árakhoz viszonyítva. Ennek oka, hogy Braziliában előreláthatóan csökken a cukor termelése a folyó gazdasági évben.

Az Európai Bizottság korai előrejelzése szerint az Unióban a cukorrépa termésátlaga 71,2 tonna/hektár körül várható 2014-ben, ez 3,4 százalékkal lenne magasabb az előző évi hozamnál, és 1,2 százalékkal haladná meg az elmúlt öt év átlagát.

GABONAPIACI JELENTÉS

A Nemzetközi Gabona Tanács (*JGC*) márciusi várakozásai szerint a búza globális termőterülete 2 százalékkal 224 millió hektárra nőhet az új, 2014/2015. gazdasági évben. Átlagos hozamokkal és időjárási feltételekkel számolva 700 millió tonna búzát takaríthatnak be világszerte a következő szezonban, ez újabb rekordot jelentene. Az Európai Unióban a búzaállományok jó állapotban vannak. A jelenlegi várakozások szerint 144,8 millió tonna búza kerülhet a közösségi magtárakba, az előző évit 1,8 százalékkal meghaladó mennyiség. Oroszországban a gazdák a csapadékos idő miatt a tervezettnél korábban hagyták abba 2013 őszén a vetést, és az idén a tavaszi búza területének növelésével próbálják kompenzálni a kiesést. Az őszi és a tavaszi változat együttes kibocsátása 2 százalékos csökkenéssel számolva 51 millió tonnára tehető. Ukrajnában szintén az esős idő miatt rövidült le az őszi vetés ideje, ami 2,5 százalékkal kisebb területet eredményezett. Átlagos hozamok mellett 20 millió tonna termés várható (-10 százalék). Az USA-ban változékony volt a téli időjárás: míg középnyugaton az elmúlt 30 év leghidegebb telét vészelték át, addig a déli síksági területeken nagyon száraz és viszonylag enyhe volt az idő. A termőterület növekedése miatt 60 millió tonna kenyérgabona kibocsátásával számolnak az idén, ami 4 százalékkal több a tavalyinál.

A búza felhasználása világszinten 1 százalékkal 700 millió tonnára nőhet a 2014/2015. gazdasági évben. A változás elsősorban a takarmánycélú hasznosítás 4 millió tonnás emelkedéséből ered (137 millió tonnára). Az Európai Unióban az előző két szezonban az átlagosnál kevesebb búza került takarmányozásra, a jelenlegi várakozások szerint a felhasználás növekedésére lehet számítani. A népesség és az egy főre jutó fogyasztás növekedése miatt – ami elsősorban Afrikában és Ázsiában várható – az élelmezési célú felhasználás 1 százalékkal 478 millió tonnára bővíthet. Az ipari célú felhasználás az EU etanol- és keményítőgyártásának növekvő igénye miatt csekély mértékben emelkedhet. A búza 2014/2015. gazdasági évi globális zárókészlete 190 millió tonna körül alakulhat, ami az előző szezonéhoz hasonló.

A világpiacon 143 millió tonna búza fordulhat meg az új gazdasági évben, ami 7 millió tonnával múlhatja alul a folyó év forgalmát. Ez elsősorban a kisebb kínai importnak, valamint az USA csökkenő exportjának az eredménye. Bár Egyiptomban a belföldi búza feldolgozásának növelésére törekszenek, az élelmiszeripar fokozódó igénye a korábbi évekhez hasonló, 10,2 millió ton-

na importot vetít előre. Brazília behozatala a várhatóan nagyobb kibocsátás következtében 7 millió tonna lehet. A fekete-tengeri térség kivitele kissé csökkenhet: 30 millió tonna búzát szállíthatnak ki a 2014/2015. gazdasági évben. Az Európai Uniót 23,2 millió tonna búza hagyhatja el a következő szezonban. Az USA exportja főként a kínai import visszaszorulása miatt csökkenhet, de az argentinai export élénkülése is ezt erősíti.

Az *JGC* 175,5 millió hektárról 961 millió tonna kukorica betakarítását valószínűsíti a világon a 2014/2015. gazdasági évben, ami hasonló a folyó gazdasági év mennyiségéhez. Az USA-ban a vetésterület 2 százalékos csökkenése ellenére rekord, 360 millió tonna termésre számítanak. Az Európai Unióban a száraz, meleg idő a vetés korai megkezdését tette lehetővé a nyugati és déli tagországokban. Noha a vetésterület a tavalyinál 4 százalékkal kisebb lehet az idén, a 2013. évit kissé meghaladó, 65 millió tonna kukorica kibocsátásával számolnak. Ukrajnában a rendkívül jó 2013/2014. évi szezon meghozta a gazdák vetési kedvét, ezért 4 százalékkal 5 millió hektárra nőhet a növény termőterülete az új gazdasági évben. Az előző évi rekord hozamok várhatóan nem ismétlődnek meg, azonban átlagos hektáronkénti termés mellett is 28 millió tonna kukoricát takaríthatnak be az idén.

A kukorica globális felhasználása 2 százalékkal 945 millió tonnára nőhet a 2014/2015. gazdasági évben. A húsfogyasztás növekedése, a bőséges kukoricakészletek és az alacsony árak a termény takarmánycélú felhasználásának további növekedését helyezik kilátásba. A folyó, 2013/2014. gazdasági évben a korábban kimerült készletek jelentős feltöltődésére lehet számítani, ami a következő szezonban is folytatódik az elmúlt 15 év legmagasabb szintjét érve el ezzel. A legnagyobb változás az USA-ban várható, ahol a zárókészletek további 50 százalékkal bővíthetnek a következő szezonban.

Az *JGC* prognózisa szerint a kukorica iránti globális kereslet a 2014/2015. évi szezonban is erős marad, 110 millió tonna termény fordulhat meg a világpiacon. Az igény növekedésére a kisebb ázsiai, észak-afrikai és latin-amerikai importőrök részéről lehet számítani, míg Japán, Mexikó és Kína kereslete változatlan marad, az EU – köszönhetően a nagyobb közösségi termelésnek – várhatóan kevesebbet vásárol a harmadik országokból. A négy legnagyobb exportőr között továbbra is erős marad a verseny, és a hatalmas mobilizálható készletei miatt az USA visszaszerezheti vezető pozícióját.

1. táblázat: **A búza és a kukorica globális mérlege**

	2013/2014 ^{a)}	2014/2015 ^{b)}
BÚZA		
Nyitókészlet	173	190
Termelés	709	700
Felhasználás	692	700
Kereskedelem	150	143
Zárókészlet	190	190
KUKORICA		
Nyitókészlet	127	155
Termelés	959	961
Felhasználás	931	945
Kereskedelem	112	110
Zárókészlet	155	171

a) Becslés, b) Előrejelzés.
Forrás: IGC

A Budapesti Értéktőzsde (BÉT) árupiaci szekciójában az ótermésű malmi búzával (májusi lejárát) 1300 forintos emelkedést követően 58 ezer forint/tonna áron kereskedhettek április első napjaiban. Az augusztusi jegyzés 53,2 ezer forint/tonna szinten stagnált. A takarmánykukorica határidős ára a világpiaci trendet követve las-

san araszol felfelé. Magyarországon az AKI PÁIR adatai szerint a gabonafélék termelői ára nem változott számottevően a 12-13. héten sem. Az étkezési búza 56, a takarmánykukorica 48 ezer forint/tonna áron talált vevőre.

Agrárpolitikai Hírek

- Megszületett a megállapodás az Európai Parlament és a Tanács között az Európai Bizottság mezőgazdasági termékek belső piacon és harmadik országokban történő megismertetésével és promóciójával kapcsolatos új jogszabályról. A mezőgazdasági termékek népszerűsítésére fordított összeget az Európai Unió 61 millió euróról 200 millió euróra emeli 2016-tól 2020-ig. A támogatható termékek köre is bővült. A

jövőben az eddigiek mellett támogatható lesz a sör, a csokoládé, a pékáruk, a különböző növényi kivonatok, a csemegekukorica vagy a gyapot is. Az Uniót kívül a borok promóciója is önállóan támogatható lesz.

- Magyarországon újból igényelhetik a gazdák az egységes területalapú támogatást és az átmeneti nemzeti támogatásokat. Az egységes területalapú támogatás éves összege várhatóan – az árfolyamtól függően – mintegy 329 milliárd forint körül fog alakulni.

A gabonafélék termelői ára

2. táblázat: A gabonafélék termelői ára származási hely^{a)} szerint

Megnevezés	Mértékegység	Származási hely			Országos		
		Dunántúl	Alföld	Észak-Magyarország	2014. 12. hét	2014. 13. hét	2014. 13. hét/ 2014. 12. hét (százalék)
Étkezési búza	tonna	...	3 595	2 161	7 543	7 795	103
	HUF/tonna	...	56 029	54 895	55 703	56 208	101
Takarmány- búza	tonna	114	...	-	1 147	326	28
	HUF/tonna	51 137	...	-	55 066	53 643	97
Takarmány- kukorica	tonna	11 505	7 276	3 285	17 594	22 066	125
	HUF/tonna	50 431	47 301	45 246	48 708	48 627	100
Takarmányárpa	tonna	-	-	-	-	-	-
	HUF/tonna	-	-	-	-	-	-

^{a)} Származási hely: ahol a gabonát megtermelték.

Az országos átlaggal a regionális összes mennyiség és az átlagár sem egyezik. Ennek oka, hogy volt felvásárlás az adott régióban, azonban az adatszolgáltatók alacsony száma miatt egyes régiók adata nem publikus. Az országos átlagban a nem publikált adatok benne vannak.

... = Adatvédelmi korlátok miatt nem közölhető adat.

Forrás: AKI PÁIR

3. táblázat: A gabonafélék országos termelői ára

Megnevezés	Mértékegység	Országos				
		2013. 13. hét	2014. 12. hét	2014. 13. hét	2014. 13. hét/ 2013.13. hét (százalék)	2014. 13. hét/ 2014. 12. hét (százalék)
Étkezési búza	tonna	13 896	7 543	7 795	56	103
	HUF/tonna	63 794	55 703	56 208	88	101
Takarmány- búza	tonna	1 740	1 147	326	19	28
	HUF/tonna	60 956	55 066	53 643	88	97
Takarmány- kukorica	tonna	2 153	17 594	22 066	1 025	125
	HUF/tonna	55 660	48 708	48 627	87	100
Takarmányárpa	tonna	...	-	-	-	-
	HUF/tonna	...	-	-	-	-

... = Adatvédelmi korlátok miatt nem közölhető adat.

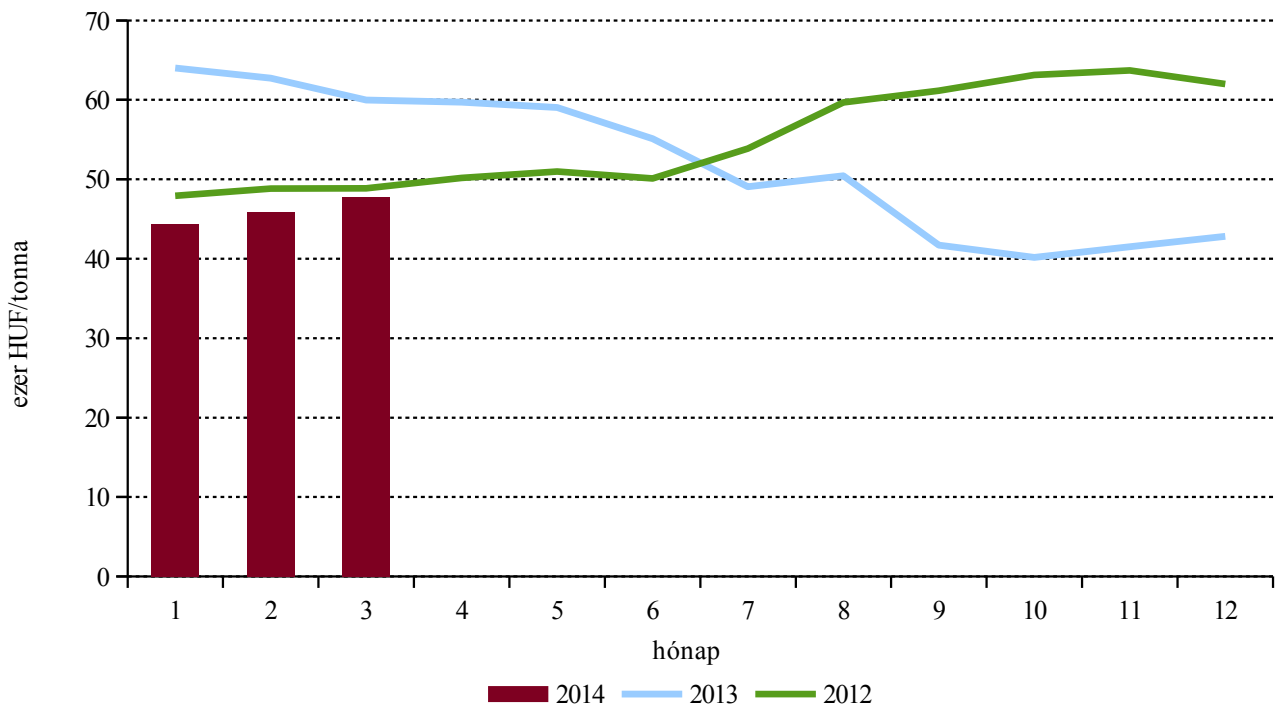
Forrás: AKI PÁIR

1. ábra: Az étkezési búza termelői ára



Forrás: AKI PÁIR

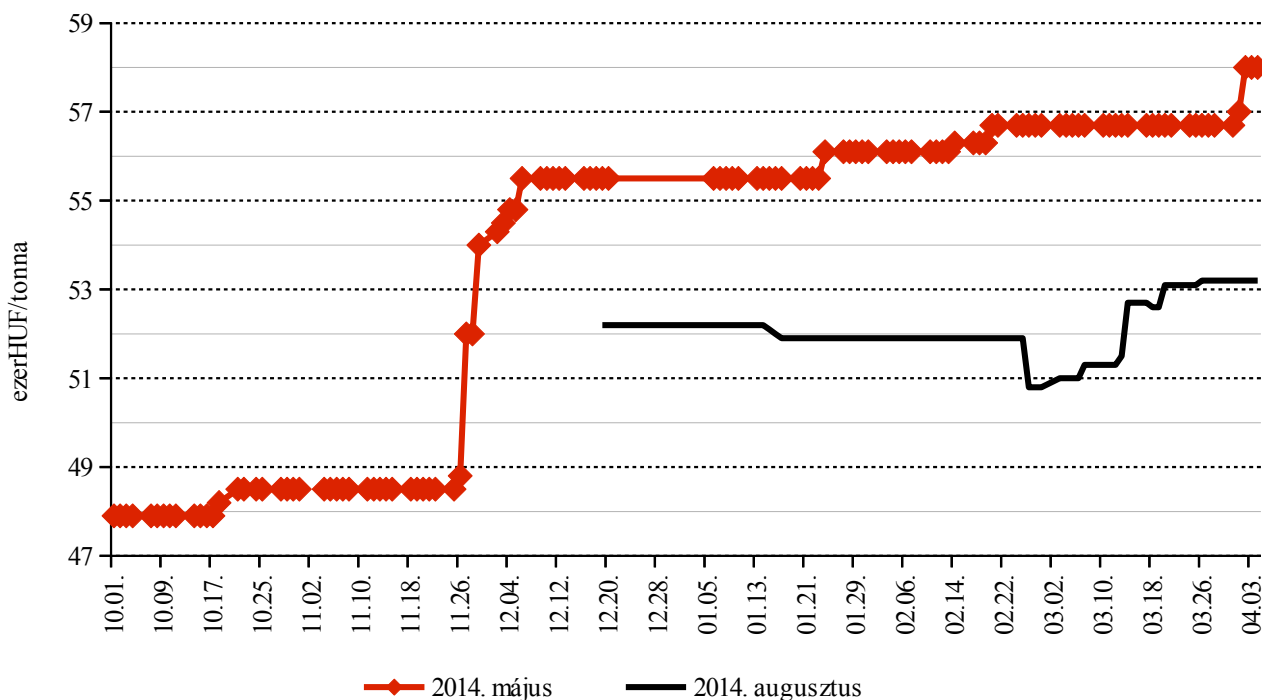
2. ábra: A takarmánykukorica termelői ára



Forrás: AKI PÁIR

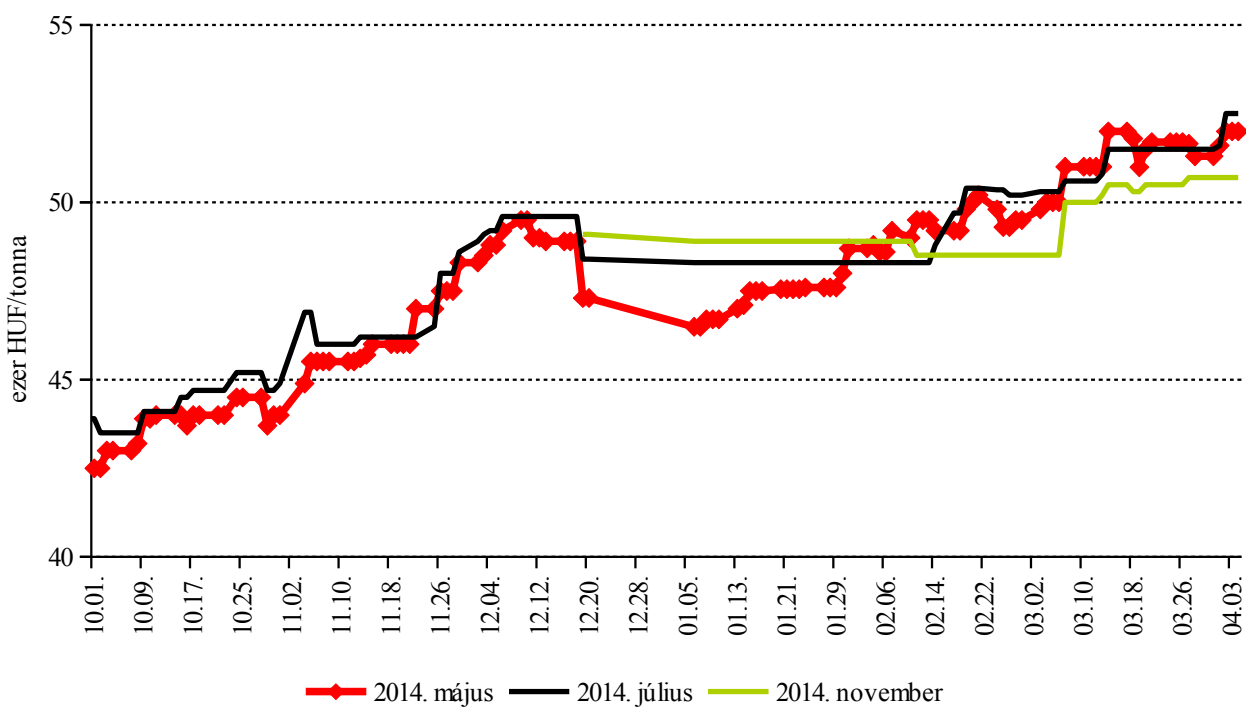
A gabonafélék jegyzése

3. ábra: A malmi búza különböző határidőre szóló jegyzése a Budapesti Értéktőzsdén



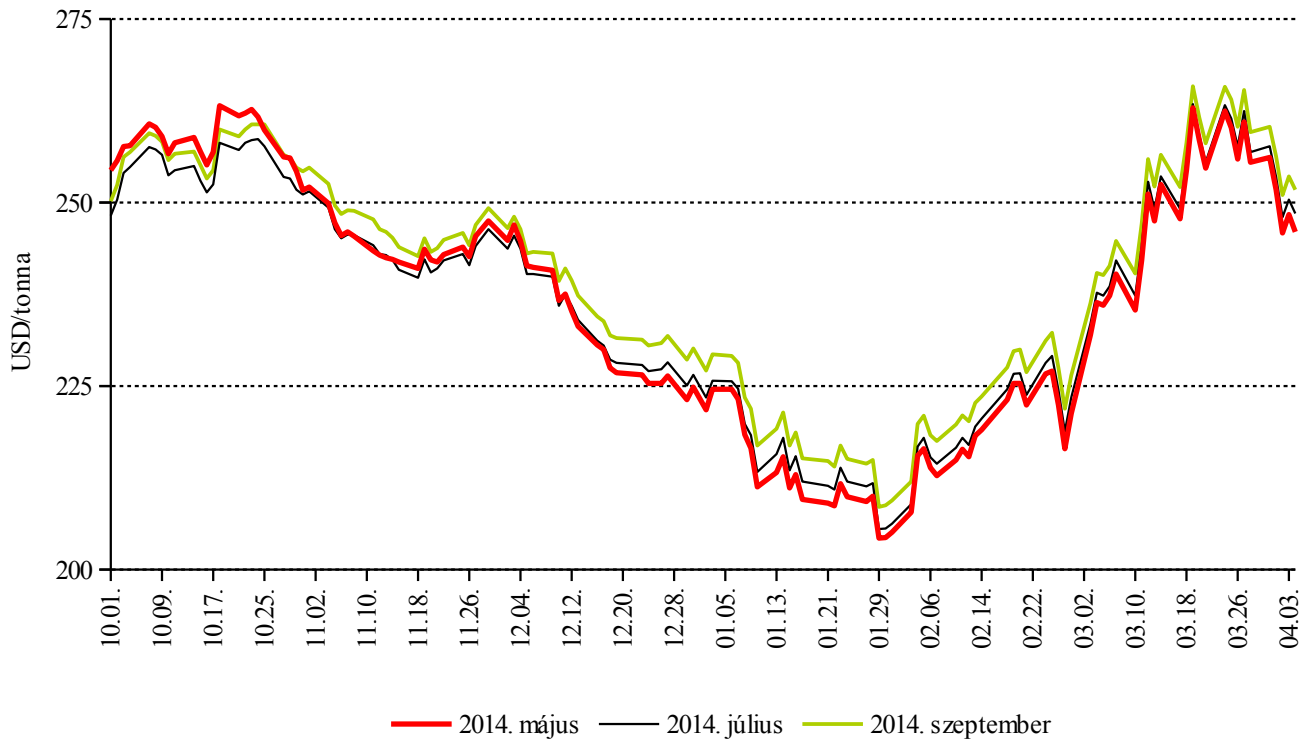
Forrás: BÉT

4. ábra: A takarmánykukorica különböző határidőre szóló jegyzése a Budapesti Értéktőzsdén



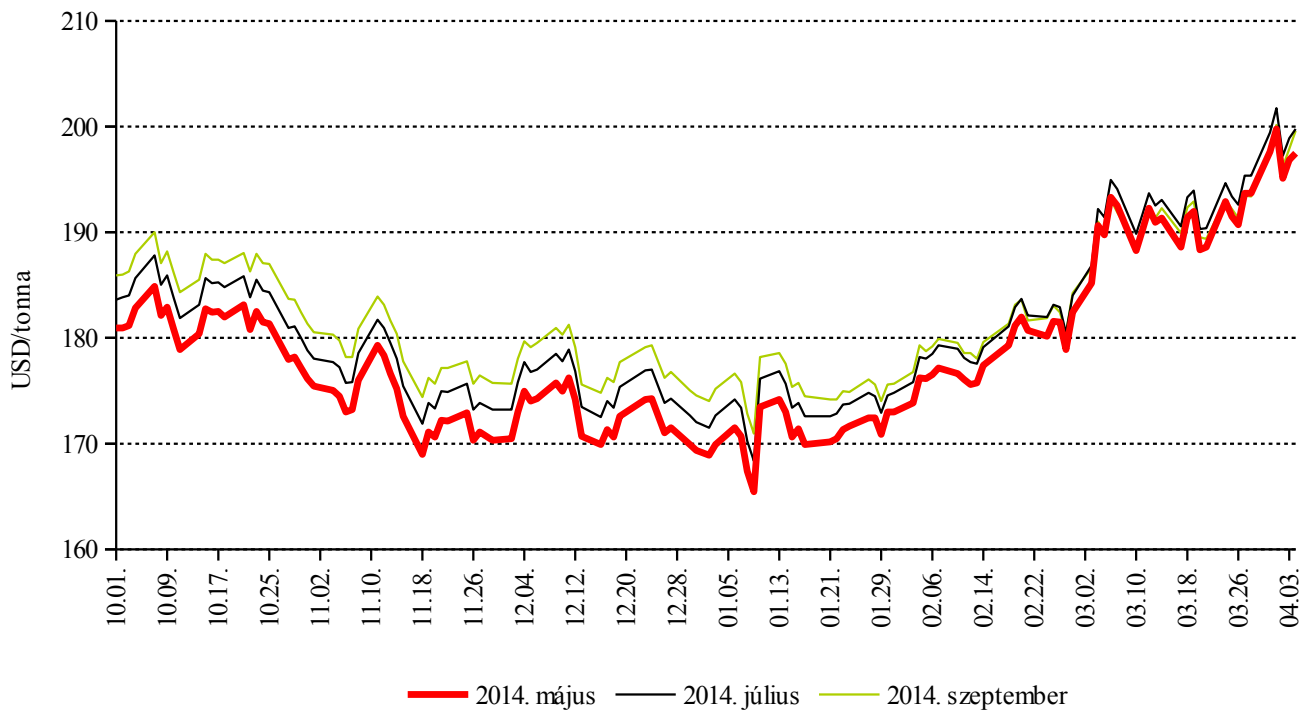
Forrás: BÉT

5. ábra: A búza különböző határidőre szóló jegyzése a chicagói árutőzsdén



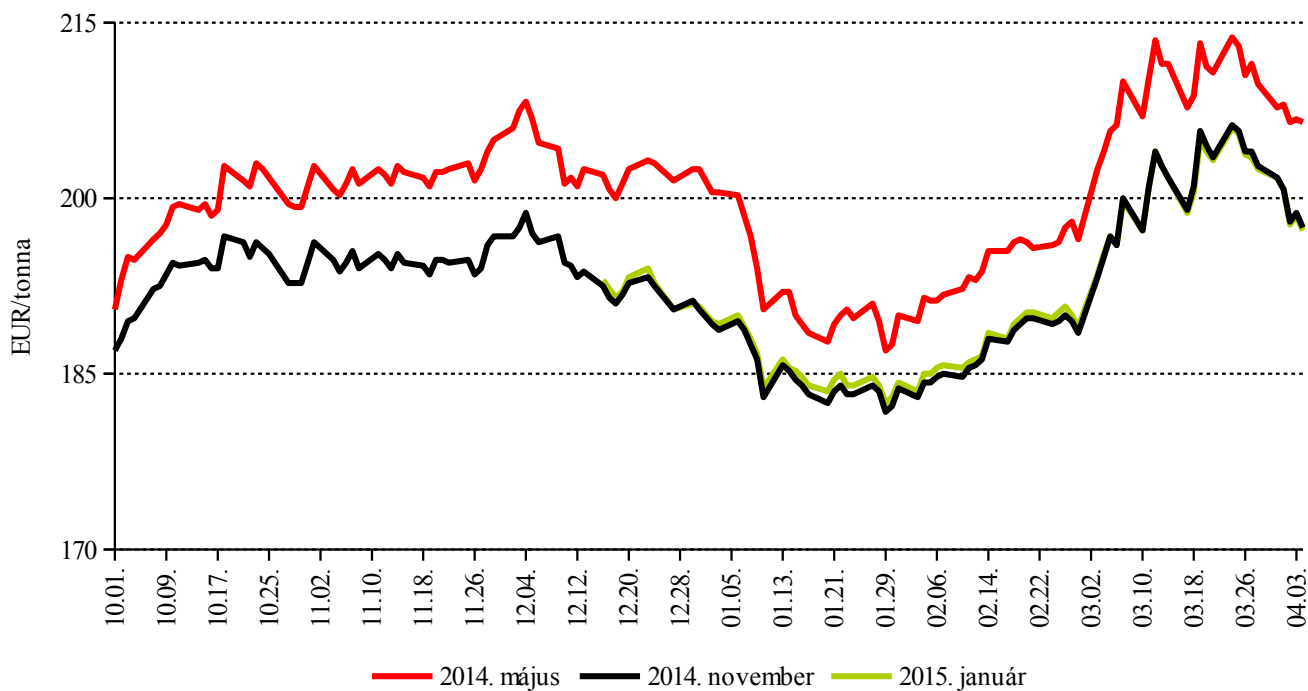
Forrás: CME Group – Chicago Board of Trade

6. ábra: A kukorica különböző határidőre szóló jegyzése a chicagói árutőzsdén



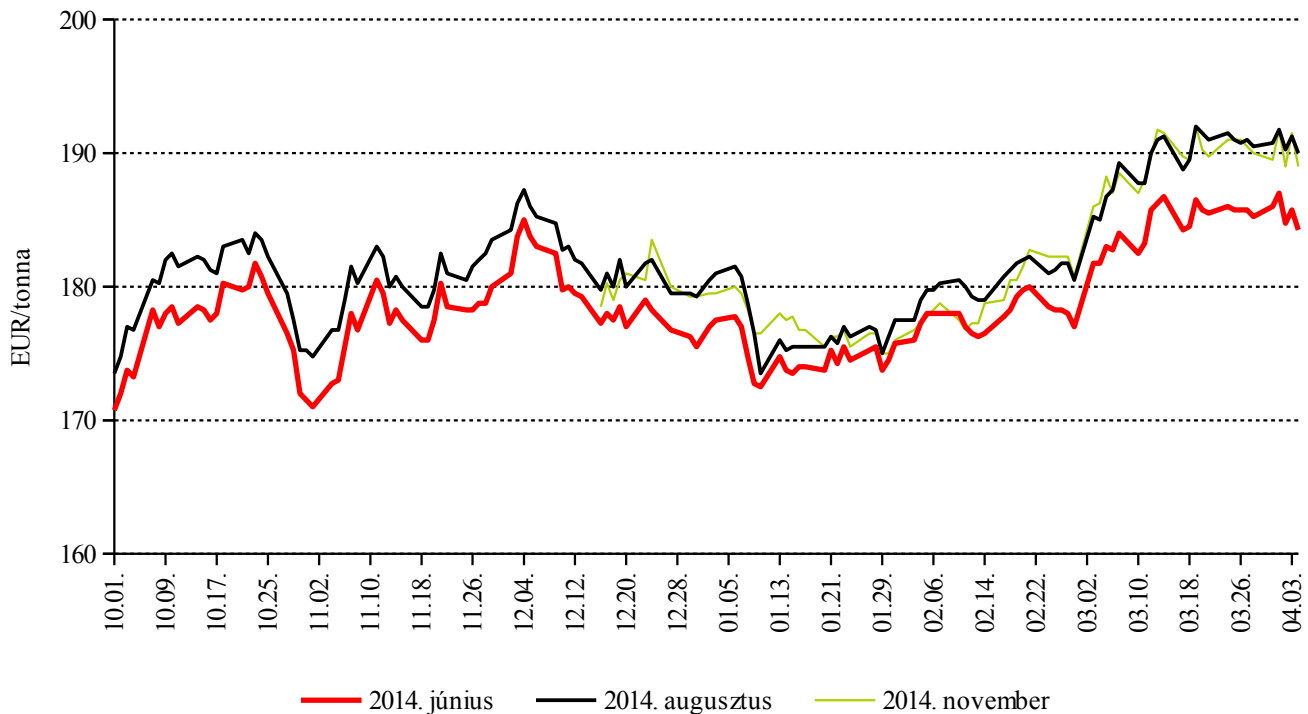
Forrás: CME Group – Chicago Board of Trade

7. ábra: A búza különböző határidőre szóló jegyzése a párizsi árutőzsdén



Forrás: MATIF – Marché A Terme d' Instruments Financiers

8. ábra: A kukorica különböző határidőre szóló jegyzése a párizsi árutőzsdén



Forrás: MATIF – Marché A Terme d' Instruments Financiers

4. táblázat: A gabona alapú termékek feldolgozói értékesítési ára

Gabona alapú termékek	Mértékegység	Országos				
		2013. 13. hét	2014. 12. hét	2014. 13. hét	2014. 13. hét/ 2013. 13. hét (százalék)	2014. 13. hét/ 2014. 12. hét (százalék)
Finomliszt BL 55 ömlesztett	tonna	1 082	392	553	51	141
	HUF/kg	90	77	77	85	99
Finomliszt BL 55 zsákos	tonna	1 320	1 085	1 544	117	142
	HUF/kg	93	78	77	84	99
Finomliszt BL 55 zacskós	tonna	255	771	888	348	115
	HUF/kg	104	81	85	82	104
Rétesliszt BFF 55 ömlesztett	tonna	-	-	-
	HUF/kg	-	-	-
Rétesliszt BFF 55 zsákos	tonna	38	15	38	101	246
	HUF/kg	94	86	85	91	100
Rétesliszt BFF 55 zacskós	tonna	16	42	43	265	104
	HUF/kg	114	90	89	78	98
Fehér kenyérliszt BL 80 ömlesztett	tonna	642	340	411	64	121
	HUF/kg	89	75	75	84	99
Fehér kenyérliszt BL 80 zsákos	tonna	536	303	390	73	129
	HUF/kg	89	76	76	85	100
Tésztaipari liszt TL 50 ömlesztett	tonna	229
	HUF/kg	94
Tésztaipari liszt TL 50 zsákos	tonna	78	38	20	25	52
	HUF/kg	96	84	86	89	102
Étkezési búzadara AD zacskós	tonna	19	51	74	384	144
	HUF/kg	114	94	92	80	98

...= Adatvédelmi korlátok miatt nem közölhető adat.

Forrás: AKI PÁIR

5. táblázat: A megfigyelt gabona alapú termékek fogyasztói ára

Termék	HUF/kg		
	2014. január	2014. február	2014. március
Finomliszt BL 55	188	193	186
Fehér kenyér	303	298	297
Félbarna kenyér	260	256	263
Étkezési búzadara AD	237	235	235

Megjegyzés: Az adatgyűjtésbe jelenleg 8 budapesti üzletlánc kiválasztott üzletei tartoznak: Auchan, Reál, Tesco, CBA, CBA Prima, Coop, Interspar, Spar.

Forrás: AKI PÁIR

Nemzetközi piaci információk

Határidős piacok (2014. április 04.)

6. táblázat: **Búza**

Szállítási határidő	MATIF, Párizs		CME/CBOT, Chicago (őszi lágy búza)		
	EUR/tonna	HUF/tonna	Szállítási határidő	USD/tonna	HUF/tonna
2014. május	207	63 369	2014. május	246	55 079
2014. november	198	60 607	2014. július	249	55 639
2015. január	197	60 530	2014. szeptember	252	56 362
2015. március	197	60 530	2014. december	257	57 432
2015. május	197	60 530	2015. március	260	58 321
2015. szeptember	190	58 305	2015. május	263	58 930

Forrás: MATIF – Marché A Terme d' Instruments Financiers, CME Group– Chicago Board of Trade

7. táblázat: **Kukorica**

Szállítási határidő	MATIF, Párizs		CME/CBOT, Chicago		
	EUR/tonna	HUF/tonna	Szállítási határidő	USD/tonna	HUF/tonna
2014. június	184	56 541	2014. május	197	44 214
2014. augusztus	190	58 305	2014. július	200	44 724
2014. november	189	57 998	2014. szeptember	200	44 691
2015. január	191	58 459	2014. december	199	44 655
2015. március	192	58 842	2015. március	202	45 219
2015. június	192	58 919	2015. május	204	45 660

Forrás: MATIF – Marché A Terme d' Instruments Financiers, CME Group – Chicago Board of Trade

8. táblázat: **Fekete-tengeri búza**

Szállítási határidő	CME/CBOT, Chicago	
	USD/tonna	HUF/tonna
2014. május	304	68 040
2014. július	304	68 040
2014. szeptember	304	68 040
2014. december	304	68 040
2015. március	304	68 040
2015. május	304	68 040

Forrás: CME Group – Chicago Board of Trade

9. táblázat: A főbb termények különböző lejáratra szóló kontraktusainak belső volatilitása

Termény	Lejárat	Elszámolóár (USD/tonna)	Belső volatilitás ^{a)}	
			2014. 04.04. (százalék)	2014. 03.28. (százalék)
Búza	2014. május	246,01	24,2	33,6
Kukorica	2014. május	197,48	22,2	32,2
Szójabab	2014. május	541,60	18,5	23,4
Szójadara	2014. május	528,00	24,2	28,0

^{a)} Belső volatilitás (*implied volatility*): A piaci szereplők várakozásait tükröző volatilitás, amelyre az adott határidős kontraktusra köthető opciók aktuális prémiumából matematikai modellek segítségével következtetni lehet. (Pl.: Ha a belső volatilitás értéke 15,8 százalék, akkor az adott határidős kontraktus jegyzésében az elkövetkező 365 napban 68 százalékos valószínűséggel $\pm 15,8$ százalékos eltérés várható.)

Forrás: Barchart

10. táblázat: A különböző árutőzsdei szereplők nyitott kötésállománya (határidős kontraktusok) a főbb termények vonatkozásában a chicagói árutőzsdén (CME/CBOT) (2014. április 01.)

Termény	Pozíciók száma										
	Termelő/kereskedő/ feldolgozó/stb.		Swap kereskedők			Pénzügyi befektetők			Egyéb		
	Vételi	Eladási	Vételi	Eladási	Spread ^{a)}	Vételi	Eladási	Spread ^{a)}	Vételi	Eladási	Spread ^{a)}
Búza	35 560	135 060	96 446	12 393	11 683	100 574	51 574	43 170	25 863	48 206	21 757
Kukorica	291 124	741 848	270 371	5 958	33 963	322 893	39 850	132 741	112 084	86 464	66 504
Szójabab	138 887	361 550	94 073	11 255	14 541	213 778	27 042	28 634	54 936	60 153	40 885
Szójadara	76 258	195 546	43 876	4 401	6 692	94 999	22 701	16 466	17 497	35 056	12 625

^{a)} Spread – Különbözeti ügylet.

Forrás: Commodity Futures Trading Commission

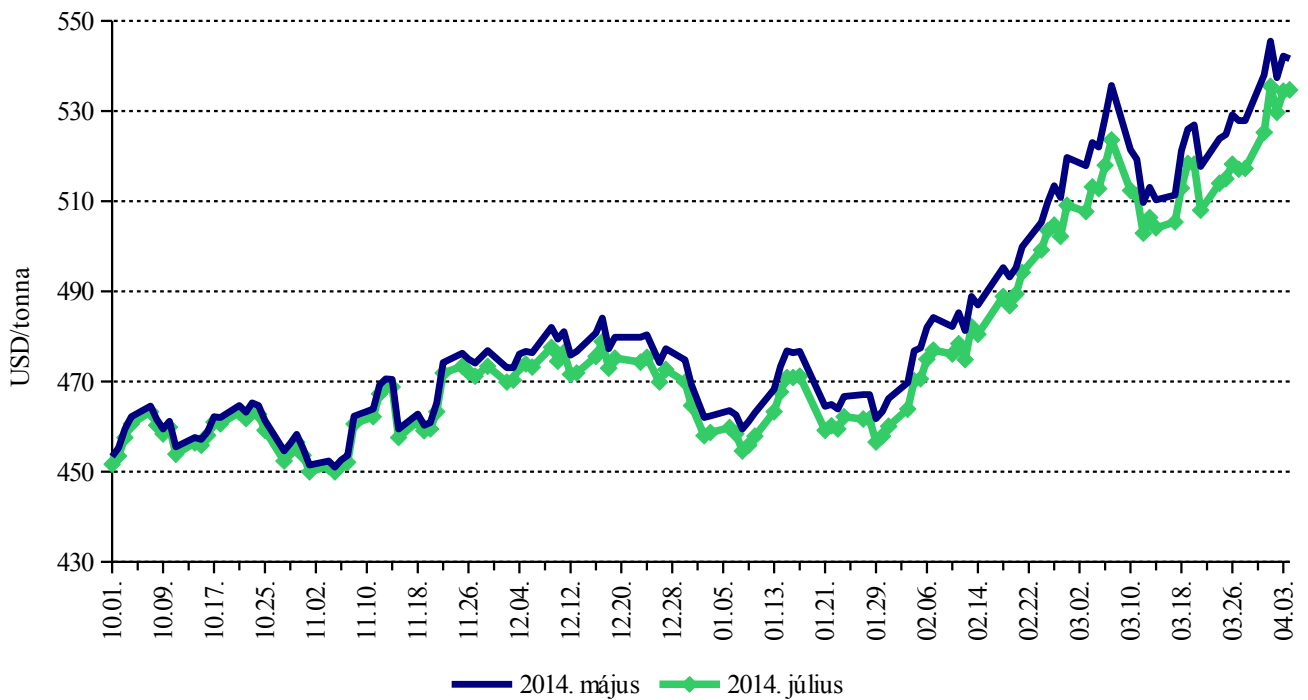
OLAJNÖVÉNY-PIACI JELENTÉS

Jóllehet a világ szójabab-kibocsátása rekordszintet érhet el (280 millió tonna) a folyó, 2013/2014. gazdasági évben, a termés fronthavi jegyzése mégis 14 százalékkal nőtt 2014 első negyedében. Az áremelkedés irányába hatott, hogy a szójabab iránti globális kereslet a várakozásokat jóval felülmúlja a szezon eddig eltelt időszakában, az egy évvel korábbihoz képest 14,5 millió tonna extra kivitelt eredményezve 2013. szeptember és 2014. március között. Az *Oil World* szerint Kína importja szignifikánsan nő, a 2013/2014. gazdasági évben elérheti a 70,5 millió tonnát. Az USA szójababkészlete gyorsan apadt a folyó gazdasági év folyamán, március végére sokéves negatív rekordot, 21,6 millió tonnát érve el, ami a tavalyit 1,5 millió tonnával, az ötéves (2008-2012) átlagot 8,9 millió tonnával alulmúló mennyiség. A szokatlanul alacsony szint magasan tarthatja a szójabab jegyzését Chicagóban augusztusig. A következő hetekben viszont az elemzők arra számítanak, hogy a szójabab ára nyomás alá kerül. Ezt többek között azzal magyarázzák, hogy a szójabab exportja világszinten az előző év azonos időszakához viszonyítva várhatóan 2,3 millió tonnával csökken 2014. április-augusztus között.

További árcsökkenéstől féltendő tényező, hogy az északi féltekének a szójababtermése a várakozások szerint 126,8 millió tonnára tehető a folyó szezonban, ami 5,8 millió tonnával haladja meg a korábbi volumet. Az USA-ban az előző gazdasági évihez képest 7 millió tonna volt a terméstöbblet, ugyanakkor Indiában az elmúlt 3 év, Kínában az elmúlt több mint 20 év legkisebb termését takarították be. A dél-amerikai szójababtermés várhatóan rekordszintet ér el a 2013/2014. gazdasági évben. Az öt meghatározó termelő ország együttes kibocsátása 151,5 millió tonna lehet, 8 millió tonnával meghaladva a tavalyit.

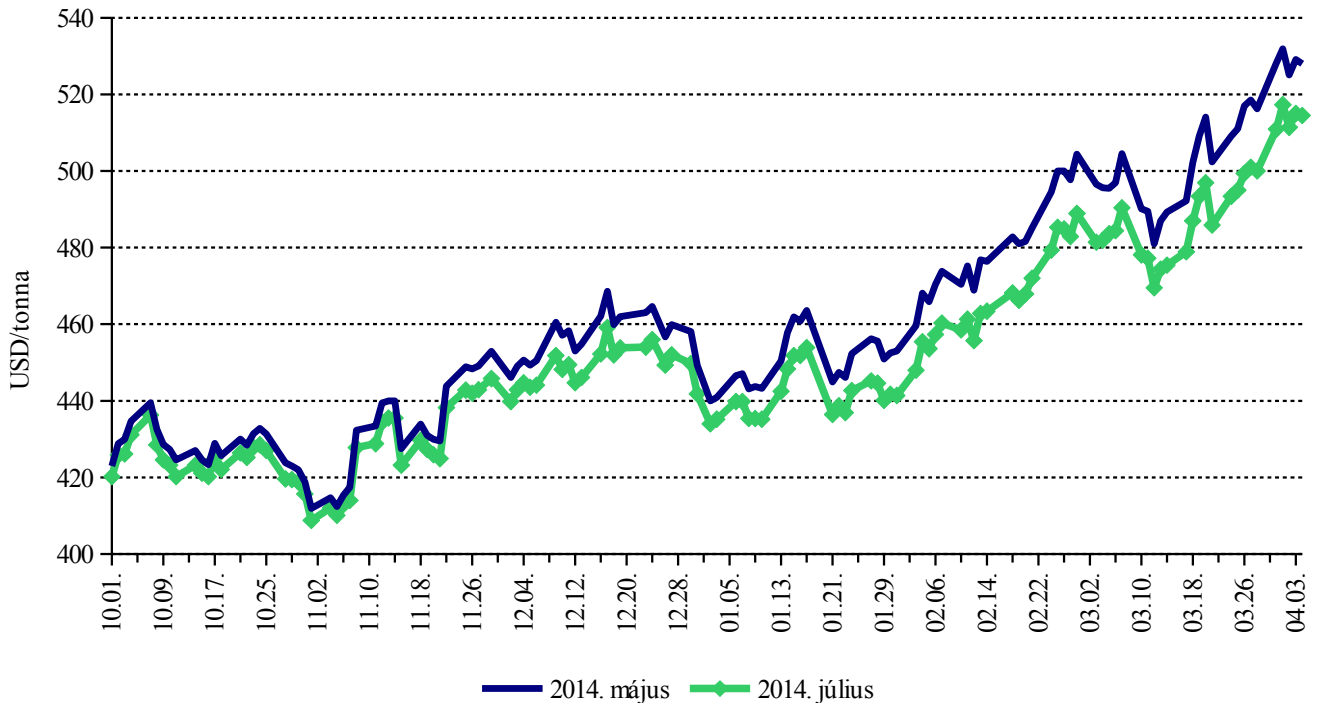
Magyarországon a Budapesti Értéktőzsde (BÉT) áru-piaci szekciójában a több hétig tartó stagnálás után a napraforgómag tőzsdei ára 98,5 ezer forint/tonnáig emelkedett április első napjaiban. A tavalyi termésű repcemaggal (májusi lejárat) 103, az ideivel (augusztusi lejárat) 107 ezer forint/tonna áron kereskedtek a BÉT-en. Az AKI PÁIR adatai szerint a napraforgómag termelői ára 100 ezer forint/tonna körül stagnált az elmúlt hetekben.

9. ábra: A szójabab különböző határidőre szóló jegyzése a chicagói árutőzsdén



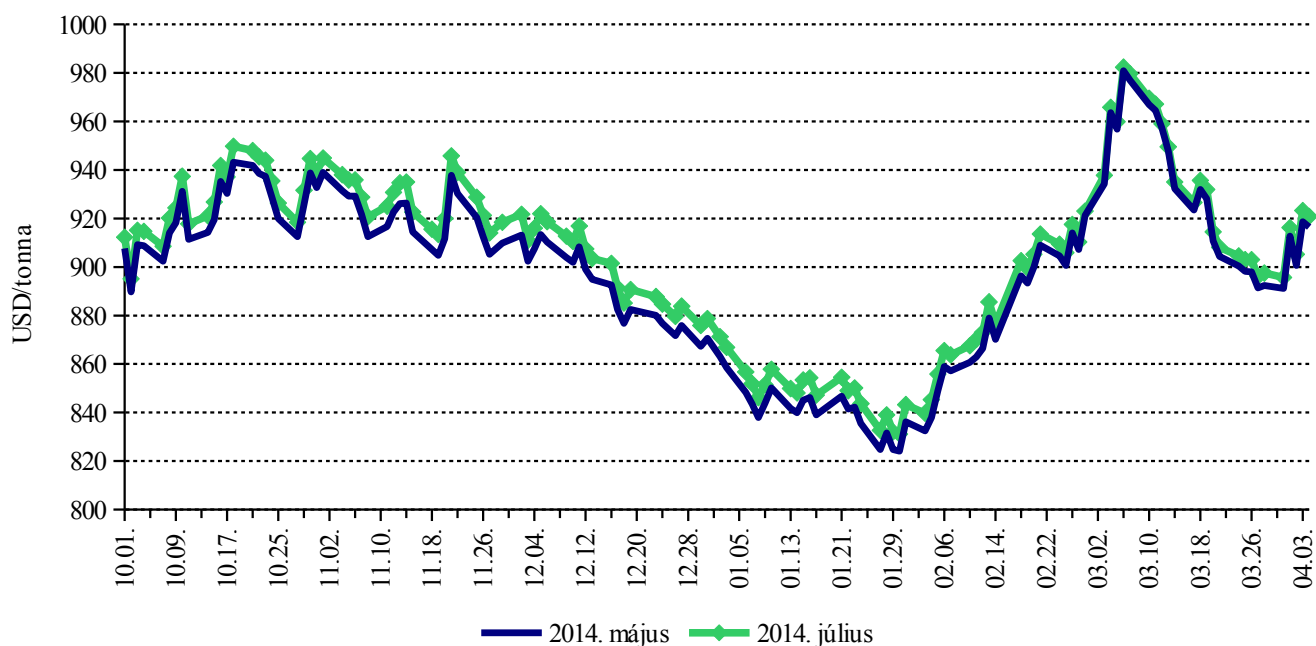
Forrás: CME Group – Chicago Board of Trade

10. ábra: A szójadara különböző határidőre szóló jegyzése a chicagói árutőzsdén



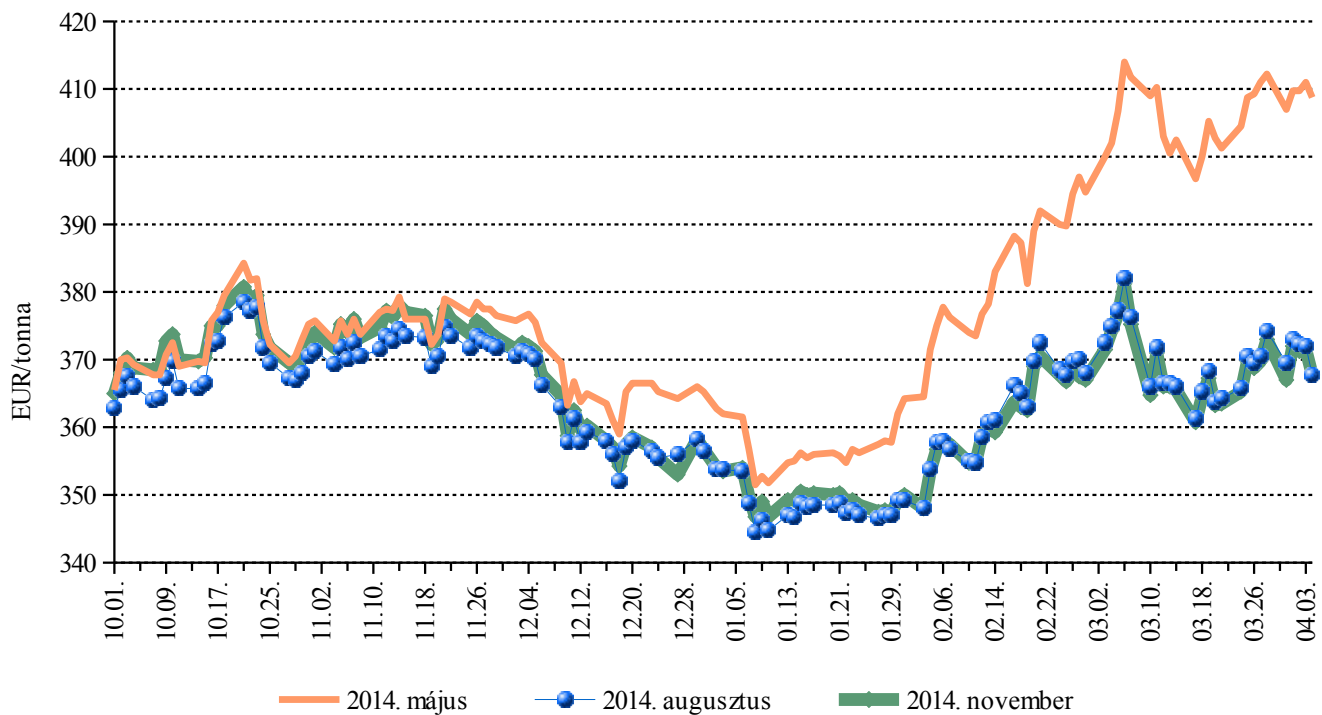
Forrás: CME Group – Chicago Board of Trade

11. ábra: A szójaolaj különböző határidőre szóló jegyzése a chicagói árutőzsdén



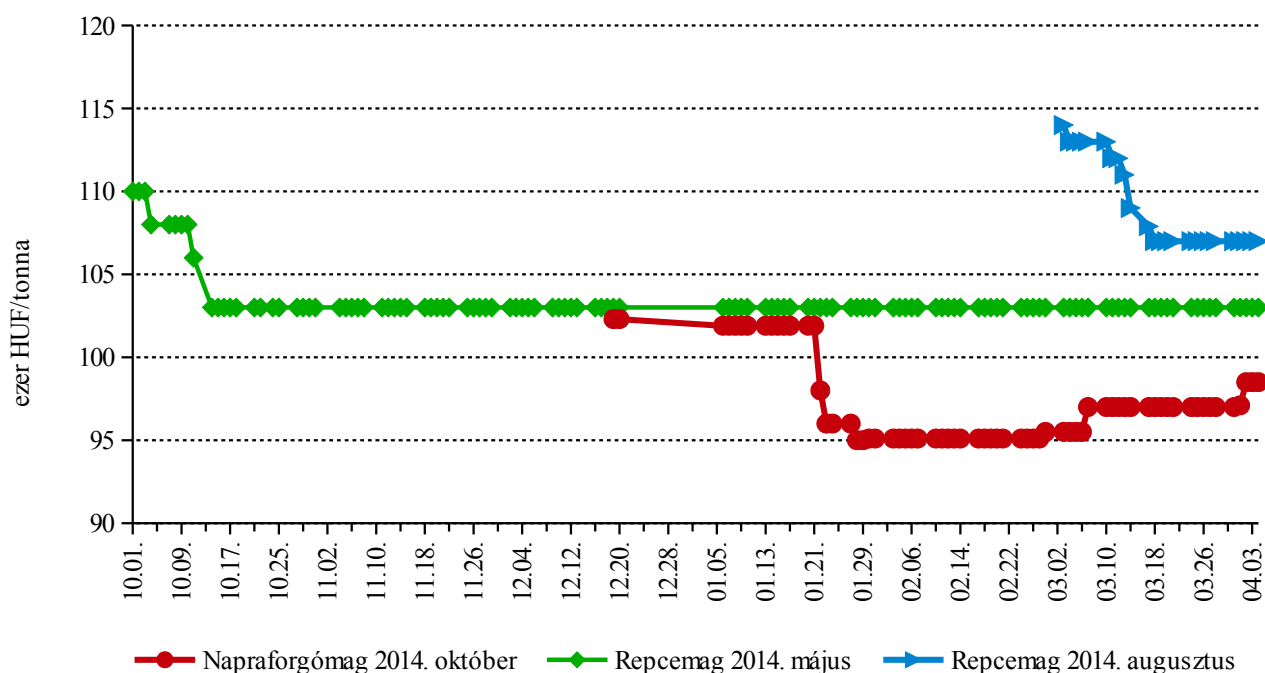
Forrás: CME Group – Chicago Board of Trade

12. ábra: A repcemag különböző határidőre szóló jegyzése a párizsi árutőzsdén



Forrás: Marché à Terme International de France

13. ábra: A napraforgó- és a repcemag különböző határidőre szóló jegyzése a Budapesti Értéktőzsdén



Forrás: BÉT

11. táblázat: A fontosabb hazai olajos magvak termelői-, a belőlük készült termékek feldolgozói értékesítési átlagára

Megnevezés	Mértékegység	2013. 13. hét	2014. 12. hét	2014. 13. hét	2014. 13. hét/ 2013. 13. hét (százalék)	2014. 13. hét/ 2014. 12. hét (százalék)
Ipari napraforgómag	tonna	...	15 085	17 505	...	116
	HUF/tonna	...	99 519	100 543	...	101
Repcemag	tonna	...	1 288	929	...	72
	HUF/tonna	...	127 978	114 741	...	90
Nyers napraforgóolaj	tonna	126	1 106	2 651	2 109	240
	HUF/tonna	284 350	205 182	208 409	73	102
Napraforgódara	tonna	3 529	4 906	9 903	281	202
	HUF/tonna	68 607	55 659	60 685	88	109
Nyers repceolaj	tonna	...	-	-	-	-
	HUF/tonna	...	-	-	-	-
Repcedara	tonna
	HUF/tonna

...= Adatvédelmi korlátok miatt nem közölhető adat.

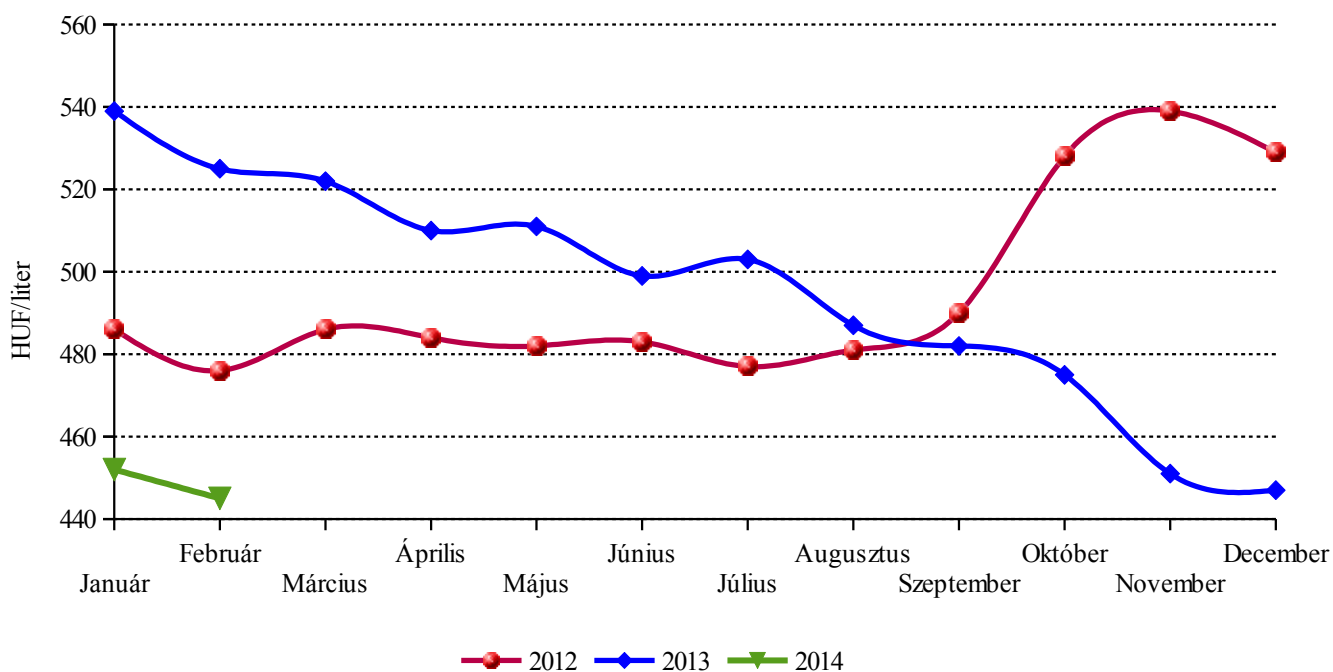
Forrás: AKI PÁIR

12. táblázat: A növényolajok és származékainak jegyzése Európában

Termék	Ország	Időpont	EUR/tonna	HUF/tonna
Napraforgóolaj (nyers)		2014-03-18	708	221 122
		2014-03-25	708	220 775
		2014-04-01	698	214 488
Napraforgóolaj (finomított)	Olaszország	2014-03-18	833	260 190
		2014-03-25	833	259 782
		2014-04-01	823	252 927
Szójaolaj (nyers)		2014-03-18	743	232 061
		2014-03-25	743	231 697
		2014-04-01	743	228 326
Szójaolaj (finomított)		2014-03-18	798	249 251
		2014-03-25	798	248 860
		2014-04-01	798	245 239
Napraforgódara	Ausztria	2014-03-18	-	-
		2014-03-25	-	-
		2014-04-01	-	-
Repcedara		2014-03-18	-	-
		2014-03-25	-	-
		2014-04-01	-	-

Forrás: Associazione Granaria di Milano, BPLW

14. ábra: A napraforgóolaj fogyasztói ára



Forrás: KSH

Nemzetközi piaci információk

Határidős piacok (2014. április 04.)

13. táblázat: Repce

Szállítási határidő	MATIF, Párizs	
	EUR/tonna	HUF/tonna
2014. május	409	125 433
2014. augusztus	368	112 851
2014. november	368	112 851
2015. február	367	112 698
2015. május	366	112 391
2015. augusztus	361	110 857

Forrás: MATIF – Marché A Terme d' Instruments Financiers

14. táblázat: Szójabab

Szállítási határidő	CME/CBOT, Chicago	
	USD/tonna	HUF/tonna
2014. május	542	121 251
2014. július	535	119 721
2014. augusztus	505	113 089
2014. szeptember	462	103 429
2014. november	444	99 430
2015. január	446	99 825

Forrás: CME Group – Chicago Board of Trade

15. táblázat: Szójadara

Szállítási határidő	CME/CBOT, Chicago	
	USD/tonna	HUF/tonna
2014. május	528	118 208
2014. július	515	115 198
2014. augusztus	482	107 920
2014. szeptember	450	100 764
2014. október	421	94 201
2014. december	418	93 535

Forrás: CME Group – Chicago Board of Trade

CUKORPIACI JELENTÉS

A londoni árutőzsdén a fehércukor májusi és augusztusi határidőre szóló jegyzései kismértékben emelkedtek március végén. A New York-i árutőzsdén a nyerscukor májusi jegyzése csaknem 2 százalékkal 396 dollár/tonnára, a júliusi 403 dollár/tonnára nőtt a február végi árakhoz viszonyítva. Ennek oka, hogy Braziliában előreláthatóan csökken a cukor termelése a folyó gazdasági évben.

Az Egyesült Államok Mezőgazdasági Minisztériuma (USDA) módosította az USA 2013/2014. gazdasági évi nádcukor előállítására vonatkozó előrejelzését: Florida államban 13 ezer tonnával 1,6 millió tonnára csökkent, míg Hawaiiin 4500 tonnával 172 ezer tonnára nőtt az előrejelzett termésmennyiség. A cukorrépa kibocsátása a prognózisok szerint továbbra is 4,5 millió tonna körül várható a folyó gazdasági évben. Az USDA a folyó szezon cukorexportjára vonatkozó becslését 68 ezer tonnával 294 ezer tonnára emelte, valamint 99 ezer tonnával magasabban, 10,5 millió tonnára körül várja a cukor élelmezési célú belföldi felhasználását.

A Reuters szerint Brazília közép-déli régiójában a szárazság miatt várhatóan 3,6 százalékkal 575 millió tonnára csökken a cukornád betakarítható mennyisége a következő, 2014/2015. évi szezonban. Mindössze 340 milliméter eső hullott 2013 decembere és 2014 februárja között, szemben az ilyenkor megszokott 620 milliméter csapadékkal. Ez a régió az ország összes cukornádtermelésének közel 90 százalékát adja. Az F.O. Licht elemzői a 2013/2014. évi szezon végére 3,2 millió tonnával kevesebb, 31,1 millió tonna cukor előállítását valószínűsítik.

A brazil cukor- és etanoltermelő Cosan cég a 2014/2015. gazdasági évben 61-63 millió tonna cukornád feldolgozására számít, ami ugyan több, mint az előző években, de továbbra sem éri el a 65 millió tonnát.

A Bloomberg és az Indiai Cukormalmok Egyesülete (ISMA) szerint India (a cukor második legnagyobb termelője a világon) a folyó, 2013/2014. gazdasági évben várhatóan 23,8 millió tonna cukrot állít elő, ami éppen fedezi az ország 23,5 millió tonna körül várt fogyasztását.

Az F.O. Licht adatai alapján Thaiföldön a végéhez közelít a 2013/2014. gazdasági évi kampány, a napi feldolgozható mennyiség csökken: március 20-án 650 ezer tonnát, egy héttel korábban 800 ezer tonnát dolgoztak fel, szemben a 2014 februári napi 1 millió tonna mennyiséggel. A kampány kezdetétől számítva az összes feldolgozott cukornád mennyisége elérte a 94,5 millió tonnát, ami 5,4 százalékkal több, mint az előző év ugyanezen időszakában a gyárakba bekerült 89,7 millió tonna. Az ausztrál Agrárgazdasági és Erőforrás-gazdálkodási Tudományok Hivatala (ABARES) szerint Thaiföldön a folyó gazdasági év eddig eltelt időszakában 10,9 millió tonna cukrot állítottak elő, ami 14 százalékkal több, mint a tavalyi.

Az Európai Bizottság korai előrejelzése szerint az Unióban a cukorrépa termésátlaga 71,2 tonna/hektár körül várható 2014-ben, ez 3,4 százalékkal lenne magasabb az előző évi hozamnál, és 1,2 százalékkal haladna meg az elmúlt öt év átlagát. A termésátlag a legnagyobb mértékben Magyarországon (+23,6 százalék) emelkedhet, de növekedés várható Csehországban, Romániában, Ausztriában, Franciaországban, Bulgáriában, Lengyelországban, Litvániában, Spanyolországban, Horvátországban, Németországban, Hollandiában, az Egyesült Királyságban és Dániában. A többi uniós tagországban csökkenhet a termésátlag, a legnagyobb visszaesés Olaszországban valószínűsíthető.

16. táblázat: A cukorrépa 2014-ben várható termésátlaga az EU-ban

	Termésátlag (tonna/hektár)		2014 ^a /2013 (százalék)
	2013	2014 ^a	
EU-28	68,80	71,18	103,4
Ausztria	63,30	68,51	108,2
Belgium	74,07	78,97	106,6
Csehország	54,72	62,72	114,6
Németország	66,56	68,33	102,7
Dánia	60,53	60,60	100,1
Spanyolország	89,85	93,49	104,0
Finnország	38,67	38,52	99,6
Franciaország	84,07	89,81	106,8
Horvátország	52,00	53,56	103,0
Magyarország	47,00	58,07	123,6
Olaszország	84,18	5679	67,5
Litvánia	51,00	53,28	104,5
Hollandia	76,05	77,65	102,1
Lengyelország	52,94	55,99	105,8
Románia	32,28	35,70	110,6
Svédország	57,66	56,65	98,2
Egyesült Királyság	68,38	68,54	100,2

a) Előrejelzés:

Forrás: Európai Bizottság

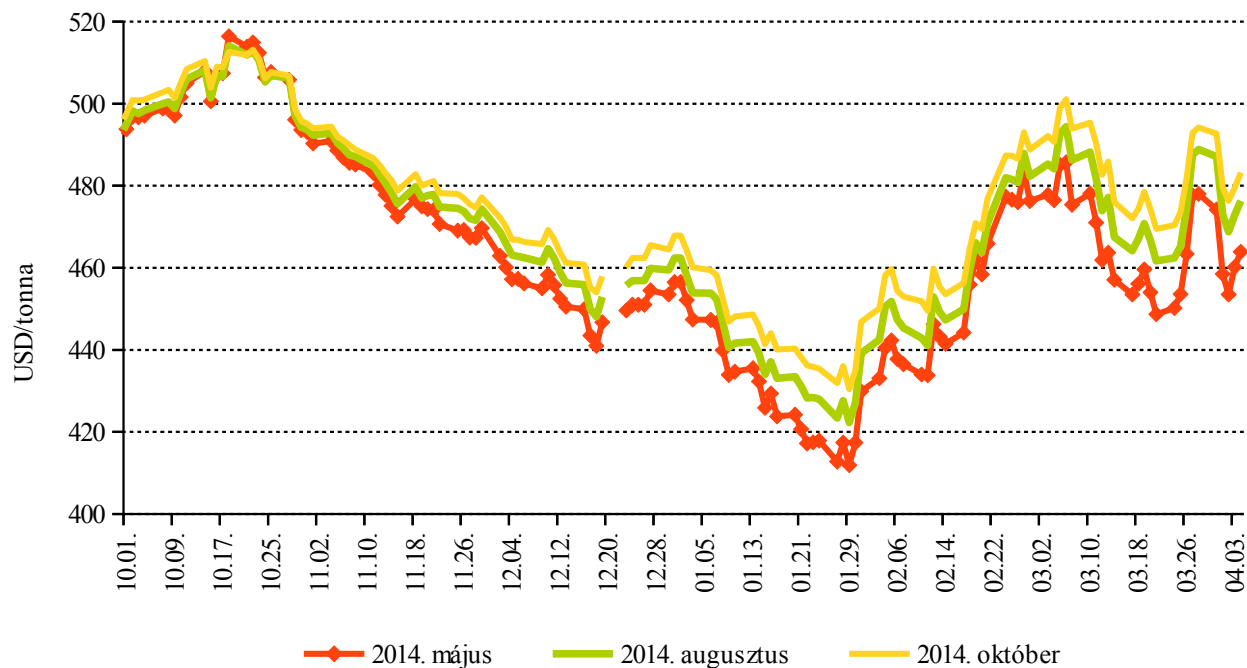
Agrárpolitikai Hírek

• A Vidékfejlesztési Minisztérium (VM) nemzeti költségvetésből 600 millió forint támogatást nyújt annak érdekében, hogy biztosítva legyen magyarországi cukorkvótához szükséges cukorrépa megtermelése. A támogatás mértéke a 2014/2015. gazdasági évre (azaz a 2014. évben termesztett répara) vonatkozóan a kvótacukor előállításához szükséges 16 százalékos cukortartalomra átszámított, leszerződött cukorrépa-tonnánként 3 eurónak megfelelő forintösszeg. A támogatás igény-

bevételéhez igazolni szükséges a 2014/2015. gazdasági évre – akár saját jogán, integrátoron vagy termelői csoporton keresztül vagy egyéb jogcímen – a szállítási jog és szállítási szerződés meglétét. A támogatási kérelmet a cukorrépa-termelőnek 2014. május 1. és május 31. között kell benyújtania a Mezőgazdasági és Vidékfejlesztési Hivatalhoz.

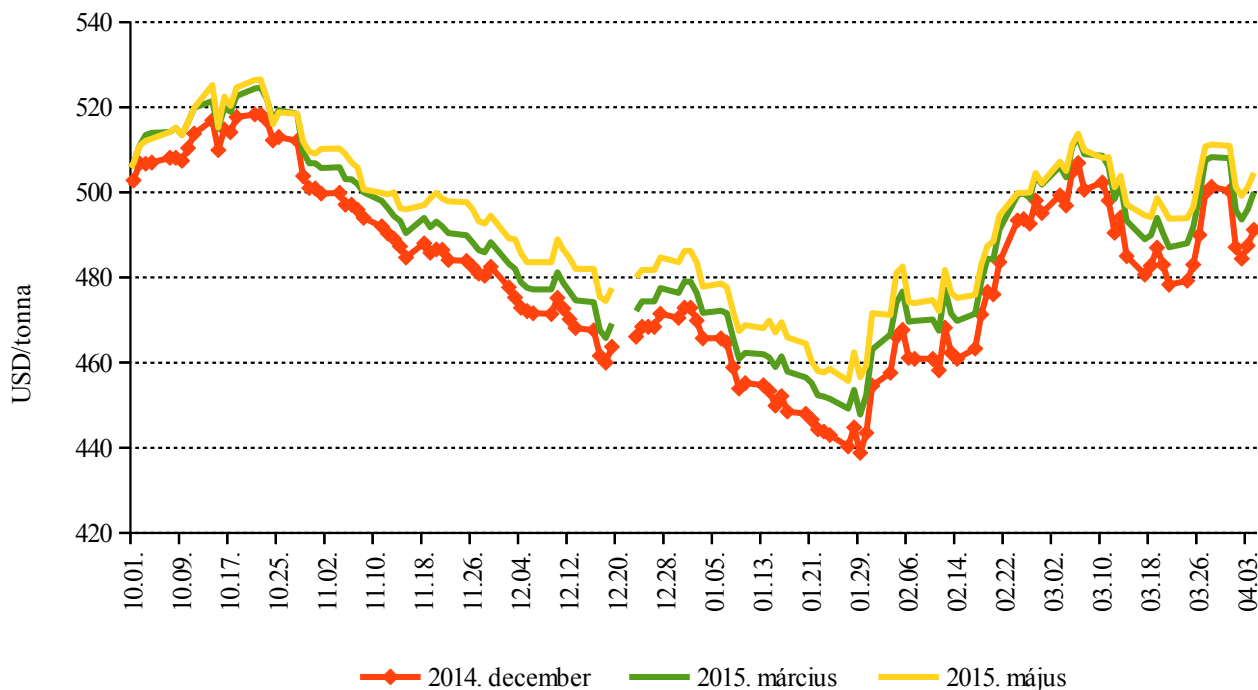
• Az amerikai központú *Cargill* és a braziliai *Copersucar* március végén bejelentették, hogy egy közös cégben egyesítik a cukor kereskedelmével foglalkozó részlegeiket, ezzel a világ legnagyobb cukorkereskedő vállalata jönne létre.

15. ábra: A fehércukor különböző határidőre szóló jegyzése a londoni árutőzsdén I.



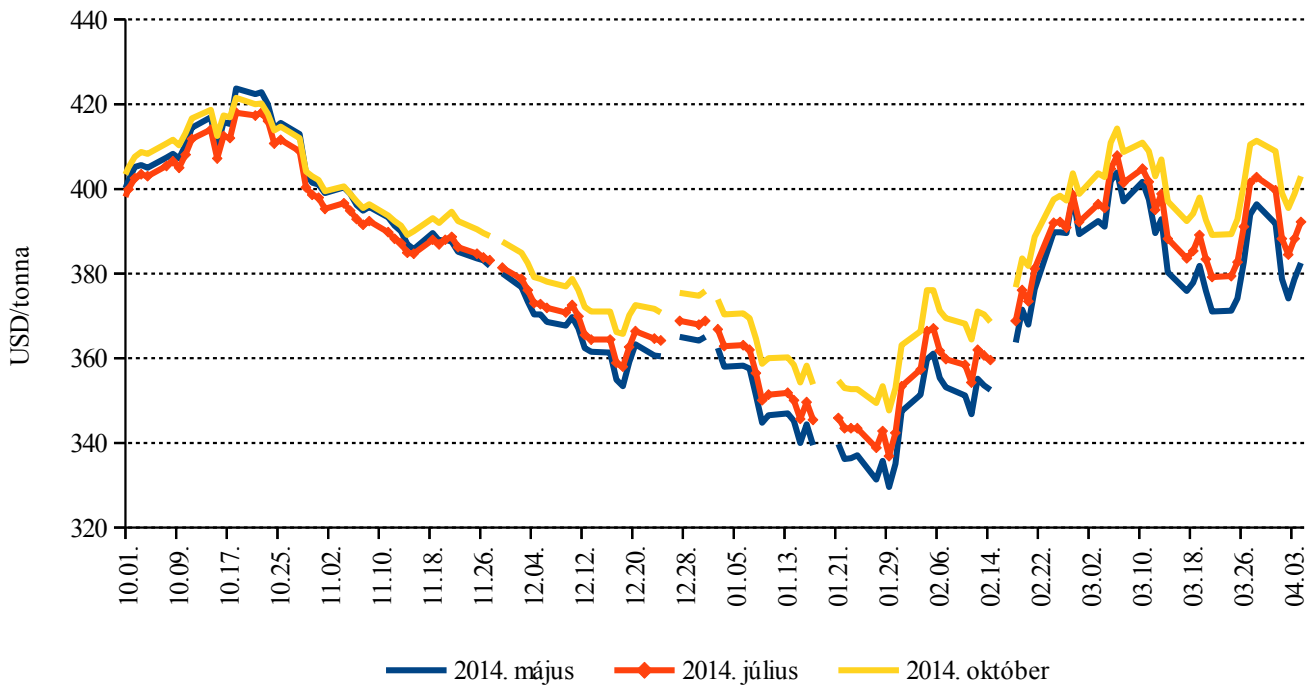
Forrás: London International Financial Futures and Options Exchange

16. ábra: A fehércukor különböző határidőre szóló jegyzése a londoni árutőzsdén II.



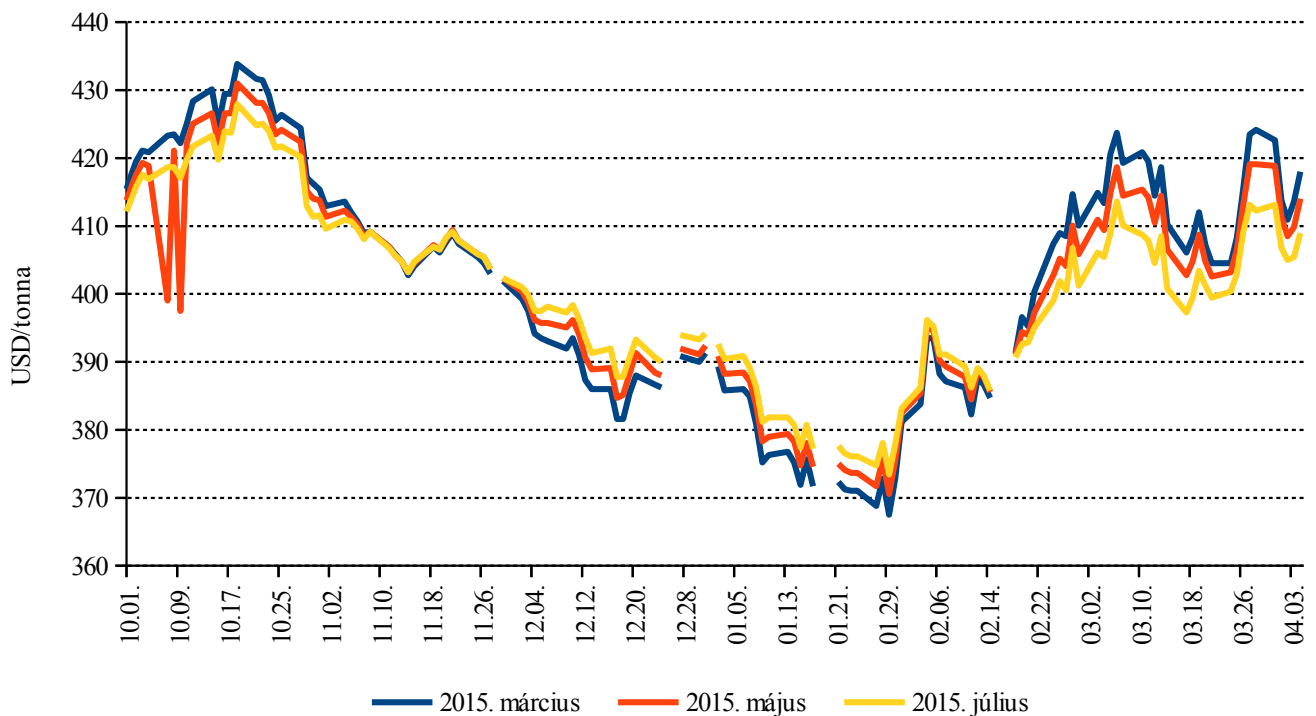
Forrás: London International Financial Futures and Options Exchange

17. ábra: A nyerscukor különböző határidőre szóló jegyzése a New York-i árutőzsdén I.



Forrás: Intercontinental Exchange

18. ábra: A nyerscukor különböző határidőre szóló jegyzése a New York-i árutőzsdén II.



Forrás: Intercontinental Exchange

