

Agrárpiaci Jelentések
GABONA ÉS IPARI NÖVÉNYEK

Gabona és Ipari Növények
XVII. évfolyam, 4. szám, 2014

Megjelenik kéthetente
2014. március 12.

Felelős szerkesztő
Dr. Stummer Ildikó

Szerzők
Dr. Molnár Zsuzsa
molnar.zsuzsa@aki.gov.hu
Elek Réka
elek.reka@aki.gov.hu

Kiadó
Agrárgazdasági Kutató Intézet
Piaci Árinformációs Rendszer
H-1093 Budapest, Zsil utca 3-5.
Postacím: H-1463 Budapest, Pf.: 944
Telefon: (+36 1) 476-6093
Fax: (+36 1) 217-8111
www.aki.gov.hu
aki@aki.gov.hu
https://pair.aki.gov.hu

ISSN 1418 2130

A Gabona és Ipari Növények piaci jelentésén kívül kínáljuk még a Baromfi; Élőállat és Hús; Zöldség, Gyümölcs és Bor; Tej és Tejtermékek piaci jelentéseket is.

A kiadványokkal kapcsolatban részletes felvilágosítást ad:

Mihók Zsolt
Telefon: (+36 1) 476-3064

Minden jog fenntartva. A kiadvány bármely részének sokszorosítása, adatainak bármilyen formában (nyomtatott vagy elektronikus) történő tárolása vagy továbbítása, illetőleg bármilyen elven működő adatbázis kezelő segítségével történő felhasználása csak a kiadó előzetes írásbeli engedélyével történhet.

Tartalomjegyzék

ÖSSZEFOGLALÓ.....	3
GABONAPIACI JELENTÉS.....	4
Agrárpolitikai Hírek.....	5
A gabonafélék termelői ára.....	6
A gabonafélék jegyzése.....	8
Nemzetközi piaci információk.....	12
OLAJNÖVÉNY-PIACI JELENTÉS.....	14
Nemzetközi piaci információk.....	19
CUKORPIACI JELENTÉS.....	20
Agrárpolitikai Hírek.....	21

ÖSSZEFOGLALÓ

A *Tallage* francia piacelemző cég várakozásai szerint az Európai Unióban 9,4 millió hektáron vethetnek a gazdák kukoricát a 2014/2015. gazdasági évben, ami 0,4 millió hektárral múlja alul a 2013/2014. évi szezon vetésterületét.

Az EU-28 harmadik országokból származó kukoricaimportja 3,3 millió tonnával 9,1 millió tonnára csökkenhet a 2014/2015. gazdasági évben.

A chicagói árutőzsdén (*CME/CBOT*) a búza fronthavi jegyzése elérte a 237 USD/tonna, a kukoricáé a 189 USD/tonna szintet március 7-én, köszönhetően az észak-amerikai áru iránti élénk keresletnek. A szójabab májusi jegyzése 8 százalékkal 534 USD/tonna szintre emelkedett a február 18-március 7. közötti időszakban.

A Budapesti Értéktőzsde (BÉT) árupiaci szekciójában a takarmánykukorica 50 ezer forint/tonna körüli áron várt eladásra március elején.

Chicagóban a szójaolaj jegyzésének erősödéséhez a pálmaolaj, valamint a kóolaj világpiacon árának növekedése adott támaszt.

Az ausztrál Agrárgazdasági és Erőforrás-gazdálkodási Tudományok Hivatalának (*ABARES*) előrejelzése alapján a világ cukortermelése 182,3 millió tonna lehet a 2013/2014. gazdasági évben, szemben az egy évvel korábban előállított 183,6 millió tonnával.

A KSH adatai szerint Magyarországon a kristálycukor fogyasztói ára 17 százalékkal 238 forint/kg-ra csökkent 2014 februárjában az előző év azonos időszakának átlagárához viszonyítva.

GABONAPIACI JELENTÉS

A *Tallage* francia piacelemző cég várakozásai szerint az Európai Unióban 9,4 millió hektáron vethetnek a gazdák kukoricát a 2014/2015. gazdasági évben, ami 0,4 millió hektárral lenne kisebb a 2013/2014. évi szezon vetésterületénél. Az előző havinhoz viszonyított 0,1 millió hektáros korrekció elsősorban a németországi, a franciaországi és a horvátországi termőterületet érinti.

A francia szakértők az EU-28 következő gazdasági évi kukoricatermését 65,1 millió tonnára becsülik, ez 0,5 millió tonnával múlná felül a folyó gazdasági év kibocsátását. A tavalyinál több termést takaríthatnak be az idén ősszel Németországban (+1 millió tonna), Olaszországban (+0,7 millió tonna), Franciaországban (+0,6 millió tonna), valamint Ausztriában és Magyarországon (egyenként +0,5 millió tonna). Ezzel szemben a termés csökkenésére számítanak Romániában (-1,8 millió tonna), Spanyolországban, Lengyelországban, továbbá Bulgáriában.

A Közösség kukorica-felhasználása 3,3 millió tonnával 70,4 millió tonnára eshet a 2014/2015. gazdasági évben az előző szezonéhoz viszonyítva, köszönhetően annak, hogy kevesebb termés kerülhet takarmányozásra. A gyenge termés miatt a romániai felhasználás jelentős visszaszorulására számítanak (-1,4 millió tonna).

Amennyiben a 2014. évi termés a várakozásoknak megfelelően alakul, az EU-28 harmadik országokból származó kukoricaimportja 3,3 millió tonnával 9,1 millió tonnára csökkenhet, ami még mindig meghaladná az ötéves átlagot (8 millió tonna). A 2014. október és december közötti szállítású ajánlatokból kiindulva, az ukrain gabona versenyképes lehet az északi és déli tagországok kikötőiben, habár a volumen valószínűleg nem fogja elérni az előző év azonos időszakában teljesített. Az északi tagországokban jelenleg az év végi szállítási határidőre szerződött ukrain áru 6-8 euró/tonnával olcsóbb a franciaországi, bulgáriai és romániai kukoricánál. A déli tagországok kikötőiben 4-5 euró/tonna a szovjet utódállamból érkező kukorica árelőnye az uniós-hoz viszonyítva. Összehasonlításképpen, 2013 utolsó negyedében a kontinens északi kikötőiben 10-20, a déliekben 15-20 euró/tonnával volt olcsóbb az Ukrajnából származó áru a francia és a dél-kelet európai kukoricánál. Mindemellett az USA-ból 2014 végén kihajózó tengerire jelenleg 4-5 euró/tonnával alacsonyabb áron szerződtek az északi-európai kikötőkben.

Az Európai Unió 2,4 millió tonna kukoricát exportálhat a harmadik országokba a 2014/2015. évi szezonban, az egy évvel korábbinál 0,4 millió tonnával többet. Je-

lentősen, 36 százalékkal nőhet a közel-keleti régió igénye, ugyanakkor Svájc, Törökország és Norvégia együttesen az egy évvel korábbihoz képest 17 százalékkal több kukoricát vásárolhatnak az EU-ból. Hasonló mértékben emelkedhet Japán, valamint Dél-Korea szükséglete is az új gazdasági évben.

Az EU-ban 15,3 millió tonna kukorica cserélhet gazdát a következő gazdasági évben, ez a korábbi volument 0,7 millió tonnával meghaladó mennyiség. Franciaország Unión belüli exportja 0,9 millió tonnával 5,5 millió tonnára emelkedhet. Legnagyobb felvevőpiacai továbbra is Hollandia és Spanyolország maradhatnak. Az elemzők a magyarországi export enyhe csökkenésére számítanak a következő szezonban, a kukorica közel fele ismét az olaszországi és hollandiai piacra kerülhet.

A kukorica világpiaci ára január végétől folyamatosan emelkedik, amihez a dél-amerikai termés körüli aggodalmak, valamint az ukrain logisztikai problémák adtak támaszt. Az importőrök igényét az USA képes teljesíteni, és az élénkülő kereslet hatására a termés kikötői ára (FOB) az *IGC* adatai szerint február 21-én elérte a 224 USD/tonna szintet. A fekete-tengeri térségből származó kukorica ára hasonló magasságokba emelkedett (225 USD/tonna). A *Tallage* szerint a soron következő brazil szállítmányokért az előző havinál 12 USD/tonnával többet, 224 USD/tonnát kell fizetni a vevőknek, a júliusi tenderek 217 USD/tonna szinten állnak jelenleg. Európában az észak-amerikai és a fekete-tengeri áruval a Romániából és Bulgáriából érkező tengeri versenyezhet, amelyet 220 USD/tonna áron értékesíthetnek a nemzetközi piacon. A franciaországi termés a 240 USD/tonnát (FOB) meghaladó árával jelentős hátrányban van.

A chicagói árutőzsdén (*CME/CBOT*) látványos „árrally” vette kezdetét március első napjaiban. A búza fronthavi jegyzése tonnánként 17 dollárral (237 USD/tonnára), a kukoricáé 9 dollárral (189 USD/tonnára) nőtt február 28-március 7. között, köszönhetően az észak-amerikai áru iránti élénk keresletnek. A párizsi árutőzsdén (*MATIF*) a búza követte a világpiaci árváltozásokat, 215 euró/tonna szinten jegyezték március 7-én (+14 euró/tonna). Ezzel szemben a kukorica márciusi ára 170 euró/tonnáig ereszkedett. Ugyanakkor a termés júniusi és augusztusi tőzsdei ára – követve a chicagói tendenciát – tonnánként 7, illetve 9 euróval nőtt a jelzett napokban.

A Budapesti Értéktőzsde (BÉT) árupiaci szekciójában a márciusi szerződések teljesítése után minimálisra

csökkent a forgalom a hónap első napjaiban. A tavalyi termésű malmi búzát 55-57 ezer forint/tonna között jegyezték, míg az idei terméssel 50-52 ezer forint/tonna áron kereskedhettek a piaci szereplők. A takarmánykukorica 50 ezer forint/tonna körüli áron várt eladásra. Az AKI PÁIR adatai szerint nem változott számottevően a

gabonafélék termelői ára 2014 8-9. hetén. Az étkezési búzát 54 ezer forint/tonna körül vásárolták a malmok, 19 százalékkal alacsonyabb áron, mint egy évvel korábban. A takarmánykukoricát tonnánként 46-47 ezer forintért kínálták a fizikai piacon, az előző évinél 26 százalékkal olcsóbban.

Agrárpolitikai Hírek

- A Közös Agrárpolitika tárgyalása során sikerült elérni, hogy Magyarország az eredetileg kiosztott 10,4 milliárd euró (2,36 százalék) helyett 12,3 milliárd euró

(3,19 százalék) támogatást kapjon az idén induló költségvetési ciklusra. A közvetlen támogatásokra 8,8 milliárd euró, vidékfejlesztésre 3,5 milliárd euró jut a keretösszezből.

A gabonafélék termelői ára

1. táblázat: A gabonafélék termelői ára származási hely^{a)} szerint

Megnevezés	Mértékegység	Származási hely			Országos		
		Dunántúl	Alföld	Észak-Magyarország	2014. 8. hét	2014. 9. hét	2014. 9. hét/ 2014. 8. hét (százalék)
Étkezési búza	tonna	382	4 376	2 253	4 281	7 011	164
	HUF/tonna	52 271	54 560	53 819	54 849	54 197	99
Takarmány- búza	tonna	...	-	-
	HUF/tonna	...	-	-
Takarmány- kukorica	tonna	9 049	10 731	2 682	23 536	22 462	95
	HUF/tonna	47 483	46 041	44 532	46 615	46 442	100
Takarmányárpa	tonna	...	-	-	-	...	-
	HUF/tonna	...	-	-	-	...	-

^{a)} Származási hely: ahol a gabonát megtermelték.

Az országos átlaggal a regionális összes mennyiség és az átlagár sem egyezik. Ennek oka, hogy volt felvásárlás az adott régióban, azonban az adatszolgáltatók alacsony száma miatt egyes régiók adata nem publikus. Az országos átlagban a nem publikált adatok benne vannak.

... = Adatvédelmi korlátok miatt nem közölhető adat.

Forrás: AKI PÁIR

2. táblázat: A gabonafélék országos termelői ára

Megnevezés	Mértékegység	Országos				
		2013. 9. hét	2014. 8. hét	2014. 9. hét	2013. 9. hét/ 2014. 9. hét (százalék)	2014. 9. hét/ 2014. 8. hét (százalék)
Étkezési búza	tonna	6 323	4 281	7 011	111	164
	HUF/tonna	67 011	54 849	54 197	81	99
Takarmány- búza	tonna
	HUF/tonna
Takarmány- kukorica	tonna	8 226	23 536	22 462	273	95
	HUF/tonna	62 357	46 615	46 442	74	100
Takarmányárpa	tonna	-	-	...	-	-
	HUF/tonna	-	-	...	-	-

... = Adatvédelmi korlátok miatt nem közölhető adat.

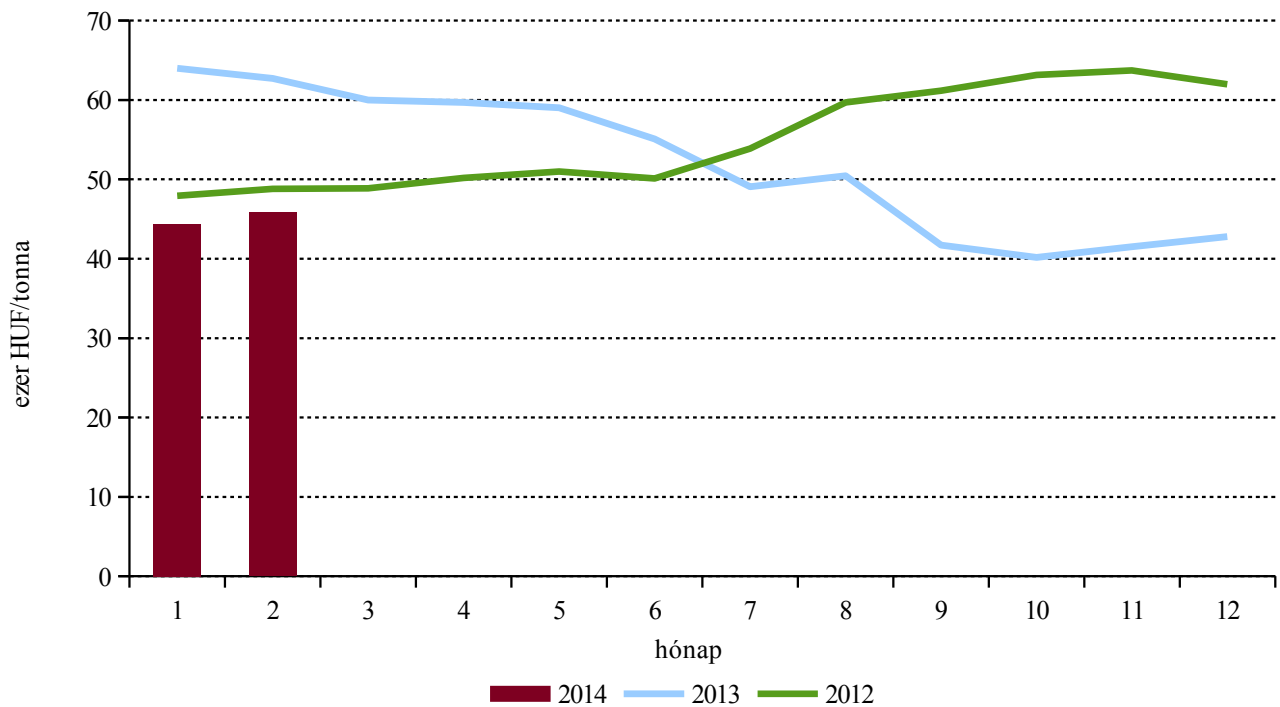
Forrás: AKI PÁIR

1. ábra: Az étkezési búza termelői ára



Forrása: AKI PÁIR

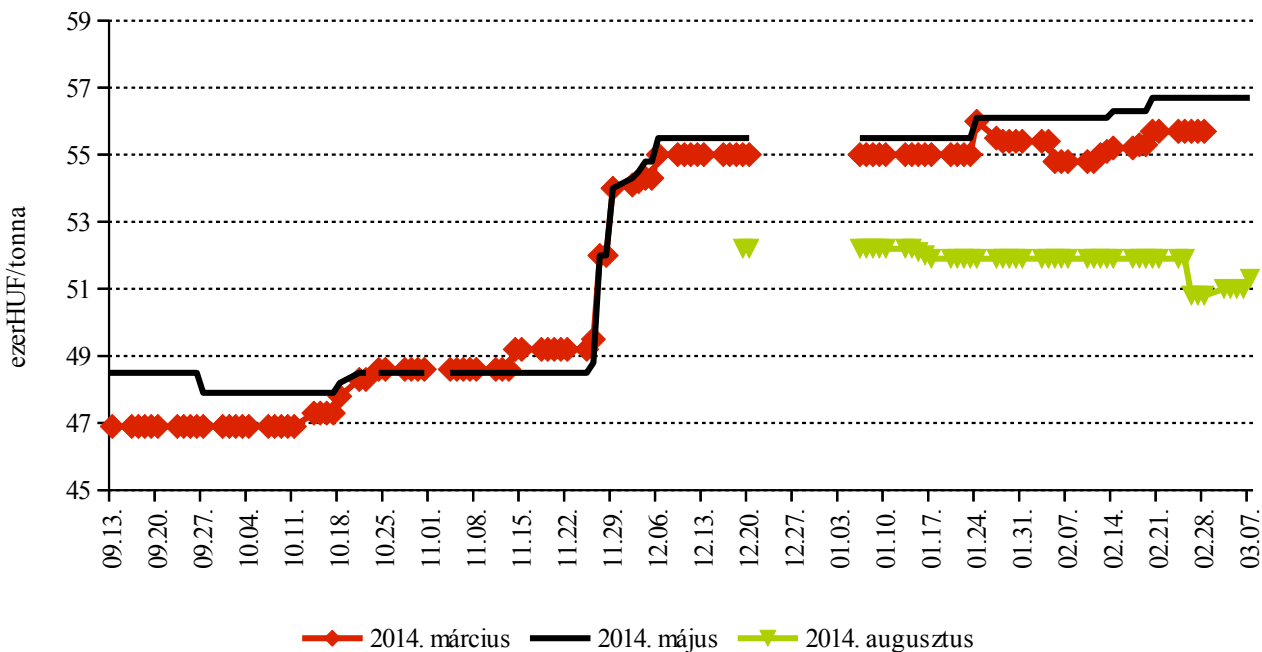
2. ábra: A takarmánykukorica termelői ára



Forrás: AKI PÁIR

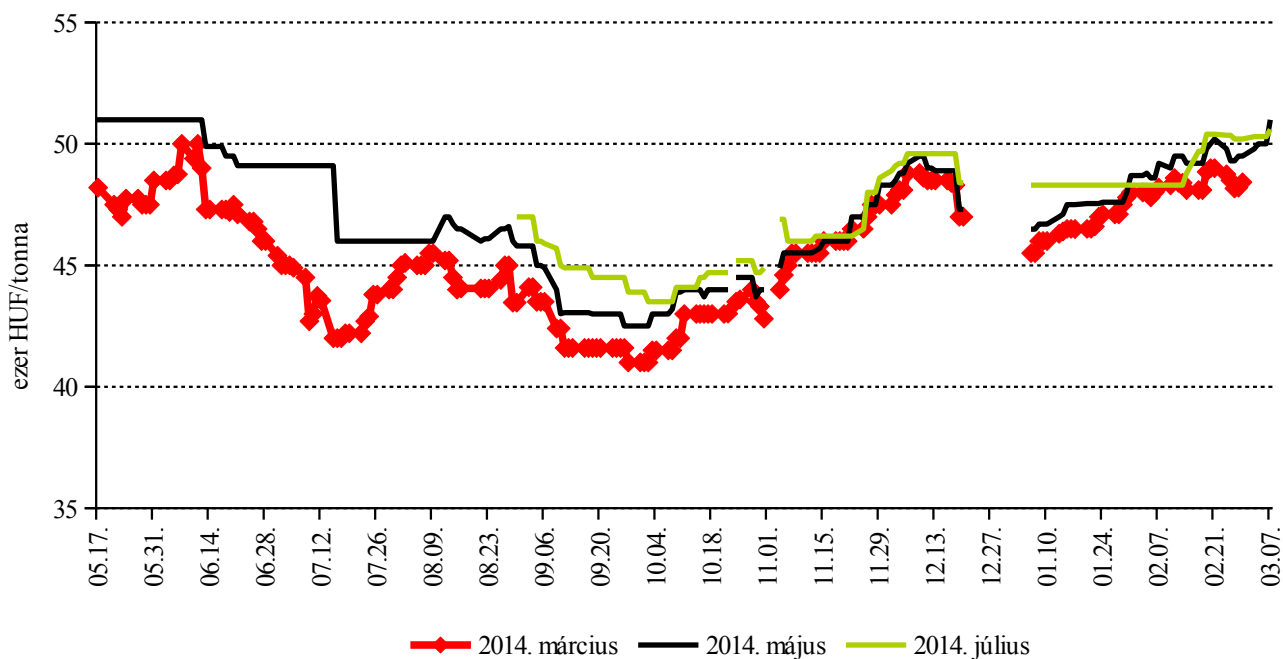
A gabonafélék jegyzése

3. ábra: A malmi búza különböző határidőre szóló jegyzése a Budapesti Értéktőzsdén



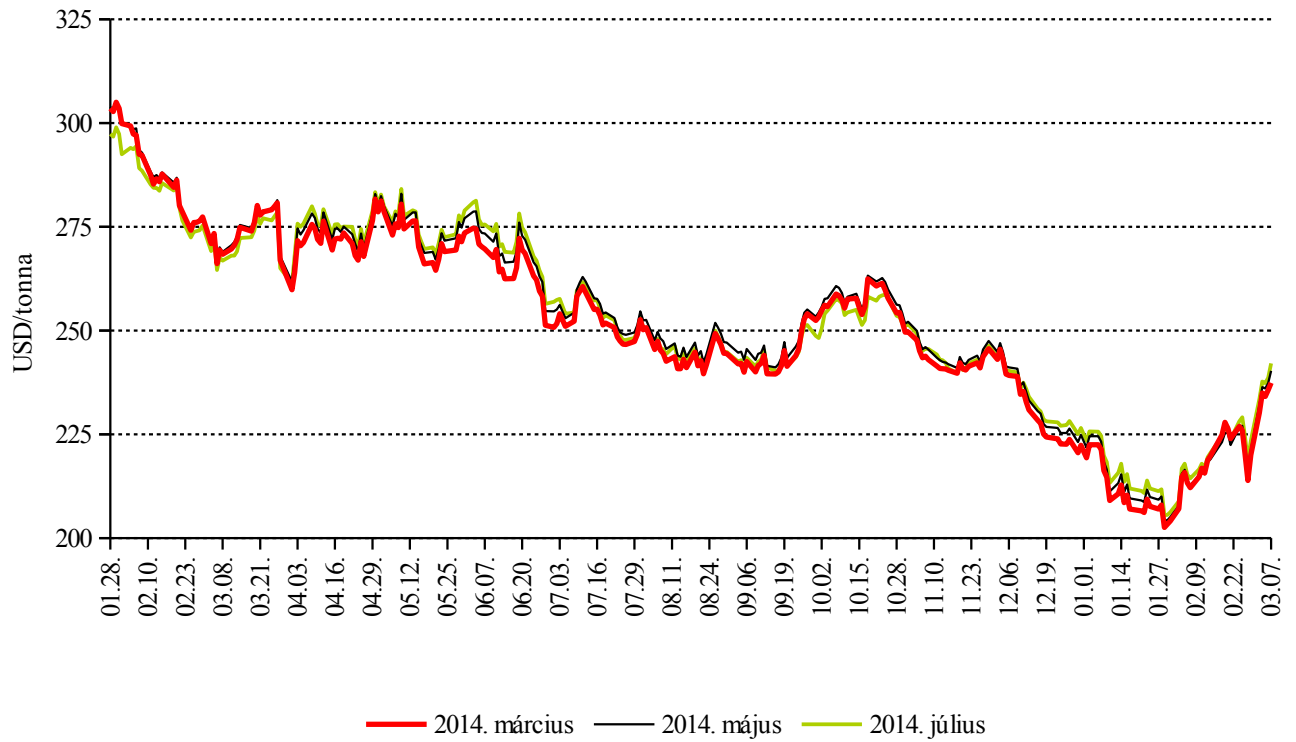
Forrás: BÉT

4. ábra: A takarmánykukorica különböző határidőre szóló jegyzése a Budapesti Értéktőzsdén



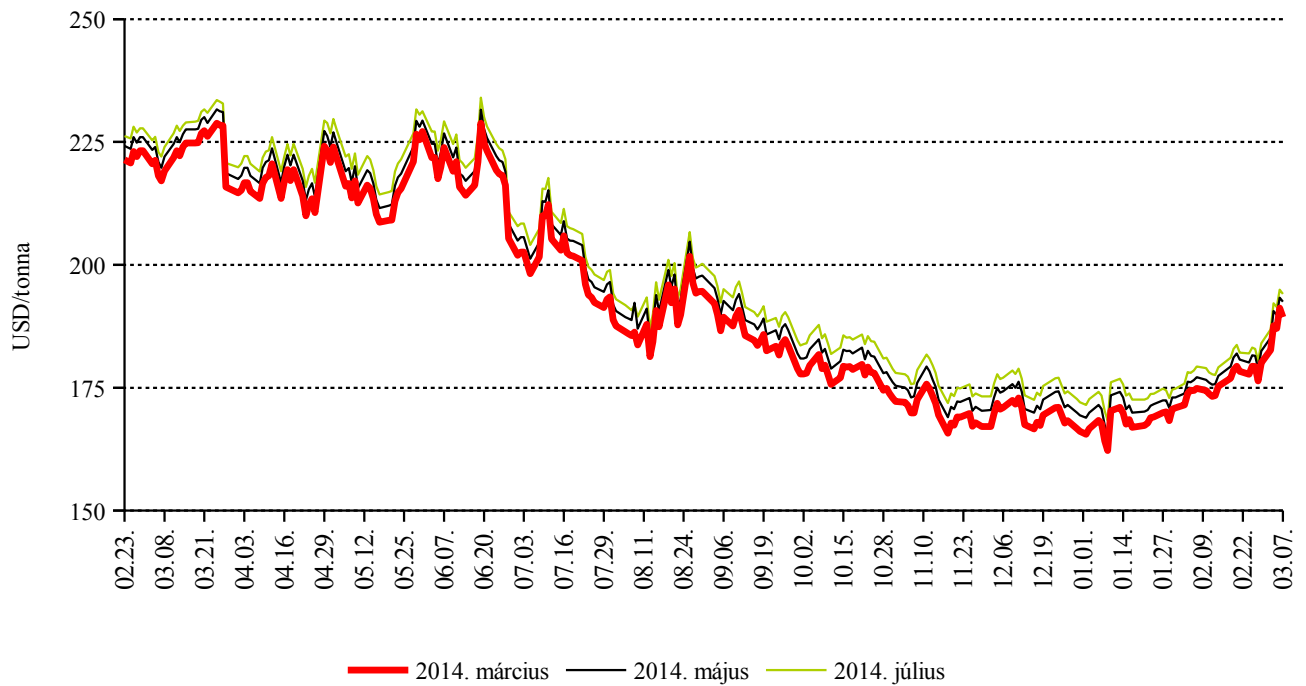
Forrás: BÉT

5. ábra: A búza különböző határidőre szóló jegyzése a chicagói árutőzsdén



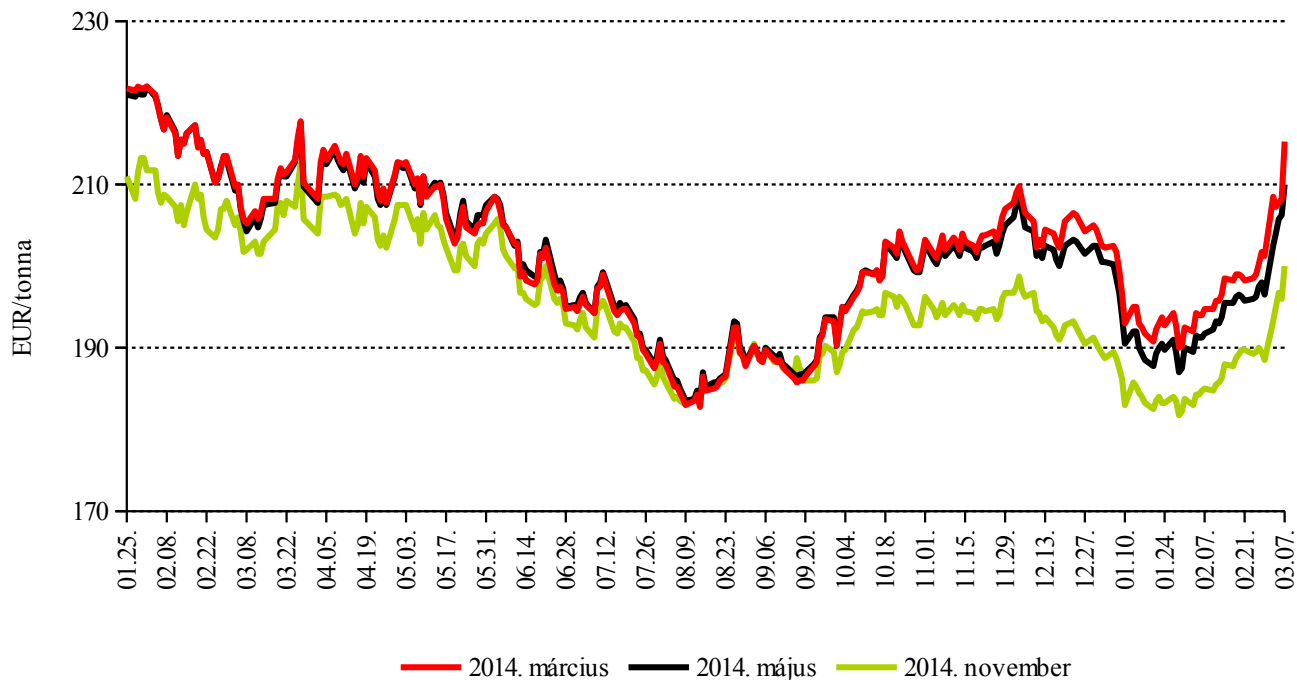
Forrás: CME Group – Chicago Board of Trade

6. ábra: A kukorica különböző határidőre szóló jegyzése a chicagói árutőzsdén



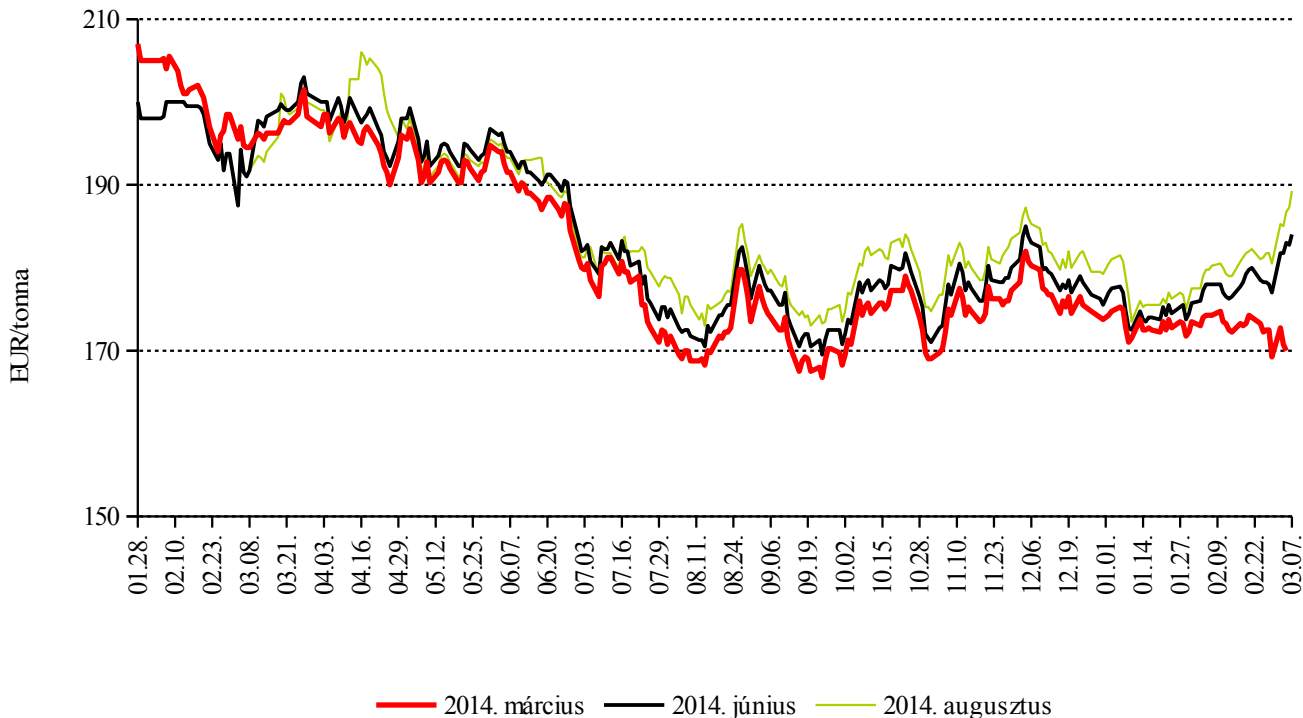
Forrás: CME Group – Chicago Board of Trade

7. ábra: A búza különböző határidőre szóló jegyzése a párizsi árutőzsdén



Forrás: MATIF – Marché A Terme d' Instruments Financiers

8. ábra: A kukorica különböző határidőre szóló jegyzése a párizsi árutőzsdén



Forrás: MATIF – Marché A Terme d' Instruments Financiers

3. táblázat: A gabona alapú termékek feldolgozói értékesítési ára

Gabona alapú termékek	Mértékegység	Országos				
		2013. 9. hét	2014. 8. hét	2014. 9. hét	2014. 9. hét/ 2013. 9. hét (százalék)	2014. 9. hét/ 2014. 8. hét (százalék)
Finomliszt BL 55 ömlesztett	tonna	377	501	564	150	113
	HUF/kg	92	73	76	82	104
Finomliszt BL 55 zsákos	tonna	971	1 131	1 319	136	117
	HUF/kg	95	78	78	82	100
Finomliszt BL 55 zacskós	tonna	712	1 073	1 079	152	101
	HUF/kg	105	82	81	78	99
Rétesliszt BFF 55 ömlesztett	tonna
	HUF/kg
Rétesliszt BFF 55 zsákos	tonna	21	18	31	147	176
	HUF/kg	103	87	91	88	104
Rétesliszt BFF 55 zacskós	tonna	31	50	43	141	86
	HUF/kg	112	88	89	79	100
Fehér kenyérliszt BL 80 ömlesztett	tonna	269	345	434	161	126
	HUF/kg	91	73	74	81	102
Fehér kenyérliszt BL 80 zsákos	tonna	247	286	390	158	137
	HUF/kg	93	76	77	83	101
Tésztaipari liszt TL 50 ömlesztett	tonna	130
	HUF/kg	96
Tésztaipari liszt TL 50 zsákos	tonna	45	25	26	58	105
	HUF/kg	102	83	87	85	105
Étkezési búzadara AD zacskós	tonna	35	75	79	227	106
	HUF/kg	113	86	89	78	104

...= Adatvédelmi korlátok miatt nem közölhető adat.

Forrás: AKI PÁIR

4. táblázat: A megfigyelt gabona alapú termékek fogyasztói ára

Termék	HUF/kg		
	2013. december	2014. január	2014. február
Finomliszt BL 55	187	188	193
Fehér kenyér	312	303	298
Félbarna kenyér	283	260	256
Étkezési búzadara AD	237	237	235

Megjegyzés: Az adatgyűjtésbe jelenleg 8 budapesti üzletlánc kiválasztott üzletei tartoznak: Auchan, Reál, Tesco, CBA, CBA Prima, Coop, Interspar, Spar.

Forrás: AKI PÁIR

Nemzetközi piaci információk

Határidős piacok (2014. március 07.)

5. táblázat: **Búza**

Szállítási határidő	MATIF, Párizs		CME/CBOT, Chicago (őszi lágy búza)		
	EUR/tonna	HUF/tonna	Szállítási határidő	USD/tonna	HUF/tonna
2014. március	215	66 661	2014. március	237	52 976
2014. május	210	65 035	2014. május	240	53 616
2014. november	200	61 938	2014. július	242	54 027
2015. január	200	61 861	2014. szeptember	245	54 616
2015. március	200	61 783	2014. december	249	55 584
2015. május	199	61 706	2015. március	251	56 042

Forrás: MATIF – Marché A Terme d' Instruments Financiers, CME Group– Chicago Board of Trade

6. táblázat: **Kukorica**

Szállítási határidő	MATIF, Párizs		CME/CBOT, Chicago		
	EUR/tonna	HUF/tonna	Szállítási határidő	USD/tonna	HUF/tonna
2014. június	184	56 983	2014. március	189	42 256
2014. augusztus	189	58 609	2014. május	193	42 959
2014. november	189	58 377	2014. július	194	43 309
2015. január	190	58 686	2014. szeptember	192	42 818
2015. március	191	59 073	2014. december	191	42 573
2015. június	192	59 460	2015. március	193	43 064

Forrás: MATIF – Marché A Terme d' Instruments Financiers, CME Group – Chicago Board of Trade

7. táblázat: **Fekete-tengeri búza**

Szállítási határidő	CME/CBOT, Chicago	
	USD/tonna	HUF/tonna
2014. május	304	67 812
2014. július	304	67 812
2014. szeptember	304	67 812
2014. december	304	67 812
2015. március	304	67 812
2015. május	304	67 812

Forrás: CME Group – Chicago Board of Trade

8. táblázat: A főbb termények különböző lejáratra szóló kontraktusainak belső volatilitása

Termény	Lejárat	Elszámolóár (USD/tonna)	Belső volatilitás ^{a)}	
			2014. 03.07. (százalék)	2014. 02.28. (százalék)
Búza	2014. május	240,28	28,3	25,3
Kukorica	2014. május	192,52	26,2	18,5
Szójabab	2014. május	535,70	19,5	18,4
Szójadara	2014. május	504,50	24,6	22,7

^{a)} Belső volatilitás (*implied volatility*): A piaci szereplők várakozásait tükröző volatilitás, amelyre az adott határidős kontraktusra köthető opciók aktuális prémiumából matematikai modellek segítségével következtetni lehet. (Pl.: Ha a belső volatilitás értéke 15,8 százalék, akkor az adott határidős kontraktus jegyzésében az elkövetkező 365 napban 68 százalékos valószínűséggel $\pm 15,8$ százalékos eltérés várható.)

Forrás: Barchart

9. táblázat: A különböző árutőzsdei szereplők nyitott kötésállománya (határidős kontraktusok) a főbb termények vonatkozásában a chicagói árutőzsdén (CME/CBOT) (2014. március 04.)

Termény	Pozíciók száma										
	Termelő/kereskedő/ feldolgozó/stb.		Swap kereskedők			Pénzügyi befektetők			Egyéb		
	Vételi	Eladási	Vételi	Eladási	Spread ^{a)}	Vételi	Eladási	Spread ^{a)}	Vételi	Eladási	Spread ^{a)}
Búza	36 223	101 095	97 556	14 323	12 217	84 417	90 866	36 777	30 086	30 624	17 877
Kukorica	280 620	638 227	279 206	4 162	20 117	271 590	95 640	141 778	129 033	106 403	54 021
Szójabab	135 218	385 578	94 994	9 476	12 284	228 147	29 157	39 063	63 452	52 078	44 877
Szójadara	72 407	192 417	46 153	7 084	5 827	95 674	25 093	10 151	22 405	34 020	11 324

^{a)} Spread – Különbözeti ügylet.

Forrás: Commodity Futures Trading Commission

OLAJNÖVÉNY-PIACI JELENTÉS

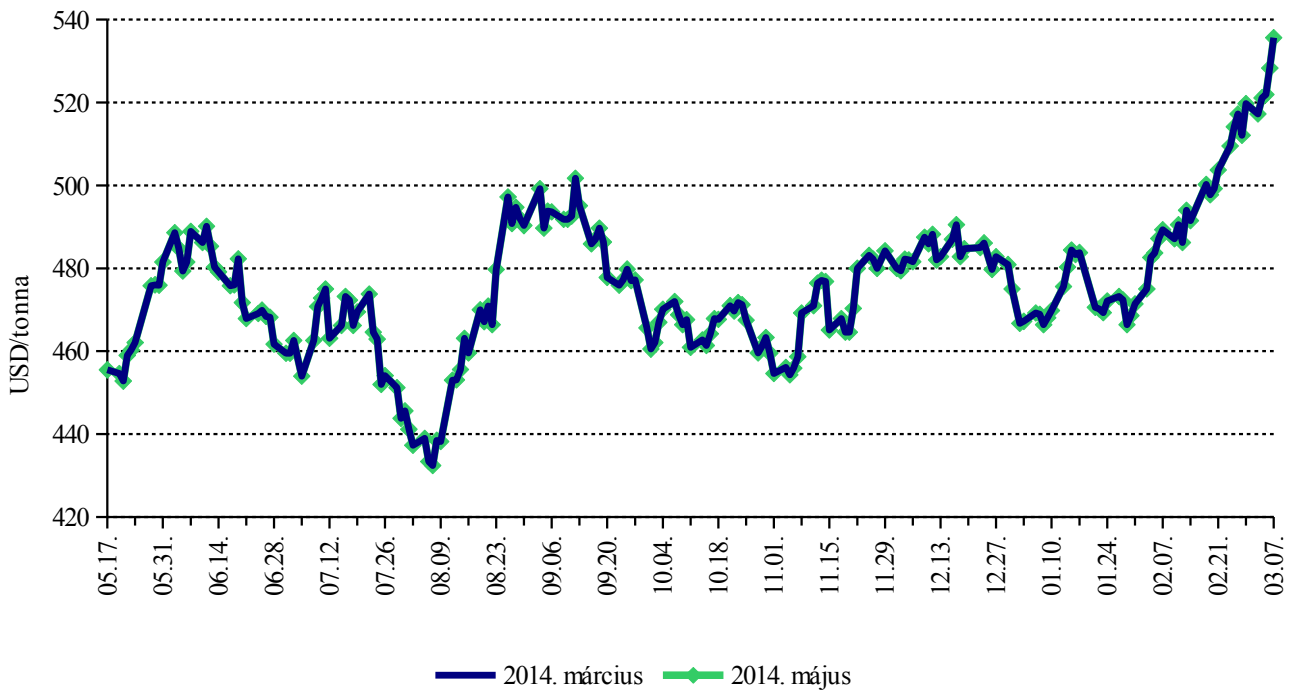
A chicagói árutőzsdén (*CME/CBOT*) folytatódott a január végén kezdődött „árrally”. A szójabab májusi jegyzése 8 százalékkal 536 USD/tonna szintre emelkedett a február 18-március 7. közötti időszakban. Az USA-ban 2013 szeptembere óta nem volt ilyen drága a termés. Az ár emelkedésében a dél-amerikai termés körüli aggodalmak mellett szerepet játszottak a főbb termelők kibocsátására vonatkozó friss, negatív korrekciók, az USA élénk exporttevékenysége, valamint Kína várhatóan rekord mennyiségű szójababimportja.

Az *Oil World* februári jelentésében a szójabab globális, 2013/2014. gazdasági évi termését a korábbi 287,8 millió tonnáról 280 millió tonnára módosította, ami 12,6 millió tonnával múlna felül a 2012/2013. gazdasági évit. Braziliában az aszályos időjárás termés-csökkenő hatása miatt a januárhoz képest 4,5 millió tonnával kevesebb, 85 millió tonna szójabab betakarítására számítanak. Argentínában 53 millió tonna termést jósolnak, 1 millió tonnával kevesebbet, mint 2014 első

hónapjában. Paraguayban 8,3 millió tonna szójababot arathatnak, ebből 5,1 millió tonna kerülhet a nemzetközi piacra a 2013/2014. évi szezonban. Az USA 89,5 millió tonna terméséből 41,7 millió tonnát exportálhat. Az észak-amerikai ország kivitele az év ezen szakában szokásosnál erőteljesebb: február 21-27. között 1,174 millió tonna szójabab hajózott ki a kikötőkből, elsősorban Kínába. A távol-keleti ország továbbra is a legnagyobb szójababimportőr maradhat, az *Oil World* rekord nagyságú, 70,5 millió tonna termés behozatalát valószínűsíti a 2013/2014. gazdasági évben.

Chicagóban a szójaolaj jegyzését a pálmaolaj húzta magával az elmúlt hetekben. A pálmaolaj tőzsdei árát március elején a legnagyobb termelők – Indonézia és Malajzia – területén uralkodó tartós szárazság miatti aggályok az elmúlt 17 hónap legmagasabb szintjére emelték. A szójaolaj árának erősödéséhez további támaszt adott a kőolaj árának növekedése.

9. ábra: A szójabab különböző határidőre szóló jegyzése a chicagói árutőzsdén



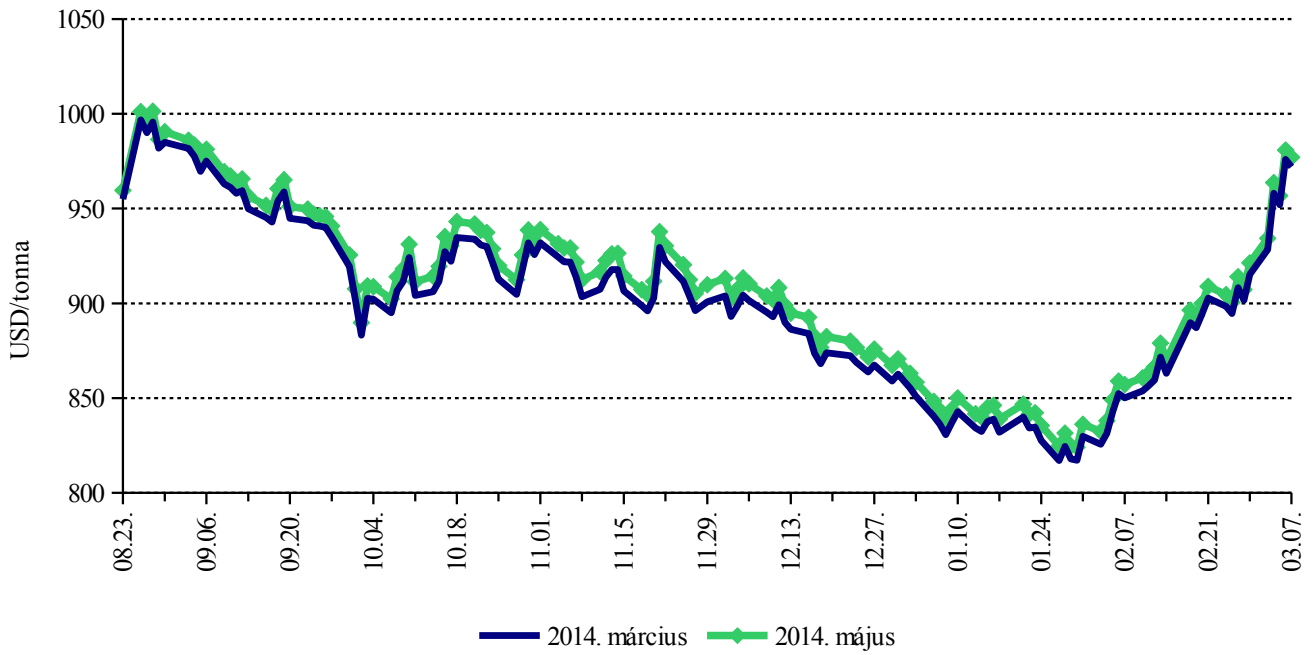
Forrás: CME Group – Chicago Board of Trade

10. ábra: A szójadara különböző határidőre szóló jegyzése a chicagói árutőzsdén



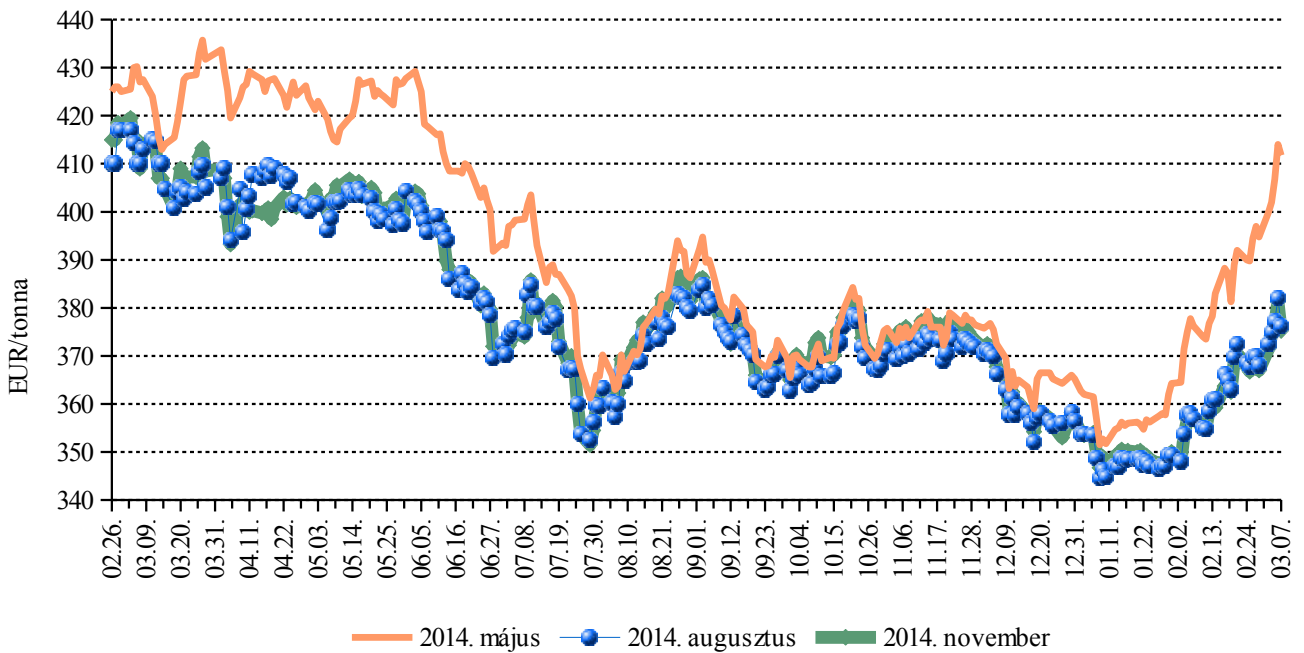
Forrás: CME Group – Chicago Board of Trade

11. ábra: A szójaolaj különböző határidőre szóló jegyzése a chicagói árutőzsdén



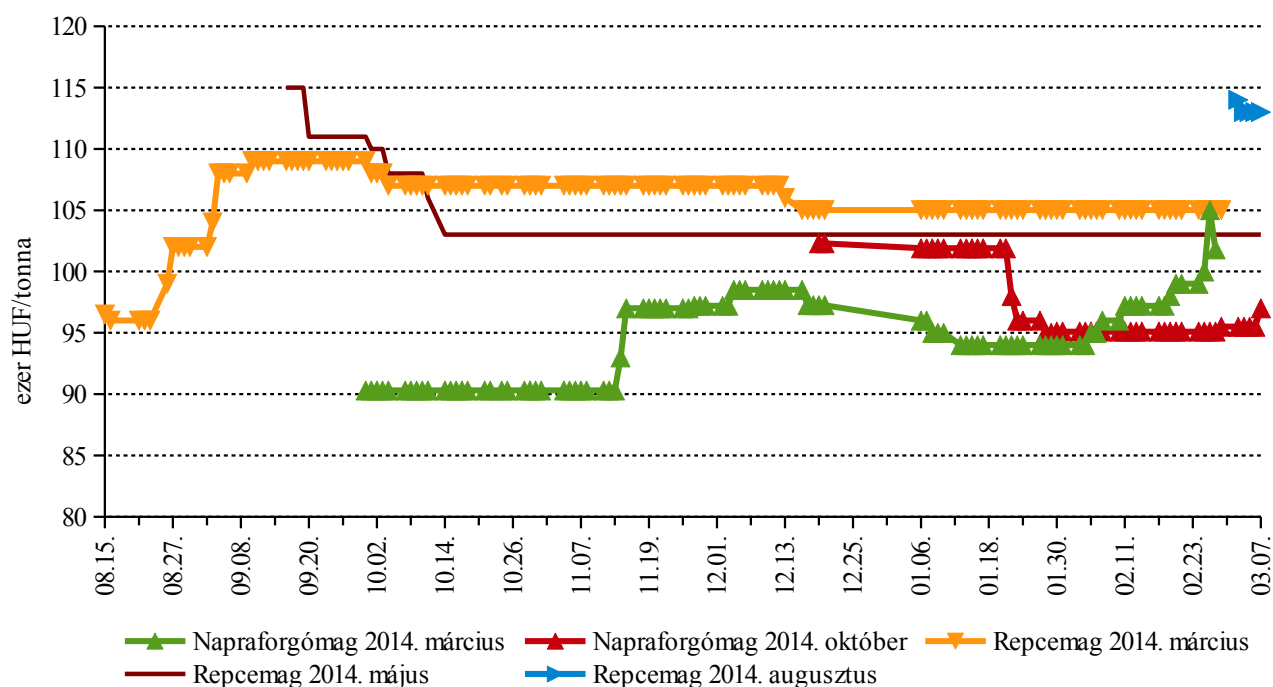
Forrás: CME Group – Chicago Board of Trade

12. ábra: A repcemag különböző határidőre szóló jegyzése a párizsi árutőzsdén



Forrás: Marché à Terme International de France

13. ábra: A napraforgó- és a repcemag különböző határidőre szóló jegyzése a Budapesti Értéktőzsdén



Forrás: BÉT

10. táblázat: A fontosabb hazai olajos magvak termelői-, a belőlük készült termékek feldolgozóinak értékesítési átlagára

Megnevezés	Mértékegység	2013. 9. hét	2014. 8. hét	2014. 9. hét	2014. 9. hét/ 2013. 9. hét (százalék)	2014. 9. hét/ 2014. 8. hét (százalék)
Ipari napraforgómag	tonna	9 364	25 590	17 552	187	69
	HUF/tonna	138 165	99 284	99 163	72	100
Repcemag	tonna	1 542	5 611	2 199	143	39
	HUF/tonna	142 699	122 011	115 585	81	95
Nyers napraforgóolaj	tonna	43	3 326
	HUF/tonna	332 400	204 318
Napraforgódara	tonna	3 529	8 042	8 604	244	107
	HUF/tonna	69 275	57 665	59 020	85	102
Nyers repceolaj	tonna	...	-	-	-	-
	HUF/tonna	...	-	-	-	-
Repcedara	tonna
	HUF/tonna

...= Adatvédelmi korlátok miatt nem közölhető adat.

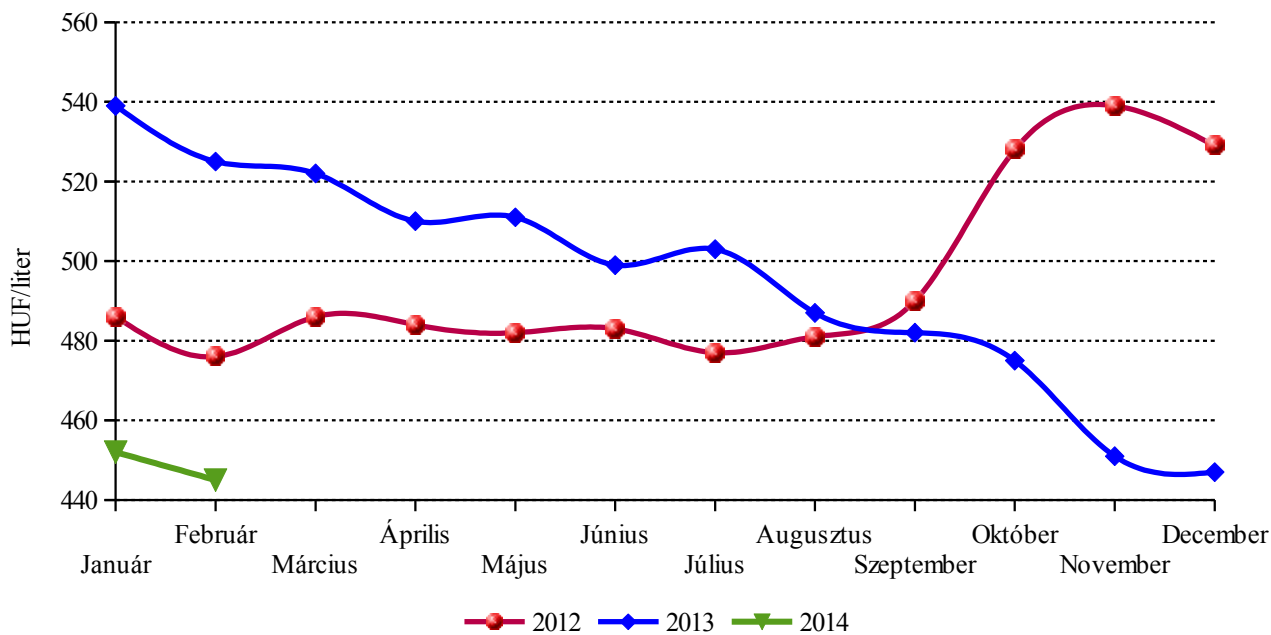
Forrás: AKI PÁIR

11. táblázat: A növényolajok és származékainak jegyzése Európában

Termék	Ország	Időpont	EUR/tonna	HUF/tonna
Napraforgóolaj (nyers)		2014-02-18	688	212 204
		2014-02-25	698	216 539
		2014-03-04	733	227 016
Napraforgóolaj (finomított)		2014-02-18	793	244 613
		2014-02-25	803	249 136
		2014-03-04	823	254 909
Szójaolaj (nyers)	Olaszország	2014-02-18	723	223 007
		2014-02-25	708	219 643
		2014-03-04	753	233 215
Szójaolaj (finomított)		2014-02-18	778	239 983
		2014-02-25	793	246 032
		2014-03-04	808	250 260
Napraforgódara		2014-02-18	-	-
		2014-02-25	223	69 230
		2014-03-04	-	-
Repcedara	Ausztria	2014-02-18	258	79 480
		2014-02-25	268	83 201
		2014-03-04	-	-

Forrás: Associazione Granaria di Milano, BPLW

14. ábra: A napraforgóolaj fogyasztói ára



Forrás: KSH

Nemzetközi piaci információk

Határidős piacok (2014. március 07.)

12. táblázat: Repce

Szállítási határidő	MATIF, Párizs	
	EUR/tonna	HUF/tonna
2014. május	412	127 515
2014. augusztus	376	116 521
2014. november	375	116 211
2015. február	377	116 598
2015. május	378	116 908
2015. augusztus	368	113 811

Forrás: MATIF – Marché A Terme d' Instruments Financiers

13. táblázat: Szójabab

Szállítási határidő	CME/CBOT, Chicago	
	USD/tonna	HUF/tonna
2014. március	536	119 516
2014. május	536	119 533
2014. július	524	116 827
2014. augusztus	505	112 595
2014. szeptember	461	102 951
2014. november	436	97 358

Forrás: CME Group – Chicago Board of Trade

14. táblázat: Szójadara

Szállítási határidő	CME/CBOT, Chicago	
	USD/tonna	HUF/tonna
2014. március	512	114 345
2014. május	505	112 575
2014. július	490	109 427
2014. augusztus	469	104 755
2014. október	440	98 140
2014. december	403	89 878

Forrás: CME Group – Chicago Board of Trade

CUKORPIACI JELENTÉS

A londoni és a New York-i árutőzsdéken 2014 februárjában emelkedett a cukor határidős jegyzése az előző hónaphoz képest. A londoni árutőzsdén a fehércukor májusi határidőre szóló jegyzése 14 százalékkal 476 USD/tonnára, az augusztusi lejáratra szóló jegyzése csaknem 13 százalékkal 482 USD/tonnára nőtt február végén. A New York-i árutőzsdén a nyerscukor márciusi határidőre szóló jegyzése 9,6 százalékkal 364 USD/tonnára, a májusi közel 16 százalékkal 389 USD/tonnára emelkedett a vizsgált időszakban.

A különböző műhelyek elemzői a globális cukortöbbletet 2 és 4,4 millió tonna között várják a folyó gazdasági évben. A *Kingsman* tanácsadó cég ugyanakkor a következő, 2014/2015. évi szezon cukortöbbletére vonatkozó előrejelzését a felére (2,2 millió tonnára) csökkentette az előző gazdasági évihez képest. A visszafogottabb előrejelzések és a világpiaci árak jelenlegi emelkedésének oka egyaránt a brazil termelés körüli növekvő bizonytalanság.

15. táblázat: **A globális cukortermelés, -fogyasztás és a cukortöbblet várható alakulása a 2013/2014. gazdasági évben**

	Termelés	Fogyasztás	Többlet
Czarnikow	181,8	179,8	2,0
Kingsman	178,7	174,3	4,4
ISO	181,3	176,8	4,2
F.O. Licht	182,0	175,2	4,4

Forrás: Európai Bizottság

Az ausztrál Agrárgazdasági és Erőforrás-gazdálkodási Tudományok Hivatalának (*ABARES*) előrejelzése alapján a világ cukortermelése 182,3 millió tonna lehet a folyó, 2013/2014. gazdasági évben, szemben az egy évvel korábban előállított 183,6 millió tonnával. Brazília, Kína és Thaiföld cukortermelésének növekedése a várakozások szerint bőven ellensúlyozza Európa, Mexikó és az USA csökkenő kibocsátását. A globális cukortermelés a prognózisok szerint 182,7 millió tonnára nőhet a 2014/2015. gazdasági évben, ami válasz a világpiaci kereslet élénkülésére.

Az *ABARES* várakozása szerint a következő, 2014/2015. gazdasági évben a világ cukorfogyasztása további 2,5 százalékkal 181,3 millió tonnára bővíthet, ami az alacsonyabb cukoráraknak köszönhető. A fogyasztás előrejelzett növekedési üteme meghaladná az elmúlt 10 év átlagosan évi 2 százalékos emelkedését. A folyó gazdasági évben a globális cukorexport 1,6 millió tonnával 58 millió tonnára nőhet. Ugyanakkor a 2014/2015. gazdasági évben a világ cukorexportja előreláthatóan 2 százalékkal 57,2 millió tonnára csökken. Ez a változás néhány termelő ország várhatóan magasabb fogyasztását tükrözi, ami miatt kevesebb lehet a nemzetközi piacon értékesíthető cukor mennyisége. Emellett Kína, az EU és Oroszország kereslete is lánghulhat.

Braziliában a cukornádtermelés elérheti a 640 millió tonnát a folyó gazdasági évben, ez 3 százalékkal több a 2012/2013. gazdasági évi mennyiségnél. A cukornáddal beültetett területek nagyságának növekedésére számítanak a cukor és az etanol világpiaci árának emelkedése miatt. A cukornád nagyobb termése miatt a cukortermelés elérheti a 41,3 millió tonnát a 2013/2014. gazdasági évben. Szakértők szerint ugyanakkor az elmúlt hetek szokatlanul száraz, meleg időjárása Brazília közép-déli régiójában rendkívül kedvezőtlenül érinti a következő, 2014/2015. szezon termelését. Brazília legnagyobb cukortermelő vállalata, a *Copersucar* szerint a csapadék hiánya nagymértékben befolyásolja a cukornád fejlődését, valamint csökkenti a növényből kinyerhető cukor mennyiségét. A *Copersucar* 6,6 százalékkal 570 millió tonnára csökkentette az ország főbb termelői régiójának a 2014/2015. gazdasági évre vonatkozó cukornád-kibocsátást. A *Reuters* hírügynökség szerint a cukor világpiaci árának emelkedése javíthatja a helyi cukormalmok exportjának jövedelmezőségét, ellensúlyozva a csökkenő termelés negatív hatását.

Előrejelzések szerint India cukortermelése 27,7 millió tonnára emelkedhet a folyó gazdasági évben, mivel nőtt a cukornádültetvények területe és az előző évinél több csapadék elősegíti a növények fejlődését. Az indiai kormány várhatóan 56 USD/tonna exporttámogatást fog

nyújtani mintegy 4 millió tonna nyerscukor kiviteléhez (összesen 224,4 millió dollár). Az intézkedés célja, hogy növeljék a tengerentúli értékesítést és megmentsek a pénzszükében levő cukoripart. Az indiai cukormalmok 2013. október 1. és 2014. február 15. között 14,4 millió tonna cukrot termeltek, ami 13 százalékkal kevesebb az egy évvel korábban előállított mennyiségnél. A termelők és a feldolgozók közötti árviata miatt a cukornád betakarítása majdnem egy hónapot késett. Az Indiai Cukormalmok Egyesülete (*ISMA*) a folyó szezon eddig eltelt időszakában mindössze 700 ezer tonna nyerscukrot exportált annak ellenére, hogy a cukoripar elvárása 4 millió tonna lenne.

Az *ABARES* szerint az Európai Unió cukortermelése 7 százalékkal 16,3 millió tonnára csökkenhet a 2013/2014. gazdasági évben, ami kevesebb a 2012/2013. gazdasági évi kibocsátásnál. Az előrejelzés a cukorrépa vetésterületének várhatóan 3 százalékos visszaesését tükrözi. Az Európai Unió cukorimportja az unión kívüli országokból 4,7 millió tonnára növekedhet

a 2013/2014. gazdasági évben az alacsonyabb belső termelés miatt.

Franciaországban a *Cristal Union* vállalat 1,35 millió tonna fehér cukrot termelt tíz franciaországi gyárában a 2013/2014. gazdasági évben, ami 4,2 százalékkal több az előző szezonban gyártott mennyiségnél.

Németországban 3,5 millió tonna cukrot állítottak elő a 2013/2014. évi kampányban 2013. december végéig, szemben az előző év azonos időszakában megtermelt 4,08 millió tonnával.

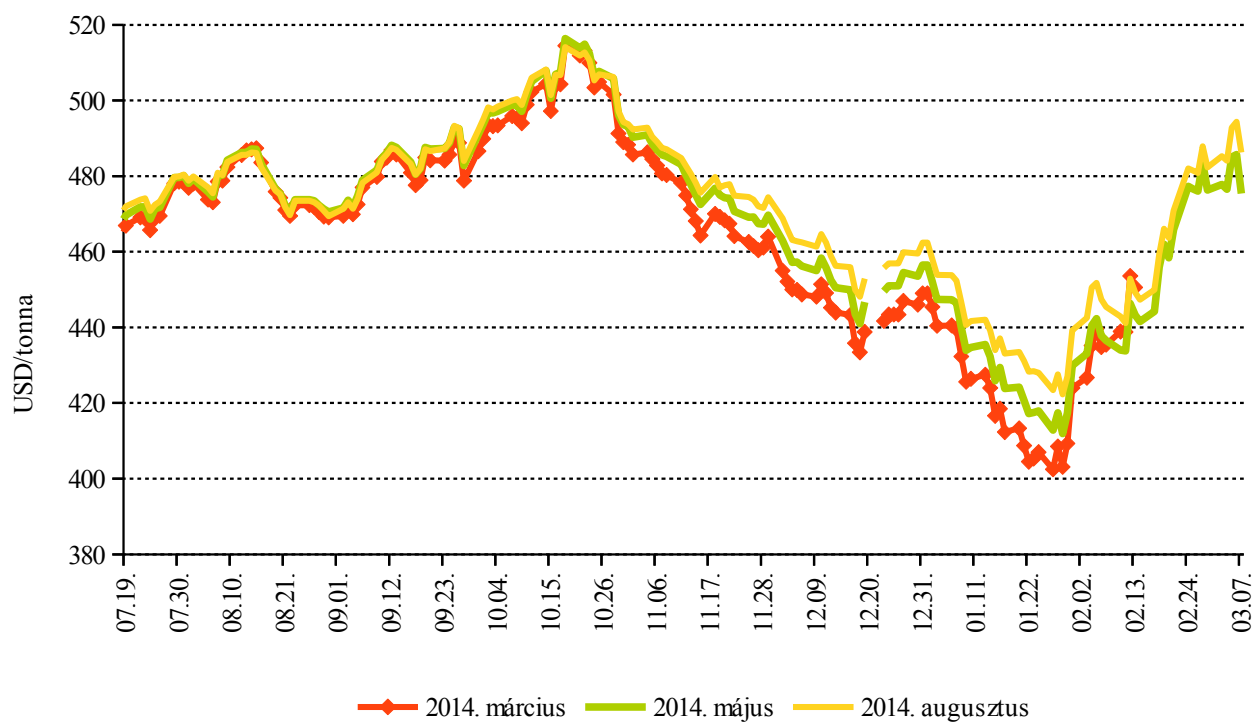
A KSH adatai szerint Magyarországon a kristálycukor fogyasztói ára a 17 százalékkal 238 forint/kg-ra csökkent 2014 februárjában az előző év azonos időszakának átlagárához viszonyítva. A kristálycukor fogyasztói árát a nemzeti statisztikai hivatalok által közzétett országos árak alapján összehasonlítva megállapíthatjuk, hogy az elmúlt években a kristálycukor áfa nélküli fogyasztói ára Magyarországon a legtöbbször alacsonyabb volt, mint Szlovákiában és Lengyelországban. A csehországi áfa nélküli fogyasztói ár a hazaihoz hasonló szinten mozgott.

Agrárpolitikai Hírek

- A *British Sugar* négy kelet-angliai cukorgyárába 60 millió dollárt fog befektetni az elkövetkezendő három évben, ezzel is felkészülve a cukorkvóta megszűnésére.
- Az oroszországi *Sucden* tanácsadó cég a *Dobrinsky* cukorgyár rekonstrukciójának következő szakaszába mintegy 6 millió dollárt kíván befektetni.

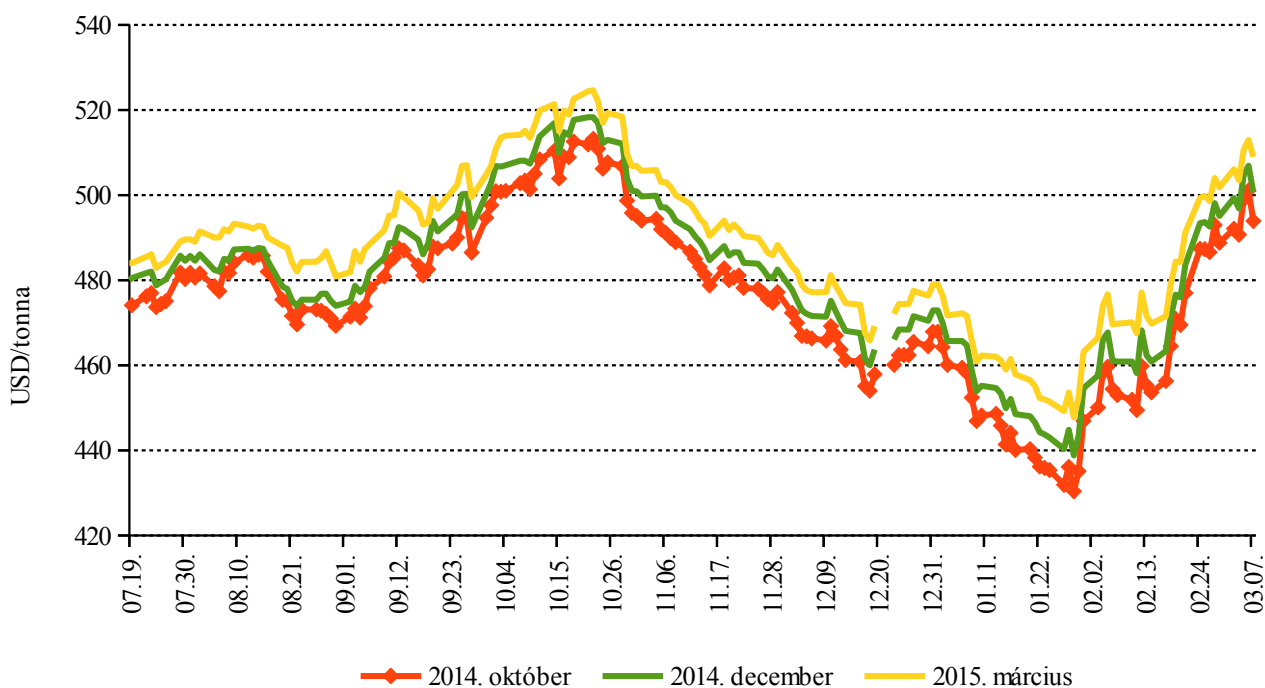
- Magyarországon a Vidékfejlesztési Minisztérium (VM) cukorrépa-termelést segítő támogatási konstrukciót dolgozott ki. A tervezett támogatási rendszer első elemeként a VM 600 millió forint de minimis támogatást nyújt a 2014. évre, termeléshez kötötten a gazdáknak. A támogatás mértéke 3 euró/répatonna, de legfeljebb 15 ezer euró gazdálkodónként.

15. ábra: A fehércukor különböző határidőre szóló jegyzése a londoni árutőzsdén I.



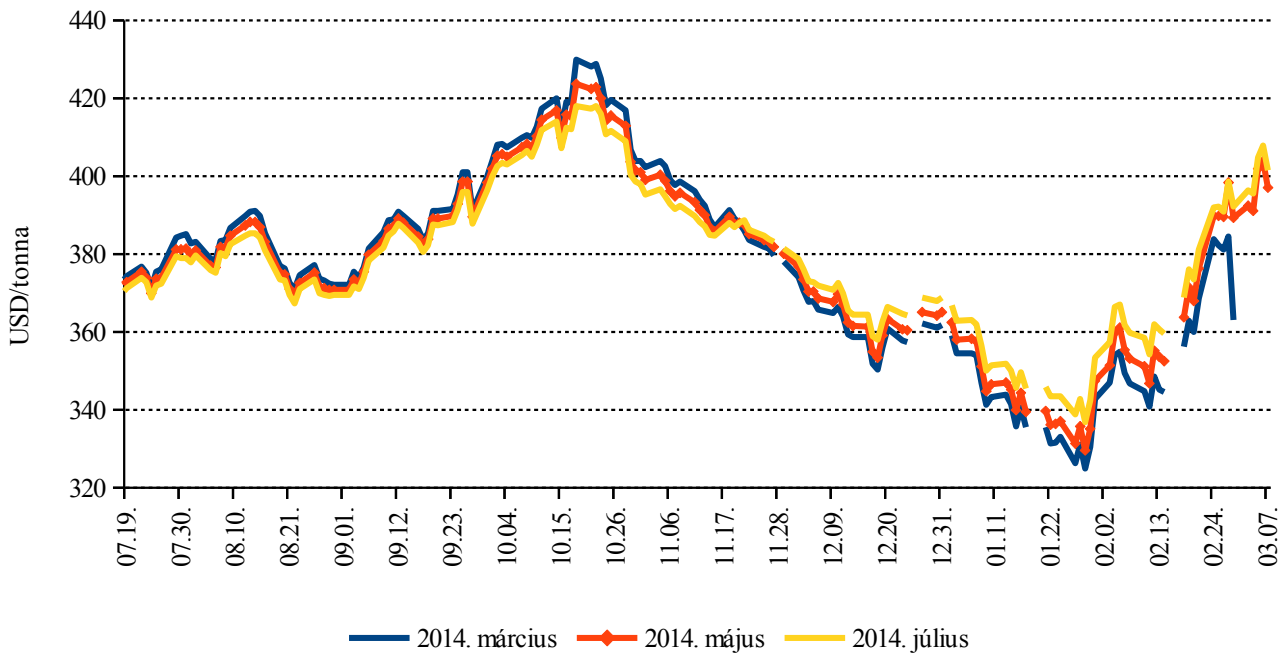
Forrás: London International Financial Futures and Options Exchange

16. ábra: A fehércukor különböző határidőre szóló jegyzése a londoni árutőzsdén II.



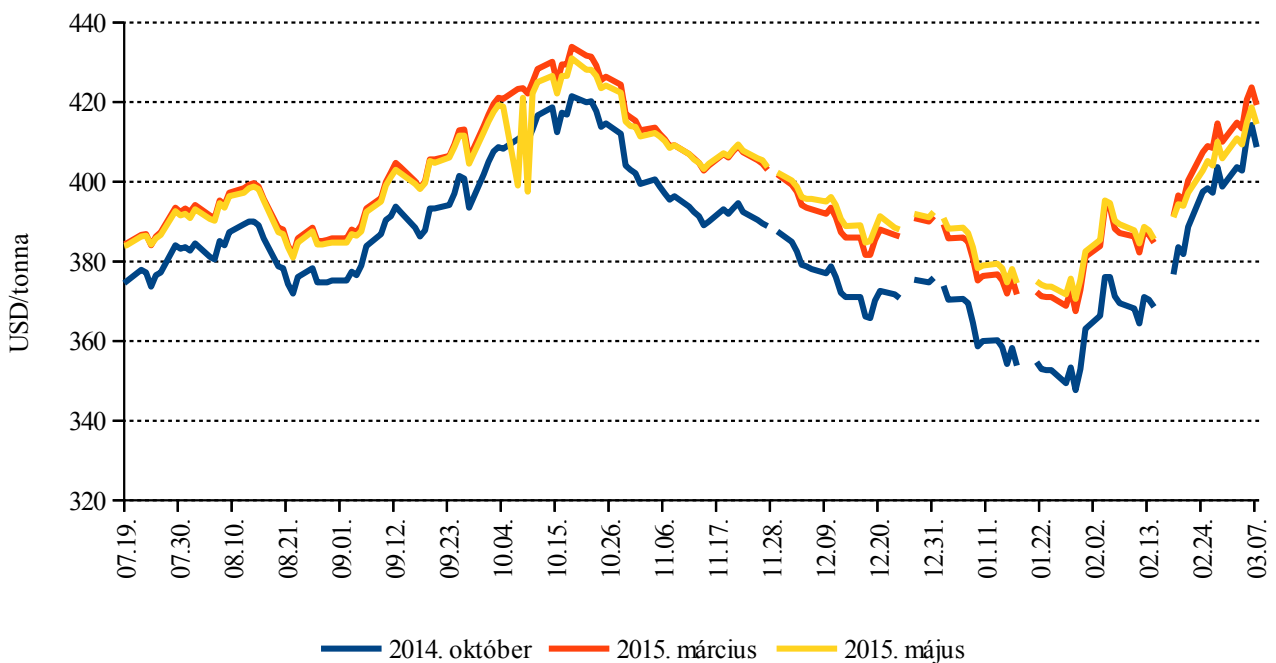
Forrás: London International Financial Futures and Options Exchange

17. ábra: A nyerscukor különböző határidőre szóló jegyzése a New York-i árutőzsdén I.



Forrás: Intercontinental Exchange

18. ábra: A nyerscukor különböző határidőre szóló jegyzése a New York-i árutőzsdén II.



Forrás: Intercontinental Exchange

