

Agrárpiaci Jelentések
GABONA ÉS IPARI NÖVÉNYEK

Gabona és Ipari Növények
XVII. évfolyam, 2. szám, 2014

Megjelenik kéthetente
2014. február 11.

Felelős szerkesztő
Dr. Stummer Ildikó

Szerzők
Dr. Tikász Ildikó Edit
tikasz.ildiko.edit@aki.gov.hu
Elek Réka
elek.reka@aki.gov.hu

Kiadó
Agrárgazdasági Kutató Intézet
Piaci Árinformációs Rendszer
H-1093 Budapest, Zsil utca 3-5.
Postacím: H-1463 Budapest, Pf.: 944
Telefon: (+36 1) 476-6093
Fax: (+36 1) 217-8111
www.aki.gov.hu
aki@aki.gov.hu
https://pair.aki.gov.hu

ISSN 1418 2130

A Gabona és Ipari Növények piaci jelentésén kívül kínáljuk még a Baromfi; Élőállat és Hús; Zöldség, Gyümölcs és Bor; Tej és Tejtermékek piaci jelentéseket is.

A kiadványokkal kapcsolatban részletes felvilágosítást ad:

Mihók Zsolt
Telefon: (+36 1) 476-3064

Minden jog fenntartva. A kiadvány bármely részének sokszorosítása, adatainak bármilyen formában (nyomtatott vagy elektronikus) történő tárolása vagy továbbítása, illetőleg bármilyen elven működő adatbázis kezelő segítségével történő felhasználása csak a kiadó előzetes írásbeli engedélyével történhet.

Tartalomjegyzék

ÖSSZEFOGLALÓ.....	3
GABONAPIACI JELENTÉS.....	4
Agrárpolitikai Hírek.....	5
A gabonafélék termelői ára.....	6
A gabonafélék jegyzése.....	8
Nemzetközi piaci információk.....	12
OLAJNÖVÉNY-PIACI JELENTÉS.....	14
Nemzetközi piaci információk.....	19
CUKORPIACI JELENTÉS.....	20
Agrárpolitikai Hírek.....	21

ÖSSZEFOGLALÓ

A chicagói árutőzsdén (*CME/CBOT*) a búza fronthavi jegyzése 200 USD/tonna közeli szintről 215 USD/tonnára erősödött 2014. január 30. és február 5. között.

Az AKI PÁIR adatai alapján Magyarországon a malmi búza termelői ára 6 százalékkal tonnánként 54 ezer forintra emelkedett az év első négy hetében, majd a nemzetközi trendet követve 53 ezer forintra mérséklődött január 24. – február 2. között.

Noha bőséges mennyiségű kukorica vár eladásra a világpiacon, a termény legközelebbi lejáratra vonatkozó határidős ára 4 százalékkal 174 USD/tonnára emelkedett január 29. – február 6. között a chicagói árutőzsdén.

Az AKI PÁIR adatai szerint Magyarországon a takarmánykukorica fizikai piaci ára 5 százalékkal 45 ezer forint/tonnára emelkedett az év első öt hetében.

A globális repcetermést 68 millió tonna körül valószínűsítik az előrejelzések a 2014/2015. évi szezonra.

Az AKI PÁIR adatai szerint a magyarországi fizikai piacokon 114 ezer forint/tonna áron lehetett beszerezni a repcemagot a január 27. – február 2. közötti héten.

Az Egyesült Államok Agrárminisztériumának (*USDA*) jelentése szerint a világ cukortermelése várhatóan 174,8 millió tonna lesz a 2013/2014. gazdasági évben (október-szeptember), ami 1,2 millió tonnás csökkenést jelent az előző szezonhoz képest.

A londoni és a New York-i árutőzsdéken a cukor határidős jegyzése csökkent 2014 januárjában az előző hónap-hoz képest. A jegyzések 17,6 százalékkal voltak alacsonyabbak, mint 2013 januárjában.

GABONAPIACI JELENTÉS

A chicagói árutőzsdén (*CME/CBOT*) a búza fronthavi jegyzése 200 USD/tonna közeli szintről 215 USD/tonnára erősödött 2014. január 30. és február 5. között. Az USA agrárminisztériuma (*USDA*) ugyanis a csapadékhiány és a fagyok miatt az ország fő termőköreibe a búza állapotának a romlásáról adott tájékoztatást. Emellett Kanadában, bár rekordtermést arattak, a statisztikai hivatal a várakozásokhoz képest alacsonyabbra jelezte az ország 2013/2014. gazdasági évi átmenő készleteinek a nagyságát. A búzapiac egyébként is „túladottá” vált, hiszen a termény fronthavi jegyzése az év kezdete óta már 8 százalékkal csökkent, 4 éves mélypontra süllyedt. Azaz kicsi a valószínűsége annak, hogy a befektetők továbbra is a termény árának az esésére spekulálnának. A párizsi árutőzsdén (*MATIF*) a chicagói változásokat követve szintén emelkedett a búza legközelebbi lejáratra vonatkozó ára január 29. – február 5. között: 2 százalékkal 194 euró/tonnára. A termény árának a növekedését azonban a rubel gyengülésének köszönhetően a versenyképes oroszországi búzaárak korlátozzák. A Budapesti Értéktőzsde (*BÉT*) árupiaci szekciójában a malmi búza márciusi határidőre szóló ára a vizs-

gált időszakban nem követte a nemzetközi trendet, tonnáként 600 forinttal 54,8 ezer forintra mérséklődött. A termény távolabbi lejáratra vonatkozó jegyzései január vége óta nem változtak: a májusi 56,1 ezer forint/tonna, az augusztusi 51,9 ezer forint/tonna szinten stabilizálódott. A márciusi szállítású takarmánybúzára január 24. óta tonnáként 53,2 ezer forintért lehet ügyletet kötni.

Az exportpiacokon a globális túlkínálat miatt januárban csökkenő trendet követett a búza ára. A Mexikói öbölben (*USA Gulf*) a visszafogott kereslet további nyomást gyakorolt a termény exportárára, de a kereskedelmet az extrém hideg időjárás miatt fellépő logisztikai problémák is hátráltatták. A fekete-tengeri régió kikötőiben szezonálisan alacsony volt a forgalom decemberben és januárban, a térség versenyképességének a romlása az EU-ból származó búza iránti keresletet élénkítette. Az AKI PÁIR adatai alapján, Magyarországon a malmi búza termelői ára 6 százalékkal tonnáként 54 ezer forintra emelkedett az év első négy hetében, majd a nemzetközi trendet követve 53 ezer forintra mérséklődött január 24. – február 2. között. Ez 20 százalékkal marad el az előző év azonos időszakának átlagárától.

1. táblázat: A búza exportára (FOB)

Kikötő	USD/tonna							
	2013. dec. 06.	2013. dec. 13.	2013. dec. 20.	2013. dec. 27.	2014. jan. 03.	2014. jan. 10.	2014. jan. 17.	2014. jan. 24.
Rouen (I. osztályú)	292	288	289	290	288	278	268	273
Hamburg (B minőség)	296	291	291	293	289	280	275	276
Fekete-tenger (IV. osztályú)	296	296	296	296	296	296	287	281
USA Gulf (HRW)	310	302	297	292	291	289	286	287

Forrás: IGC

Noha bőséges mennyiségű kukorica vár eladásra a világpiacon, a termény legközelebbi lejáratra vonatkozó határidős ára 4 százalékkal 174 USD/tonnára emelkedett január 29. – február 6. között a chicagói árutőzsdén. A világ egyik legnagyobb kukorica-exportőre, Ukrajna politikai és gazdasági krízishelyzete miatt ugyanis nőtt a kereslet az USA-ból származó termény iránt. Az ország kukoricaövezetében ugyanakkor havazás hátráltatja a terményszállítását. Emellett az USA környezetvédelmi hivatala (*EPA*) nyárra halasztotta az etanol bekeverési arányaira vonatkozó döntés meghozatalát, ami átmenetileg enyhítette a befektetők túlkínálat miatti aggodalmát. A párizsi árutőzsdén a kukorica fronthavi jegyzése követte a chicagói trendet és tonnáként 2 euróval 174 eu-

ró/tonnára emelkedett a vizsgált időszakban. A BÉT-en január kezdete óta nő a takarmánykukorica fronthavi jegyzése, február 6-án tonnáként 48 ezer forintért lehetett a terményre ügyletet kötni.

A főbb kikötőkben a kukorica exportára stabilizálódott, illetve enyhén növekedett januárban a decemberihez képest. Braziliában és a fekete-tengeri régióban az élénk kereslet, míg Argentínában a szűkös ótermésű kínálat és a szállítási nehézségek gyakoroltak pozitív hatást a termény árára. Az AKI PÁIR adatai szerint Magyarországon a takarmánykukorica fizikai piaci ára 5 százalékkal 45 ezer forint/tonnára emelkedett az év első öt hetében. Ez a múlt év kezdetéhez viszonyítva 30 százalékkal alacsonyabb ár.

2. táblázat: A kukorica exportára (FOB)

Kikötő	USD/tonna							
	2013. dec. 06.	2013. dec. 13.	2013. dec. 20.	2013. dec. 27.	2014. jan. 03.	2014. jan. 10.	2014. jan. 17.	2014. jan. 24.
Argentína, Rosario (Up River)	205	214	220	215	216	213	211	214
Fekete-tenger	210	210	205	205	205	208	211	213
Brazília, Paranagua	210	205	212	210	214	218	216	216
USA Gulf	210	207	210	208	206	210	208	210

Forrás: IGC

Agrárpolitikai Hírek

- Az Euronext Interkontinentális Árutőzsde (ICE) 2014. január 22-én bejelentette, hogy határidős és opciós kereskedést vezetnek be a repcedarára és a repceolajra az év végén.

A gabonafélék termelői ára

3. táblázat: A gabonafélék termelői ára származási hely^{a)} szerint

Megnevezés	Mértékegység	Származási hely			Országos		
		Dunántúl	Alföld	Észak-Magyarország	2014. 4. hét	2014. 5. hét	2014. 5. hét / 2014. 4. hét százalék
Étkezési búza	tonna	656	2 179	3 145	2 908	5 980	206
	HUF/tonna	54 842	52 606	53 408	54 225	53 273	98
Takarmánybúza	tonna	...	554	-	...	712	...
	HUF/tonna	...	50 675	-	...	50 767	...
Takarmánykukorica	tonna	7 250	8 138	1 904	14 843	17 292	117
	HUF/tonna	46 217	43 963	40 820	44 651	44 562	100
Takarmányárpa	tonna	-
	HUF/tonna	-

^{a)} Származási hely: ahol a gabonát megtermelték.

Az országos átlaggal a regionális összes mennyiség és az átlagár sem egyezik. Ennek oka, hogy volt felvásárlás az adott régióban, azonban az adatszolgáltatók alacsony száma miatt egyes régiók adata nem publikus. Az országos átlagban a nem publikált adatok benne vannak.

... = Adatvédelmi korlátok miatt nem közölhető adat.

Forrás: AKI PÁIR

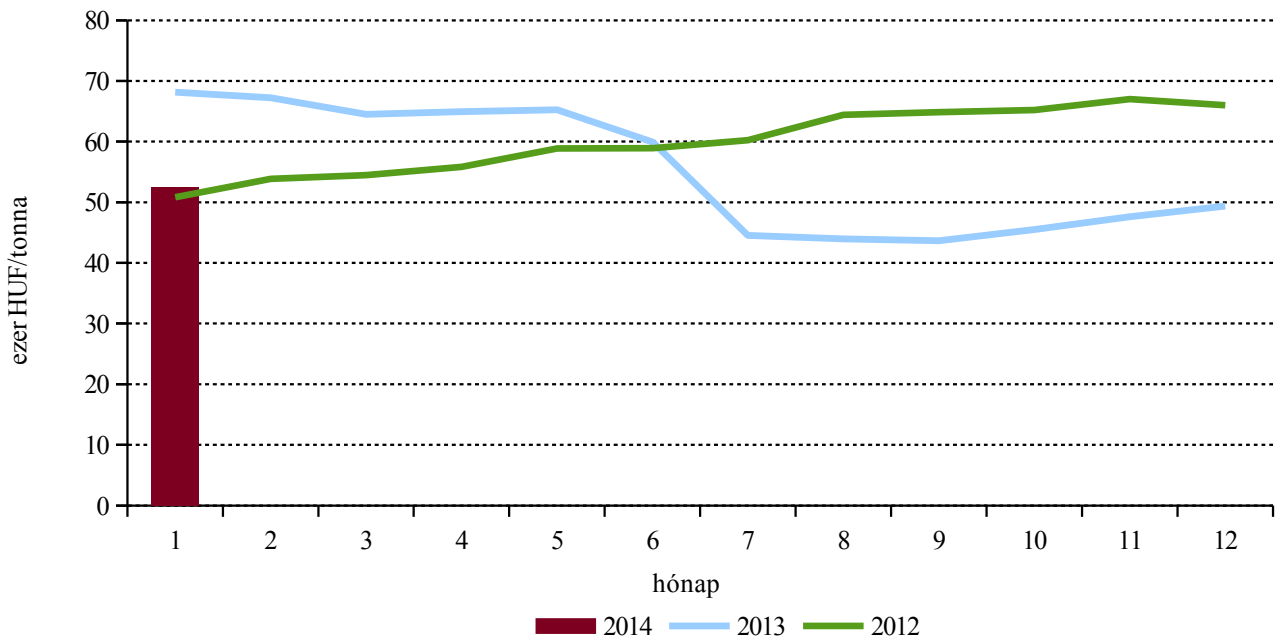
4. táblázat: A gabonafélék országos termelői ára

Megnevezés	Mértékegység	Országos				
		2013. 5. hét	2014. 4. hét	2014. 5. hét	2013. 5. hét / 2014. 5. hét százalék	2014. 5. hét / 2014. 4. hét százalék
Étkezési búza	tonna	4 232	2 908	5 980	141	206
	HUF/tonna	66 850	54 225	53 273	80	98
Takarmánybúza	tonna	712
	HUF/tonna	50 767
Takarmánykukorica	tonna	13 182	14 843	17 292	131	117
	HUF/tonna	64 898	44 651	44 562	69	100
Takarmányárpa	tonna	-	-	...
	HUF/tonna	-	-	...

... = Adatvédelmi korlátok miatt nem közölhető adat.

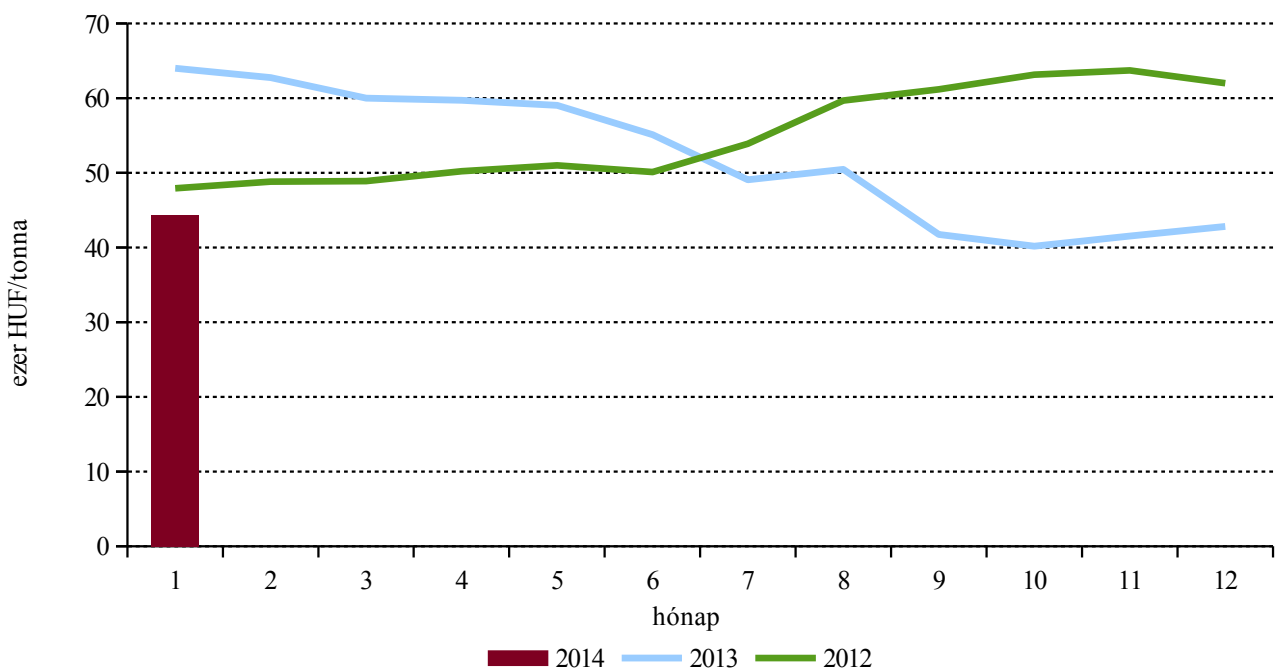
Forrás: AKI PÁIR

1. ábra: Az étkezési búza termelői ára



Forrása: AKI PÁIR

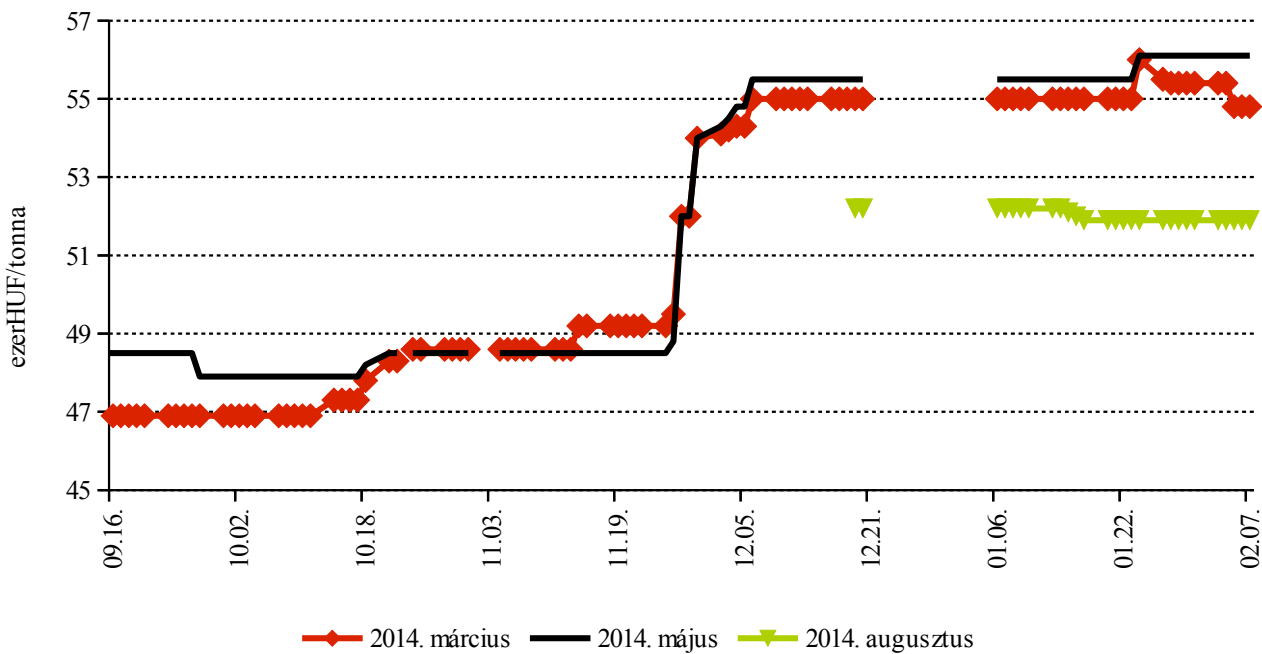
2. ábra: A takarmánykukorica termelői ára



Forrás: AKI PÁIR

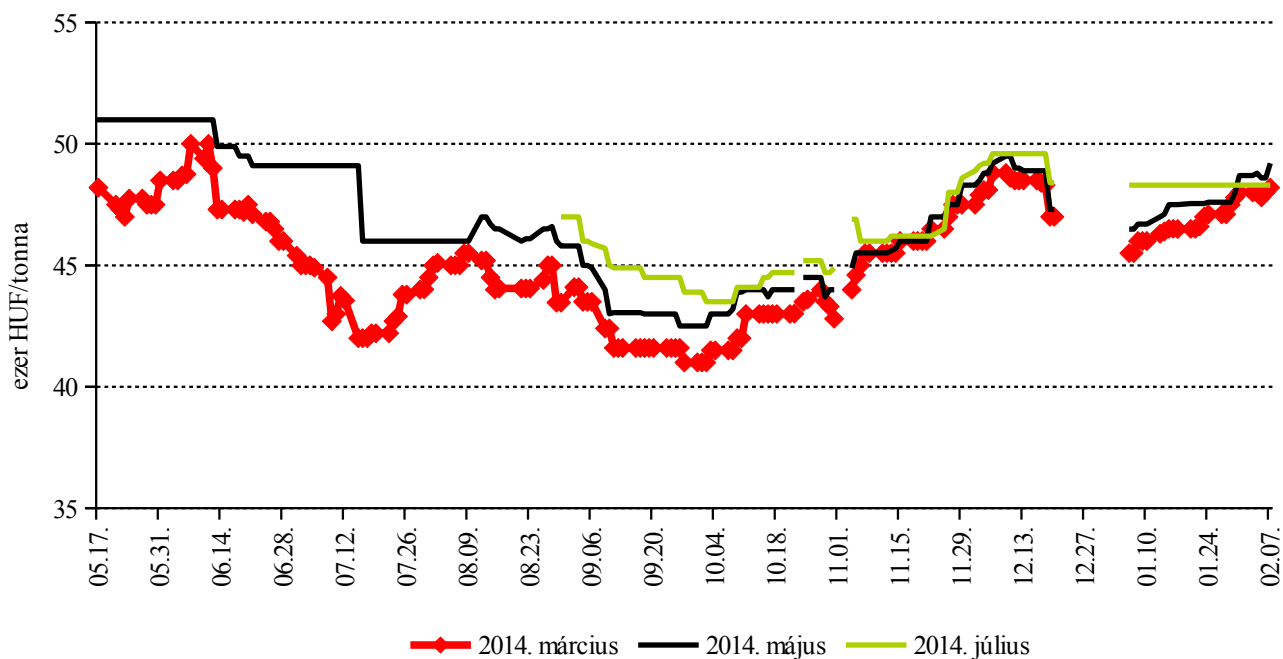
A gabonafélék jegyzése

3. ábra: A malmi búza különböző határidőre szóló jegyzése a Budapesti Értéktőzsdén



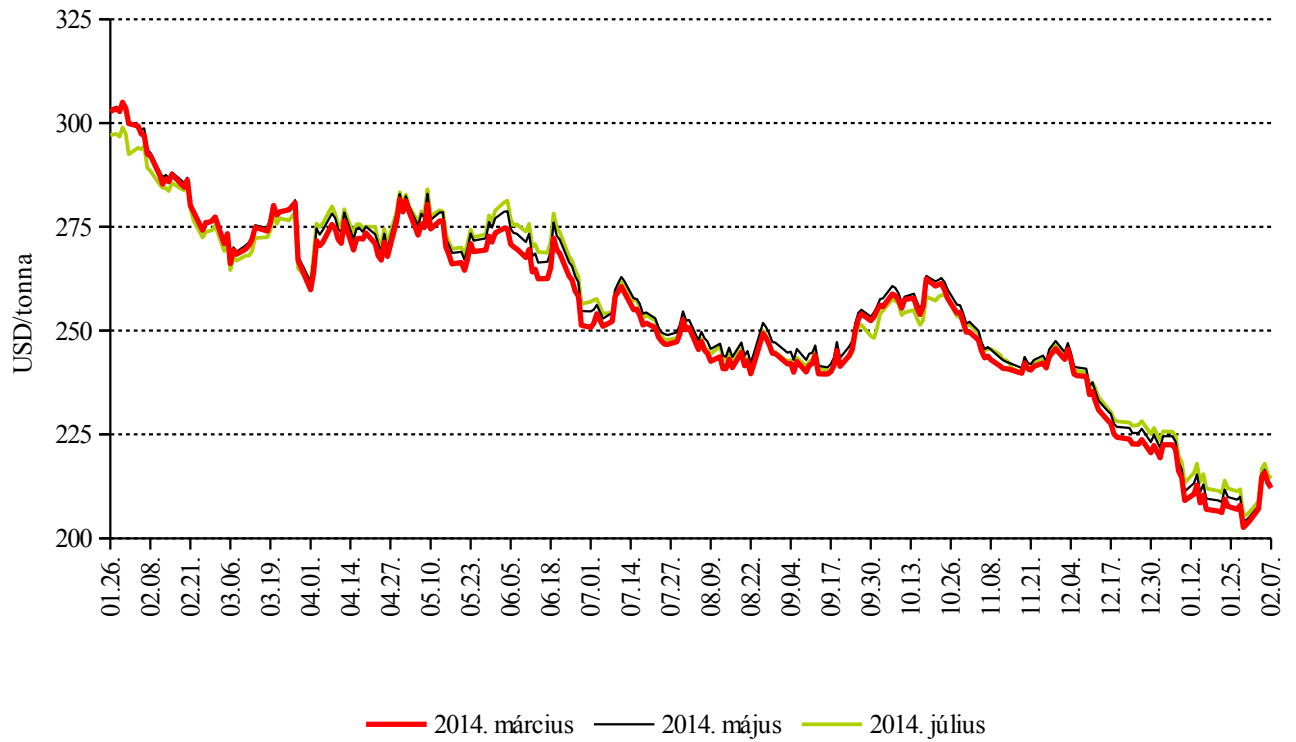
Forrás: BÉT

4. ábra: A takarmánykukorica különböző határidőre szóló jegyzése a Budapesti Értéktőzsdén



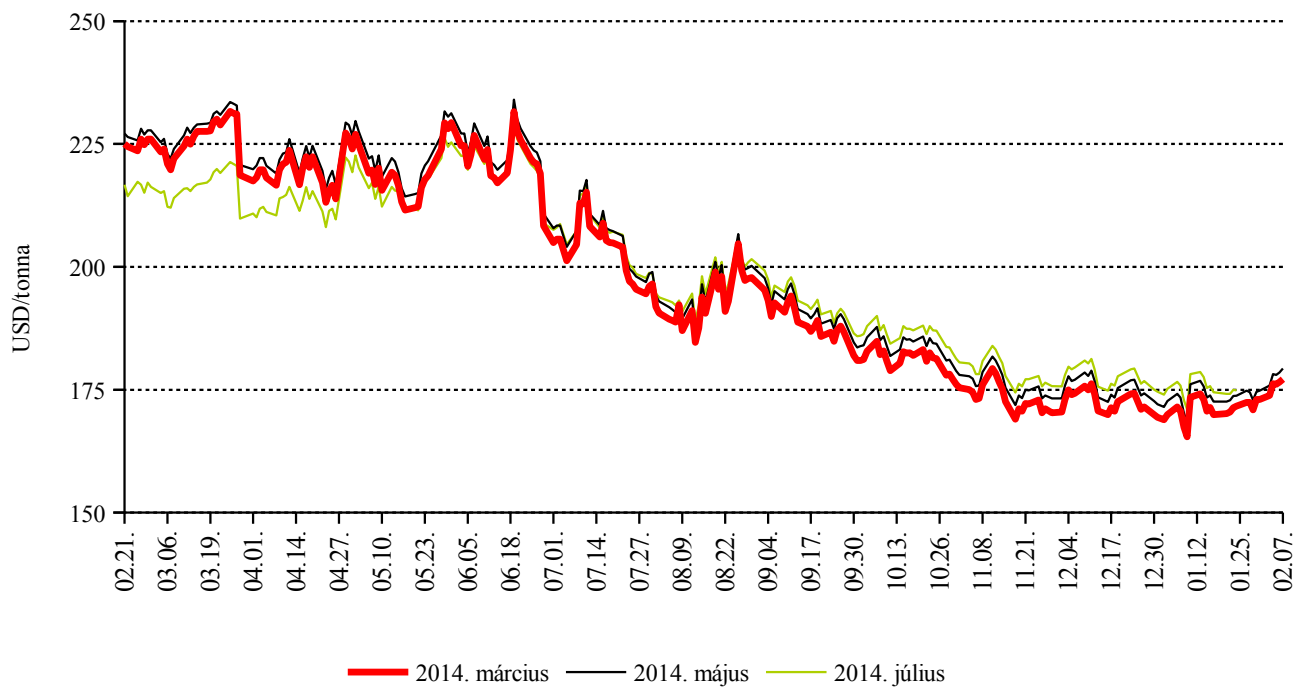
Forrás: BÉT

5. ábra: A búza különböző határidőre szóló jegyzése a chicagói árutőzsdén



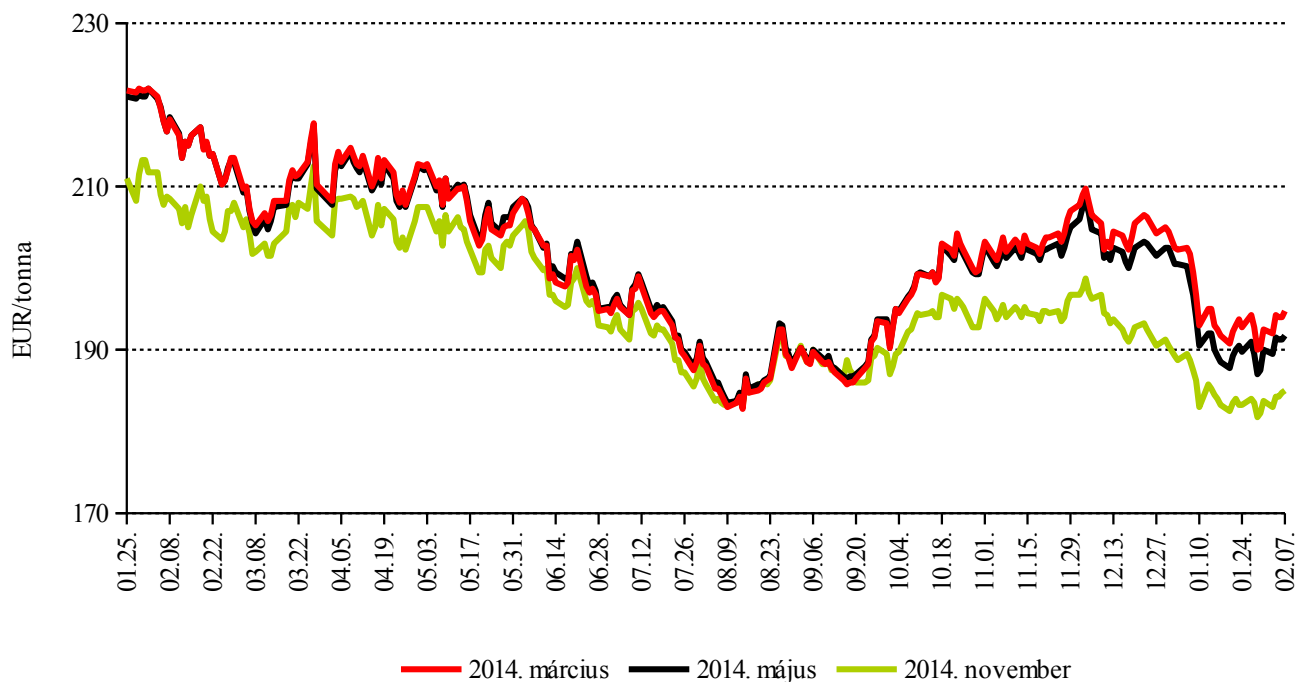
Forrás: CME Group – Chicago Board of Trade

6. ábra: A kukorica különböző határidőre szóló jegyzése a chicagói árutőzsdén



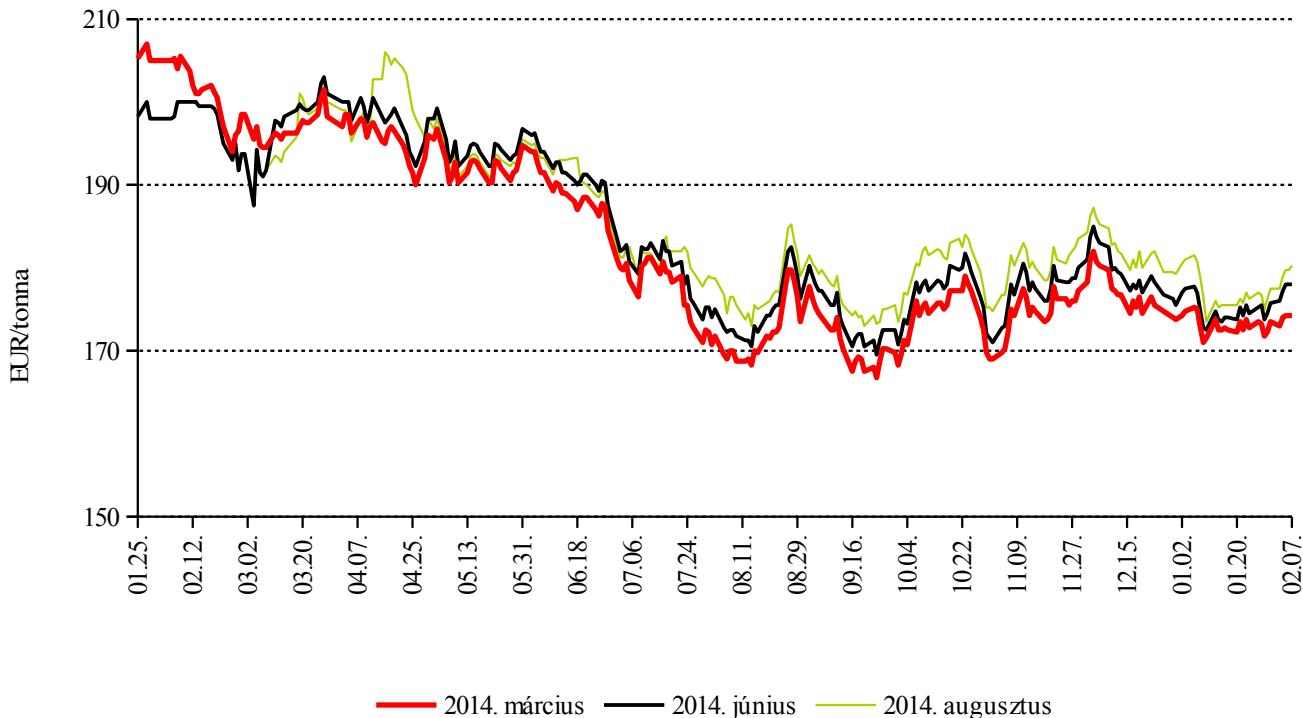
Forrás: CME Group – Chicago Board of Trade

7. ábra: A búza különböző határidőre szóló jegyzése a párizsi árutőzsdén



Forrás: MATIF – Marché A Terme d' Instruments Financiers

8. ábra: A kukorica különböző határidőre szóló jegyzése a párizsi árutőzsdén



Forrás: MATIF – Marché A Terme d' Instruments Financiers

5. táblázat: A gabona alapú termékek feldolgozói értékesítési ára

Gabona alapú termékek	Mértékegység	Országos				
		2013. 5. hét	2014. 4. hét	2014. 5. hét	2014. 5. hét / 2013. 5. hét százalék	2014. 5. hét / 2014. 4. hét százalék
Finomliszt BL 55 ömlesztett	tonna	349	483	432	124	89
	HUF/kg	94	73	73	78	101
Finomliszt BL 55 zsákos	tonna	1 015	1 190	1 142	112	96
	HUF/kg	95	76	76	79	100
Finomliszt BL 55 zacskós	tonna	313	822	645	206	78
	HUF/kg	108	76	77	71	100
Rétesliszt BFF 55 ömlesztett	tonna	-	-	...
	HUF/kg	-	-	...
Rétesliszt BFF 55 zsákos	tonna	47	30	16	35	55
	HUF/kg	108	82	85	79	104
Rétesliszt BFF 55 zacskós	tonna	25	30	27	108	88
	HUF/kg	113	90	89	79	100
Fehér kenyérliszt BL 80 ömlesztett	tonna	206	348	420	204	121
	HUF/kg	93	71	72	77	101
Fehér kenyérliszt BL 80 zsákos	tonna	319	353	425	133	120
	HUF/kg	94	73	73	77	100
Tésztaipari liszt TL 50 ömlesztett	tonna
	HUF/kg
Tésztaipari liszt TL 50 zsákos	tonna	61	33	18	29	55
	HUF/kg	104	83	85	82	103
Étkezési búzadara AD zacskós	tonna	55	74	60	110	82
	HUF/kg	112	85	87	78	102

...= Adatvédelmi korlátok miatt nem közölhető adat.

Forrás: AKI PÁIR

6. táblázat: A megfigyelt gabona alapú termékek fogyasztói ára

Termék	HUF/kg		
	2013. november	2013. december	2014. január
Finomliszt BL 55	197	187	188
Fehér kenyér	321	312	303
Félbarna kenyér	280	283	260
Étkezési búzadara AD	239	237	237

Megjegyzés: Az adatgyűjtésbe jelenleg 8 budapesti üzletlánc kiválasztott üzletei tartoznak: Auchan, Reál, Tesco, CBA, CBA Prima, Coop, Interspar, Spar.

Forrás: AKI PÁIR

Nemzetközi piaci információk

Határidős piacok (2014. február 07.)

7. táblázat: **Búza**

Szállítási határidő	MATIF, Párizs		CME/CBOT, Chicago (őszi lágy búza)		
	EUR/tonna	HUF/tonna	Szállítási határidő	USD/tonna	HUF/tonna
2014. március	195	60 073	2014. március	212	48 226
2014. május	192	59 147	2014. május	213	48 376
2014. november	185	57 065	2014. július	214	48 742
2015. január	186	57 296	2014. szeptember	218	49 444
2015. március	186	57 451	2014. december	222	50 497
2015. május	186	57 296	2015. március	226	51 299

Forrás: MATIF – Marché A Terme d' Instruments Financiers, CME Group– Chicago Board of Trade

8. táblázat: **Kukorica**

Szállítási határidő	MATIF, Párizs		CME/CBOT, Chicago		
	EUR/tonna	HUF/tonna	Szállítási határidő	USD/tonna	HUF/tonna
2014. március	174	53 749	2014. március	175	39 755
2014. június	178	54 906	2014. május	177	40 276
2014. augusztus	180	55 600	2014. július	179	40 758
2014. november	179	55 137	2014. szeptember	180	40 901
2015. január	180	55 600	2014. december	181	41 169
2015. március	181	55 754	2015. március	185	41 976

Forrás: MATIF – Marché A Terme d' Instruments Financiers, CME Group – Chicago Board of Trade

9. táblázat: **Fekete-tengeri búza**

Szállítási határidő	CME/CBOT, Chicago	
	USD/tonna	HUF/tonna
2014. március	304	69 086
2014. május	304	69 086
2014. július	304	69 086
2014. szeptember	304	69 086
2014. december	304	69 086
2015. március	304	69 086

Forrás: CME Group – Chicago Board of Trade

10. táblázat: A főbb termények különböző lejáratra szóló kontraktusainak belső volatilitása

Termény	Lejárat	Elszámolóár (USD/tonna)	Belső volatilitás ^{a)}	
			2014. 02. 03. (százalék)	2014. 01. 27. (százalék)
Búza	2014. március	212,14	22,4	21,2
Kukorica	2014. március	174,88	16,2	15,5
Szójabab	2014. március	489,30	14,4	14,4
Szójadara	2014. március	491,90	19,7	21,1

^{a)} Belső volatilitás (*implied volatility*): A piaci szereplők várakozásait tükröző volatilitás, amelyre az adott határidős kontraktusra köthető opciók aktuális prémiumából matematikai modellek segítségével következtetni lehet. (Pl.: Ha a belső volatilitás értéke 15,8 százalék, akkor az adott határidős kontraktus jegyzésében az elkövetkező 365 napban 68 százalékos valószínűséggel $\pm 15,8$ százalékos eltérés várható.)

Forrás: Barchart

11. táblázat: A különböző árutőzsdei szereplők nyitott kötésállománya (határidős kontraktusok) a főbb termények vonatkozásában a chicagói árutőzsdén (CME/CBOT) (2014. február 04.)

Termény	Pozíciók száma										
	Termelő/kereskedő/ feldolgozó/stb.		Swap kereskedők			Pénzügyi befektetők			Egyéb		
	Vételi	Eladási	Vételi	Eladási	Spread ^{a)}	Vételi	Eladási	Spread ^{a)}	Vételi	Eladási	Spread ^{a)}
Búza	79 467	102 683	97 506	14 319	14 032	96 662	151 309	43 732	41 484	35 790	29 322
Kukorica	334 616	509 890	299 281	7 275	12 144	224 037	212 808	143 139	116 834	129 356	52 033
Szójabab	134 031	336 031	91 178	12 541	9 098	176 466	23 009	60 744	59 475	47 573	41 580
Szójadara	60 088	172 169	42 751	4 461	7 637	89 978	24 689	12 550	19 029	34 428	12 396

^{a)} Spread – Különbözeti ügylet.

Forrás: Commodity Futures Trading Commission

OLAJNÖVÉNY-PIACI JELENTÉS

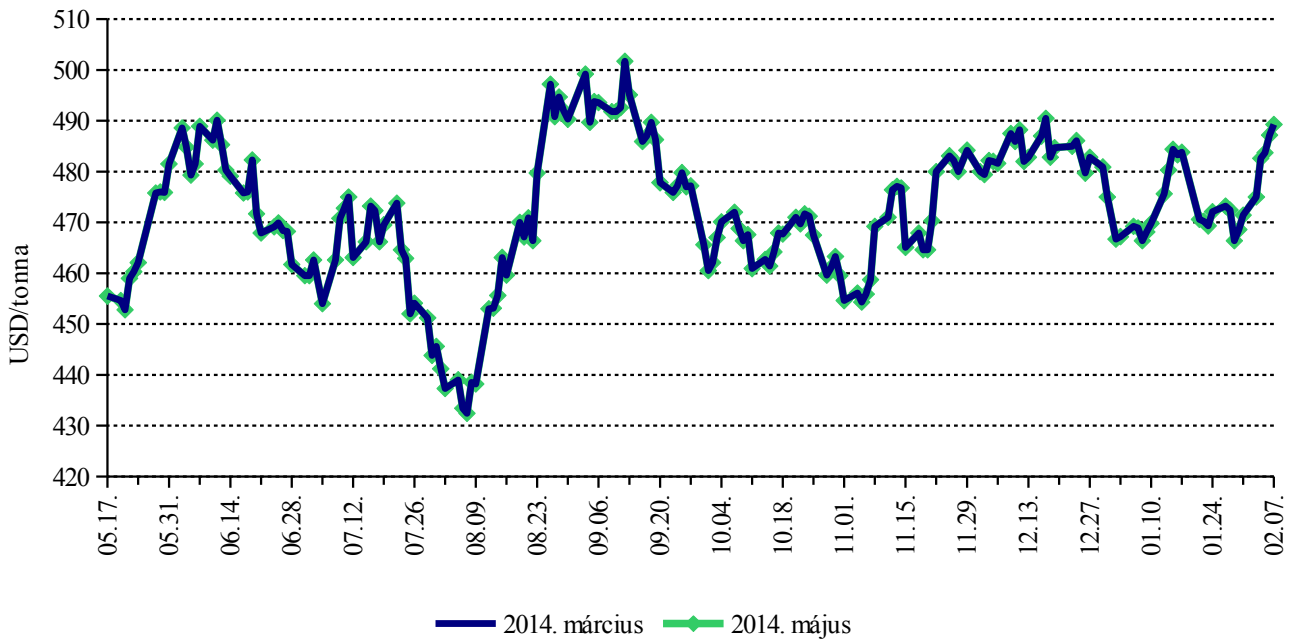
Kedvező időjárási körülmények esetén a globális repcetermést 68 millió tonna körül valószínűsítik az előrejelzések a 2014/2015. évi szezonra, 1,3 millió tonnával kevesebbre, mint a folyó gazdasági évi rekordkibocsátás. Az EU repceállománya az enyhe téli időjárás következtében kiváló állapotban telelt, így a mérsékelt területcsökkenés dacára a termelés idén is rekordot dönthet, meghaladva a 21 millió tonnát. Az előző évihez képest Franciaországban és az Egyesült Királyságban számítanak nagyobb repcetermesre, míg Németországban, Lengyelországban, Csehországban, Magyarországon, és Romániában csökkenhet a betakarított repce mennyisége. Ukrajnában a növény termőterülete a múlt évihez képest alig változik, így 946 ezer hektárról 2,2 millió tonna repcemagot takaríthatnak be a 2014/2015. évi szezonban. A tavalyi kimagasló hozamok után, bár nagyobb területen vethetnek idén canolát, Kanadában várhatóan 6 százalékkal 17 millió tonnára csökken a termés.

A nemzetközi kereskedelemben a repcemag exportja előreláthatóan 14,1 millió tonna körül alakul a 2013/2014. gazdasági évben, ez 900 ezer tonnával több, mint az előző szezonban. A világ vezető canola-exportőre, Kanada – bár rekord mennyiségű termést takarított be – a szállítási nehézségek miatt 2012 azonos időszakához viszonyítva 3 százalékkal kevesebb, 3,5 millió tonna canola-magot exportált 2013. augusztus-december között. Az ország folyó gazdasági évi kivitele ugyanakkor várhatóan 8 millió tonna körül alakul, 11 százalékkal meghaladja a 2012/2013. évi szezonét. A feldolgo-

zóüzemekbe kerülő canola mennyisége minden korábbinál több, 7,1 millió tonna lehet Kanadában, csakúgy mint az ország év végi átmenő készlete, amely közel ötszörösére nő. Ausztrália kivitele 2,9 millió tonnára csökkenhet az előző évi 3,5 millió tonnáról, míg Ukrajnából rekordnagyságú, 2 millió tonna mag kiszállítására számítanak. Az Európai Unió a világ egyik meghatározó repcemag beszállítója, becslések szerint a 2013/2014. gazdasági évben 3,5 millió tonnát meghaladó repcemagot importál az olajütőibe. A behozatal jelentős részét Ukrajnából, Ausztráliából és Kanadából várják. Meghatározó importőr a világpiacon még Kína, amely a folyó gazdasági évben közel 4 millió tonna magra tart igényt, továbbá 1,7 millió tonna mennyiségre számítanak Mexikóban és 2,5 millió tonnára Japánban.

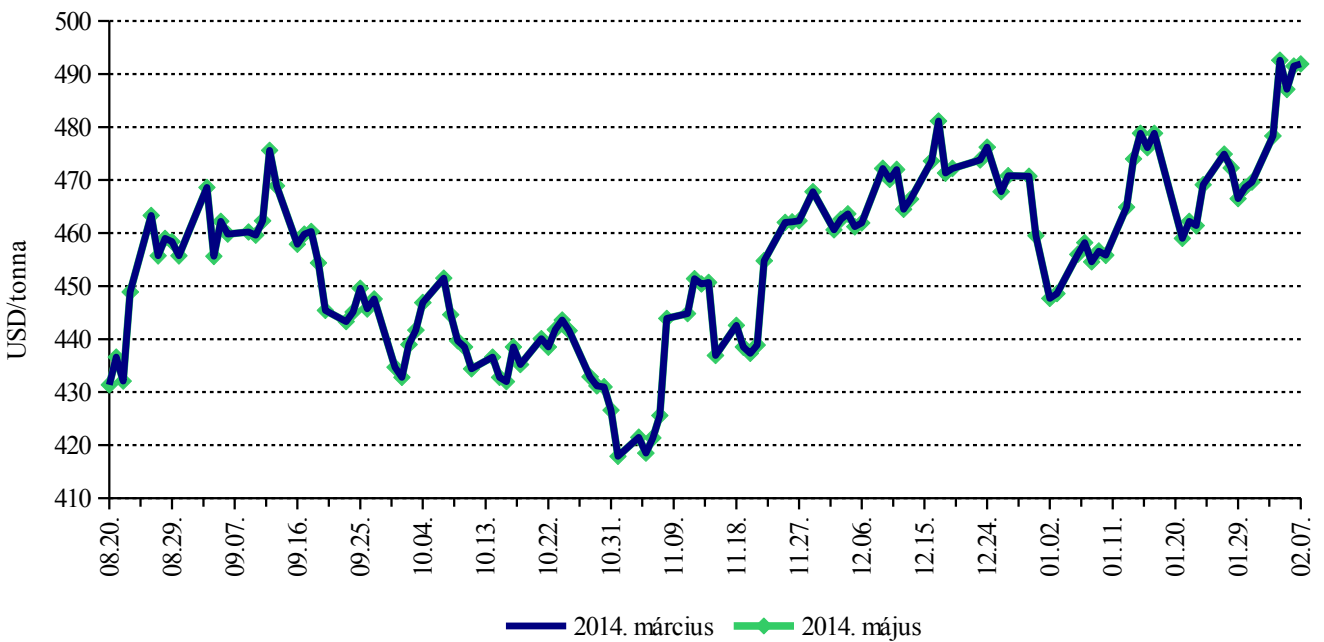
A párizsi árutőzsdén (*MATIF*) a repcemag legközelebbi lejáratra szóló kontraktusainak jegyzése – a szójatrendet követve – a január 10-ei mélypontja után 6 százalékkal 378 euró/tonnára emelkedett február 6-ára. A drágulás kedvezően hatott a kereskedelemre az EU-ban, a termelők több árut kínáltak a piacon. Ezzel szemben a Budapesti Értéktőzsde (BÉT) árupiaci szekciójában 2013. december közepe óta nem változtak a repcemag jegyzései: a márciusi szállítású termény ára 105 ezer forint/tonna, a májusi 103 ezer forint/tonna szinten stabilizálódott. Az AKI PÁIR adatai szerint a magyarországi fizikai piacokon 114 ezer forint/tonna áron lehetett beszerezni a repcemagot a január 27. – február 2. közötti héten.

9. ábra: A szójabab különböző határidőre szóló jegyzése a chicagói árutőzsdén



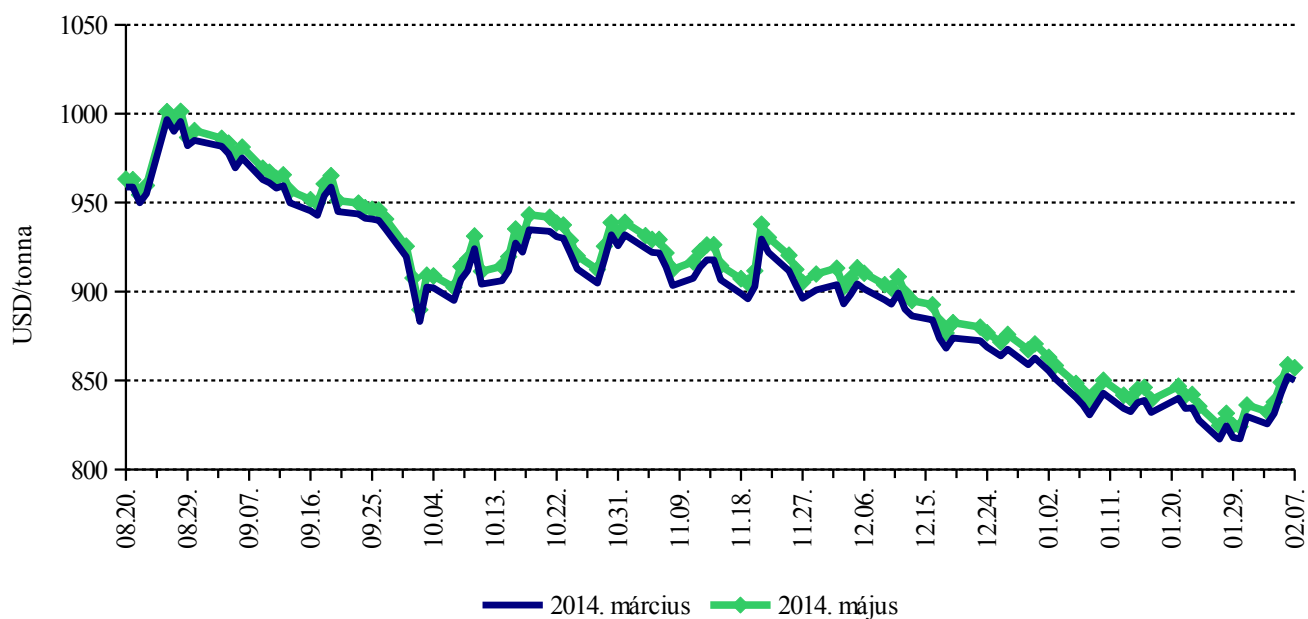
Forrás: CME Group – Chicago Board of Trade

10. ábra: A szójadara különböző határidőre szóló jegyzése a chicagói árutőzsdén



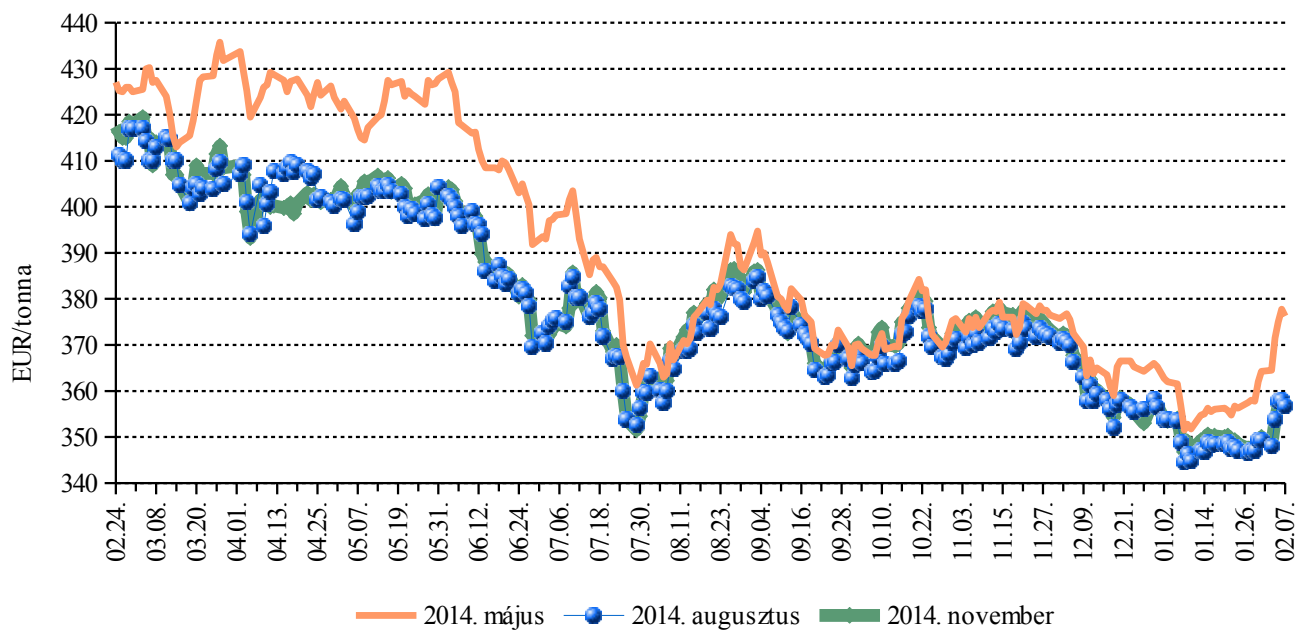
Forrás: CME Group – Chicago Board of Trade

11. ábra: A szójaolaj különböző határidőre szóló jegyzése a chicagói árutőzsdén



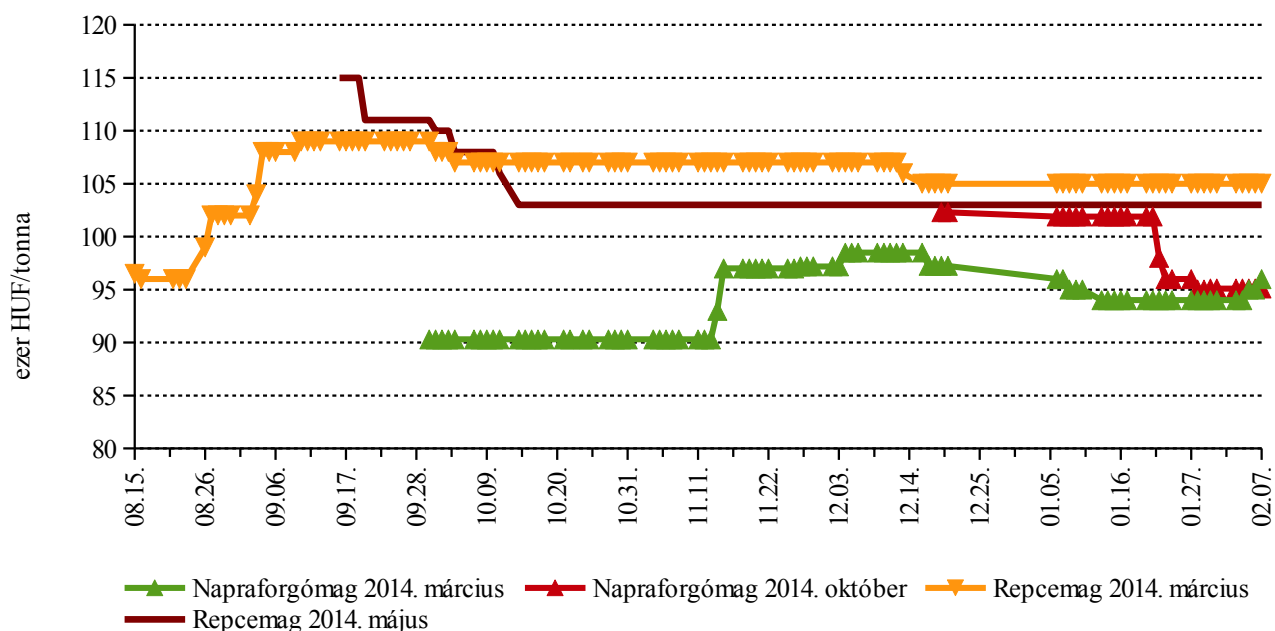
Forrás: CME Group – Chicago Board of Trade

12. ábra: A repcemag különböző határidőre szóló jegyzése a párizsi árutőzsdén



Forrás: Marché à Terme International de France

13. ábra: A napraforgó- és a repcemag különböző határidőre szóló jegyzése a Budapesti Értéktőzsdén



Forrás: BÉT

12. táblázat: A fontosabb hazai olajos magvak termelői-, a belőlük készült termékek feldolgozóinak értékesítési átlagára

Megnevezés	Mértékegység	2013. 5. hét	2014. 4. hét	2014. 5. hét	2014. 5. hét / 2013. 5. hét százalék	2014. 5. hét / 2014. 4. hét százalék
Ipari napraforgómag	tonna	8 072	6 143	2 559	32	42
	HUF/tonna	136 305	94 837	95 868	70	101
Repcemag	tonna	7 712
	HUF/tonna	113 966
Nyers napraforgóolaj	tonna	13	3 308	4	30	0
	HUF/tonna	296 859	193 020	220 789	74	114
Napraforgódara	tonna	...	7 304
	HUF/tonna	...	57 188
Nyers repceolaj	tonna	...	-	-	-	-
	HUF/tonna	...	-	-	-	-
Repcedara	tonna
	HUF/tonna

...= Adatvédelmi korlátok miatt nem közölhető adat.

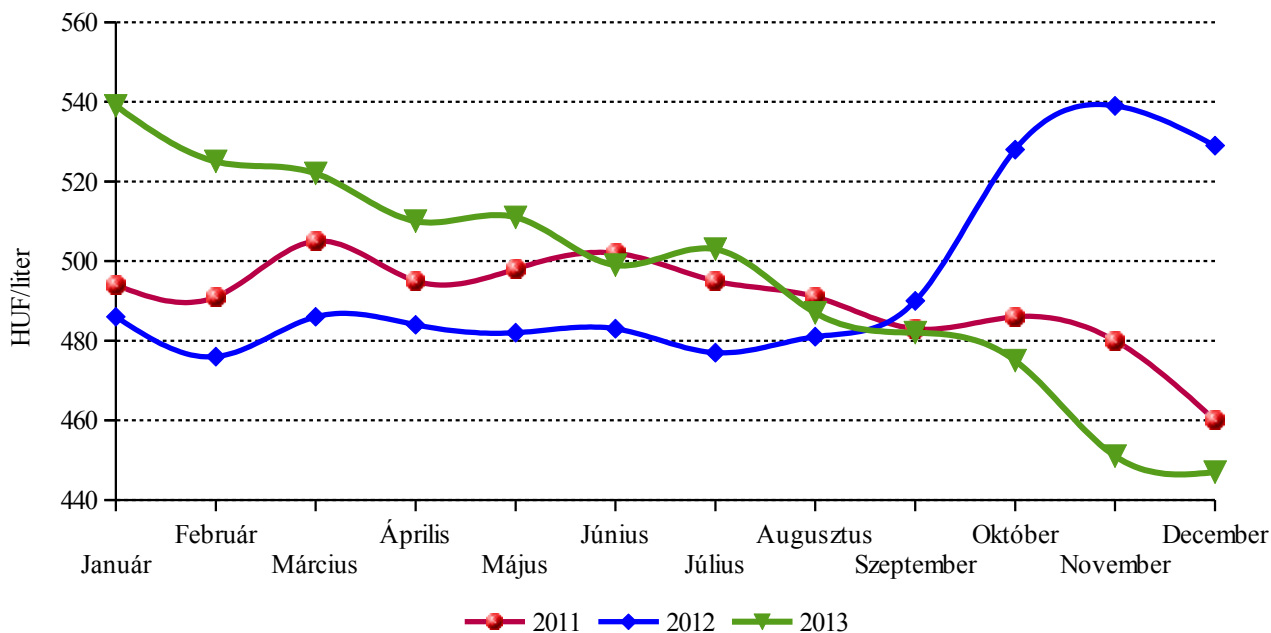
Forrás: AKI PÁIR

13. táblázat: A növényolajok és származékainak jegyzése Európában

Termék	Ország	Időpont	EUR/tonna	HUF/tonna
Napraforgóolaj (nyers)		2014-01-21	678	205 262
		2014-01-28	673	204 494
		2014-02-04	673	208 818
Napraforgóolaj (finomított)	Olaszország	2014-01-21	823	249 193
		2014-01-28	813	247 065
		2014-02-04	793	246 079
Szójaolaj (nyers)		2014-01-21	713	215 866
		2014-01-28	688	209 055
		2014-02-04	688	213 476
Szójaolaj (finomított)		2014-01-21	763	231 015
		2014-01-28	738	224 259
		2014-02-04	743	230 554
Napraforgódara	Ausztria	2014-01-21	-	-
		2014-01-28	-	-
		2014-02-04	-	-
Repcedara		2014-01-21	-	-
		2014-01-28	-	-
		2014-02-04	-	-

Forrás: Associazione Granaria di Milano, BPLW

14. ábra: A napraforgóolaj fogyasztói ára



Forrás: KSH

Nemzetközi piaci információk

Határidős piacok (2014. február 11.)

14. táblázat: Repce

Szállítási határidő	MATIF, Párizs	
	EUR/tonna	HUF/tonna
2014. május	376	116 058
2014. augusztus	357	110 043
2014. november	358	110 274
2015. február	359	110 660
2015. május	356	109 812
2015. augusztus	359	110 583

Forrás: MATIF – Marché A Terme d' Instruments Financiers

15. táblázat: Szójabab

Szállítási határidő	CME/CBOT, Chicago	
	USD/tonna	HUF/tonna
2014. március	489	111 234
2014. május	484	110 064
2014. július	477	108 443
2014. augusztus	460	104 517
2014. szeptember	432	98 117
2014. november	412	93 706

Forrás: CME Group – Chicago Board of Trade

16. táblázat: Szójadara

Szállítási határidő	CME/CBOT, Chicago	
	USD/tonna	HUF/tonna
2014. március	492	111 832
2014. május	474	107 699
2014. július	460	104 642
2014. augusztus	441	100 183
2014. október	417	94 847
2014. december	389	88 384

Forrás: CME Group – Chicago Board of Trade

CUKORPIACI JELENTÉS

Az Egyesült Államok Agrárminisztériumának (USDA) jelentése szerint a világ cukortermelése várhatóan 174,8 millió tonna lesz a 2013/2014. gazdasági évben (október-szeptember), ami 1,2 millió tonnás csökkenést jelent az előző szezonhoz képest. A globális fogyasztást 168,5 millió tonnára, az előző gazdasági évinél 3,8 millió tonnával többre becsülik. A globális cukorkormérleg (termelés-fogyasztás) 6,4 millió tonna körüli többletet mutathat a folyó gazdasági év végén.

A londoni és a New York-i árutőzsdéken a cukor határidős jegyzése csökkent 2014 januárjában az előző hónapoz képest. Az árak változását a kínálat bővülése okozta. A londoni árutőzsdén a fehér-cukor fronthavi jegyzése 424 USD/tonna volt 2014 januárjában, míg 2013 decemberében 450 USD/tonna körül alakult. A New York-i árutőzsdén a nyerscukor határidős ára 415-ről 359 dollárra csökkent tonnánként. A jegyzések 17,6 százalékkal voltak alacsonyabbak, mint 2013 januárjában.

Az előrejelzések szerint Brazília cukornádtermelése a 2013/2014. gazdasági évben 645 millió tonna körül alakul, amelyből 585 millió tonnát termelhetnek az ország közép-déli és 60 millió tonnát az észak-keleti régiójában. Brazília cukorexportja 1,9 millió tonnára emelkedett 2013 decemberében az előző havi 1,8 millió tonna mennyiséghez képest. A Brazil Cukor és Etanol Szövetség (UNICA) piaci elemzése szerint az ország közép-déli régiójában 2013 december végéig 34,3 millió tonna cukornádat arattak le, ami kissé meghaladja az előző gazdasági év hasonló időszakának mennyiségét.

India 11,5 millió tonna cukrot termelt 2013 októberé és 2014 januárja között, megközelítőleg 17 százalékkal

kevesebbet, mint egy évvel korábban. A jelenleg zajló árvita ellenére a kedvező időjárás (monszun) miatt India cukorkibocsátása a 2012/2013. évi szezonban előállított 25 millió tonnához képest a 2013/2014. gazdasági évben (október-szeptember) 26,5 millió tonnára nőhet.

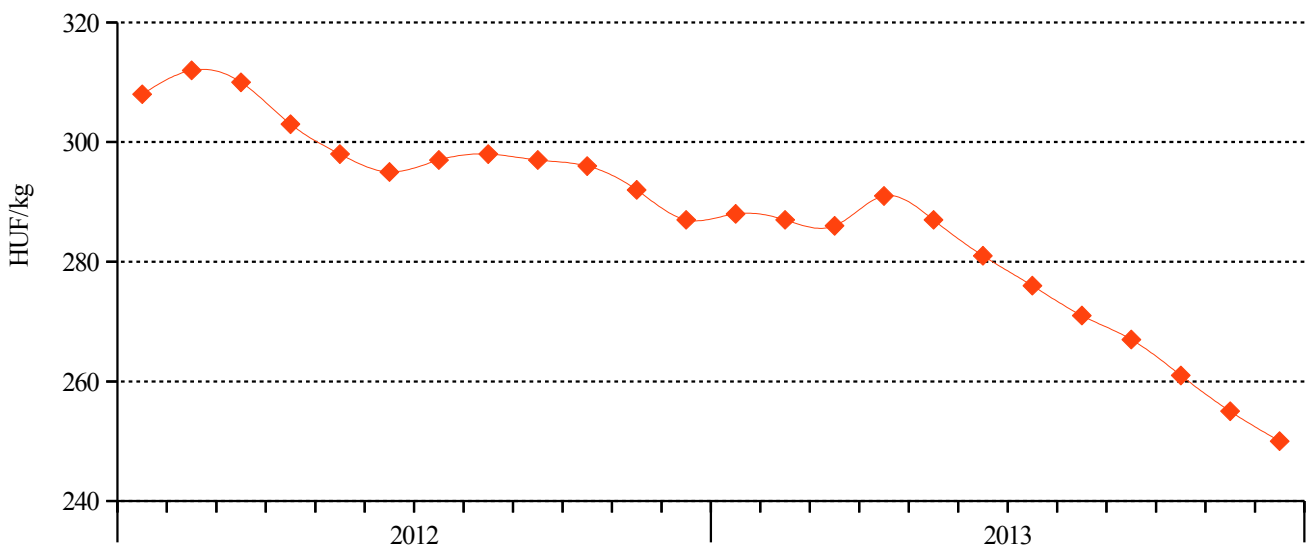
Mexikóban a Mezőgazdasági Minisztérium adatai szerint a cukornád feldolgozásának üteme gyorsult, így 2014. 4. hetében már 251 ezer tonna cukrot állítottak elő, szemben az előző heti 230 ezer tonnával. A folyó, 2013/2014. gazdasági év eddig eltelt időszakában a cukortermelés összesen 1,54 millió tonna volt, ami ugyan az 5 éves átlag felett van, de jelentősen elmarad az előző évi 2,1 millió tonna rekordtól.

Az Ukrán Cukortermelők Szövetsége szerint Ukrajna cukortermelése a 2013/2014. gazdasági évben elérheti az 1,2 millió tonnát, ami 42 százalékkal kevesebb, mint az előző szezonban előállított 2,2 millió tonna.

Az egyetlen magyar cukorgyár, a Magyar Cukor Zrt. a 2013. szeptember 12. és 2014. január 6. közötti feldolgozási időben 830 ezer tonna cukorrépából 115 ezer tonna cukrot állított elő. A cukorfok átlagosan 16,34 százalék volt, ami az előző évihez képest 2,4 százalékos növekedést jelent. A Cukorrépa Termesztők Országos Szövetségének (CTOSZ) tagjai több mint 1 millió tonna répa termeléséről számoltak be, a kaposvári beszállításon túl, közel 180 ezer tonna a verőcei és az eszéki cukorgyárnak került átadásra.

Magyarországon a kristálycukor fogyasztói ára 250 forint/kg volt 2013 decemberében, ez csaknem 13 százalékkal volt alacsonyabb a 2012 decemberi árnál.

15. ábra: A kristálycukor fogyasztói ára Magyarországon (2012-2013)

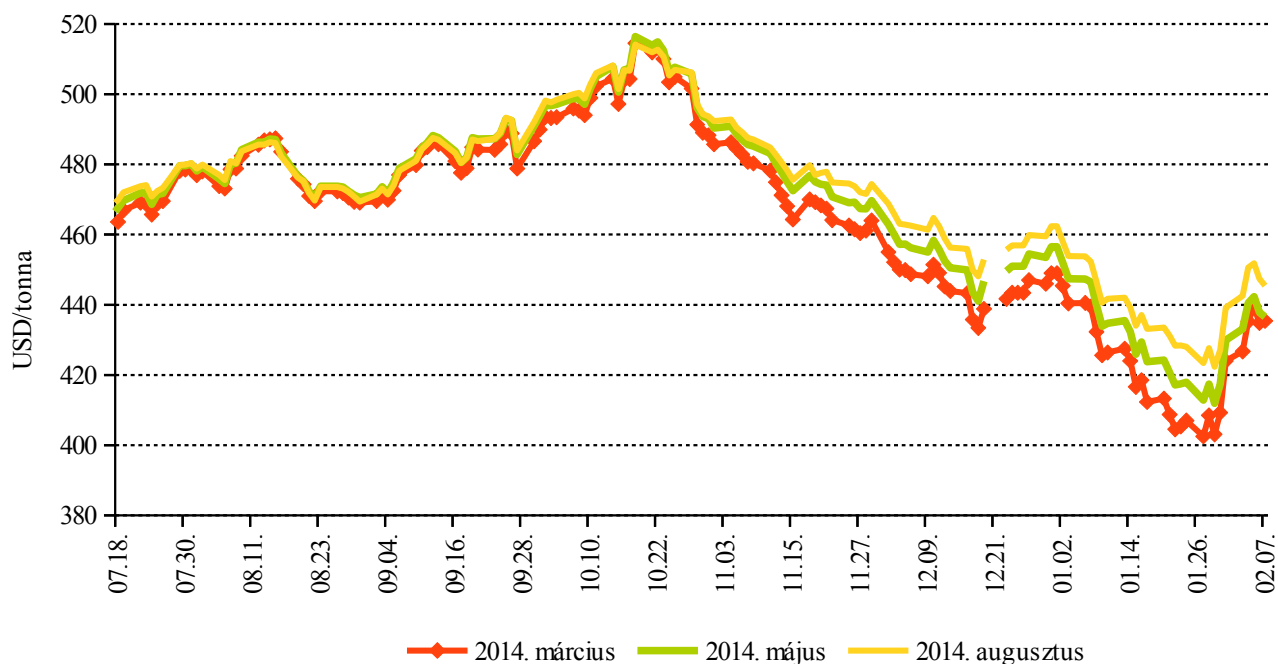


Forrás: KSH

Agrárpolitikai Hírek

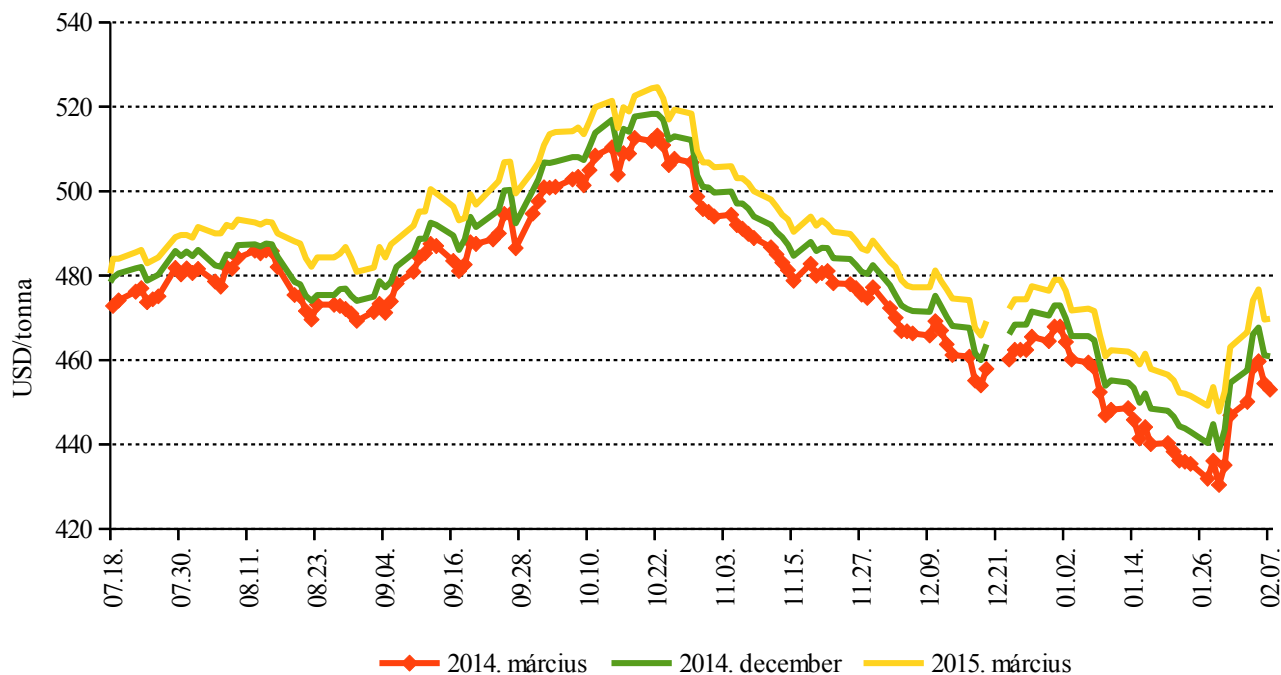
- A Vidékfejlesztési Minisztérium tájékoztatása szerint az elkülönített támogatások között cukorra 41 millió euró jut 2014-ben.

16. ábra: A fehércukor különböző határidőre szóló jegyzése a londoni árutőzsdén I.



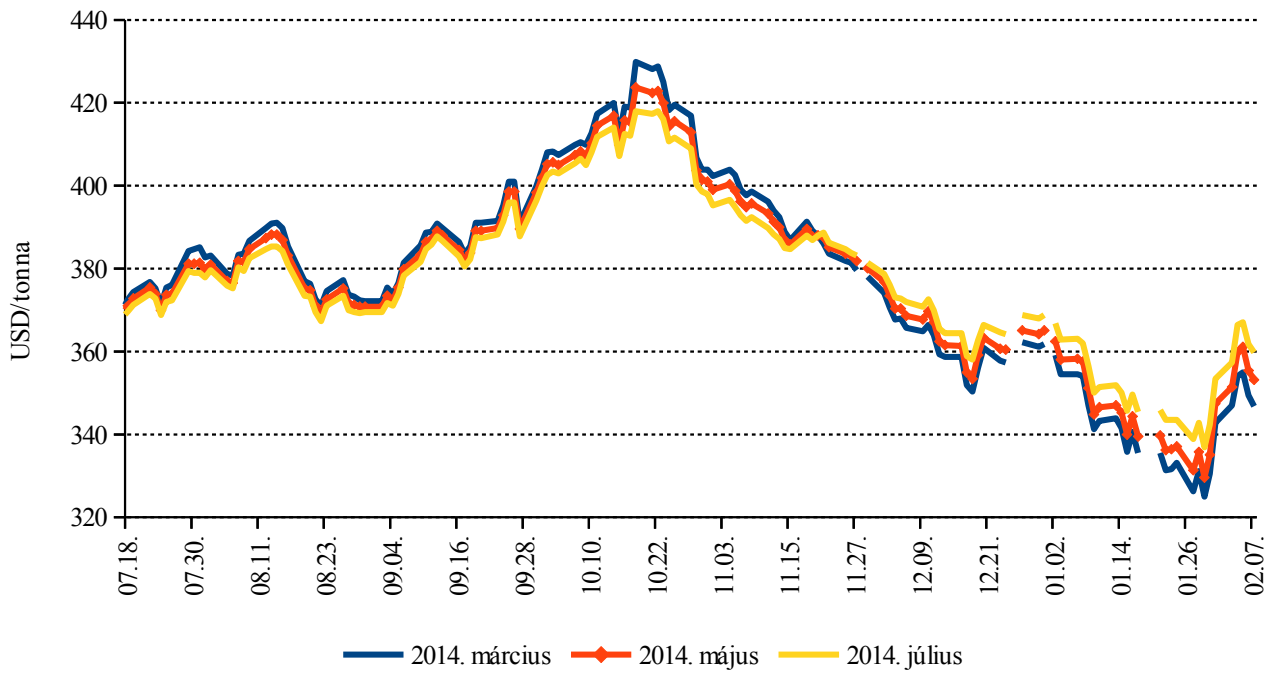
Forrás: London International Financial Futures and Options Exchange

17. ábra: A fehércukor különböző határidőre szóló jegyzése a londoni árutőzsdén II.



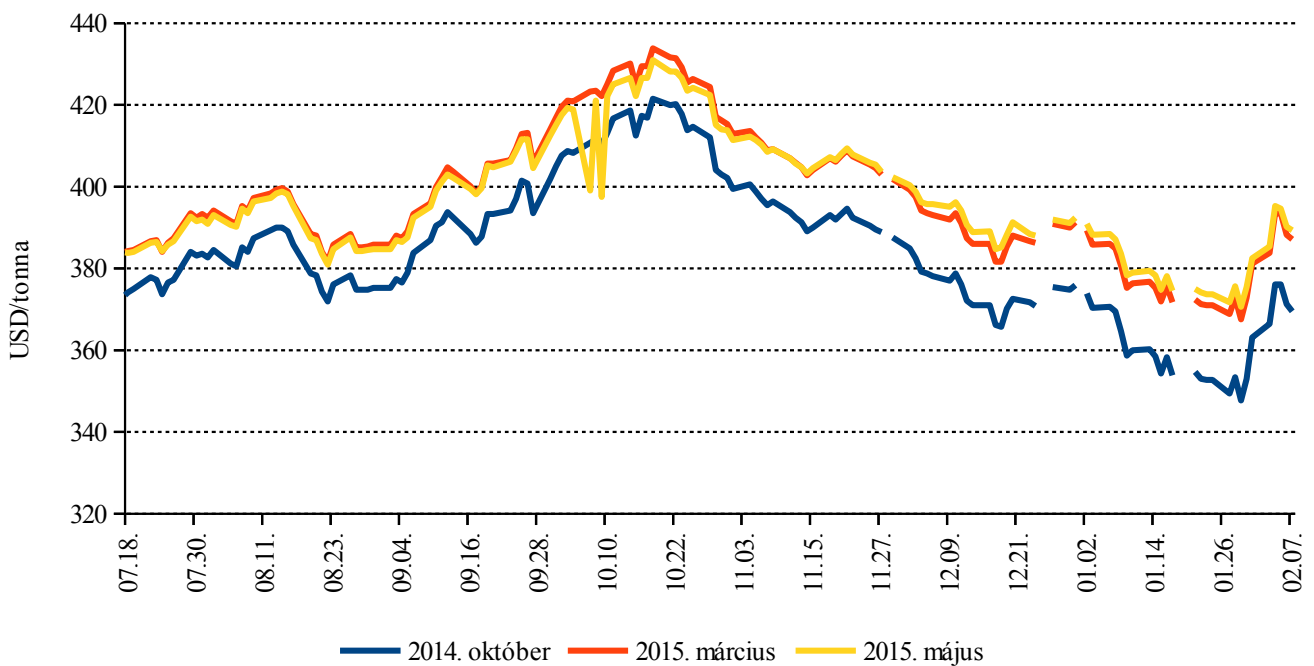
Forrás: London International Financial Futures and Options Exchange

18. ábra: A nyerscukor különböző határidőre szóló jegyzése a New York-i árutőzsdén I.



Forrás: Intercontinental Exchange

19. ábra: A nyerscukor különböző határidőre szóló jegyzése a New York-i árutőzsdén II.



Forrás: Intercontinental Exchange

