

Agrárpiaci Jelentések
GABONA ÉS IPARI NÖVÉNYEK

Gabona és Ipari Növények
XVIII. évfolyam, 23. szám, 2015

Megjelenik kéthetente
2015. december 2.

Felelős szerkesztő
Dr. Stummer Ildikó

Szerzők
Dr. Molnár Zsuzsa
molnar.zsuzsa@aki.gov.hu
Szántó-Becz Gábor
szanto-becz.gabor@aki.gov.hu

Kiadó
Agrárgazdasági Kutató Intézet
H-1093 Budapest, Zsil utca 3-5.
Postacím: H-1463 Budapest, Pf.: 944
Telefon: (+36 1) 476-6093
Fax: (+36 1) 217-8111
www.aki.gov.hu
aki@aki.gov.hu
https://pair.aki.gov.hu

ISSN 1418 2130

A Gabona és Ipari Növények piaci jelentésén kívül kínáljuk még a Baromfi; Élőállat és Hús; Zöldség, Gyümölcs és Bor; Tej és Tejtermékek piaci jelentéseket is.

A kiadványokkal kapcsolatban részletes felvilágosítást ad:
Mihók Zsolt
Telefon: (+36 1) 476-3064

Minden jog fenntartva. A kiadvány bármely részének sokszorosítása, adatainak bármilyen formában (nyomtatott vagy elektronikus) történő tárolása vagy továbbítása, illetőleg bármilyen elven működő adatbázis-kezelő segítségével történő felhasználása csak a kiadó előzetes írásbeli engedélyével történhet.

Tartalomjegyzék

Összefoglaló.....	3
Gabonapiaci jelentés.....	4
Búza.....	4
Kukorica.....	4
Agrárpolitikai Hírek.....	4
A gabonafélék jegyzése.....	6
Termelői és kikötői árak.....	11
Gabonapiaci információk.....	14
Olajnövény-piaci jelentés.....	16
Szójabab.....	16
Repcemag.....	16
Napraforgómag.....	16
Az olajmagok és származékaik jegyzése.....	17
Termelői és kikötői árak.....	20
Olajmagpiaci információk.....	22

Összefoglaló

A búza fronthavi jegyzése 170 dollár (*USD*)/tonna alá ereszkedett a chicagói árutőzsdén (*CME/CBOT*) 2015. november végén. A kukorica legközelebbi lejáratra szóló jegyzése 140–145 dollár/tonna tartományban ingadozott ugyanekkor.

Magyarországon, az AKI PÁIR adatai szerint a fizikai piacon azonban az egy évvel korábbinál 21 százalékkal magasabb termelői áron, tonnánként 45,3 ezer forintért értékesítették a takarmánykukoricát a gazdák november harmadik hetében.

A Földművelésügyi Minisztérium adatai szerint 6,4 millió tonna kukorica termett Magyarországon az idén. Ez 7 százalékkal felülmúlja a korábbi várakozásokat, és 31 százalékkal marad el a tavalyi mindenkori rekordtól.

A szójabab betakarítása is befejeződött hazánkban: a 77 ezer hektár termőterületről 1,85 tonna hektáronkénti hozam mellett 143 ezer tonna termés (+24 százalék) került a tárolókba.

Magyarországon az egy évvel korábbinál 20 százalékkal drágábban, átlagosan 119–120 ezer forint/tonna közötti termelői áron cserélt gazdát a repcemag 2015. november harmadik hetében az AKI PÁIR adatai szerint.

Továbbra is 125 ezer forint/tonna körüli szinten jegyezték a decemberi szállítású napraforgómagot a Budapesti Értéktőzsde árupiaci szekciójában 2015. november végén.

Gabonapiaci jelentés

Búza

A búza fronthavi jegyzése 170 dollár (*USD*)/tonna alá ereszkedett a chicagói árutőzsdén (*CME/CBOT*) 2015. november végén. Ezzel egy időben a párizsi árutőzsdén (*Euronext/MATIF*) 175–180 euró/tonna között hullámzott a termény decemberi elszámolóára. Magyarországon a Budapesti Értéktőzsde (BÉT) árupiaci szekciójában a malmi búza jegyzése 50 ezer forint/tonna, a takarmánybúzáé 47 ezer forint/tonna körül stagnált az év végi szállítási határidőre vonatkozóan ugyanezzel. Az AKI PÁIR adatai szerint az étkezési búza áfa és szállítási költség nélküli termelői ára 2 százalékkal múlt felül az egy héttel, 5 százalékkal az egy évvel korábbit 2015 novemberének harmadik hetében: a termény 50,5 ezer forint/tonnáért cserélt gazdát. Eközben a takarmánybúzáért az előző hetinél 2 százalékkal alacsonyabb, ugyanakkor az egy évvel korábbinál 10 százalékkal magasabb árat, azaz tonnánként 46,4 ezer forintot fizettek a vásárlók. A Földművelésügyi Minisztérium (FM) tájékoztatása szerint a 986 ezer hektárra előírányozott terület 98 százalékán végeztek a gazdák a búza vetésével 2015. november 23-ig.

Kukorica

A kukorica legközelebbi lejáratra szóló jegyzése 140–145 dollár/tonna tartományban ingadozott a chicagói árutőzsdén november második felében, míg a párizsi árutőzsdén 165–166 euró/tonnáig gyengült a termény fronthavi kurzusa. Az európai trendhez hasonlóan, a Budapesti Értéktőzsde 45 ezer forint/tonna szintre süllyedt a takarmánykukorica decemberi elszámolóára 2015. november utolsó napjaiban. Az AKI PÁIR adatai szerint a fizikai piacon az előző hetihez hasonló, azonban az egy évvel korábbinál 21 százalékkal magasabb termelői áron, tonnánként 45,3 ezer forintért értékesítették terményüket a gazdák november harmadik hetében. Az FM adatai szerint 6,4 millió tonna kukorica termett az idén. Noha ez 7 százalékkal felülmúlja a korábbi várakozásokat, 31 százalékkal elmarad a tavalyi mindenkorai rekordtól. A nyári aszály miatt ugyanis a hozam a 2014. évihez képest 27 százalékkal gyengült az idén, hektáronként átlagosan 5,7 tonna volt a termés.

Agrárpolitikai Hírek

- Jelentősen csökkenhetnek a Közös Agrárpolitikát (KAP) érintő jogszabályok, amelyek elsősorban az ellenőrzések rendszerét, a termeléshez kötött támogatásokat, a piaci intézkedéseket, valamint a zöldítést érintik majd – mondta Czerván György, agrárgazdaságért felelős államtitkár a Mezőgazdasági és Halászati Tanács ülését követően Brüsszelben. Phil Hogan mezőgazdaságért és vidékfejlesztésért felelős biztos kiemelte, hogy a

következő hónapokban újabb egyszerűsítési javaslatokat tesz majd. Magyarország az ülésen arra az álláspontra helyezkedett, hogy a jogszabály-változtatásoknak valódi egyszerűsítést, könnyítést kell jelenteniük, mind a gazdáknak, mind az állami adminisztrációnak.

1. táblázat: **A gabonafélék termelői ára Magyarországon**

	2015. 47. hét	2015. 47. hét/ 2015. 46. hét (százalék)	2015. 47. hét/ 2014. 47. hét (százalék)
Étkezési búza	50 493	102	105
Takarmánybúza	46 375	98	110
Takarmánykukorica	45 253	100	121
Takarmányárpa	45 263	112	115

HUF/tonna

Megjegyzés: A termelői ár az áfát és a szállítási költséget nem tartalmazza.
Forrás: AKI PÁIR

2. táblázat: **A búza legközelebbi lejáratra szóló jegyzése a hazai és a nemzetközi tőzsdéken**

		Szállítási határidő	Mértékegység	2015. 11. 25.	2015. 11. 26.	2015. 11. 27.
Budapesti Értéktőzsde (BÉT)	Malmi búza	2015. december	HUF/tonna	50 300	50 300	50 300
	Takarmánybúza	2015. december	HUF/tonna	47 100	47 100	47 100
Párizsi árutőzsde (Euronext/MATIF)	Búza	2015. december	EUR/tonna	178	177	176
Chicagói árutőzsde (CME/CBOT)	Búza	2015. december	USD/tonna	176	–	171

Forrás: BÉT, Euronext/MATIF, CME/CBOT

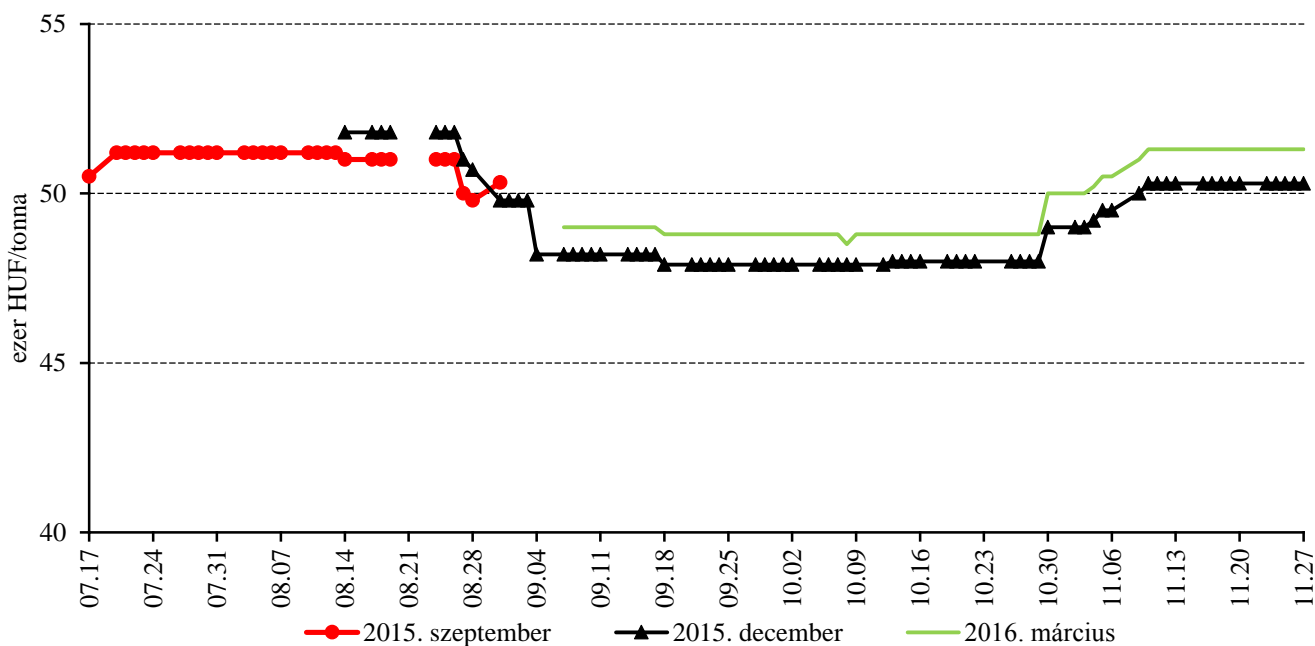
3. táblázat: **A kukorica legközelebbi lejáratra szóló jegyzése a hazai és a nemzetközi tőzsdéken**

	Szállítási határidő	Mértékegység	2015. 11. 25.	2015. 11. 26.	2015. 11. 27.
Budapesti Értéktőzsde (BÉT)	2015. december	HUF/tonna	45 500	45 000	45 000
Párizsi árutőzsde (Euronext/MATIF)	2016. január	EUR/tonna	167	167	166
Chicagói árutőzsde (CME/CBOT)	2015. december	USD/tonna	144	–	141

Forrás: BÉT, Euronext/MATIF, CME/CBOT

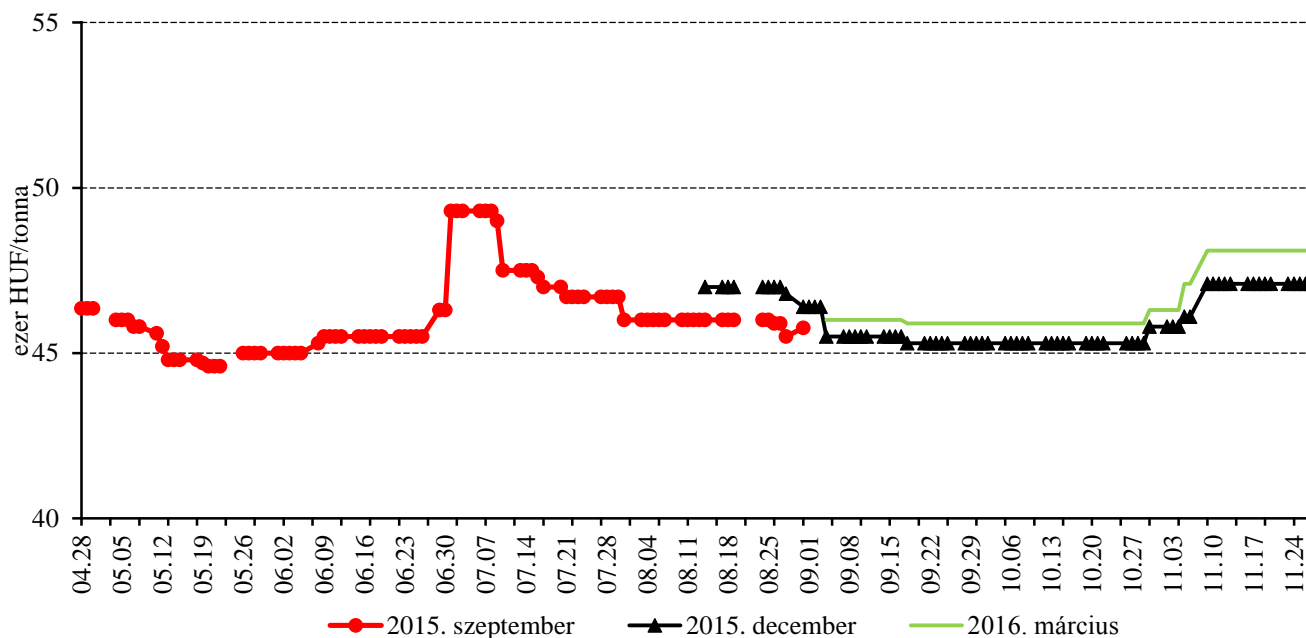
A gabonafélék jegyzése

1. ábra: A malmi búza különböző határidőre szóló jegyzése a Budapesti Értéktőzsdén (2014-2015)



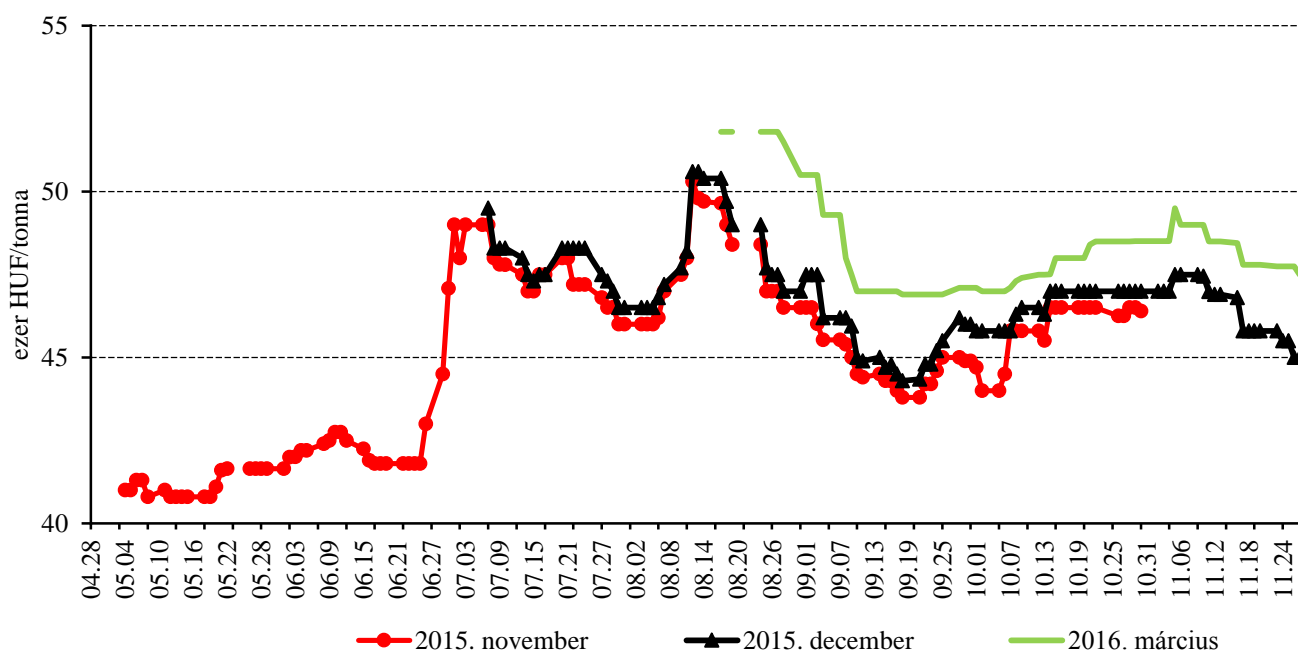
Forrás: BÉT

2. ábra: A takarmánybúza különböző határidőre szóló jegyzése a Budapesti Értéktőzsdén (2014-2015)



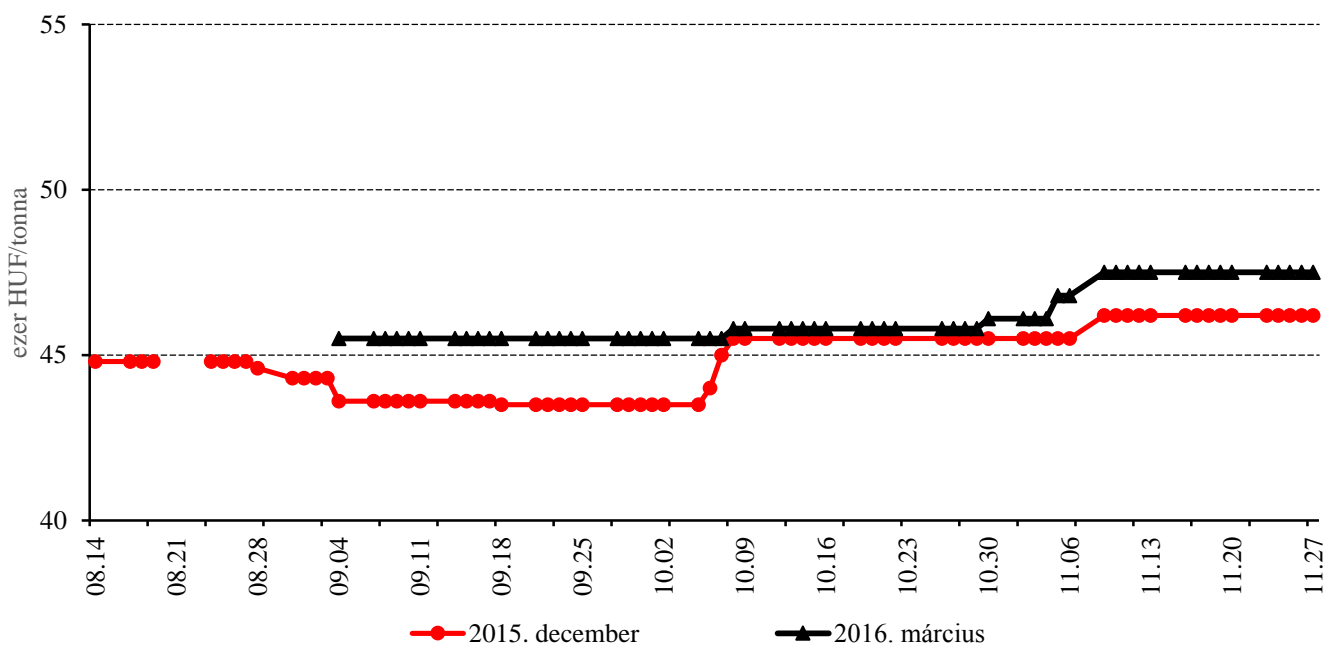
Forrás: BÉT

3. ábra: A takarmánykukorica különböző határidőre szóló jegyzése a Budapesti Értéktőzsdén (2014-2015)



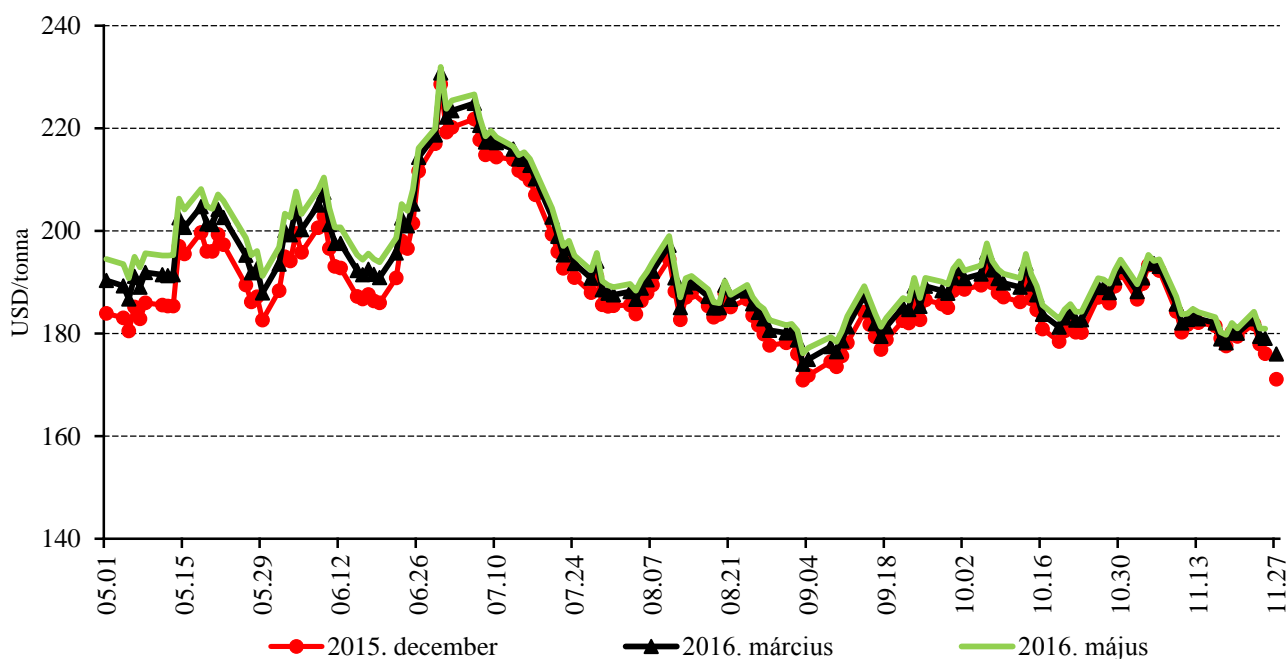
Forrás: BÉT

4. ábra: A takarmányárpa különböző határidőre szóló jegyzése a Budapesti Értéktőzsdén (2014-2015)



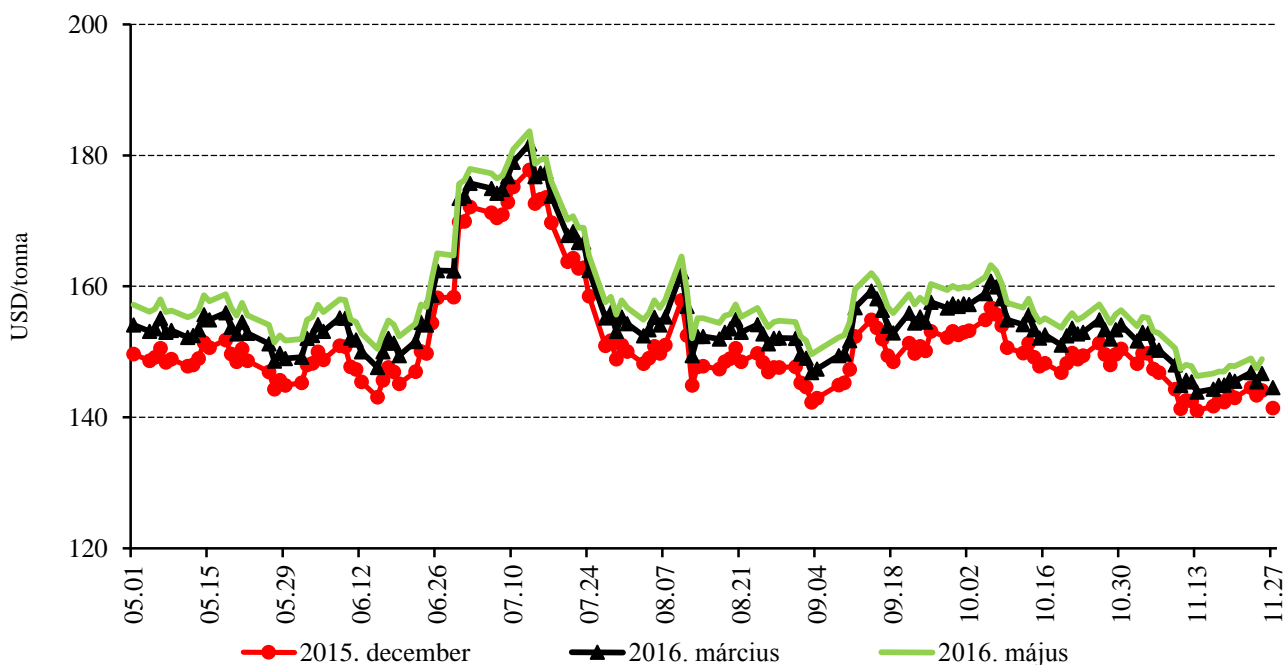
Forrás: BÉT

5. ábra: A búza különböző határidőre szóló jegyzése a chicagói árutőzsdén (2014-2015)



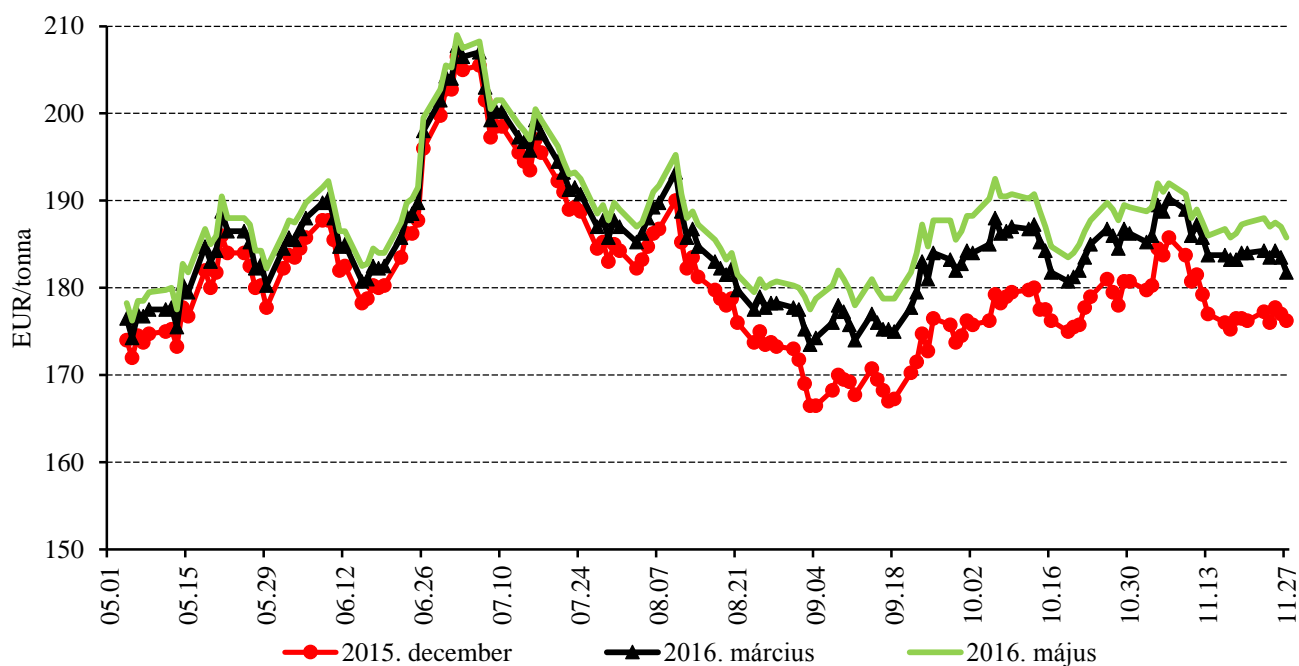
Forrás: CME/CBOT

6. ábra: A kukorica különböző határidőre szóló jegyzése a chicagói árutőzsdén (2014-2015)



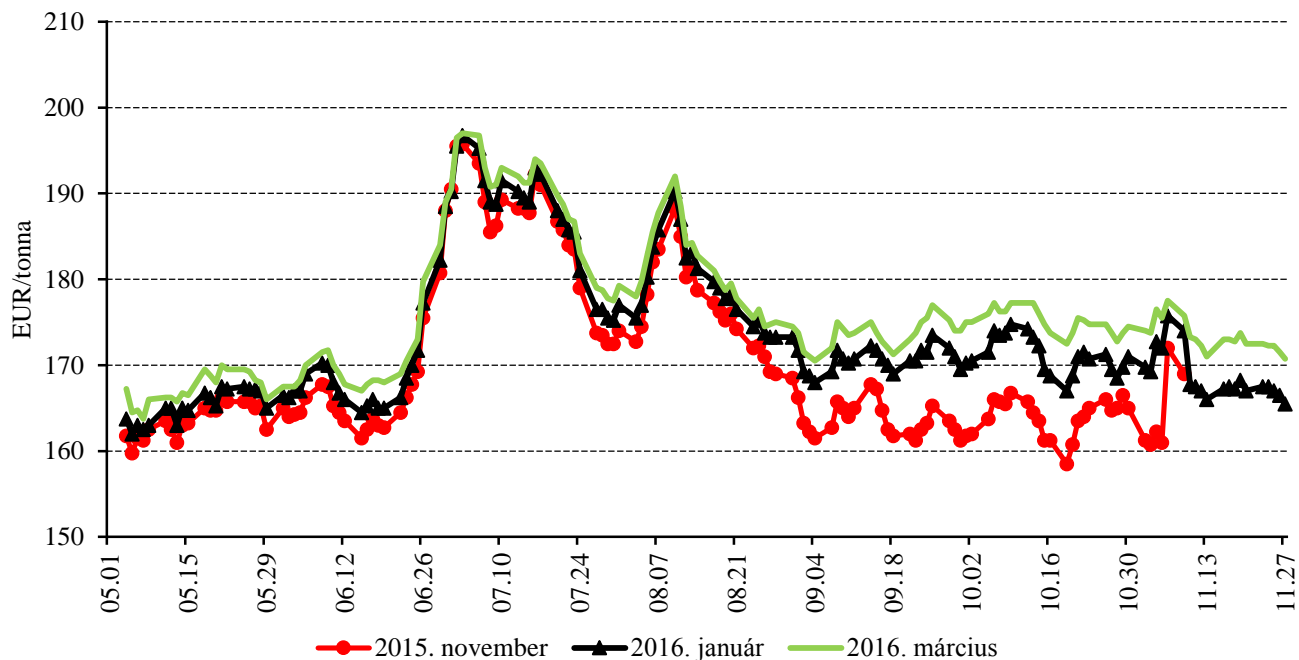
Forrás: CME/CBOT

7. ábra: A búza különböző határidőre szóló jegyzése a párizsi árutőzsdén (2014-2015)



Forrás: Euronext/MATIF

8. ábra: A kukorica különböző határidőre szóló jegyzése a párizsi árutőzsdén (2014-2015)



Forrás: Euronext/MATIF

4. táblázat: **A búza és a kukorica nemzetközi tőzsdei jegyzése (2015. november 27.)**

Szállítási határ- idő	Euronext/MATIF, Párizs		Szállítási határ- idő	CME/CBOT, Chicago (őszi lágy búza)	
	EUR/tonna	HUF/tonna		USD/tonna	HUF/tonna
BÚZA					
2015. december	176	54 957	2015. december	171	50 397
2016. március	182	56 671	2016. március	176	51 846
2016. május	186	57 919	2016. május	178	52 453
2016. szeptember	188	58 698	2016. július	180	53 080
2016. december	191	59 556	2016. szeptember	184	54 141
2017. március	193	60 257	2016. december	189	55 699
KUKORICA					
2016. január	166	51 605	2015. december	141	41 657
2016. március	171	53 242	2016. március	145	42 584
2016. június	175	54 411	2016. május	147	43 256
2016. augusztus	179	55 892	2016. július	149	43 884
2016. november	179	55 814	2016. szeptember	151	44 370
2017. január	183	56 905	2016. december	154	45 250

Forrás: Euronext/MATIF, CME/CBOT

5. táblázat: **A főbb termények különböző lejáratra szóló kontraktusainak belső volatilitása**

	Lejárat	Elszámolóár (USD/tonna)	Belső volatilitás ^{a)}	
			2015. 11. 16. (százalék)	2015. 11. 23. (százalék)
Búza	2015. december	171,08	23,3	29,2
Kukorica	2015. december	141,41		23,1
Szójabab	2016. január	320,77	16,1	16,0
Szójadara	2015. december	311,2	21,5	25,7

^{a)} Belső volatilitás (implied volatility): A piaci szereplők várakozásait tükröző volatilitás, amelyre az adott határidős kontraktusra köthető opciók aktuális prémiumából matematikai modellek segítségével következtetni lehet. (Pl.: Ha a belső volatilitás értéke 15,8 százalék, akkor az adott határidős kontraktus jegyzésében az elkövetkező 365 napban 68 százalékos valószínűséggel $\pm 15,8$ százalék eltérés várható.)

Forrás: Barchart

6. táblázat: **A különböző árutőzsdei szereplők nyitott kötésállománya (határidős kontraktusok) a főbb termények vonatkozásában a chicagói árutőzsdén (2015. november 17.)**

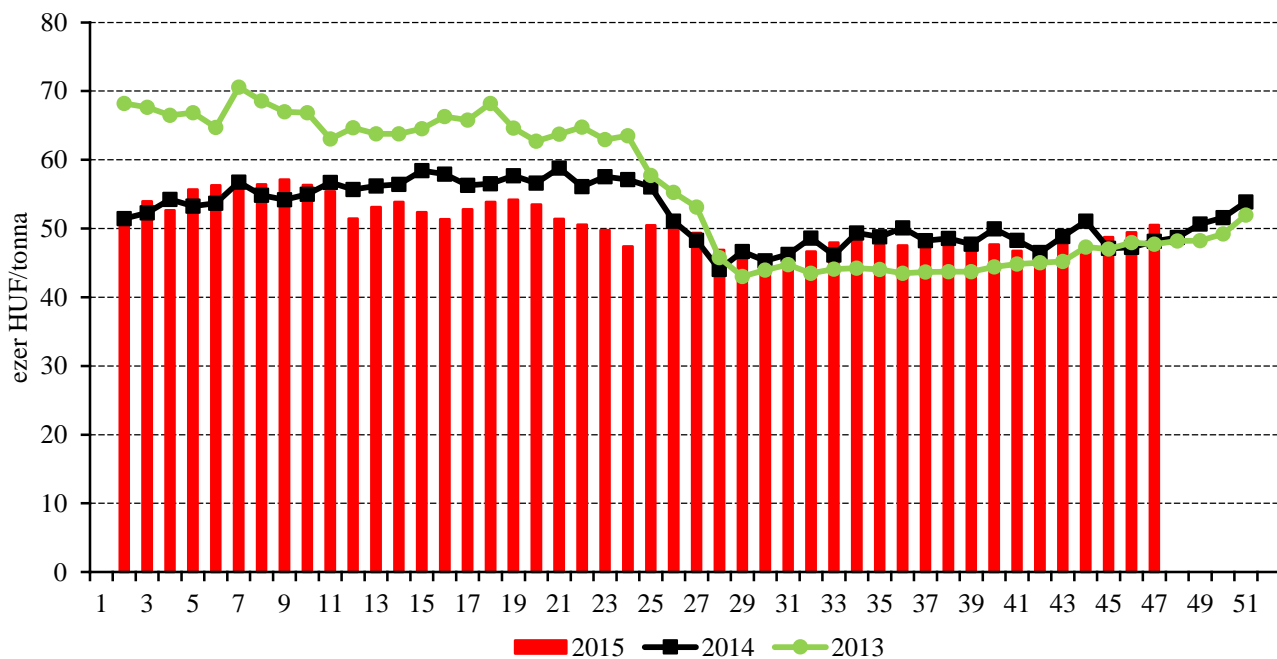
	Pozíciók száma										
	Termelő/kereskedő/ feldolgozó/stb.		Swap kereskedők			Pénzügyi befektetők			Egyéb		
	Vételi	Eladási	Vételi	Eladási	Spread ^{a)}	Vételi	Eladási	Spread ^{a)}	Vételi	Eladási	Spread ^{a)}
Búza	68 331	106 831	102 850	8 060	11 704	54 333	98 692	39 641	38 778	40 599	44 553
Kukorica	358 592	594 639	276 531	10 672	29 389	171 741	251 600	109 450	190 267	91 758	123 218
Szójabab	260 901	301 137	85 094	7 958	23 885	58 904	105 874	53 441	72 736	52 852	65 050
Szójadara	146 033	214 664	43 244	8 394	16 454	52 860	62 939	17 722	50 724	21 796	45 419

^{a)} Spread – Különbözeti ügylet.

Forrás: Commodity Futures Trading Commission

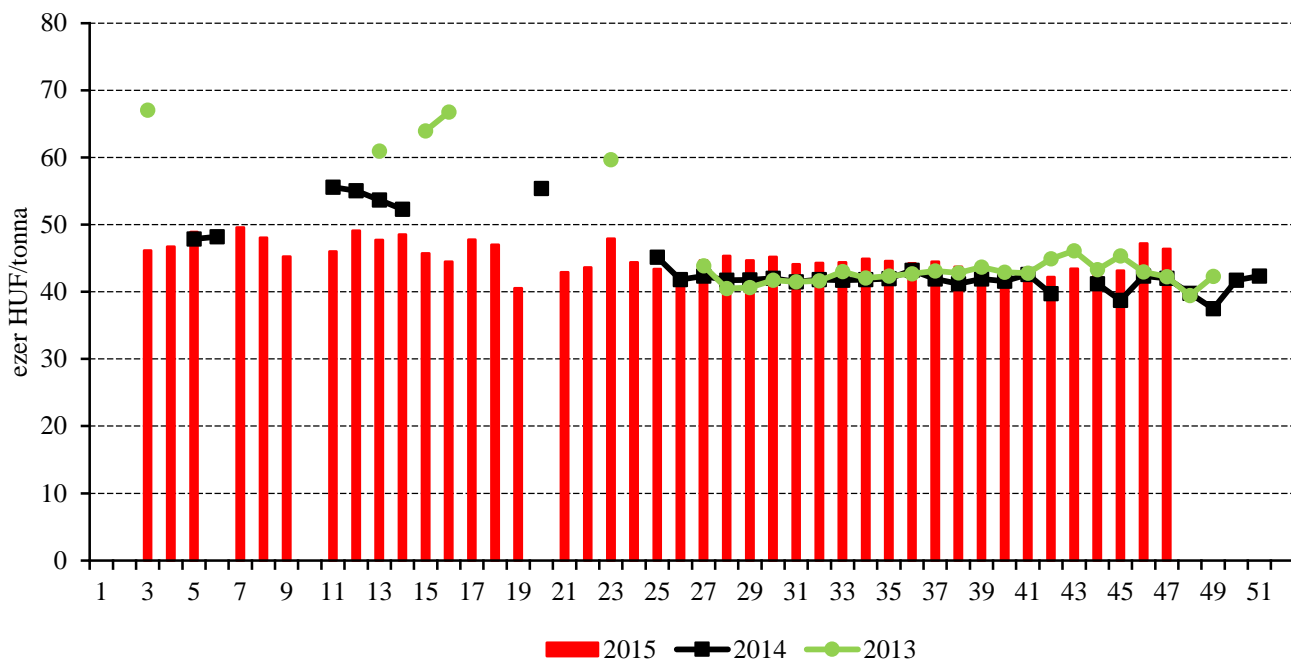
Termelői és kikötői árak

9. ábra: Az étkezési búza heti termelői ára Magyarországon (2013-2015)



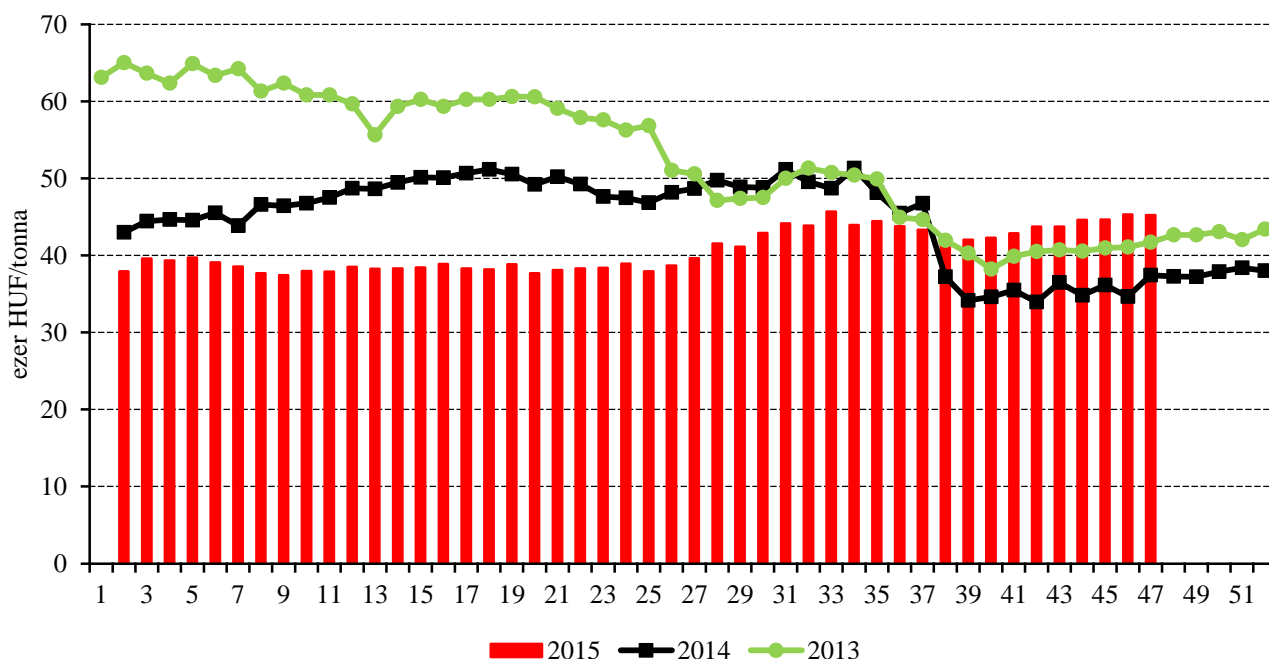
Forrás: AKI PÁIR

10. ábra: A takarmánybúza heti termelői ára Magyarországon (2013-2015)



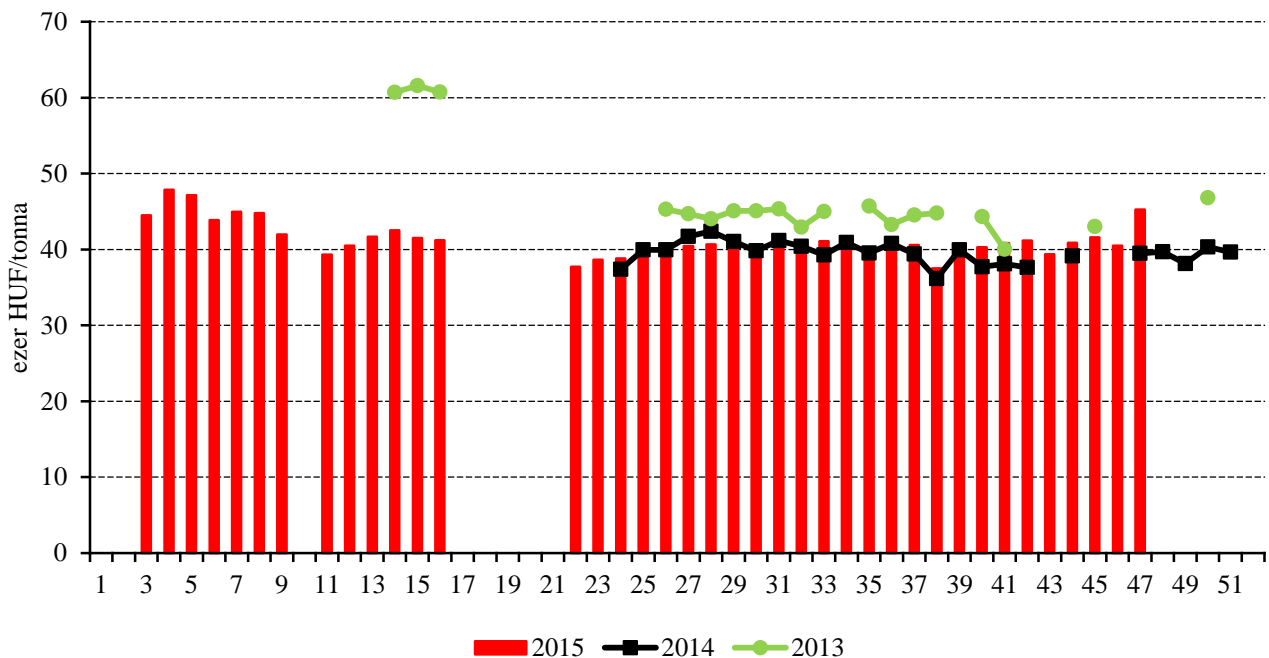
Forrás: AKI PÁIR

11. ábra: A takarmánykukorica heti termelői ára Magyarországon (2013-2015)



Forrás: AKI PÁIR

12. ábra: A takarmányárpa heti termelői ára Magyarországon (2013-2015)



Forrás: AKI PÁIR

7. táblázat: A gabonafélék nemzetközi és európai kikötői ára

	Mértékegység	2015.11.06.	2015.11.13.	2015.11.20.	2015.11.27.	
BÚZA	USA, FOB Gulf HRW	USD/tonna	n.a.	n.a.	n.a.	
	Franciaország, FOB Rouen, 10,5%	USD/tonna	n.a.	n.a.	n.a.	
	Németország, FOB 12%	USD/tonna	n.a.	n.a.	n.a.	
	Oroszország 12,5% FOB	USD/tonna	n.a.	n.a.	n.a.	
	Ukrajna, 12,5% FOB	USD/tonna	n.a.	n.a.	n.a.	
	Románia, FOB Constanța	USD/tonna	–	–	–	217
KUKORICA	USA, FOB Gulf, No. 2	USD/tonna	n.a.	n.a.	n.a.	
	Franciaország, FOB Bordeaux	USD/tonna	n.a.	n.a.	n.a.	
	Ukrajna, FOB	USD/tonna	n.a.	n.a.	n.a.	
	Románia, FOB Constanța	USD/tonna	–	–	173	–
	Hollandia, CIF Rotterdam	EUR/tonna	170	174	174	172
ÁRPA	Franciaország, FOB Rouen	USD/tonna	n.a.	n.a.	n.a.	
	Ukrajna, FOB	USD/tonna	n.a.	n.a.	n.a.	
	Románia, FOB Constanța	USD/tonna	–	–	195	–

Megjegyzés: FOB – Free on Board (kölségmentesen a hajó fedélzetére), CIF – Cost, Insurance and Freight (kölség, biztosítás és fuvardíj – megnevezett rendeltetési kikötő); n. a. – nincs adat.

Forrás: Agrochart, MADR, Európai Bizottság

8. táblázat: A gabonafélék európai termelői ára

		EUR/tonna			
		2015. 44. hét	2015. 45. hét	2015. 46. hét	2015. 47. hét
MALMI BÚZA	Bulgária, DEPPROD Dobrich	148	151	153	153
	Németország, DEPSILO Hamburg	179	182	179	181
	Franciaország, DELPORT Rouen	173	178	171	175
	Románia, DEPSILO Banat	140	140	141	142
TAKARMÁNY- BÚZA	Bulgária, DEPPROD Dobrich	–	–	–	–
	Németország, DEPSILO Hamburg	171	176	172	173
	Franciaország, DEPSILO Eure-et-Loire	–	–	–	–
	Románia, DEPSILO Oltenia	146	164	159	–
	Egyesült Királyság, FGATE	147	149	152	152
KUKORICA	Bulgária, DEPPROD Pleven	138	138	138	138
	Németország, DEPSILO Hamburg	183	184	184	185
	Franciaország, DELPORT Bordeaux	162	162	162	162
	Románia, DEPSILO Oltenia	147	126	140	132
TAKARMÁNY- ÁRPA	Bulgária, DEPPROD Burgas	130	–	–	–
	Németország, DEPSILO Hamburg	164	164	160	163
	Franciaország, DELPORT Rouen	164	164	159	161
	Románia, DEPSILO Muntenia	–	150	–	–
	Egyesült Királyság, FGATE	136	138	139	138

Megjegyzés: DEPPROD – a telephelyen vagy a termőhelyen tehergépkocsira vagy egyéb szállítóeszközre pakolva, DEPSILO – a tárolt termény silónál tehergépkocsira vagy egyéb szállítóeszközre pakolva, DELPORT – a kikötőbe szállítva, FGATE – termelői ár.

Forrás: Európai Bizottság

Gabonapiaci információk

9. táblázat: **A gabona alapú termékek feldolgozó értékesítési ára Magyarországon**

	Kiszereelés	Mértékegység	2014. 47. hét	2015. 46. hét	2015. 47. hét	2015. 47. hét/ 2014. 47. hét (százalék)	2015. 47. hét/ 2015. 46. hét (százalék)
Finomliszt BL 55	ömlesztett	tonna	534	608	485	91	80
		HUF/kg	75	74	74	99	100
	zsákos	tonna	1 506	1 581	1 545	103	98
		HUF/kg	77	77	76	99	99
	zacskós	tonna	1 305	629	776	59	123
		HUF/kg	84	90	89	105	99
Rétesliszt BFF 55	ömlesztett	tonna
		HUF/kg
	zsákos	tonna	39	31	26	67	85
		HUF/kg	84	85	88	105	103
	zacskós	tonna	32	35	30	94	85
		HUF/kg	94	96	94	100	98
Fehér kenyér- liszt BL 80	ömlesztett	tonna	317	435	375	118	86
		HUF/kg	72	74	73	101	99
	zsákos	tonna	449	495	421	94	85
		HUF/kg	75	74	74	99	100
Tésztaipari liszt TL 50	ömlesztett	tonna	...	163	210	...	128
		HUF/kg	...	80	80	...	100
	zsákos	tonna	18	63	57	312	90
		HUF/kg	84	83	83	98	101
Étkezési búza- dara AD	zacskós	tonna	50	45	51	102	114
		HUF/kg	96	98	96	100	98

... = Adatvédelmi korlátok miatt nem közölhető adat.

Forrás: AKI PÁIR

10. táblázat: **Az ipari keveréktakarmányok feldolgozó értékesítési ára Magyarországon**

	Mértékegység	2014. október	2015. szeptember	2015. október	2015. október/ 2014. október (százalék)	2015. október/ 2015. szeptember (százalék)
Brojlertáp	tonna	7 013	8 932	9 210	131,32	103,11
	HUF/tonna	91 255	93 020	96 715	105,98	103,97
Hízósertéstáp	tonna	4 544	8 944	10 033	220,81	112,18
	HUF/tonna	75 108	79 094	78 053	103,92	98,68

Forrás: AKI PÁIR

11. táblázat: **A gabonafélék külkereskedelme Magyarországon**

		ezer tonna		
		2014. január–augusztus	2015. január–augusztus	Változás (százalék)
Export	10019900 Búza, nem vető	1 233,83	865,10	70,12
	10039000 Árpa, nem vető	302,94	450,28	148,64
	10059000 Kukorica, nem vető	1 731,34	3 195,68	184,58
Import	10019900 Búza, nem vető	78,93	100,74	127,62
	10039000 Árpa, nem vető	25,33	38,38	151,54
	10059000 Kukorica, nem vető	144,83	38,03	26,26

Forrás: KSH

12. táblázat: **Az Európai Unió aktuális export-import engedélyei**

		ezer tonna		
		2014. július 1.– 2014. november 18.	2015. július 1.– 2015. november 24.	Változás (százalék)
Export	Búza (durum és liszt nélkül)	11 507	8 723	75,81
	Árpa	3 644	4 581	125,71
	Kukorica	1 074	655	60,99
Import	Búza (durum és liszt nélkül)	1 542	1 494	96,89
	Árpa	53	217	409,43
	Kukorica	2 763	4 424	160,12

Forrás: Európai Bizottság

13. táblázat: **A világ búza- és kukoricamérlege**

						millió tonna	
		USDA		IGC		Tallage	
		2014/2015 ^{a)}	2015/2016 ^{b)}	2014/2015 ^{a)}	2015/2016 ^{b)}	2014/2015 ^{a)}	2015/2016 ^{b)}
BÚZA							
Termelés		726	733	723	726	712	715
Felhasználás		707	716	710	720	695	713
Export		161	161	153	151	157	154
Import		161	161	153	151	157	154
Zárókészlet		212	229	201	208	204	206
KUKORICA							
Termelés		1 009	973	1 013	967	991	950
Felhasználás		989	981	987	974	955	955
Export		127	128	125	125	124	121
Import		127	128	125	125	124	121
Zárókészlet		196	188	207	201	204	199

^{a)} Előzetes adat. ^{b)} Előrejelzés.

Forrás: USDA, IGC, Tallage

Olajnövény-piaci jelentés

Szójabab

A szójabab fronthavi jegyzése az átmeneti gyengülést követően 320 dollár (USD)/tonna fölé emelkedett a chicagói árutőzsdén (CME/CBOT) 2015. november végén. Magyarországon befejeződött a szójabab betakarítása, a 77 ezer hektár termőterületről – amely a 2014. évinél 80 százalékkal nagyobb – 1,85 tonna hektáronkénti hozam mellett (–31 százalék) 143 ezer tonna termés (+24 százalék) került a tárolókba a Földművelésügyi Minisztérium (FM) adatai szerint.

Repcemag

A szója jegyzésének erősödése pozitív hatást gyakorolt a repcemag párizsi kurzusára, amely tonnánként 380–385 euró sávban ingadozott a franciaországi fővárosban (Euronext/MATIF) november utolsó napjaiban. Magyarországon a Budapesti Értéktőzsde árupiaci szekciójában 113–114 ezer forint/tonna között jegyezték a 2016. márciusi szállítású terményt ugyanekkor. A fizikai piacon az előző hetinél 3 százalékkal, az egy évvel

korábbinál 20 százalékkal drágábban, átlagosan 119–120 ezer forint/tonna közötti termelői áron (áfa és szállítási költség nélkül) cserélt gazdát a termény 2015. november harmadik hetében az AKI PÁIR adatai szerint. Az agrártárca tájékoztatása alapján a betakarított-hoz képest 12 százalékkal nagyobb területen, 231 ezer hektáron került a földbe vetőmag az idén ősszel.

Napraforgómag

Továbbra is 125 ezer forint/tonna körüli szinten jegyezték a decemberi szállítású napraforgómagot a Budapesti Értéktőzsde árupiaci szekciójában 2015. november végén. A fizikai piacon a vevők tonnánként átlagosan 117 ezer forintot fizettek a terményért az AKI PÁIR adatai szerint november harmadik hetében. Ez 26 százalékkal haladta meg az előző év azonos időszakának átlagárát. Az FM tájékoztatása szerint a 627 ezer hektárról az egy évvel korábbinál 7 százalékkal gyengébb, 2,5 tonna/hektár átlagtermés mellett 1,57 millió tonna napraforgómagot (–2 százalék) takarítottak be a gazdák az idén.

14. táblázat: Az olajmagok termelői ára Magyarországon

	2015. 47. hét	2015. 47. hét/ 2015. 46. hét (százalék)	2015. 47. hét/ 2014. 47. hét (százalék)
Napraforgómag	116 695	103	126
Repcemag	119 554	103	120

Megjegyzés: A termelői ár az áfát és a szállítási költséget nem tartalmazza.
Forrás: AKI PÁIR

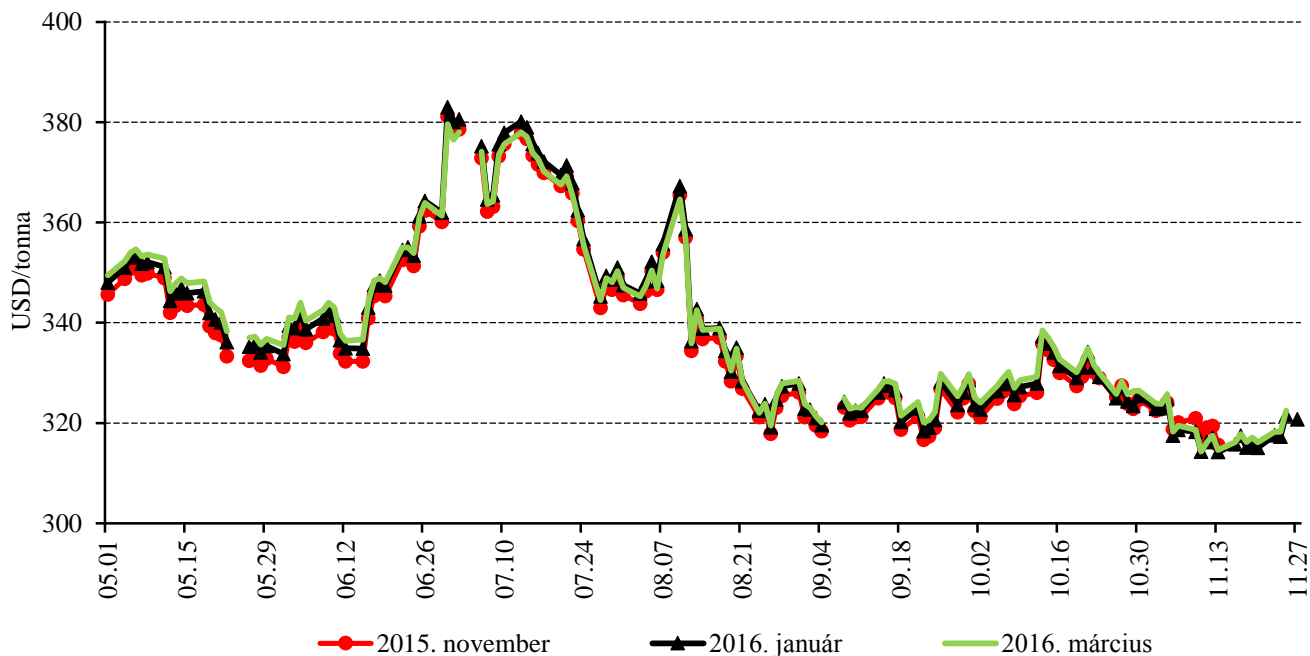
15. táblázat: Az olajmagok legközelebbi lejáratra szóló jegyzése a hazai és a nemzetközi tőzsdéken

	Szállítási határidő	Mértékegység	2015. 11. 25.	2015. 11. 26.	2015. 11. 27.
Budapesti Értéktőzsde (BÉT)	Napraforgómag	HUF/tonna	125 000	125 000	125 000
	Repcemag	HUF/tonna	112 000	112 000	113 500
Párizsi árutőzsde (Euronext/MATIF)	Repcemag	EUR/tonna	382	386	381
Chicagói árutőzsde (CME/CBOT)	Szójabab	USD/tonna	322	–	321

Forrás: BÉT, Euronext/MATIF, CME/CBOT

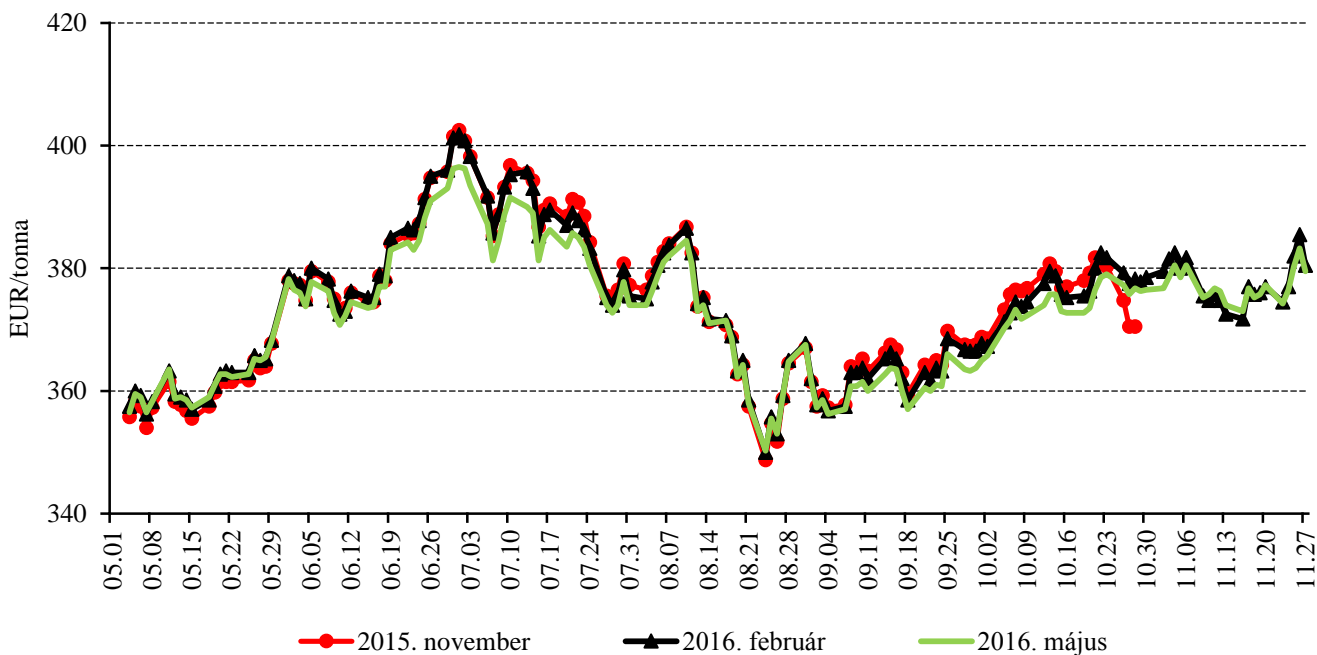
Az olajmagok és származékaik jegyzése

13. ábra: A szójabab különböző határidőre szóló jegyzése a chicagói árutőzsdén (2014-2015)



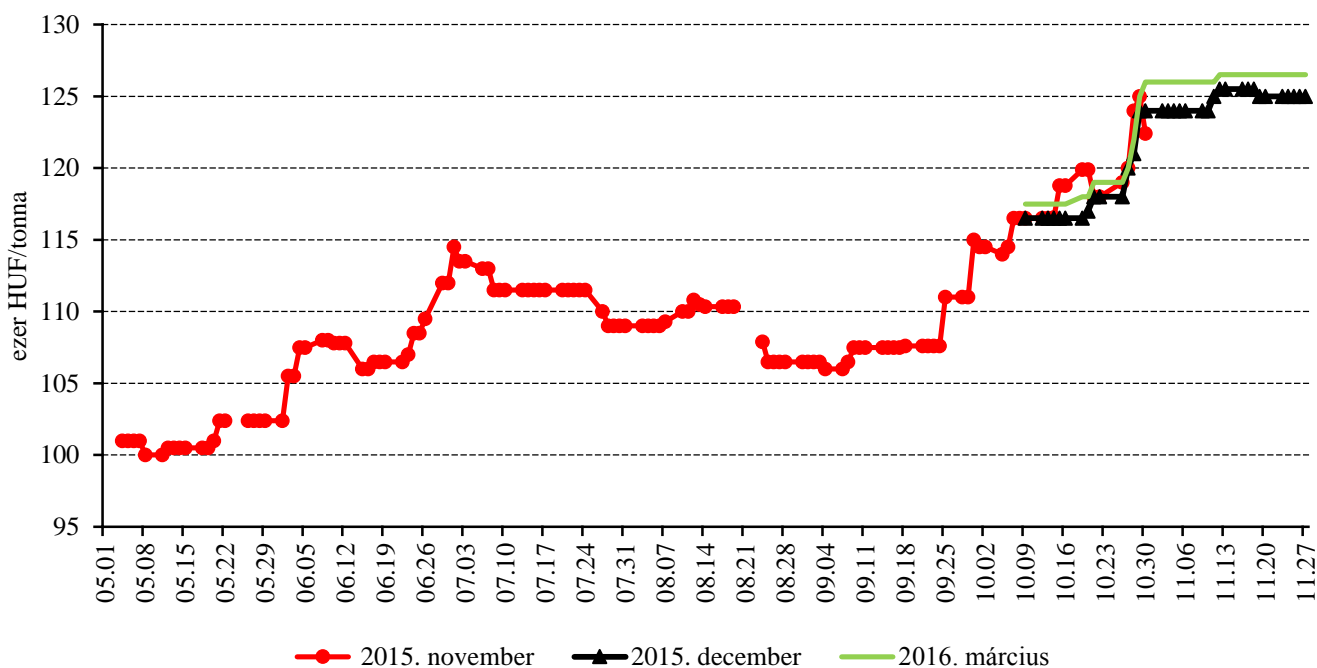
Forrás: CME/CBOT

14. ábra: A repcemag különböző határidőre szóló jegyzése a párizsi árutőzsdén (2014-2015)



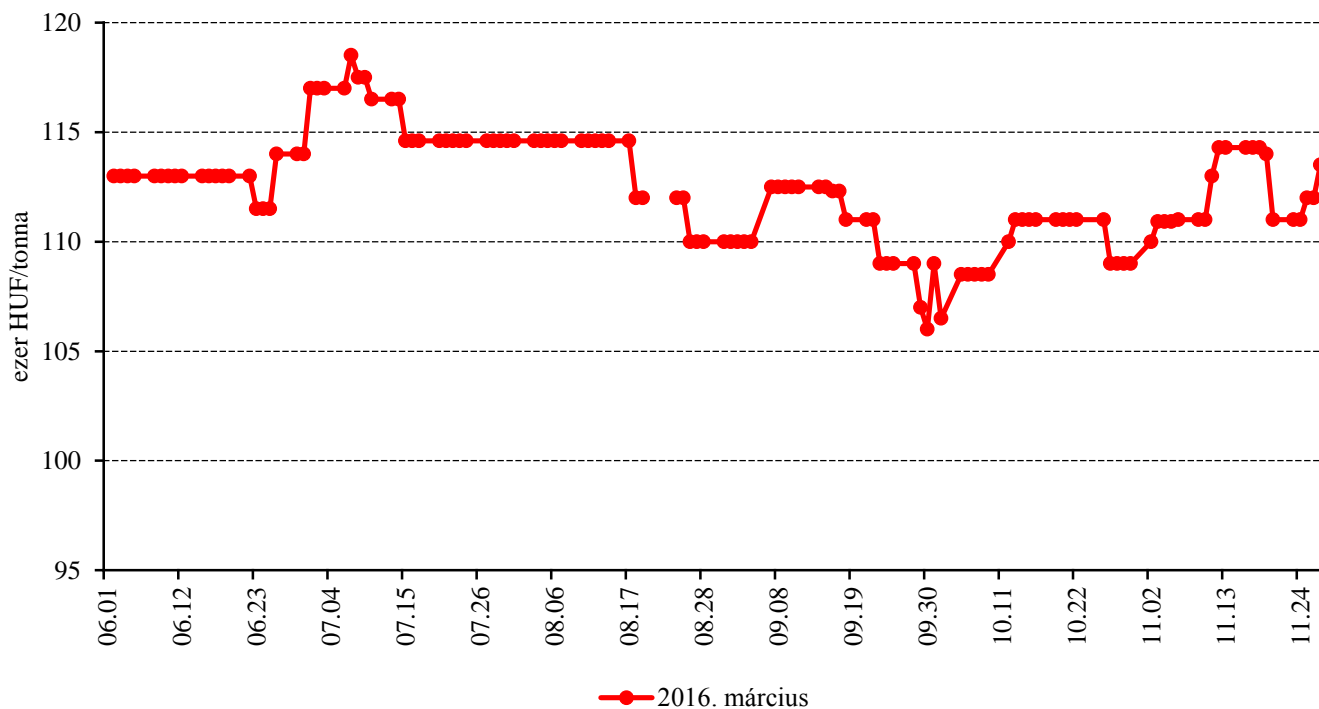
Forrás: Euronext/MATIF

15. ábra: A napraforgómag különböző határidőre szóló jegyzése a Budapesti Értéktőzsdén (2014-2015)



Forrás: BÉT

16. ábra: A repcemag jegyzése a Budapesti Értéktőzsdén (2014-2015)



Forrás: BÉT

16. táblázat: Az olajmagok és származékaik jegyzése a párizsi és a chicagói árutőzsdén (2015. november 27.)

Euronext/MATIF, Párizs			
	Szállítási határidő	EUR/tonna	HUF/tonna
REPCEMAG	2016. február	381	118 644
	2016. május	380	118 332
	2016. augusztus	364	113 499
	2016. november	366	113 967
	2017. február	368	114 746
	2017. május	368	114 668
CME/CBOT, Chicago			
	Szállítási határidő	USD/tonna	HUF/tonna
SZÓJABAB	2016. január	321	94 492
	2016. március	322	94 752
	2016. május	324	95 423
	2016. július	326	96 116
	2016. augusztus	327	96 269
	2016. szeptember	327	96 225
SZÓJADARA	2015. december	311	91 673
	2016. január	313	92 130
	2016. március	315	92 746
	2016. május	317	93 526
	2016. július	320	94 239
	2016. augusztus	321	94 563

Forrás: Euronext/MATIF, CME/CBOT

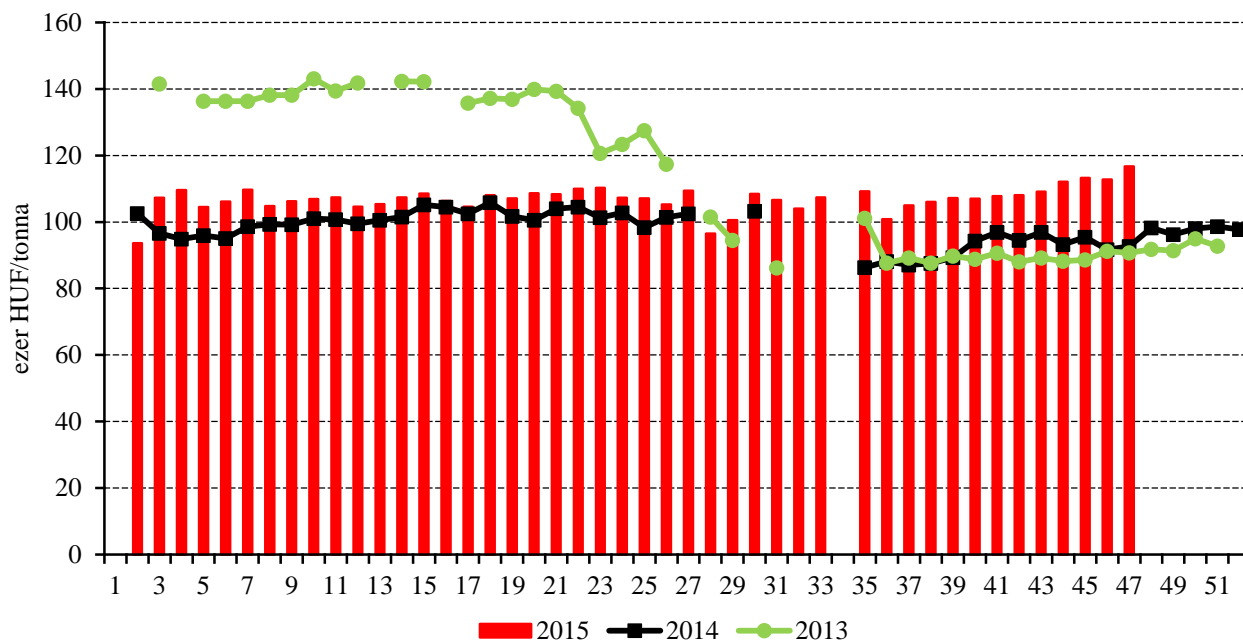
17. táblázat: A növényolajok és származékaik jegyzése Olaszországban és Ausztriában (2015. november 24.)

Termék	Ország	EUR/tonna	HUF/tonna
Napraforgóolaj (nyers)	Olaszország	768	239 452
Napraforgóolaj (finomított)		948	295 611
Szójaolaj (nyers)		768	239 452
Szójaolaj (finomított)		833	259 732
Napraforgódara	Ausztria	–	–
Repcedara		230	71 758

Forrás: Associazione Granaria di Milano, BLPW

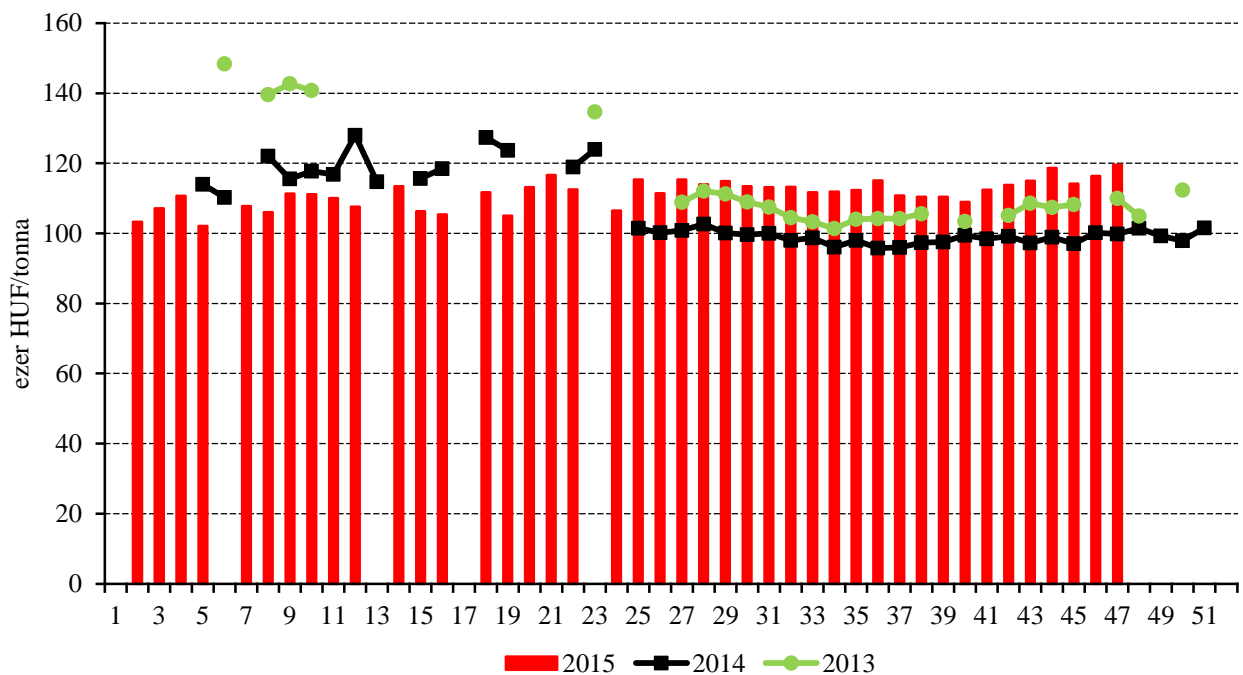
Termelői és kikötői árak

17. ábra: A napraforgómag heti termelői ára Magyarországon (2013-2015)



Forrás: AKI PÁIR

18. ábra: A repcemag heti termelői ára Magyarországon (2013-2015)



Forrás: AKI PÁIR

18. táblázat: **Az olajmagok és származékaik nemzetközi és európai kikötői ára**

		USD/tonna				
		2015. 10. 30	2015. 11. 06.	2015. 11. 13.	2015. 11. 20.	
SZÓJA	BAB	USA FOB Gulf	354	n.a.	n.a.	n.a.
		Brazília FOB Paranagua	367	n.a.	n.a.	n.a.
		EU CIF, USA-ból	372	372	364	362
		EU CIF Brazíliából	380	378	367	366
		Ukrajna FOB	365	n.a.	n.a.	n.a.
	DARA	EU CIF Rotterdam	370	370	359	350
	OLAJ	EU FOB Rotterdam	728	n.a.	n.a.	n.a.
REPCE	MAG	Franciaország FOB Moselle	416	n.a.	n.a.	n.a.
		EU, 00 CIF Hamburg	415	418	405	400
		Ukrajna FOB	n.a.	n.a.	n.a.	n.a.
	DARA	EU FOB Hamburg	245	246	236	226
	OLAJ	EU FOB Rotterdam	814	805	785	778
NAPRAFORGÓ	MAG	EU CIF Amszterdam	470	475	480	480
	DARA	Franciaország CIF	265	265	255	253
	OLAJ	EU FOB Rotterdam	875	n.a.	n.a.	n.a.
		Fekete-tenger FOB	800	805	805	800
NYERS PÁLMAOLAJ	EU CIF	560	572	560	545	

Megjegyzés: FOB – Free on Board (kölségmentesen a hajó fedélzetére – megjelölt elhajozási kikötő), CIF – Cost, Insurance and Freight (kölség, biztosítás és fuvardíj – megnevezett rendeltetési kikötő); n. a. – nincs adat.

Forrás: Agrochart, Oil World

Olajmagpiaci információk

19. táblázat: A növényolajok és származékaik feldolgozóinak értékesítési ára Magyarországon

Megnevezés	Mértékegység	2014. 47. hét	2015. 46. hét	2015. 47. hét	2015. 47. hét/ 2014. 47. hét (százalék)	2015. 47. hét/ 2015. 46. hét (százalék)
Nyers napraforgóolaj	tonna	558	465	8 006	1 435	1 721
	HUF/tonna	204 356	245 550	234 405	115	95
Napraforgódara	tonna	4 574	4 397	11 235	246	256
	HUF/tonna	53 667	61 040	60 544	113	99
Nyers repceolaj	tonna
	HUF/tonna
Repcedara	tonna	1 066	1 440	1 741	163	121
	HUF/tonna	65 172	68 453	68 480	105	100

...= Adatvédelmi korlátok miatt nem közölhető adat.

Forrás: AKI PÁIR

20. táblázat: Az olajmagok és származékaik külkereskedelme Magyarországon

		2014. január–augusztus	2015. január–augusztus	Változás (százalék)
ezer tonna				
Export	1205 Repcemag	311,88	312,70	100,26
	1206 Napraforgómag	273,30	238,67	87,33
	2304 Szójadara	41,45	65,26	157,46
Import	1205 Repcemag	84,26	74,96	88,96
	1206 Napraforgómag	59,15	27,16	45,91
	2304 Szójadara	289,26	312,44	108,01

Forrás: KSH

21. táblázat: A világ olajmagnérlege

	USDA		Oil World	
	2014/2015 ^{a)}	2015/2016 ^{b)}	2014/2015 ^{a)}	2015/2016 ^{b)}
SZÓJABAB				
Termelés	319	320	320	319
Felhasználás	298	310	298	315
Export	126	127	127	130
Import	120	124	126	130
Zárókészlet	78	85	86	89
REPCEMAG				
Termelés	72	66	68	63
Felhasználás	72	69	69	64
Export	15	13	14	13
Import	14	13	14	13
Zárókészlet	8	5	6	5
NAPRAFORGÓMAG				
Termelés	40	41	41	42
Felhasználás	40	41	41	41
Export	2	1	2	2
Import	1	1	2	2
Zárókészlet	2	2	3	3

^{a)} Előzetes adat.

^{b)} Előrejelzés.

Megjegyzés: n. a. – nincs adat.

Forrás: USDA, Oil World

