

AGRÁRPIACI JELENTÉSEK

ZÖLDSÉG, GYÜMÖLCS ÉS BOR

XIV. évfolyam 22. szám
2010. november 22.



Zöldség, Gyümölcs és Bor

XIV. évfolyam 22. szám

2010. 45-46. hét

Megjelenik kéthetente

Felelős szerkesztő:

Dr. Stummer Ildikó

Készítette:

Isépy Anett

isepy.anett@aki.gov.hu

Varga Viktória

varga.viktoria@aki.gov.hu

Szente-Orbán Csaba

szente-orban.csaba@aki.gov.hu

Ecsediné Wanek Zsuzsanna

wanek.zsuzsa@aki.gov.hu

Kiadja:

Agrárgazdasági Kutató Intézet

Piaci-árinformációs Szolgálat

H-1093 Budapest, Zsil utca 3-5.

Postacím: H-1463 Budapest, Pf.: 944

Telefon: (06 1) 476-6092

Fax: (06 1) 217-8111

www.aki.gov.hu

aki@aki.gov.hu

https://pair.aki.gov.hu

A Zöldség, Gyümölcs és Bor piaci jelentésen kívül kínáljuk még a Gabona és Ipari Növények, Baromfi, Élőállat és Hús, Tej és Tejtermékek piaci jelentéseket is.

A kiadványokkal kapcsolatban részletes felvilágosítást ad:

Mihók Zsolt

Telefon: (06 1) 476-3064

TARTALOMJEGYZÉK

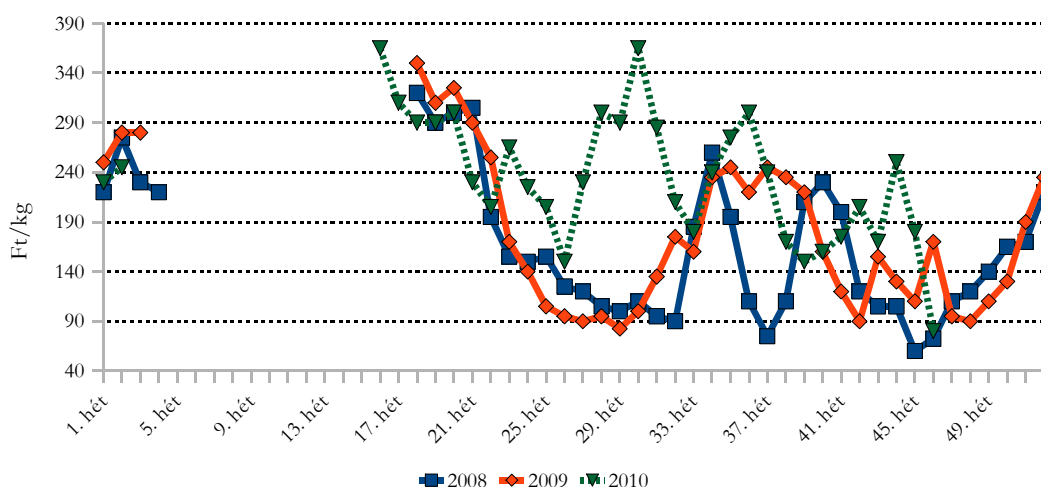
TARTALOMJEGYZÉK.....	2
ZÖLDSÉG- ÉS GYÜMÖLCSPIACI JELENTÉS.....	3
Néhány zöldség- és gyümölcsféle piaci helyzete a Budapesti Nagyban Piacon.....	3
A héjasgyümölcsűek piaca.....	5
Néhány I. osztályú, belföldi zöldség és gyümölcs leggyakoribb bruttó termelői ára a Budapesti Nagyban Piacon.....	10
Az Unióból és a harmadik országokból származó, I. osztályú zöldség és gyümölcs leggyakoribb bruttó ára a Budapesti Nagyban Piacon.....	12
Zöldség és gyümölcs árak a poznani, a bécsi és a hamburgi nagyban piacon.....	15
BORPIACI INFORMÁCIÓK.....	16
Borpiaci információk.....	16

ZÖLDSÉG- ÉS GYÜMÖLCSPIACI JELENTÉS

Néhány zöldség- és gyümölcsféle piaci helyzete a Budapesti Nagyban Piacon

A **karfiol** árát a korábbi években is hétről-hétre szélsőséges ingadozások jellemezték, de a szokatlanul magas novemberi hőmérséklet hatására a 2010. 45-46. héten történt 55%-os árcsökkenés ennek ellenére is figyelemre méltó.

A belföldi karfiol termelői ára a Budapesti Nagyban Piacon



Forrás: AKI PÁIR

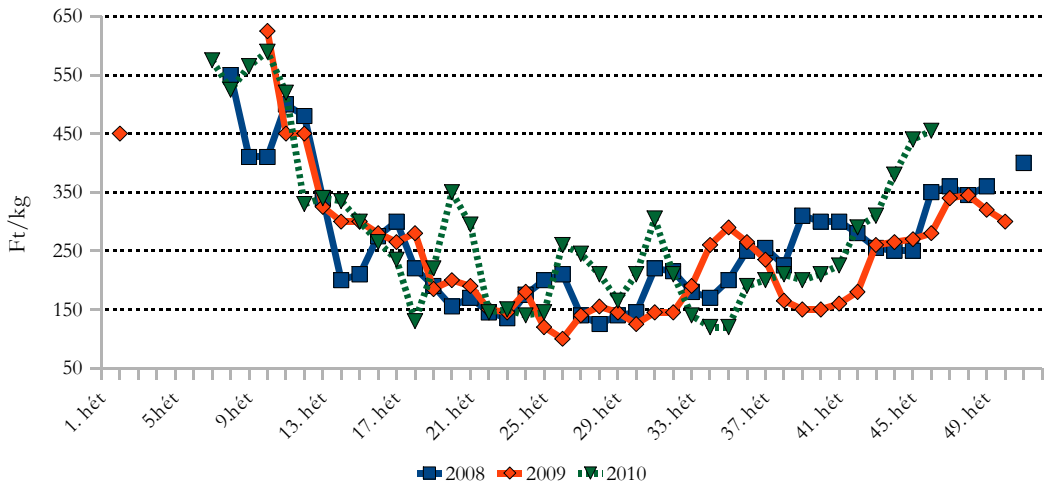
Padlizsánból és **cukkiniből** egyre nagyobb mennyiségben kapható a belföldi mellett olasz és spanyol áru. Hamarosan mindkét termékből eltűnik a hazai, és a jövő április-májusi piacra kerülésükig csak külpiazi áru szerepel majd a felhozatalban.

Az alacsony 45-46. heti felhozatal eredményeként a belföldi **tölténivaló**, **édes paprika** termelői ára mérettartománytól függetlenül 30%-kal nőtt. A 30-70 mm-es kategóriában 385 Ft/kg, a 70 mm feletti árunál pedig 525 Ft/kg volt az ár.

A megfigyelt két héten a Budapesti Nagyban Piacon **fürtös**(berakó) uborkából már csak a 9-14 cm mérettartományba tartozó kapható.

A belföldi **kígyóuborka** 45-46. heti termelői ára 450 Ft/kg, amely közel 50%-kal meghaladta az elmúlt két évben jellemző átlagárát. A választékbővítő spanyol árut a magyarral azonos áron kínálták.

A belföldi kígyóuborka termelői ára a Budapesti Nagyban Piacon



Forrás: AKI PÁIR

Belföldi termesztésű **körtéből** a 45-46. héten még szerepelt „Vilmos” és „Alexander/Bosc kobak” fajta is, de egyre kevesebb az értékesítésre szánt mennyiség. A kínálatot olasz és belga körte egészíti ki, az importban a fent említetteken kívül jelen van még a „Fétel apát” fajta is.

A belföldi és a külpiazi körte ára a Budapesti Nagyban Piacon

Fajta	Méret	Származási hely	2009. 46. hét	2010. 45. hét	2010. 46. hét	2010. 46. hét / 2009. 46. hét (%)	2010. 46. hét / 2010. 45. hét (%)
Alexander/Bosc kobak	60-70 mm	Belgium	-	320	338	-	105,5
		Magyarország	285	325	325	114	100,0
Fétel apát	65-80 mm	Olaszország	276	374	380	138	101,6
		Olaszország	260	336	348	134	103,4
Vilmos	60-75 mm	Magyarország	270	330	-	-	-

Forrás: AKI PÁIR

A héjasgyümölcsűek piaca

A héjasgyümölcsűek közül a világon (és az EU-ban is) a mandula a legjelentősebb, szemben Magyarországgal, ahol a dió termelése dominál.

A héjasgyümölcsűek termelése 2009-ben (ezer tonna)

	Világ	EU	Magyarország
Mandula héjas	2314	444	0,14
Kesudió héjas	3763	-	-
Gesztenye	1418	107	0,39
Mogyoró héjas	773	132	0,06
Pisztácia	572	10	-
Dió héjas	2236	188	5,4

Forrás: FAO

Az USDA adatai szerint a világ mandulatermése a 2010/2011. gazdasági évben 12%-kal nőtt, megközelítve a 900 ezer tonnát. A világ összes termésének 80%-át adó USA-ban az előrejelzés szerint rekordtermés volt (750 ezer tonna), aminek következtében az export is emelkedett (500 ezer tonna). Az EU-ban a mandula termése várhatóan 20%-kal csökken az idén.

A világ jelentős mandulatermelői (ezer tonna)

	Termelés	Import	Export
Világ 2008/2009	875	451	510
Világ 2009/2010	799	482	540
Világ 2010/2011	894	536	586
USA 2008/2009	739	1,9	444
USA 2009/2010	639	2,5	467
USA 2010/2011	748	2,5	500
EU 2008/2009	79	212	9,8
EU 2009/2010	104	206	9,2
EU 2010/2011	85	220	10

Forrás: USDA

A világ **dió**termése tovább bővül, és az előrejelzések szerint az idén elérheti az 1,4 millió tonnát (héjas súlyban). A termés 75%-át Kína és az USA adja, ezek mellett jelentős diótermelők még Törökország, Irán és Ukrajna. Kínában várhatóan 7%-kal, 600 ezer tonnára, az USA-ban 460 ezer tonnára nőtt a termés a 2010/2011. gazdasági évben. Kínában a fogyasztás évről-évre bővül,

így Kína annak ellenére, hogy vezető diótermelő, nem jelentős a külpiacokon. Ezzel szemben az USA 60%-ban uralja a dió világpiacát. Az USA elsősorban az EU-ba szállít diót. Az Egyesült Államok legjelentősebb termelőközöze Kaliforniában található. Az EU nem önellátó dióból, a 2010/2011. gazdasági évben várhatóan 70 ezer tonna terem. Európában jelentős diótermesztő Bulgária, Franciaország, Görögország. Szakemberek szerint a dió „reneszánszát” éli Európában, szinte minden országban keresett termék.

A világ jelentős diótermelői (ezer tonna)

	Termelés	Import	Export
Világ 2008/2009	1186	333	383
Világ 2009/2010	1282	381	436
Világ 2010/2011	1405	435	489
Kína 2008/2009	490	11	9
Kína 2009/2010	560	19	11
Kína 2010/2011	600	25	12
USA 2008/2009	395	2	219
USA 2009/2010	396	4	245
USA 2010/2011	462	5	280
EU 2008/2009	70	107	20
EU 2009/2010	66	114	22
EU 2010/2011	70	120	25

Forrás: USDA

A világ **mogyoró**termése az előrejelzések szerint 12%-kal, 730 ezer tonnára nőtt a 2010/2011. gazdasági évben. Törökország a mogyoró világkereskedelmének 80%-át uralja. Az EU a világ összes mogyorótermésének közel 13%-át (100 ezer tonna) adja. Az EU mogyoróból is jelentős importra szorul.

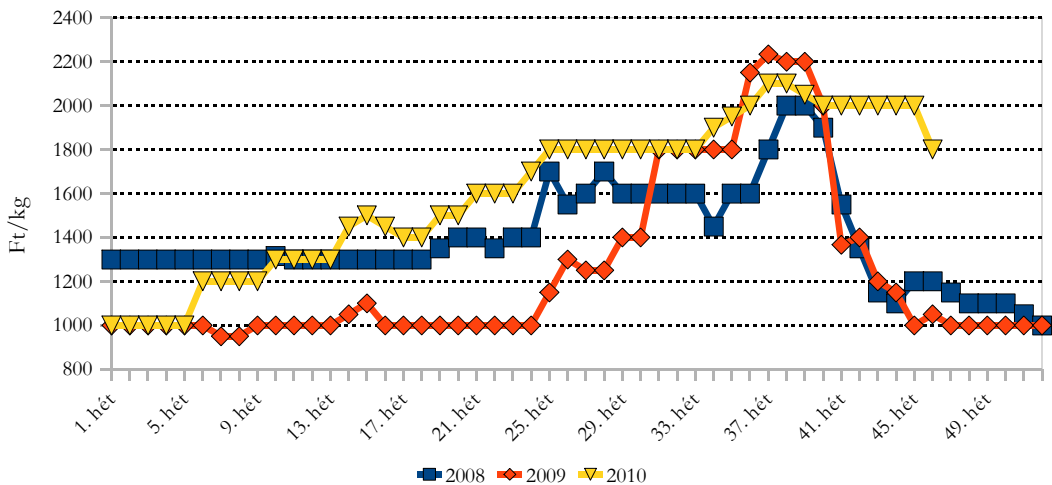
A **mandula**termesztés északi határán fekvő Magyarországon a termés a hazai igényeket nem elégíti ki, a kínálat import termékekkel egészül ki. A KSH adatai szerint 2010 első nyolc hónapjában az import 18%-kal, 335 tonnára csökkent az elmúlt év azonos időszakához képest. Az import több mint fele az USA-ból származott. A Budapesti Nagybani Piacon a rekord terméseredményű USA-ból érkezett (tisztított) mandulát 3%-kal alacsonyabb (1917 Ft/kg) nagykereskedelmi áron kínálták az idén a tavalyihoz képest.

Magyarországon a **dió**termés ingadozott az elmúlt években, 2009-ben 5400 tonna volt, szemben a 2000. évi 7800 tonnával. Az EU egyik legnagyobb dióültetvényében, Lengyeltótiiban a korszerű diótermesztéshez adottak a kiváló hazai fajták (Milotai-10 vagy az Alsószentiváni-117), melyek ellenállnak a csapadékos időjárásnak, és a gazdák szerint várhatóan elérik az 1,5 tonna hektá-

ronkénti hozamot 2010-ben. Az idén októberben a csapadékos időjárás nehezítette a dió betakarítását. Az érett, jó időben hosszán a fán maradó diót 18-20%-os víztartalommal takarítják be, ezzel szemben esős időben 40%-os is lehet a víztartalom. Az idén a magas víztartalmú diót szárítani kellett, ami növelte a költségeket.

A Budapesti Nagybani Piacon a belföldi dióbél kínálata egész évben folyamatos. A belföldi dió termelői ára 24%-kal volt magasabb az idén (1-46. hét) az előző év azonos időszakához képest.

A dió termelői ára a Budapesti Nagybani Piacon



Forrás: AKI PAIR

A dió az egyetlen héjas gyümölcs, amelynek külkereskedelmi egyenlege pozitív. A héjas dió kivitele a felére (4,6 tonna) esett 2010 első nyolc hónapjában az előző évihez képest. A héjas dió fő piaca Ausztria. A dióbél szélesebb felvevőpiaccal rendelkezik, kivitele 30%-kal, 460 tonnára emelkedett a vizsgált időszakban, ami döntően abból ered, hogy Franciaország felé a kétszeresére, 310 tonnára növeltük a kiszállításokat. Elsősorban a korai érésű (szeptember vége, október eleje), kiváló minőségű magyar fajták versenyképesek az exportpiacokon. Az európai diópiac árszínvonalát alapvetően a Kaliforniából érkező termék határozza meg, amely olcsón és nagy tömegben jelenik meg az EU-ban.

Magyarországon a **gesztenyetermés** 400 tonna körül alakul, amely nem elégíti ki a hazai igényeket. A gesztenyetelepítés az utóbbi években nem volt jelentős, aminek oka, hogy az éghajlati és talajviszonyok kevés helyen teszik lehetővé a termesztést, és magasak a telepítési költségek. A belföldi gesztenye általában nem jelenik meg a Budapesti Nagybani Piac kínálatában. Az import (spanyol, kínai, olasz) gesztenye nagykereskedelmi ára 2010-ben 16%-kal volt magasabb 2009-hez képest.

A héjasgyümölcsűek külkereskedelmi egyenlege (tonna)

Termék	Import		Export		2010/2009.	
	2009. I-VIII.	2010. I-VIII.	2009. I-VIII.	2010. I-VIII.	Import változás (%)	Export változás (%)
080212 Mandula héj nélkül frissen, hűtve vagy szárítva	407,9	335,9	28,3	29,4	82,3	103,9
080221 Mogyoró héjastól frissen, hűtve vagy szárítva	6,5	0,4	2,3	5,5	6,2	239,1
080222 Mogyoró héj nélkül frissen, hűtve vagy szárítva	277,8	195,9	19,7	30,5	70,5	154,8
080231 Dió héjastól frissen, hűtve vagy szárítva	n.a.	326,9	8,7	4,6	n.a.	52,9
080232 Dió héj nélkül frissen, hűtve vagy szárítva	218,1	418,3	353,5	460,7	191,8	130,3
080240 Gesztenye frissen, hűtve vagy szárítva, héjastól is	306,7	384,6	n.a.	0,0	125,4	n.a.

n.a. nincs adat

Forrás: KSH

A vizsgált budapesti és vidéki fogyasztói piacokon a héjasgyümölcsűek ára emelkedett. A fogyasztói árak tehát követték a Budapesti Nagybani Piac tendenciáit.

Héjasgyümölcsűek fogyasztói ára (Ft/kg)

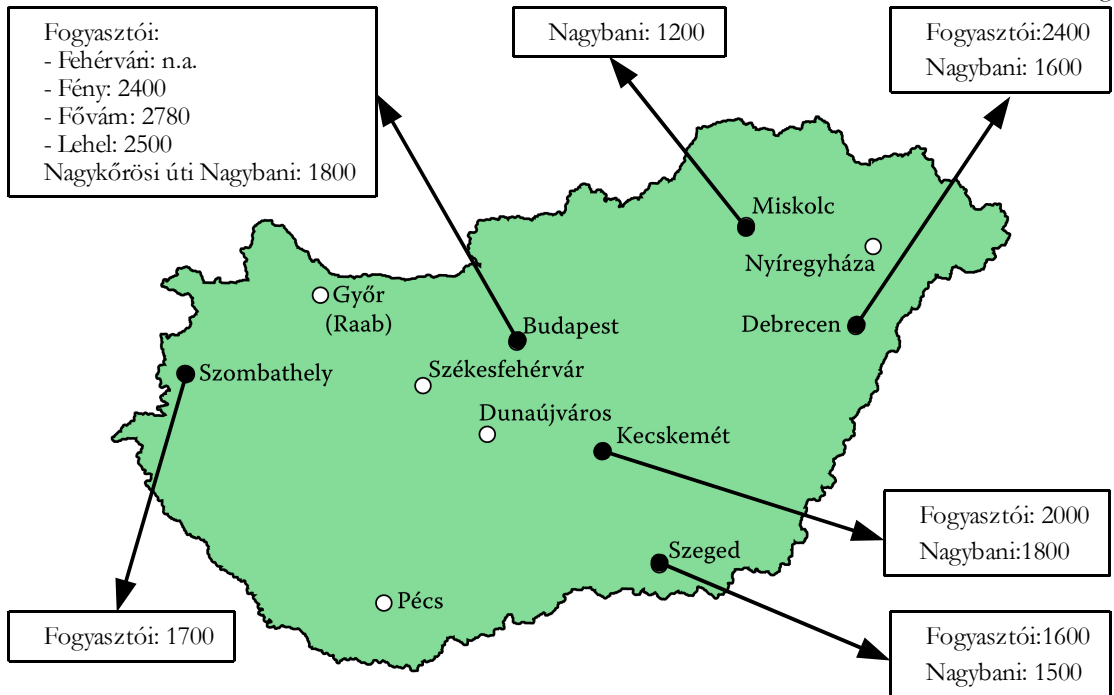
Faj	Összehasonlítás időszaka	Fény utca	Fővám tér	Lehel tér	Debrecen	Szeged
Dió (tisztított)	2009. 1-46. hét	1763	1880	1651	1580	1396
	2010. 1-46. hét	2056	2108	2013	1790	1883
	Változás (%)	116,6	112,1	121,9	113,3	134,8
Mandula (tisztított)	2009. 1-46. hét	2851	2722	2800	4000	3475
	2010. 1-46. hét	2861	2689	2822	4778	3705
	Változás (%)	100,3	98,8	100,8	119,4	106,6
Mogyoró (tisztított)	2009. 1-46. hét	3233	3033	3018	3824	3500
	2010. 1-46. hét	2800	2928	2952	4795	3511
	Változás (%)	86,6	96,5	97,8	125,4	100,3
Földimogyoró	2009. 1-46. hét	1017	639	641	1096	650
	2010. 1-46. hét	1028	766	744	1283	650
	Változás (%)	101,1	119,8	116,2	117,1	100,0
Gesztenye	2009. 1-46. hét	548	473	643	1000	-
	2010. 1-46. hét	711	624	639	1100	-
	Változás (%)	129,8	131,9	99,4	110,0	-

Forrás: AKI PÁIR

1. ábra

A dió bruttó nagybani és fogyasztói ára (2010. 46. hét)

Ft/kg



Forrás: AKI PÁIR
n.a.: nincs adat

1. táblázat

Néhány I. osztályú, belföldi zöldség és gyümölcs leggyakoribb bruttó termelői ára a
Budapesti Nagyban Piacon

Faj	Fajta	Méret	Mérték- egység	2009. 46. hét	2010. 45. hét	2010. 46. hét	2010. 46. hét / 2009. 46. hét (%)	2010. 46. hét / 2010. 45. hét (%)
Burgonya	Condor	-	Ft/kg	49	100	100	206,2	100,0
	Aladin	-	Ft/kg	-	104	109	-	104,8
	Desire	-	Ft/kg	47	99	100	212,8	101,5
	Agria	-	Ft/kg	50	114	110	220,0	96,9
	Red-Scarlett	-	Ft/kg	-	120	110	-	91,7
	Cherie	-	Ft/kg	93	140	140	151,4	100,0
Paradicsom	gömb	40-47 mm	Ft/kg	220	375	405	184,1	108,0
		47-57 mm	Ft/kg	230	395	450	195,7	113,9
	Fürtös	47 mm+	Ft/kg	245	440	450	183,7	102,3
		40-47 mm	Ft/kg	255	460	450	176,5	97,8
	Koktél	15 mm+	Ft/kg	800	875	900	112,5	102,9
	TV édes p.	30-70 mm	Ft/kg	270	290	385	142,6	132,8
70 mm+		Ft/kg	330	400	525	159,1	131,3	
Paprika	Hegyes p.	-	Ft/db	64	78	75	118,1	96,2
	Bogyiszlói	-	Ft/kg	300	450	450	150,0	100,0
	Pritamin	-	Ft/kg	450	470	480	106,7	102,1
	Alma p.	-	Ft/kg	-	200	200	-	100,0
	Kaliforniai p.	70 mm+	Ft/kg	400	500	500	125,0	100,0
	Lecsópaprika	-	Ft/kg	200	215	295	147,5	137,2
	Blondie	70 mm+	Ft/kg	240	-	340	141,7	-
Sárgarépa	-	-	Ft/kg	91	96	94	103,6	98,2
			Ft/csomó	-	130	135	-	103,9
Petrezselyem	-	-	Ft/kg	335	350	350	104,5	100,0
			Ft/csomó	-	230	220	-	95,7
Zeller	Gumós	-	Ft/kg	168	223	215	128,4	96,6
			Ft/db	100	110	120	120,0	109,1
Fejes káposzta	Fehér	-	Ft/kg	53	70	68	128,6	96,4
	Vörös	-	Ft/kg	95	110	110	115,8	100,0

1. táblázat folytatása

Néhány I. osztályú, belföldi zöldség és gyümölcs leggyakoribb bruttó termelői ára a Budapesti Nagybani Piacon

Faj	Fajta	Méret	Mértékegység	2009. 46. hét	2010. 45. hét	2010. 46. hét	2010. 46. hét / 2009. 46. hét (%)	2010. 46. hét / 2010. 45. hét (%)
Kelkáposzta	-	-	Ft/kg	90	125	120	133,3	96,0
Bimbós kel	-	-	Ft/kg	300	370	350	116,7	94,6
Karalábé	-	-	Ft/kg	85	100	105	123,5	105,0
			Ft/db	60	90	83	137,5	91,7
Karfiol	karfiol	16 cm+	Ft/kg	170	180	80	47,1	44,4
Kínai kel	-	-	Ft/kg	110	155	155	140,9	100,0
Brokkoli	-	-	Ft/kg	233	323	260	111,8	80,6
Vöröshagyma	Barna héjú	40-70 mm	Ft/kg	72	102	103	143,1	101,5
		70 mm+	Ft/kg	77	107	107	139,0	100,0
	Lila héjú	40-70 mm	Ft/kg	130	180	180	138,5	100,0
	Gyöngyhagyma	-	Ft/kg	180	-	-	-	-
	Zöldhagyma	-	Ft/csomó	85	100	100	117,7	100,0
Fokhagyma	Fokhagyma	45 mm+	Ft/kg	880	1100	1100	125,0	100,0
Alma	Granny S.	65 mm+	Ft/kg	105	195	200	190,5	102,6
		Idared	65 mm+	Ft/kg	80	140	148	184,4
	Jonagold	65 mm+	Ft/kg	90	163	170	188,9	104,6
		Jonagored	65 mm+	Ft/kg	93	163	175	189,2
	Jonathan	65 mm+	Ft/kg	80	130	130	162,5	100,0
	Mutsu	65 mm+	Ft/kg	88	145	150	171,4	103,5
	Gala	55-65 mm	Ft/kg	-	165	-	-	-
		65 mm+	Ft/kg	90	-	178	197,2	-
	Starking	65 mm+	Ft/kg	100	183	180	180,0	98,6
	Golden	65 mm+	Ft/kg	93	178	175	189,2	98,6
Földieper	-	-	Ft/kg	-	2200	2200	-	100,0

 A teljes adatbázis megtekinthető a www.aki.gov.hu oldalon

Forrás: AKI PÁIR

2. táblázat

**Az Unióból és a harmadik országokból származó, I. osztályú zöldség és gyümölcs
leggyakoribb bruttó ára a Budapesti Nagyban Piacon**

Faj	Fajta/ Típus	Méret	Szárm. hely	Mérték- egység	2009. 46. hét	2010. 45. hét	2010. 46. hét	2010. 46. hét / 2009. 46. hét (%)	2010. 46. hét / 2010. 45. hét (%)
Burgonya	nem jelölt	-	Franciao.	Ft/kg	58	110	103	178,8	93,6
Paprika	TV édes p.	30-70 mm	Marokkó	Ft/kg	350	-	-	-	-
	Kaliforniai paprika	70 mm+	Hollandia	Ft/kg	-	400	-	-	-
			Spanyolo.	Ft/kg	452	466	485	107,3	104,1
Padlizsán	-	70 mm+	Olaszo.	Ft/kg	-	373	-	-	-
			Spanyolo.	Ft/kg	384	360	340	88,5	94,4
Uborka	Kígyó	400-500 g	Spanyolo.	Ft/kg	252	445	450	178,6	101,1
Főzőtök	Cukkini	-	Olaszo.	Ft/kg	412	352	365	88,6	103,7
			Spanyolo.	Ft/kg	418	350	360	86,1	102,9
Sárgarépa	-	-	Belgium	Ft/kg	70	100	100	142,9	100,0
			Olaszo.	Ft/kg	-	-	100	-	-
Zeller	Gumós	-	Hollandia	Ft/kg	-	-	215	-	-
Jégsaláta	-	-	Hollandia	Ft/db	-	250	-	-	-
			Spanyolo.	Ft/db	-	280	260	-	92,9
Bimbós kel	-	-	Lengyelo.	Ft/kg	-	336	358	-	106,4
Karalábé	-	-	Olaszo.	Ft/db	-	96	94	-	97,9
Brokkoli	-	-	Olaszo.	Ft/kg	-	360	-	-	-
Vöröshagyma	Barna héjú	40-70 mm	Ausztria	Ft/kg	-	104	100	-	96,2
			Németo.	Ft/kg	60	-	-	-	-
	Lila héjú	40-70 mm	Hollandia	Ft/kg	-	170	168	-	98,5
Fokhagyma	Fokhagyma	45 mm+	Kína	Ft/kg	660	1020	1000	151,5	98,0
			Spanyolo.	Ft/kg	-	830	900	-	108,4
Alma	Granny S.	65 mm+	Franciao.	Ft/db	56	71	74	132,1	104,2
Birsalma	-	-	Olaszo.	Ft/kg	-	-	420	-	-
Szilva	Japán típusú	28-35 mm	Olaszo.	Ft/kg	350	-	-	-	-
		35 mm+	Olaszo.	Ft/kg	380	356	358	94,1	100,4
Mandula (tisztított)	-	-	USA	Ft/kg	1800	2000	2000	111,1	100,0

2. táblázat folytatása

**Az Unióból és a harmadik országokból származó, I. osztályú zöldség és gyümölcs
 leggyakoribb bruttó ára a Budapesti Nagyban Piacon**

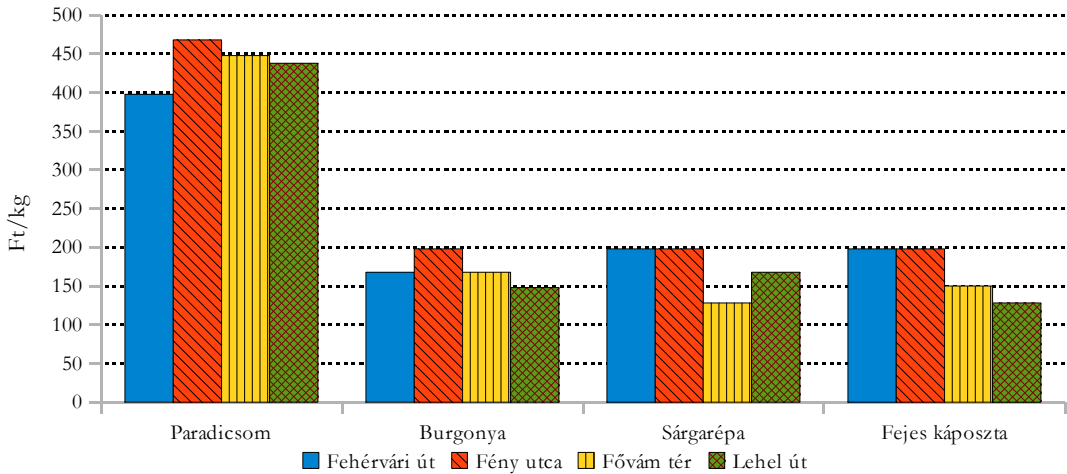
Faj	Fajta/ Típus	Méret	Szárm. hely	Mérték- egység	2009. 46. hét	2010. 45. hét	2010. 46. hét	2010. 46. hét / 2009. 46. hét (%)	2010. 46. hét / 2010. 45. hét (%)
Földimogyoró	-	-	Kína	Ft/kg	455	520	520	114,3	100,0
			Kína	Ft/kg	672	900	900	133,9	100,0
Gesztenye	-	-	Olaszo.	Ft/kg	876	820	975	111,3	118,9
			Spanyolo.	Ft/kg	-	933	900	-	96,4
Csemegeszőlő	Fehér	-	Olaszo.	Ft/kg	308	366	438	142,1	119,5
	Piros	-	Olaszo.	Ft/kg	376	380	420	111,7	110,5
Citrom	-	53-65mm	Spanyolo.	Ft/kg	280	283	280	100,0	98,8
			Töröko.	Ft/kg	243	254	254	104,5	99,9
Zöld citrom	-	-	Mexikó	Ft/kg	-	720	670	-	93,1
Mandarin	-	54-69mm	Olaszo.	Ft/kg	-	-	270	-	-
			Spanyolo.	Ft/kg	295	250	240	81,4	96,0
			Görögo.	Ft/kg	-	-	250	-	-
Klementin	-	41-60mm	Olaszo.	Ft/kg	250	280	253	101,0	90,2
			Spanyolo.	Ft/kg	333	275	264	79,2	95,9
	Navel	67-80mm	Spanyolo.	Ft/kg	-	-	255	-	-
			Chile	Ft/kg	300	-	-	-	-
Narancs	Valencia late	67-80mm	Görögo.	Ft/kg	250	244	231	92,6	94,9
			Spanyolo.	Ft/kg	256	260	-	-	-
			Spanyolo.	Ft/kg	292	-	-	-	-
Grapefruit	-	-	Töröko.	Ft/kg	288	334	345	119,8	103,3
			Brazília	Ft/kg	233	-	-	-	-
			Costa Rica	Ft/kg	244	233	233	95,5	100,0
			Ecuador	Ft/kg	244	241	244	100,0	101,2
Banán	-	-	Elefántcsont part	Ft/kg	-	222	239	-	107,7
			Kolumbia	Ft/kg	242	246	250	103,3	101,5
			Kamerun	Ft/kg	233	-	-	-	-

 A teljes adatbázis megtekinthető a www.aki.gov.hu oldalon

Forrás: AKI PÁIR

2.ábra

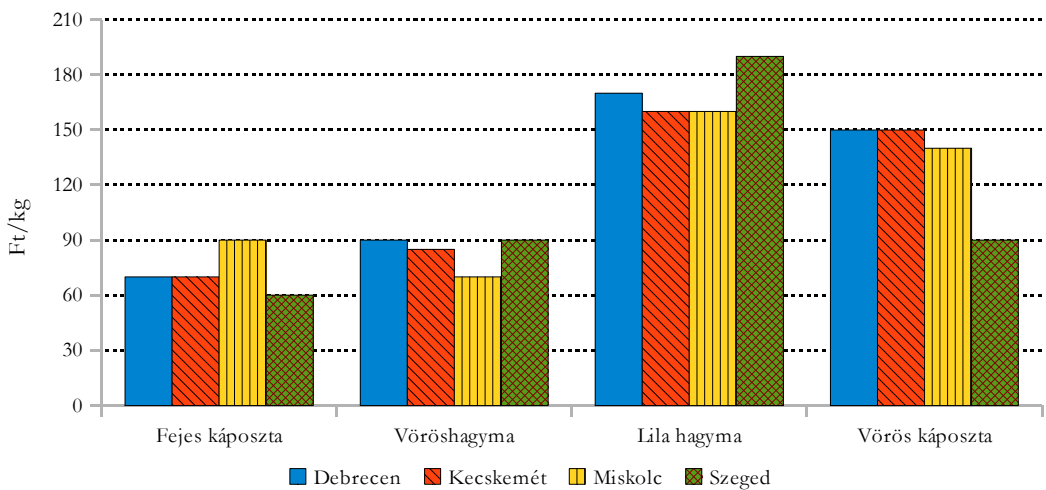
Néhány zöldségféle leggyakoribb ára négy budapesti fogyasztói piacon
2010. 46. hét



Forrás: AKI PÁIR

3.ábra

Néhány zöldségféle leggyakoribb ára négy vidéki nagybani piacon
2010. 46. hét



Forrás: AKI PÁIR

3. táblázat

Zöldség és gyümölcs árak a poznani, a bécsi és a hamburgi nagybani piacon

Ft/kg

Termék	Származás	Poznan		Származás	Bécs		Származás	Hamburg	
		min. max. 2010. 46. hét			min. max. 2010. 45. hét			min. max. 2010. 46. hét	
Padlizsán	belföldi	252	350	török	330	330	holland	415	470
Fejes káposzta	belföldi	56	70	belföldi	83	96	belföldi	69	97
Laskagomba	belföldi	840	980	magyar	990	1100	lengyel	1244	1382
Sárgarépa	belföldi	42	70	belföldi	165	275	belföldi	98	124
Kínai kel	belföldi	105*	140*	belföldi	96	138	belföldi	138	166
Alma	belföldi	117	163	belföldi	110	303	belföldi	207	235
Cukkini	külpiai	350	420	olasz	193	275	spanyol	359	442
Brokkoli	belföldi	98*	175*	spanyol	262	303	francia	498	553
Banán	külpiai	229	261	külpiai	tengerentúli	322	338
Petrezselyemgyökér	belföldi	140	182	belföldi	220	275	belföldi	-	-
Körte	belföldi	210	280	belföldi	138	413	olasz	332	373
Citrom	külpiai	245	315	spanyol	spanyol	221	286
Zeller	belföldi	154	168	belföldi	165	248	belföldi	180	207
Fokhagyma	külpiai	1015	1120	belföldi	-	-	kínai	1106	1244
Csiperkegomba	belföldi	280	315	magyar	550	688	belföldi	594	663
Burgonya	belföldi	42	51	belföldi	69	96	belföldi	100	133

* Ft/db.

 Forrás: www.bbrt.servery.pl/wgro, www.magwien.gv.at, www.marktundpreis.de

BORPIACI INFORMÁCIÓK

A Nemzetközi Szőlészeti és Borászati Hivatal (OIV) adatai szerint a globális bortermelés várhatóan 4%-kal 260 millió hektoliterre csökken 2010-ben az előző évihez képest. Az EU jelentősebb bortermelő országaiban csökkenés várható, ez alól Spanyolország kivétel, ahol 35,1 millió hektoliter stabil bormennyiséggel számolnak. Portugália, Bulgária és Görögország termelésének szerény növekedése ellenére az EU bortermelése 9%-kal lesz alacsonyabb az idén 2009-hez viszonyítva.

A déli féltekén, az USA-ban, valamint Svájcban közel 1 millió hektoliterrel csökken a bortermelés 2010-ben az egy évvel korábbihoz képest. Az Egyesült Államokban 9,3%, Svájcban 15%-os csökkenés várható, míg Argentínában 33%-kal több lesz a bor.

A francia Élelmezésügyi, Mezőgazdasági és Halászati Minisztérium (Agreste) adatai alapján Franciaország bortermelése várhatóan 45,7 millió hektoliter körül alakul 2010-ben, 6%-kal lesz kevesebb az elmúlt öt év átlagánál, a 2009. évitől pedig 2%-kal marad el.

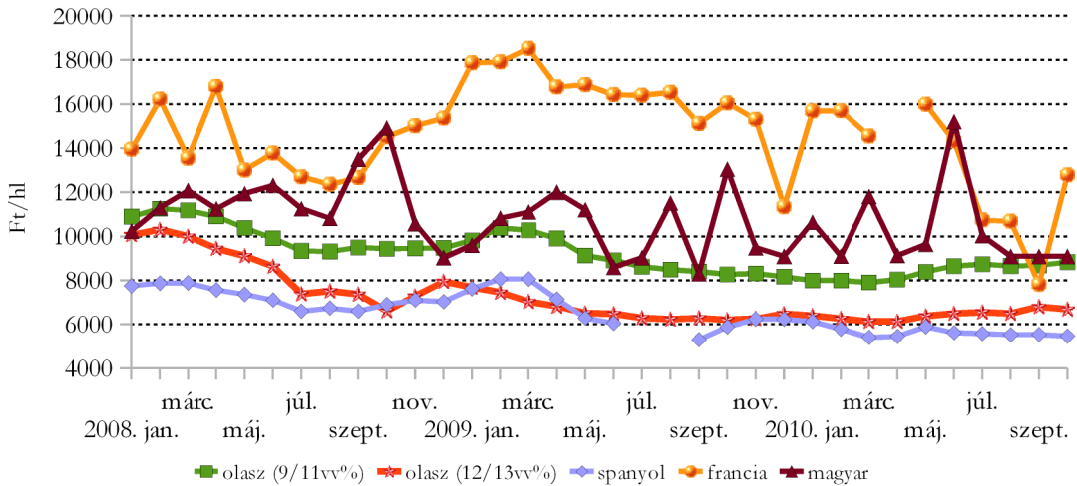
Az OIV adatai szerint a világ borszőlő termőterülete 70 ezer hektárral csökken 2010-ben, elsősorban az EU, a déli félteke és az Egyesült Államok termőterületének csökkenése miatt. Argentínában és Chilében kismértékben nő a borszőlő területe.

Az EU fő bortermelő országaiban (Spanyolország, Franciaország, Olaszország és Portugália) folytatódik a közös agrárpolitika végrehajtásának következményeként a borszőlőterületek felszámolása. Az október 15-ig benyújtott kivágási támogatásra vonatkozó kérelmekben igényelt összegek meghaladták a 276 millió eurót, ezért a ténylegesen bejelentett összegek elfogadásának mértékére vonatkozó egységes százalékos arányt kellett megállapítani, amely a Bizottság 2010/2011-es borászati évre vonatkozó kivágási támogatás iránti kérelmek tekintetében bejelentett összegekre alkalmazandó egységes elfogadási százalékos arány megállapításáról szóló rendelete alapján 59,622% lett. Az egységes elfogadási százalék alól Luxemburg mentesült, mivel 50 hektárnál kisebb területre nyújtott be kérelmeket. Spanyolországra, Olaszországra és Franciaországra jutott a támogatás 90%-a. Spanyolország 128 millió eurós költségvetése a teljes kivágási program költségvetésének 46%-át teszi ki. Olaszország 82 millió eurót (30%), Franciaország 37 millió eurót (13%) használhat fel. Magyarország 13,5 millió eurós költségvetési határral követi Franciaországot.

Forrás: Agreste, La France Agricole

1. ábra

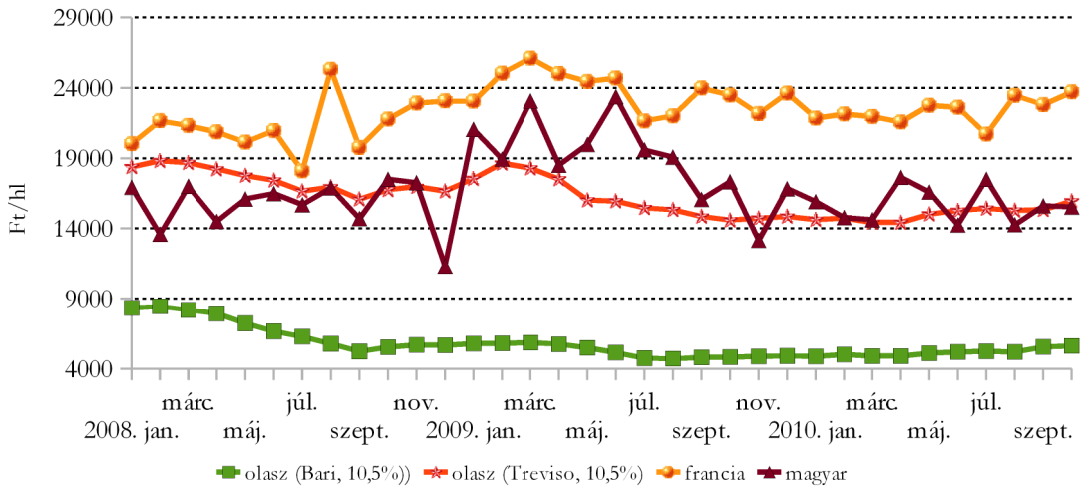
A lédig kiszerezésű fehér asztali borok értékesítési ára néhány európai országban



Forrás: AKI PÁIR, ISMEA, MAPA, OIV

2. ábra

A lédig kiszerezésű fehér tájborok értékesítési ára néhány európai országban

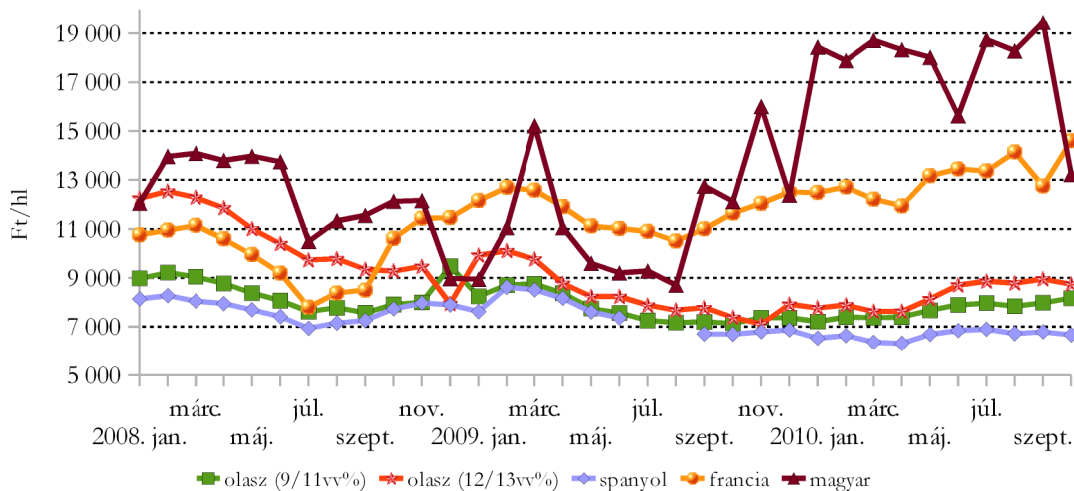


Olaszország Bari és Treviso borvidékén termelt tájborok átlagára

Forrás: AKI PÁIR, ISMEA, OIV

3. ábra

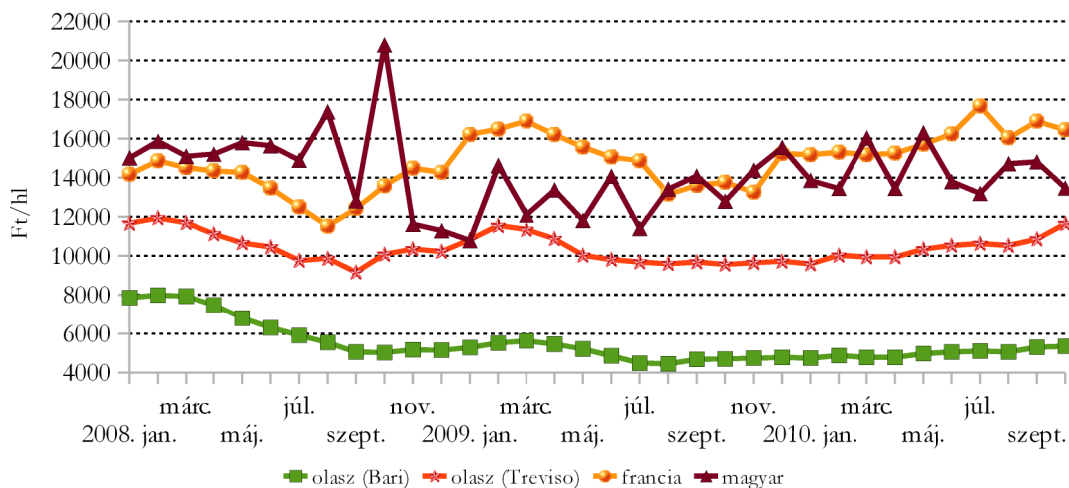
A lédig kiszerezésű vörös és rozé asztali borok értékesítési ára néhány európai országban



Forrás: AKI PÁIR, ISMEA, MAPA, OIV

4. ábra

A lédig kiszerezésű vörös és rozé tájborok értékesítési ára néhány európai országban



Olaszország Bari és Treviso borvidékén termelt tájborok átlagára

Forrás: AKI PÁIR, ISMEA, OIV



Agrárgazdasági Kutató Intézet

Piaci Árinformációs Rendszer

<https://pair.aki.gov.hu>