

AGRÁRPIACI JELENTÉSEK

ZÖLDSÉG, GYÜMÖLCS ÉS BOR

XIV. évfolyam 15. szám
2010. augusztus 16.



Zöldség, Gyümölcs és Bor
XIV. évfolyam 15. szám
2010. 31-32. hét

Megjelenik kéthetente

Felelős szerkesztő:
Dr. Stummer Ildikó

Készítette:
Isépy Anett
isepy.anett@aki.gov.hu
Varga Viktória
varga.viktoria@aki.gov.hu
Szente-Orbán Csaba
szente-orban.csaba@aki.gov.hu
Ecsediné Wanek Zsuzsanna
wanek.zsuzsa@aki.gov.hu

Kiadja:
Agrárgazdasági Kutató Intézet
Piaci-árinformációs Szolgálat
H-1093 Budapest, Zsil utca 3-5.

Postacím: H-1463 Budapest, Pf.: 944
Telefon: (06 1) 476-6092
Fax: (06 1) 217-8111
www.aki.gov.hu
aki@aki.gov.hu
https://pair.aki.gov.hu

A Zöldség, Gyümölcs és Bor piaci jelentésen kívül kínáljuk még a Gabona és Ipari Növények, Baromfi, Élőállat és Hús, Tej és Tejtermékek piaci jelentéseket is.

A kiadványokkal kapcsolatban részletes felvilágosítást ad:

Mihók Zsolt
Telefon: (06 1) 476-3064

TARTALOMJEGYZÉK

TARTALOMJEGYZÉK.....	2
ZÖLDSÉG - ÉS GYÜMÖLCSPIACI JELENTÉS.....	3
Néhány zöldség- és gyümölcsféle piaci helyzete a Budapesti Nagyban Piacon.....	3
Magasabb görögdinnye és sárgadinnye árak.....	5
Néhány I. osztályú, belföldi zöldség és gyümölcs leggyakoribb bruttó termelői ára a Budapesti Nagyban Piacon.....	12
Az Unióból és a harmadik országokból származó, I. osztályú zöldség és gyümölcs leggyakoribb bruttó ára a Budapesti Nagyban Piacon.....	14
Zöldség és gyümölcs árak a poznani, a bécsi és a hamburgi nagyban piacon.....	17
BORPIACI JELENTÉS.....	18
Borpiaci információk.....	18

ZÖLDSÉG - ÉS GYÜMÖLCSPIACI JELENTÉS

Néhány zöldség- és gyümölcsféle piaci helyzete a Budapesti Nagyban Piacon

A 31-32. héten a Budapesti Nagyban Piac kínálatában már lényegesen kevesebb volt a külpiaci **görögdinnye** mennyisége, mint néhány héttel korábban, a felhozatalban a hazai dominált. A belföldi görögdinnye termelői ára átlagosan 25%-kal csökkent a vizsgált hetekben. A kedvezőtlen időjárásból adódó, később kezdődő szezon és az alacsonyabb termésmennyiség ellenére a belföldi termék 32. heti ára hasonló az egy évvel korábbihoz.

A belföldi és a külpiaci görögdinnye ára a Budapesti Nagyban Piacon

Faj	Származási hely	Típus	Ft/kg				
			2009. 32. hét	2010. 31. hét	2010. 32. hét	2010. 32. hét / 2009. 32. hét (%)	2010. 32. hét / 2010. 31. hét (%)
Görög- dinnye	Magyarország	Magvas-gömb-csíkos	68	88	60	88,9	68,6
	Magyarország	Magvas-gömb-sötétzöld	73	95	80	110,3	84,2
	Magyarország	Magvas-hosszú-csíkos	70	95	70	100,0	73,7
	Görögország	Magvas-hosszú-csíkos	71	120	-	-	-
	Olaszország		70	114	86	123,2	75,7

Forrás: AKI PÁIR

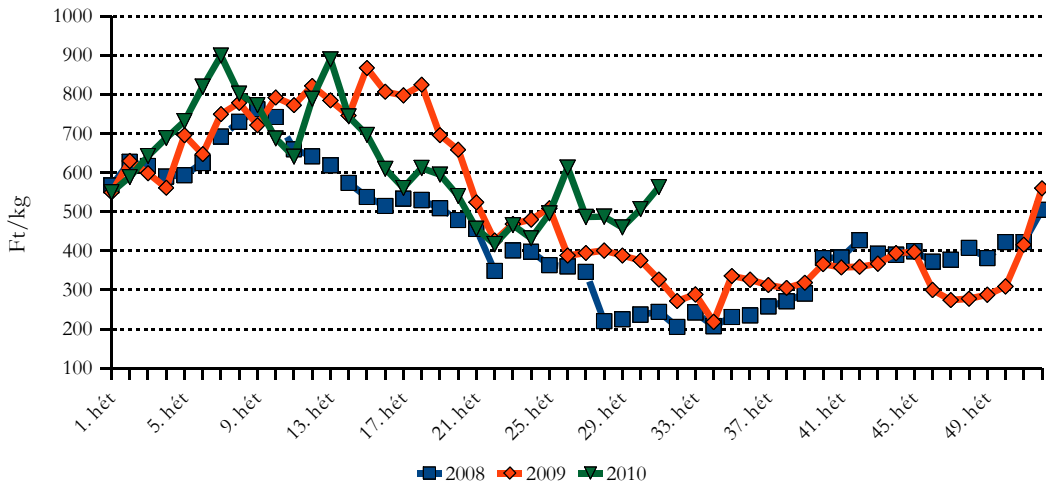
A belföldi **burgonya** 100 Ft/kg körüli termelői ára a megfigyelt két hétben kétszer magasabb volt a tavalyinál, külpiaci pedig nem kapható a Budapesti Nagyban Piacon.

A **kelkáposzta** 160 Ft/kg-os ára 100%-kal, a **spenót** 650 Ft/kg-os termelői ára pedig közel 120%-kal haladta meg a 31-32. héten az egy évvel korábbit. A **patisszont**, másnéven csillagtököt szintén kétszer magasabb áron értékesítették (200 Ft/kg), mint tavaly.

A **kínai kel** aktuális ára 180 Ft/kg, szinte ugyanennyi volt 2009-ben is, és a **karalábé** 70 Ft/darabos ára is megegyezik az előző évvel.

Az ebben az időszakban megszokottnál kisebb a hazai **paradicsom** kínálata, ami magas termelői árakat eredményezett. Ezzel magyarázható az is, hogy a korábbi években ezekben a hetekben nem volt jelentős a külpiaci paradicsom jelenléte, az idén azonban lengyel és olasz áru is kapható (lengyel termék az elmúlt öt évben mindössze néhány alkalommal szerepelt a felhozatalban).

A belföldi paradicsom (gömb, fűrtös, koktél) termelői ára a Budapesti Nagybani Piacon



Forrás: AKI PÁIR

A gyümölcsfélék választékában továbbra is a **szilva** kínálata a legbőségesebb, de jelentős mennyiség van jelen **őszibarackból** is. Ennek megfelelően a 32. hétre mindkét gyümölcsfaj ára tovább csökkent.

A **kajszi** esetében ellentétes a tendencia, az alacsony felhozatal miatt az ára is emelkedett (450 Ft/kg).

Egyre szélesebb a belföldi termesztésű **csemegeszőlő** fajták választéka. Piacon van már a „Cardinal”, a „Pannónia”, az „Irsai Olivér” és a „Kozma Pálné muskotály” is.

Magasabb görögdinnye és sárgadinnye árak

Az EU vezető **görögdinnye**-termesztőjénél, *Spanyolországban* 17 ezer hektárra csökkent a termőterület, kedvezőtlen időjárás késleltette a betakarítást, a termés csökkent az idén az előző évihez képest. *Olaszországban* 11,5 ezer hektáron termesztettek dinnyét, eső és jég okozott károkat az ültetvényekben. A termés egyes ültetvényekben akár 30%-kal is csökkent, átlagosan azonban 10-20%-kal. *Görögországban* 11,7 ezer hektáron termelnek elsősorban exportra, főképpen a korai érésű fajták termőterületét növelték.

Magyarországon a görögdinnye termőterülete, valamint termése csökkenő tendenciát mutat. A Magyar Dinnye Szövetsége Közhasznú Egyesület tájékoztatása szerint a görögdinnye termőterülete 7%-kal, 7 ezer hektárra nőtt 2010-ben, ennek ellenére a csapadékos májusi időjárás miatt a termés csökkenésével kell számolni az idén. Az idény két-három hetes késéssel kezdődött, és szeptemberig is elhúzódhat. A termőterület jelentős részén jég verte el a palántákat, a folyamatos utánvetések és palántázások ellenére is 35-50%-os terméscsökkenést becsültek a szakértők. Ez azt jelenti, hogy 140-150 ezer tonna görögdinnye teremhet az idén. A termés harmadát augusztus elején még nem takarították be és a késői érésű dinnye még javíthatja a termésátlagot.

A görögdinnye termése és exportja

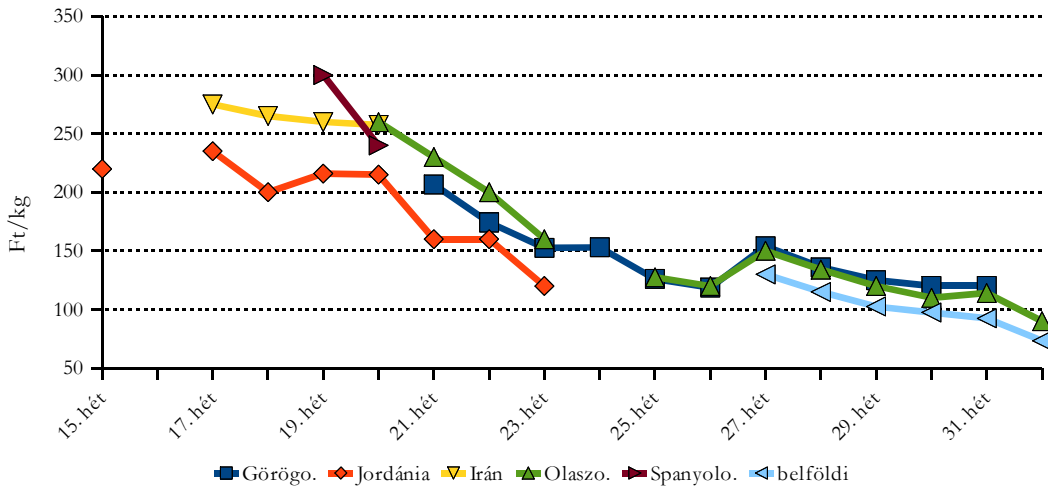


* Becslés.

Forrás: KSH

A hazai szezon kezdete előtt a Budapesti Nagybani Piacon az import dinnye ára magas volt. Az elmúlt években a belföldi görögdinnye felfutásával a külföldi termék néhány hét elteltével eltűnt a kínálatból. Idén kis mennyiségben ugyan, de olasz és görög terméket is kínálnak a hazainál magasabb nagykereskedelmi áron.

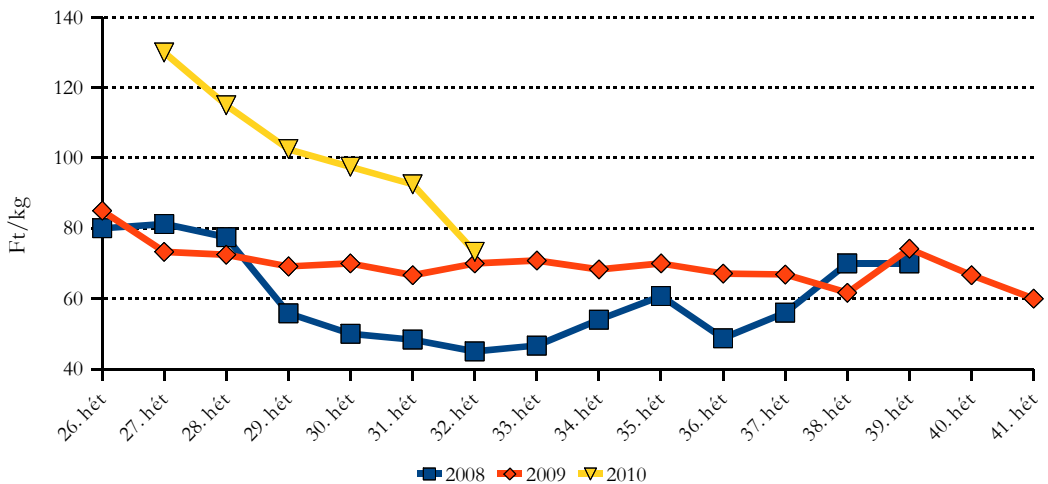
A külpiaci és a belföldi görögdinnye ára a Budapesti Nagyban Piacon



Forrás: AKI PAIR

A Budapesti Nagyban Piacon a belföldi görögdinnye termelői ára a kisebb kínálat miatt 2010. 27-32. hetében 40%-kal volt magasabb az előző év hasonló időszakához képest. A szezon csúszása miatt Magyarország legfontosabb exportpiacain csökkent a kereslet, mivel feltöltették a készleteiket a mediterrán régióból származó termékekkel. A külpiacra szánt dinnye egy része így a hazai piacon maradt, ami az árak csökkenését eredményezte.

A belföldi görögdinnye termelői ára a Budapesti Nagyban Piacon



Forrás: AKI PÁIR

A gyengébb kínálat meglátszik a magasabb, 180-210 Ft/kg-os fogyasztói piaci árakban is.

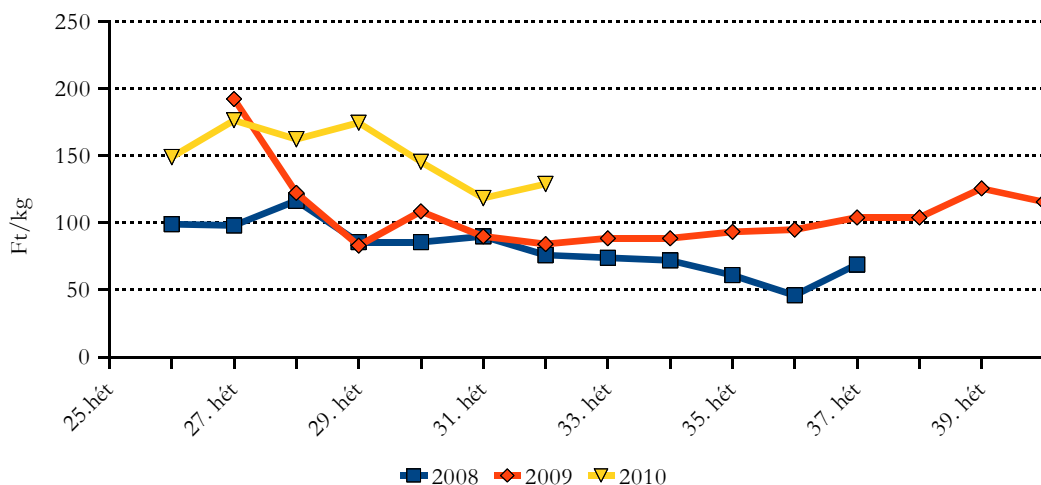
A belföldi görögdinnye ára a fogyasztói piacokon

	Fehérvári út	Fény utca	Fővám tér	Lehel tér	Debrecen	Kecskemét	Szeged	Szombathely	Ft/kg
2009. 27-32. hét	141	152	121	157	106	134	95	122	
2010. 27-32. hét	198	198	180	192	202	175	213	212	
változás (%)	140,6	130,3	149,3	122,5	190,3	130,2	223,3	173,8	

Forrás: AKI PÁIR

A görögdinnye fogyasztói ára az üzletláncok átlagában szintén jelentősen meghaladta az előző évi szintet.

A belföldi görögdinnye fogyasztói ára a szupermarketekben



Forrás: AKI PÁIR

A görögdinnye pozitív külkereskedelmi egyenlege évek óta romlik. A kivitel döntő hányada Lengyelország, Csehország, és Németország felé irányult. Az EU-ban július közepétől Magyarország az egyik legnagyobb dinnye-beszállító. A frissdinnye-export esetében az idén még nem lehet látni pontosan, hogy Magyarország maradéktalanul el tudja látni a külpiazi keresletet, a kisebb kínálat következtében. A Magyar Dinnye Szövetsége a hazai termés népszerűségét kívánja erősíteni, ezért kezdeményezik az EU-nál, hogy földrajzi árujelző oltalmat kapjon a kiváló minőségű békési dinnye.

Az EU görögdinnye-termelő tagállamaiban a magasabb termelői árak az elmúlt évihez képest kisebb termést tükrözik.

A görögdinnye nettó termelői ára

euró/100 kg

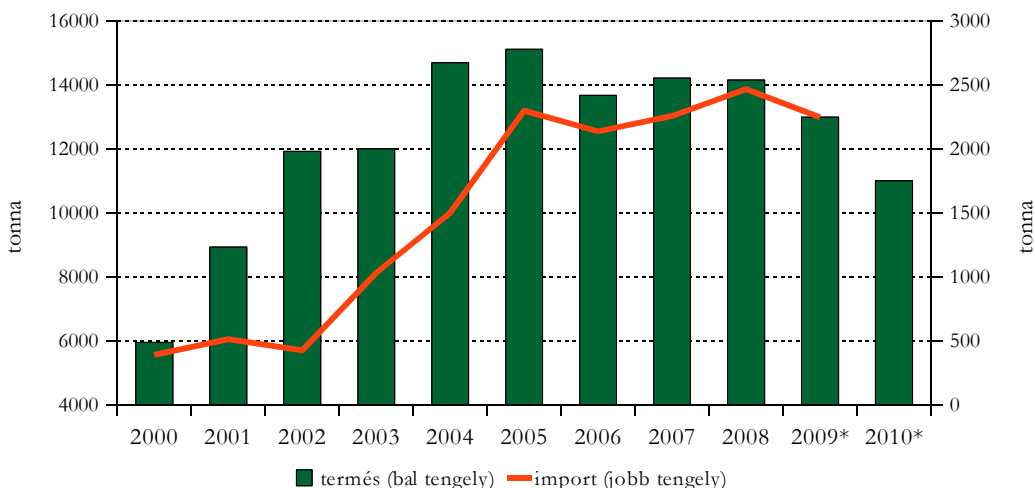
		Április	Május	Június	Július	Augusztus	Szeptember	Október
Spanyolország	2009	60	33	23	19	20	-	-
	2010	-	42	25	31	-	-	-
Magyarország	2009	-	-	24	18	18	17	17
	2010	-	-	-	30	-	-	-
Olaszország	2009	-	-	39	11	12	15	18
	2010	-	57	31	24	-	-	-
Portugália	2009	-	-	15	12	18	30	-
	2010	-	-	23	17	10	-	-

Forrás: EU Bizottság

Franciaországban közel 14,7 ezer hektárról 280 ezer tonna **sárgadinnyét** takarítottak be, ez 3%-kal maradt el az előző évitől. Az ország 41,2 ezer tonna sárgadinnyét exportált 2009-ben, ugyanakkor 141,6 ezer tonnát importált. Az import döntő többsége Spanyolországból (86,6 ezer tonna) és Marokkóból (47,7 ezer tonna) érkezett. Elsősorban Dél-Franciaországban nőtt a biosárgadinnye mennyisége, amelyet „Gout du bio” márkajelzéssel hoznak forgalomba.

Magyarországon az elmúlt években ezer hektáron termeltek sárgadinnyét. A termés az ezredforduló óta jelentősen nőtt, ennek ellenére az import évről-évre emelkedett.

A sárgadinnye termése és importja

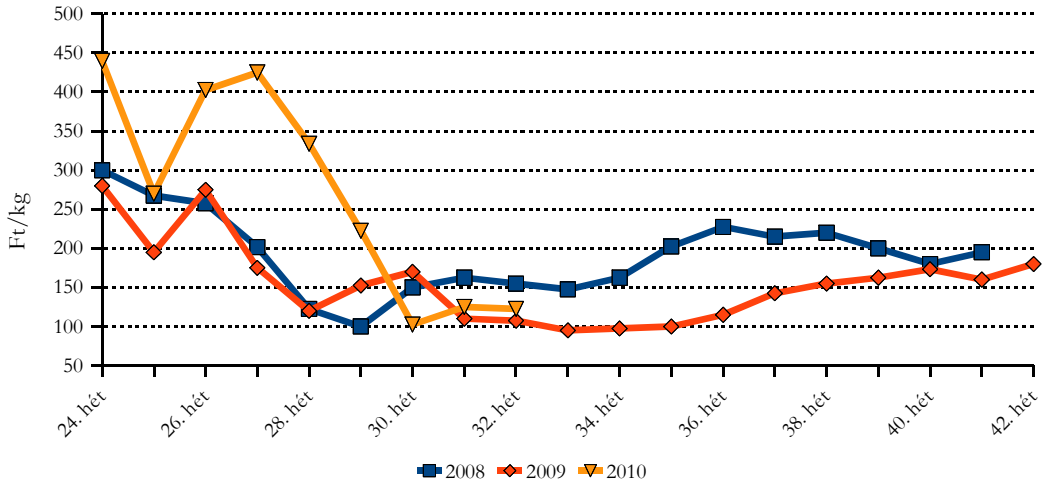


* Becslés.

Forrás: KSH

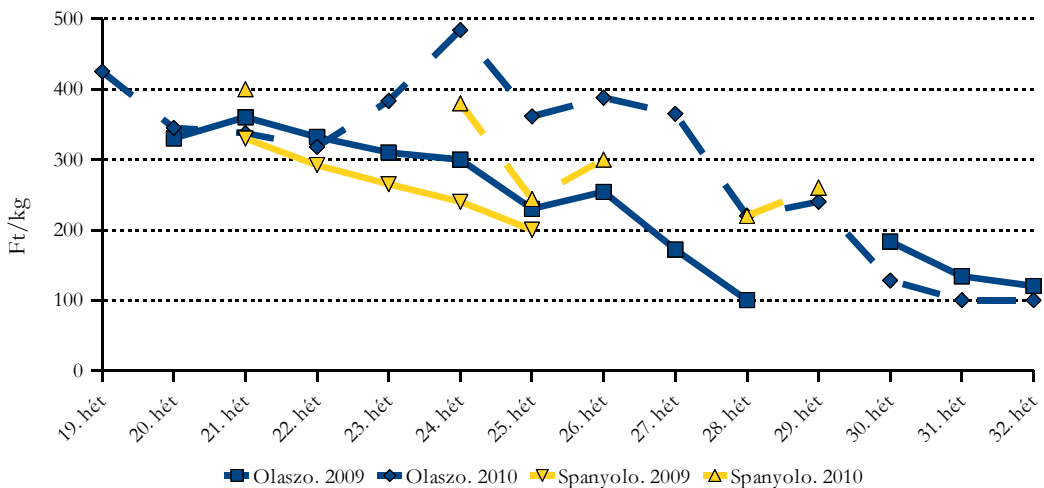
A Budapesti Nagybani Piacon a sárgadinnye termelői ára a 22-32. hetek átlagában már 50%-kal volt magasabb az egy évvel korábbihoz képest. A zöld húsú sárgadinnye termelői ára 56%-kal 278 Ft/kg-ra, a sárga húsúé 33%-kal 270 Ft/kg-ra emelkedett.

A belföldi sárgadinnye termelői ára a Budapesti Nagybani Piacon



Forrás: AKI PÁIR

A külpiaci sárgadinnye ára a Budapesti Nagybani Piacon



Forrás: AKI PÁIR

A kisebb kínálat meglátszik a magasabb fogyasztói árakban is.

A belföldi sárgadinnye ára a fogyasztói piacokon

	Fehérvári út	Fény utca	Fővám tér	Lehel tér	Debrecen	Kecskemét	Szeged	Szombathely
2009 22-32. hét	228	247	204	238	300	263	286	270
2010 22-32. hét	326	332	286	359	360	318	309	247
Változás (%)	142,8	134,4	139,9	150,9	120,0	120,8	107,9	91,6

Ft/kg

Forrás: AKI PÁIR

A sárgadinnye külkereskedelmi egyenlege negatív. A beszállított mennyiség közel 60%-a Spanyolországból érkezik, ennek ellenére a Budapesti Nagybani Piacon az Olaszországból származó sárgadinnye szerepel leggyakrabban a kínálatban. A hazai szezont megelőző időszakban (január-május) vélhetően a kisebb európai kínálat hatására a sárgadinnye behozatala a felére, 167 tonnára esett az elmúlt év azonos időszakához képest. Az importot közel felét, 74,5 tonna az egyiptomi termékek tették ki. A korábbi években vezető importőr, Spanyolország behozatala 97%-kal zuhant (7 tonna), ugyanakkor az olasz import közel háromszorosára, 40,4 tonnára bővült.

Az EU-ban a sárgadinnye termelői ára magasabb az idén mint egy évvel korábban, ami a kisebb európai termésmennyiséget igazolja.

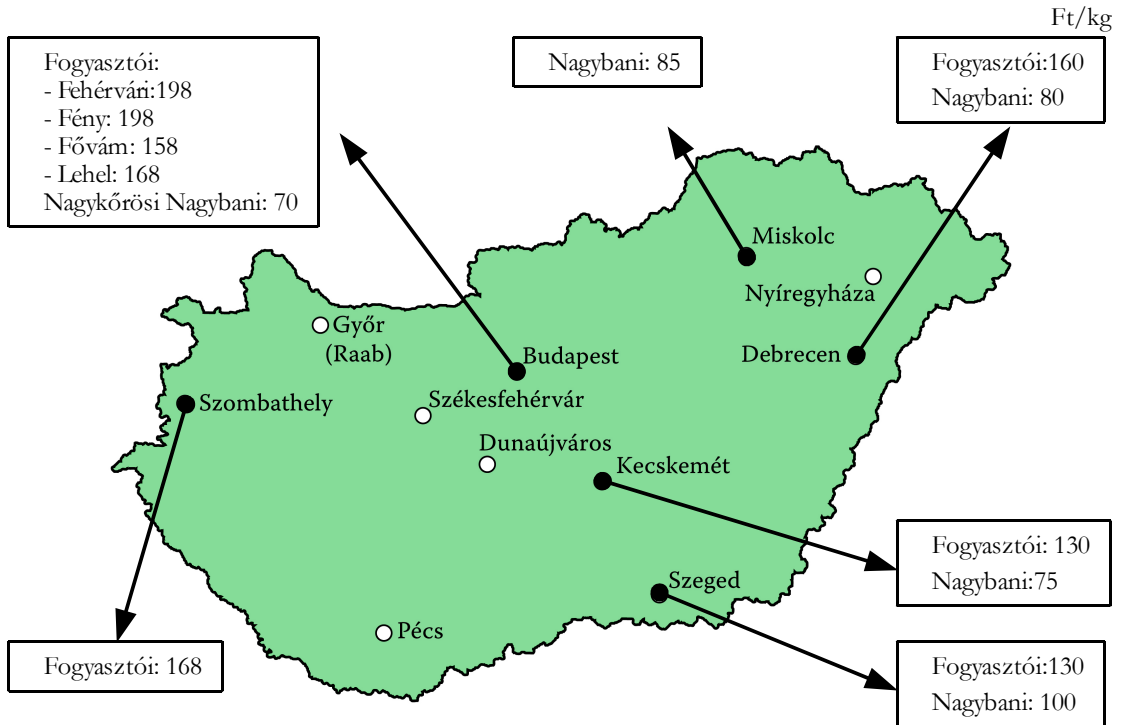
A sárgadinnye nettó termelői ára

		Április	Május	Június	Július	Augusztus	Szeptember	Október
Spanyolország	2009	94	63	55	39	46	55	47
	2010	-	80	67	56	-	-	-
Franciaország	2009	-	185	115	81	94	105	-
	2010	-	257	166	121	112	-	-
Olaszország	2009	-	105	68	48	59	68	79
	2010	-	105	82	77	-	-	-
Portugália	2009	182	106	46	32	27	33	50
	2010	500	300	184	90	50	37	-

Forrás: EU Bizottság

1. ábra

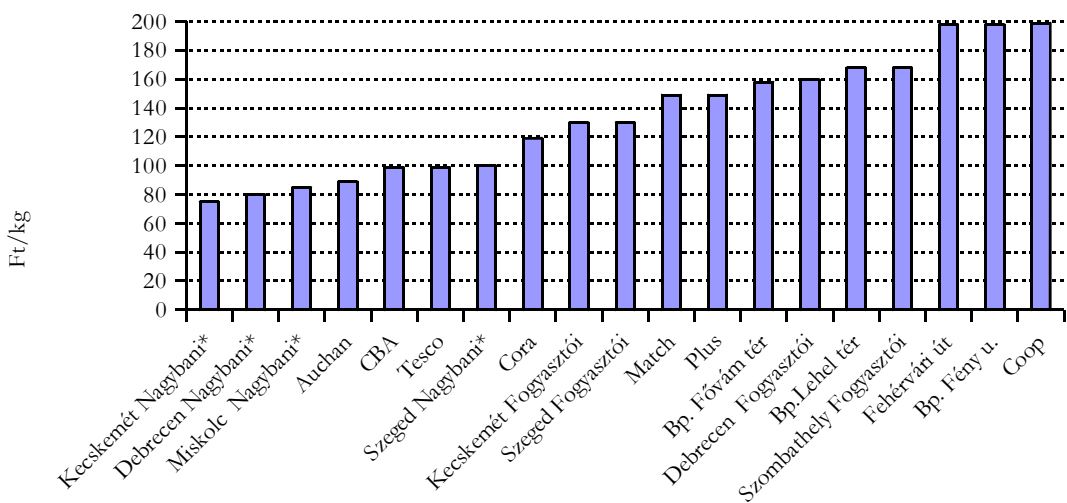
A görögdinnye bruttó nagybani és fogyasztói ára (2010. 32. hét)



Forrás: AKI PÁIR

2. ábra

A görögdinnye bruttó nagybani és fogyasztói ára (2010. 32. hét)



Forrás: AKI PÁIR

1. táblázat

Néhány I. osztályú, belföldi zöldség és gyümölcs leggyakoribb bruttó termelői ára a
Budapesti Nagybari Piacon

Faj	Fajta/ típus	Méret	Mérték- egység	2009. 32. hét	2010. 31. hét	2010. 32. hét	2010. 32. hét / 2009. 32. hét (%)	2010. 32. hét / 2010. 31. hét (%)	
Paprika	TV édes p.	30-70 mm	Ft/kg	110	170	165	150,0	97,1	
		70 mm+	Ft/kg	140	235	220	157,1	93,6	
	Hegyes p.	-	Ft/db	41	50	59	143,9	118,0	
	Bogyiszőlő	-	Ft/kg	210	320	300	142,9	93,8	
	Pritamin	-	Ft/kg	350	410	350	100,0	85,4	
	Alma p.	-	Ft/kg	200	250	180	90,0	72,0	
	Kaliforniai p.	70 mm+	Ft/kg	447	550	500	111,9	90,9	
	Cseresznye p.	-	Ft/kg	265	350	300	113,2	85,7	
	Lecsőpaprika	-	Ft/kg	85	130	125	147,1	96,2	
Padlizsán	-	70 mm+	Ft/kg	255	320	265	103,9	82,8	
Uborka	Kígyó	400-500 g	Ft/kg	145	305	210	144,8	68,9	
		Berakó(fürtös)	3-6 cm	Ft/kg	180	177	210	116,7	118,9
			6-9 cm	Ft/kg	145	147	160	110,3	109,1
		9-14 cm	Ft/kg	100	120	145	145,0	120,8	
Sárgadinnye	zöldhúsú	-	Ft/kg	120	140	145	120,8	103,6	
	sárgahúsú	-	Ft/kg	95	110	100	105,3	90,9	
Főzőtök	Spárgatök	-	Ft/kg	55	90	80	145,5	88,9	
	Cukkini	-	Ft/kg	135	135	150	111,1	111,1	
	Patisszon	-	Ft/kg	100	185	200	200,0	108,1	
	Bébitök	-	Ft/kg	100	120	140	140,0	116,7	
				Ft/kg	89	143	117	131,2	81,9
Sárgarépa	-	-	Ft/kg	89	143	117	131,2	81,9	
			Ft/csomó	85	110	100	117,7	90,9	
Petrezselyem	-	-	Ft/kg	375	725	650	173,3	89,7	
			Ft/csomó	265	230	220	83,0	95,7	
Zeller	Gumós	-	Ft/kg	270	390	400	148,2	102,6	
			Ft/db	100	120	120	120,0	100,0	
Sóska	-	-	Ft/kg	230	270	300	130,4	111,1	
Cékla	-	-	Ft/kg	160	150	150	93,8	100,0	

1. táblázat folytatása

Néhány I. osztályú, belföldi zöldség és gyümölcs leggyakoribb bruttó termelői ára a Budapesti Nagybani Piacon

Faj	Fajta/ típus	Méret	Mérték- egység	2009. 32. hét	2010. 31. hét	2010. 32. hét	2010. 32. hét / 2009. 32. hét (%)	2010. 32. hét / 2010. 31. hét (%)
Fejes saláta	-	-	Ft/db	83	100	109	130,7	108,5
Fejes káposzta	Fehér	-	Ft/kg	40	100	95	237,5	95,0
	Vörös	-	Ft/kg	80	115	115	143,8	100,0
Brokkoli	-	-	Ft/kg	258	410	405	157,3	98,8
Vöröshagyma	Barna héjú	40-70 mm	Ft/kg	105	138	135	128,6	97,8
		70 mm+	Ft/kg	111	142	142	128,1	100,0
	Lila héjú	40-70 mm	Ft/kg	155	200	200	129,0	100,0
			Ft/csomó	180	-	-	-	-
	Gyöngyhagyma	-	Ft/kg	220	-	-	-	-
	Főzőhagyma	-	Ft/csomó	140	-	-	-	-
Zöldhagyma	-	Ft/csomó	80	95	90	112,5	94,7	
Fokhagyma	Fokhagyma	45 mm+	Ft/kg	570	850	800	140,4	94,1
Gomba	Csiperke	-	Ft/kg	417	417	445	106,6	106,6
	Laska	-	Ft/kg	500	500	500	100,0	100,0
Csem. kukorica	-	-	Ft/db	36	45	45	125,0	100,0
Alma	Idared	65 mm+	Ft/kg	-	200	200	-	100,0
	Early gold	65 mm+	Ft/kg	170	177	158	92,7	89,2
	Nyári	65 mm+	Ft/kg	110	160	153	138,6	95,3
Körte	Clapp	65 mm+	Ft/kg	230	297	275	119,6	92,7
	Nyári	65 mm+	Ft/kg	-	320	-	-	-
Nektarin	nem jelölt	-	Ft/kg	148	294	225	152,5	76,5
Földieper	-	-	Ft/kg	950	1100	1150	121,1	104,6
Pirosribiszke	-	-	Ft/kg	740	730	830	112,2	113,7
Málna	-	-	Ft/kg	825	1125	1000	121,2	88,9
Dió (tisztított)	-	-	Ft/kg	1800	1800	1800	100,0	100,0

 A teljes adatbázis megtekinthető a www.aki.gov.hu oldalon

Forrás: AKI PÁIR

2. táblázat

**Az Unióból és a harmadik országokból származó, I. osztályú zöldség és gyümölcs
leggyakoribb bruttó ára a Budapesti Nagyban Piacon**

Faj	Fajta/ Típus	Méret	Szarm. hely	Mérték- egység	2009. 32. hét	2010. 31. hét	2010. 32. hét	2010. 32. hét / 2009. 32. hét (%)	2010. 32. hét / 2010. 31. hét (%)
Paradicsom	gömb	40-47 mm	Lengyelo.	Ft/kg	-	-	350	-	-
			Olaszo.	Ft/kg	-	-	400	-	-
	Fürtös	40-47 mm	Olaszo.	Ft/kg	-	-	433	-	-
Görögdinnye	Magvas- Hosszú-csíkos	-	Görögo.	Ft/kg	71	120	-	-	-
			Olaszo.	Ft/kg	70	114	86	123,2	75,7
Sárgarépa	-	-	Belgium	Ft/kg	-	100	110	-	110,0
			Hollandia	Ft/kg	-	120	-	-	-
Zeller	Gumós	-	Hollandia	Ft/kg	-	580	-	-	-
Fejes káposzta	Fehér	-	Hollandia	Ft/kg	-	130	-	-	-
Karfiol	karfiol	10-16 cm	Hollandia	Ft/kg	-	370	-	-	-
			Olaszo.	Ft/kg	-	300	-	-	-
		16 cm+	Olaszo.	Ft/kg	-	-	248	-	-
Vöröshagyma	Barna héjú	40-70 mm	Hollandia	Ft/kg	100	-	140	140,0	-
	Lila héjú	40-70 mm	Hollandia	Ft/kg	160	-	220	137,5	-
Alma	Granny S.	65 mm+	Chile	Ft/db	60	66	66	109,2	99,2
	Idared	65 mm+	Ausztria	Ft/kg	-	204	-	-	-
			Olaszo.	Ft/kg	196	-	200	102,0	-
	Jonagold	65 mm+	Olaszo.	Ft/kg	206	220	220	106,8	100,0
	Jonagored	65 mm+	Olaszo.	Ft/kg	212	200	-	-	-
	Starking	65 mm+	Olaszo.	Ft/kg	224	-	-	-	-
	Golden	65 mm+	Olaszo.	Ft/kg	200	220	-	-	-
Körte	Alex/Bosc K.	60-70 mm	Argentína	Ft/kg	-	370	-	-	-
			Argentína	Ft/kg	-	350	353	-	100,7
	Pachams	60-75 mm	Dél-Afrikai Közt.	Ft/kg	-	360	-	-	-
			Olaszo.	Ft/kg	-	330	-	-	-
	Santa Maria	65-75 mm	Olaszo.	Ft/kg	-	-	360	-	-
Vilmos	60-75 mm	Chile	Ft/kg	300	-	-	-	-	

2. táblázat folytatása

**Az Unióból és a harmadik országokból származó, I. osztályú zöldség és gyümölcs
 leggyakoribb bruttó ára a Budapesti Nagyban Piacon**

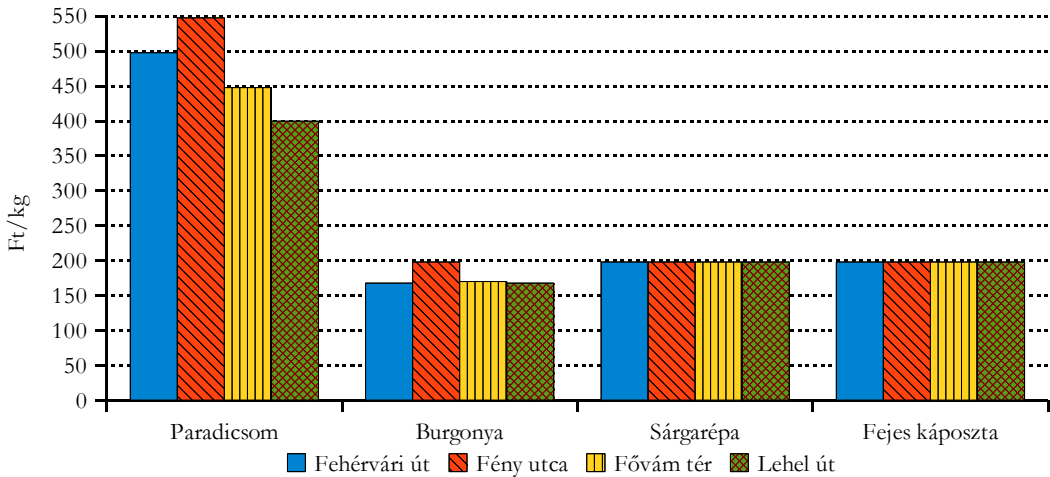
Faj	Fajta/ Típus	Méret	Szärm. hely	Mérték- egység	2009. 32. hét	2010. 31. hét	2010. 32. hét	2010. 32. hét / 2009. 32. hét (%)	2010. 32. hét / 2010. 31. hét (%)
Cseresznye	Germersd.	20 mm+	Lengyelo.	Ft/kg	1100	-	-	-	-
Meggy	nem jelölt	-	Lengyelo.	Ft/kg	253	-	-	-	-
Szilva	Stanley	35 mm+	Olaszo.	Ft/kg	-	-	415	-	-
	Japán típusú	35 mm+	Olaszo.	Ft/kg	300	420	-	-	-
Őszibarack	nem jelölt	-	Olaszo.	Ft/kg	258	335	326	126,3	97,2
Nektarin	fehér húsú	-	Olaszo.	Ft/kg	255	-	340	133,3	-
	nem jelölt	-	Olaszo.	Ft/kg	260	354	315	121,2	89,0
Földieper	-	-	Olaszo.	Ft/kg	-	-	1750	-	-
Mogyoró (tisztított)	-	-	Töröko.	Ft/kg	2200	2000	2000	90,9	100,0
Földimogyoró	-	-	Kína	Ft/kg	500	500	500	100,0	100,0
Csemegeszőlő	Fehér	-	Olaszo.	Ft/kg	416	514	435	104,6	84,6
	Piros	-	Olaszo.	Ft/kg	560	580	510	91,1	87,9
Citrom	-	53-65mm	Argentína	Ft/kg	284	604	623	219,2	103,1
			Spanyolo.	Ft/kg	244	-	-	-	-
Zöld citrom	-	-	Chile	Ft/kg	-	840	-	-	-
			Mexikó	Ft/kg	-	770	728	-	94,5
Narancs	Navel	67-80mm	Spanyolo.	Ft/kg	230	-	-	-	-
	Navelina	67-80mm	Spanyolo.	Ft/kg	220	-	-	-	-
	Valancia late	67-80mm	Dél-Afrikai Közt.	Ft/kg	295	376	380	128,8	101,1
	narancs	-	Dél-Afrikai Közt.	Ft/kg	-	-	290	-	-
Banán	-	-	Costa Rica	Ft/kg	233	243	250	107,3	102,8
			Ecuador	Ft/kg	243	254	267	109,5	104,8
			Kolumbia	Ft/kg	244	254	256	104,9	100,7
			Kamerun	Ft/kg	-	-	250	-	-

 A teljes adatbázis megtekinthető a www.aki.gov.hu oldalon

Forrás: AKI PÁIR

3.ábra

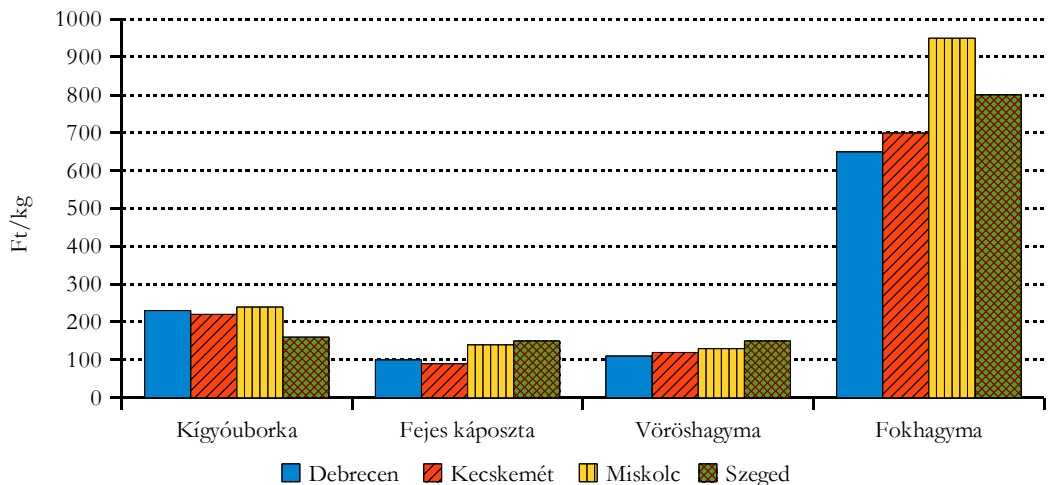
Néhány zöldségféle leggyakoribb ára négy budapesti fogyasztói piacon
2010. 32. hét



Forrás: AKI PÁIR

4.ábra

Néhány zöldségféle leggyakoribb ára négy vidéki nagybani piacon
2010. 32. hét



Forrás: AKI PÁIR

3. táblázat

Zöldség és gyümölcs árak a poznani, a bécsi és a hamburgi nagybani piacon

Ft/kg

Termék	Származás	Poznan		Származás	Bécs		Származás	Hamburg	
		min.	max.		min.	max.		min.	max.
		2010. 32. hét			2010. 31. hét			2010. 32. hét	
Padlizsán	külpiai	-	-	török	210	210	holland	334	390
Fejes káposzta	belföldi	168*	182*	belföldi	98	154	belföldi	97	133
Laskagomba	belföldi	840	980	magyar	1011	1124	lengyel	1116	1395
Sárgarépa	belföldi	70	91	belföldi	224	351	belföldi	125	153
Kínai kel	belföldi	-	-	belföldi	98	140	belföldi	189	223
Kajszibarack	belföldi	210	490	magyar	281	674	török	558	613
Cukkini	belföldi	112	140	belföldi	168	281	belföldi	167	279
Nektarin	külpiai	336	406	spanyol	337	505	olasz	376	350
Cseresznye	belföldi	-	-	török	562	1124	belföldi	697	753
Földieper	belföldi	630	770	belföldi	1686	1686	belföldi	837	1116
Málna	belföldi	700	980	spanyol	1405	1967	belföldi	1562	2008
Őszibarack	belföldi	140	210	spanyol	281	831	olasz	390	446
Zeller	belföldi	350	420	belföldi	337	562	belföldi	488	544
Fokhagyma	külpiai	1015	1120	spanyol	983	1124	kínai	767	976
Csiperkegomba	belföldi	297	350	magyar	562	702	belföldi	599	669
Burgonya	belföldi	37	65	belföldi	98	126	belföldi	156	167

* Ft/db.

Forrás: www.bbrt.servery.pl/wgro, www.magwien.gv.at, www.marktundpreis.de

BORPIACI JELENTÉS

Borpiaci információk

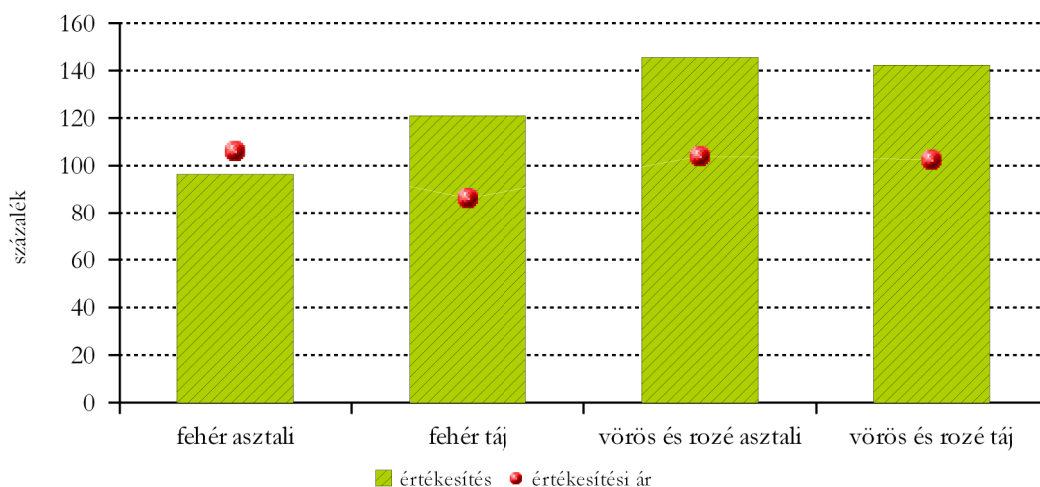
Az idén a megszokottnál kicsit később, augusztus második felében kezdődik a szüret. A betakarításra váró szőlőtermés 570-580 ezer tonna, amiből hárommillió hektoliter újbor kerülhet a pincékbe. Az újbor mennyisége 15-20%-kal lesz kevesebb az idén a szokásosnál. A szüreti időszak időjárása tovább befolyásolhatja a várható termést. A termés csökkenése a borászatok számára megnehezíti az alapanyag beszerzését, ami árfelhajtó tényező lehet a piacon.

Az idei év január-július időszakában csaknem 21%-kal emelkedett az asztali és tájborok értékesítése. A tájborok eladása 31%-kal, az asztali boroké 13%-kal nőtt. Mind a fehér, mind a vörös és rozéborok forgalma bővült 5, illetve 44%-kal. Az előző év első hét hónapjában az értékesített fehér és vörösborok aránya 60:40% volt, az idén ez 52:48% volt.

A fehér asztali borok kereslete 4%-kal csökkent, míg a tájboroké 21%-kal nőtt. A vörös és rozé borok esetében mind az asztali, mind a tájborok forgalma több mint 40%-kal bővült.

Az asztali és tájborok értékesítési átlagára csaknem 2%-kal volt magasabb idén, mint tavaly. Az asztali borok átlagára 7,5%-kal emelkedett, a tájboroké 6%-kal csökkent, ami a fehér tájborok árának 14%-os visszaesésével magyarázható.

A belföldi borok értékesített mennyiségének és feldolgozóinak értékesítési árának változása (2010. I-VII./2009. I-VII.)



Forrás: AKI PÁIR

1.táblázat

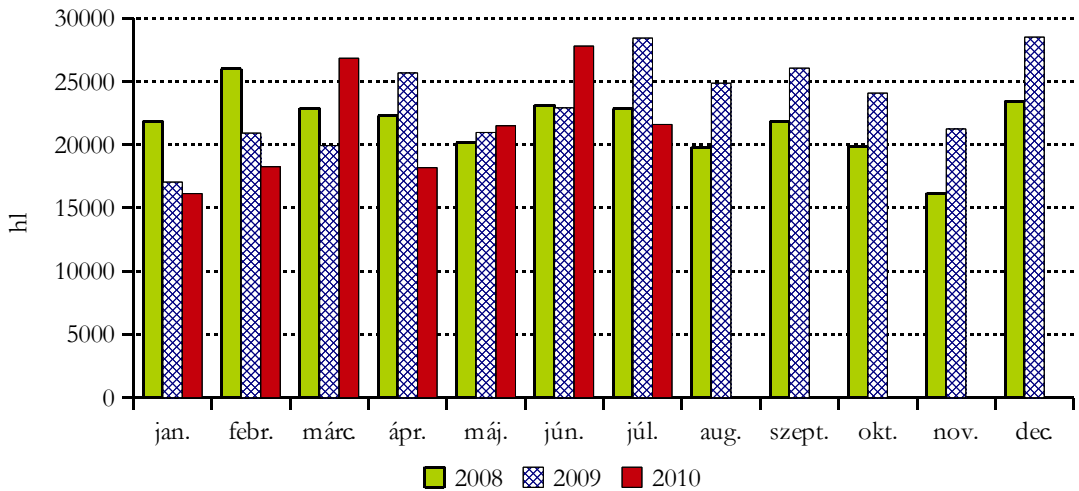
A belföldön termelt borok feldolgozói értékesítési ára

Termék		2009. I-VII.	2010. I-VII.	2010. I-VII./ 2009. I-VII. (%)	
Fehér	Asztali	mennyiség (hl)	155800	150236	96,43
		átlagár (Ft/hl)	12400	13162	106,15
	Táj	mennyiség (hl)	86518	104748	121,07
		átlagár (Ft/hl)	20925	18061	86,31
Összes fehér	mennyiség (hl)		242318	254983	105,23
	átlagár (Ft/hl)		15444	15175	98,26
Vörös és rozé	Asztali	mennyiség (hl)	80462	117202	145,66
		átlagár (Ft/hl)	15671	16293	103,97
	Táj	mennyiség (hl)	80039	113893	142,30
		átlagár (Ft/hl)	19884	20391	102,55
Összes vörös és rozé	mennyiség (hl)		160501	231095	143,98
	átlagár (Ft/hl)		17772	18313	103,04
Asztali bor összesen	mennyiség (hl)		236262	267438	113,20
	átlagár (Ft/hl)		13514	14534	107,55
Tájbor összesen	mennyiség (hl)		166557	218640	131,27
	átlagár (Ft/hl)		20425	19275	94,37
Asztali és tájbor összesen	mennyiség (hl)		402819	486078	120,67
	átlagár (Ft/hl)		16371	16667	101,80

Forrás: AKI PÁIR

1. ábra

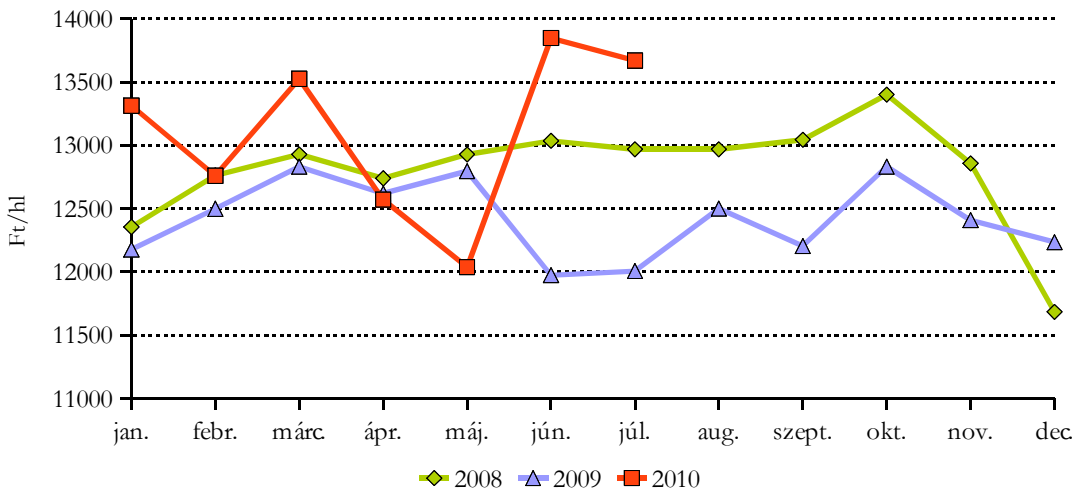
A belföldön termelt fehér asztali borok értékesített mennyisége



Forrás: AKI PÁIR

2. ábra

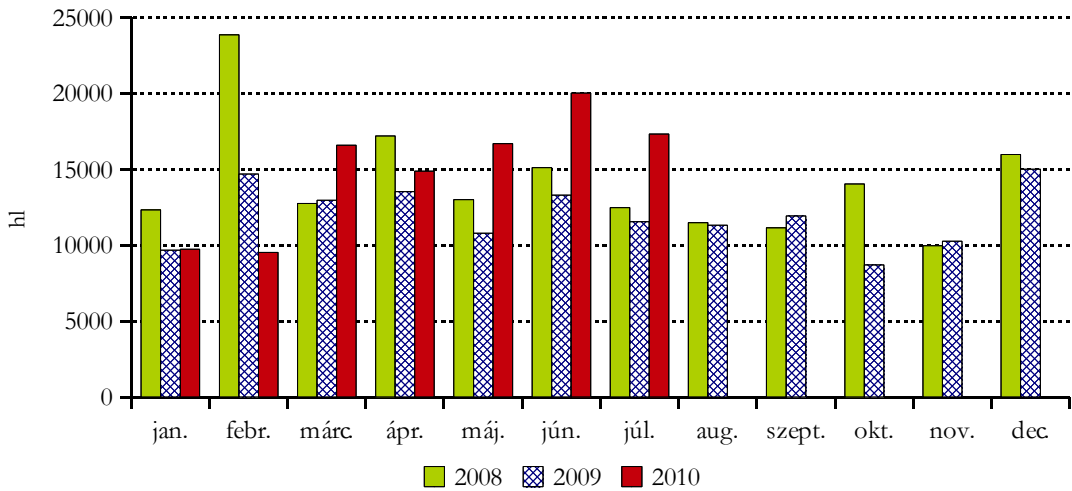
A belföldön termelt fehér asztali borok feldolgozóinak értékesítési ára



Forrás: AKI PÁIR

3. ábra

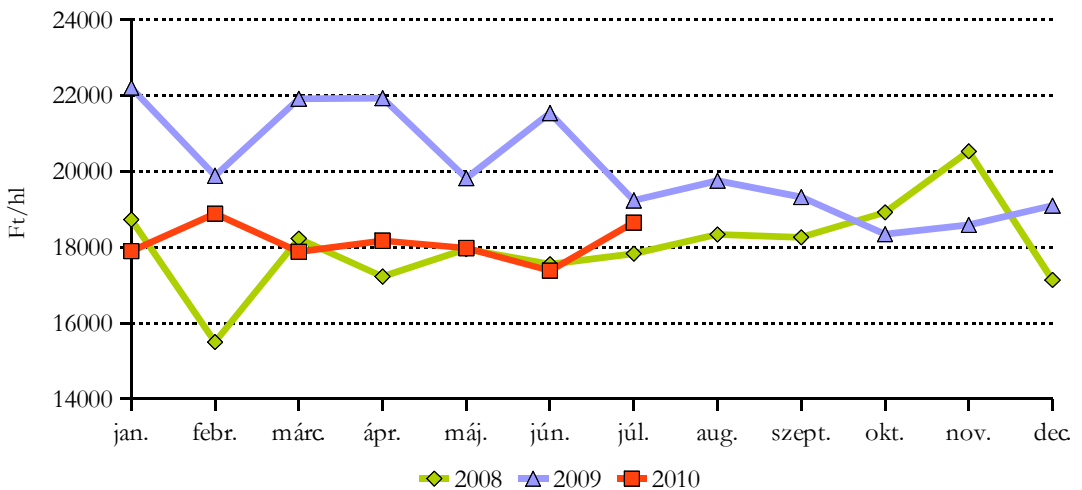
A belföldön termelt fehér tájborok értékesített mennyisége



Forrás: AKI PÁIR

4. ábra

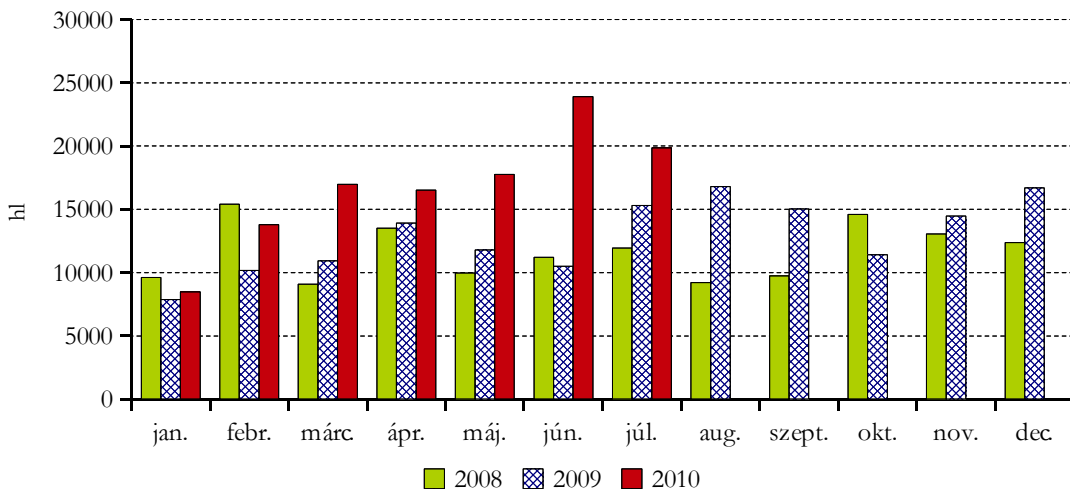
A belföldön termelt fehér tájborok feldolgozóinak értékesítési ára



Forrás: AKI PÁIR

5. ábra

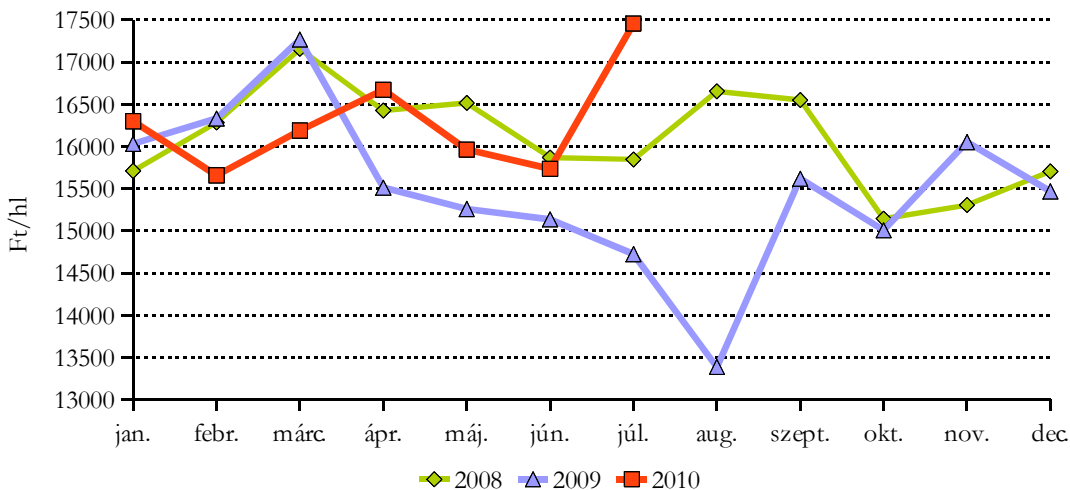
A belföldön termelt vörös és rozé asztali borok értékesített mennyisége



Forrás: AKI PÁIR

6. ábra

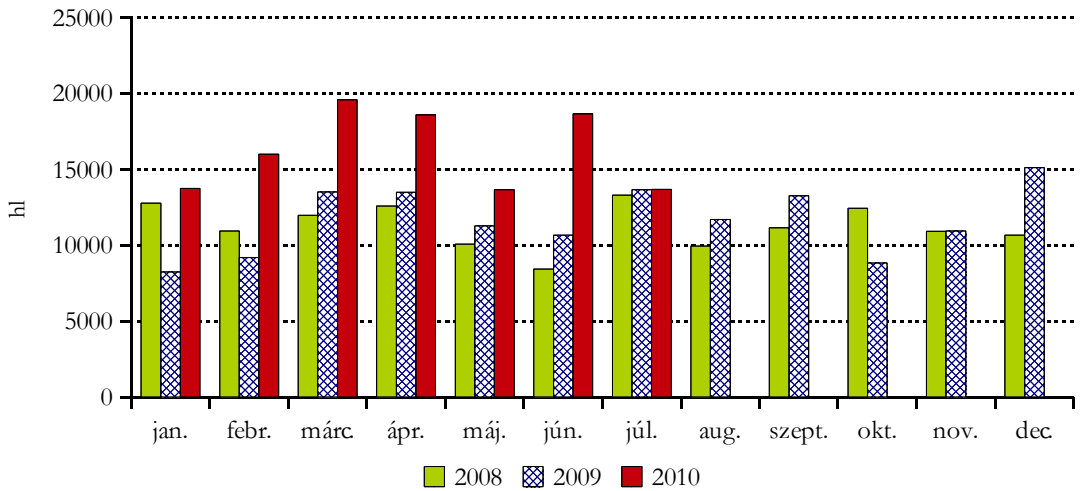
A belföldön termelt vörös és rozé asztali borok feldolgozóinak értékesítési ára



Forrás: AKI PÁIR

7. ábra

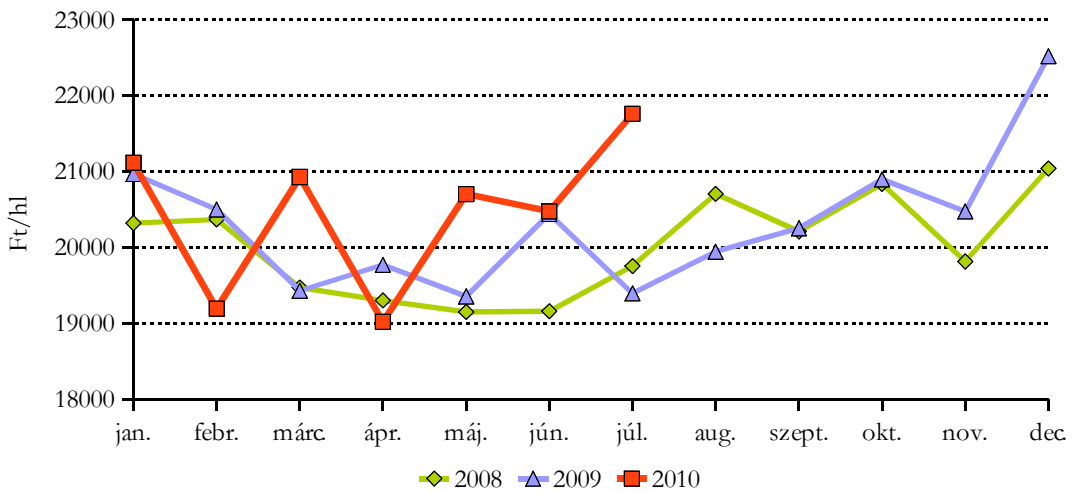
A belföldön termelt vörös és rozé tájborok értékesített mennyiség



Forrás: AKI PÁIR

8. ábra

A belföldön termelt vörös és rozé tájborok feldolgozóinak értékesítési ára



Forrás: AKI PÁIR



Agrárgazdasági Kutató Intézet

Piaci Árinformációs Rendszer

<https://pair.aki.gov.hu>