

AGRÁRPIACI JELENTÉSEK

ZÖLDSÉG, GYÜMÖLCS ÉS BOR

XIV. évfolyam 12. szám
2010. július 5.



Zöldség, Gyümölcs és Bor
XIV. évfolyam 12. szám
2010. 25-26. hét

Megjelenik kéthetente

Felelős szerkesztő:
Dr. Stummer Ildikó

Készítette:
Isépy Anett
isepy.anett@aki.gov.hu
Varga Viktória
varga.viktoria@aki.gov.hu
Szente-Orbán Csaba
szente-orban.csaba@aki.gov.hu
Ecsediné Wanek Zsuzsanna
wanek.zsuzsa@aki.gov.hu

Kiadja:
Agrárgazdasági Kutató Intézet
Piaci-árinformációs Szolgálat
H-1093 Budapest, Zsil utca 3-5.

Postacím: H-1463 Budapest, Pf.: 944
Telefon: (06 1) 476-6092
Fax: (06 1) 217-8111
www.aki.gov.hu
aki@aki.gov.hu
https://pair.aki.gov.hu

A Zöldség, Gyümölcs és Bor piaci jelentésen kívül kínáljuk még a Gabona és Ipari Növények, Baromfi, Élőállat és Hús, Tej és Tejtermékek piaci jelentéseket is.

A kiadványokkal kapcsolatban részletes felvilágosítást ad:

Mihók Zsolt
Telefon: (06 1) 476-3064

TARTALOMJEGYZÉK

TARTALOMJEGYZÉK.....	2
ZÖLDSÉG - ÉS GYÜMÖLCSPIACI JELENTÉS.....	3
Néhány zöldség- és gyümölcsféle piaci helyzete a Budapesti Nagybani Piacon.....	3
Kevesebb meggytermés, magasabb árak.....	5
Néhány I. osztályú, belföldi zöldség és gyümölcs leggyakoribb bruttó termelői ára a Budapesti Nagybani Piacon.....	9
Az Unióból és a harmadik országokból származó, I. osztályú zöldség és gyümölcs leggyakoribb bruttó ára a Budapesti Nagybani Piacon.....	11
Zöldség és gyümölcs árak a poznani, a bécsi és a hamburgi nagybani piacon.....	13
BORPIACI JELENTÉS.....	14

ZÖLDSÉG - ÉS GYÜMÖLCSPIACI JELENTÉS

Néhány zöldség- és gyümölcsféle piaci helyzete a Budapesti Nagyban Piacon

Jelentős mértékben emelkedett a hazai termesztésű **paradicsom** ára az elmúlt két hétben, de még ennél is nagyobb az eltérés a 2009. év 26. heti árakhoz képest (109%). Külpiaci áru csak a koktél típusból kapható.

A belföldi paradicsom termelői ára a Budapesti Nagyban Piacon

Típus	Méret	2009. 26. hét	2010. 25. hét	2010. 26. hét	Ft/kg	
					2010. 26. hét / 2009. 26. hét (%)	2010. 26. hét / 2010. 25. hét (%)
Gömb	40-47 mm	170	275	370	217,7	134,6
	47-57 mm	185	265	345	186,5	130,2
Fürtös	47 mm+	200	330	395	197,5	119,7
	40-47 mm	180	340	420	233,3	123,5

Forrás: AKI PÁIR

A **vöröshagyma** háromféle méretben is kapható már. Ezek mind ideai betakarítású termékek, a tárolási készlet már korábban kimerült.

A belföldi vöröshagyma ára a Budapesti Nagyban Piacon

Faj	Típus	Méret	2009. 26. hét	2010. 25. hét	2010. 26. hét	Ft/kg	
						2010. 26. hét / 2009. 26. hét (%)	2010. 26. hét / 2010. 25. hét (%)
Vöröshagyma	Barna héjú	10-40 mm	-	140	-	-	-
		40-70 mm	102	130	142	138,7	108,9
		70 mm+	109	149	145	133,6	97,6

Forrás: AKI PÁIR

A hazai **zeller** csak darabos kiszérésben kapható (120 Ft/db), a holland árut azonban kilogrammos kiszérésben értékesítik (400 Ft/kg).

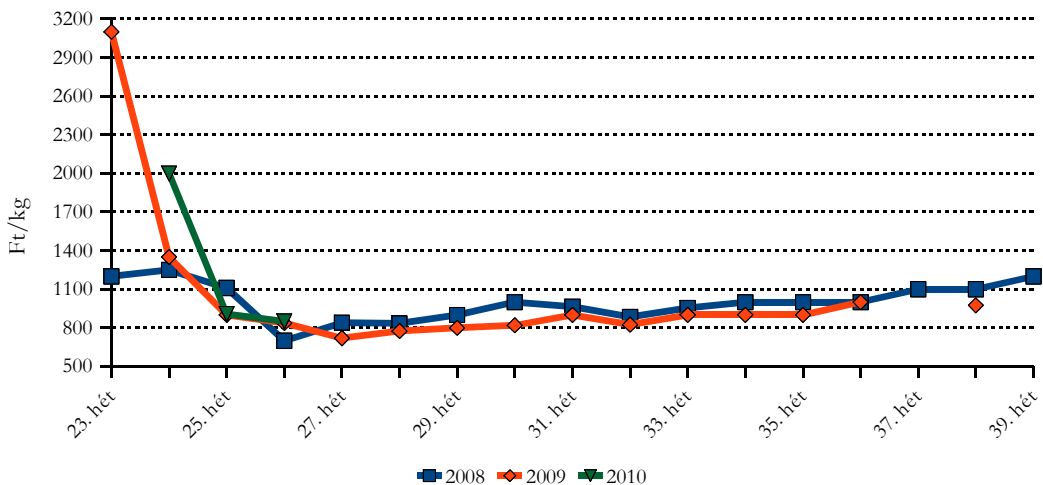
A **spenót** jelenlegi, 600 Ft/kg-os ára 100%-kal haladja meg a tavalyit, a **sóskaé** (300 Ft/kg) viszont megegyezik azzal.

A 26. héten jelent meg a kínálatban a belföldi **nektarin**. Termelői ára megegyezik az egy évvel korábbival (300 Ft/kg). A hazai megjelenésével csökkent az olasz termék ára is, azonban még így is lényegesen magasabb áron értékesítik (475 Ft/kg). A jelentős mértékű árkülönbség minőségi tényezőkből adódik.

Ugyancsak a 26. héten került piacra a hazai **szilva** is (380 Ft/kg). Ebből a termékből néhány hete már nem kapható külpiaci.

A hazai **málna** ára a megfigyelt időszakban szinte megegyezett a tavalyival. Import árut sem az idén, sem az elmúlt hat évben nem lehetett a Budapesti Nagyban Piacon kapni.

A belföldi málna termelői ára a Budapesti Nagyban Piacon



Forrás: AKI PÁIR

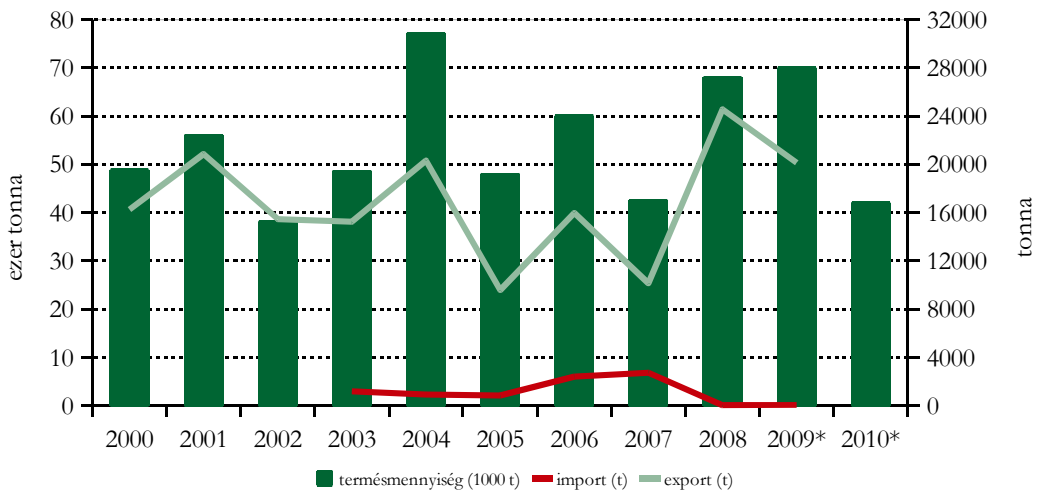
A Bécs-Inzersdorfi nagyban piacon az elmúlt héten már **cseresznyéből**, **kajsziarackból** és **ribizskéből** is lehetett magyar árut kapni. A cseresznye esetében olasz, török és osztrák, a kajsziaracknál pedig görög és olasz versenytársaink vannak. Ribizskéből kizárólag magyar termék van jelen.

Kevesebb meggytermés, magasabb árak

Az EU meggytermésének közel 80%-át Lengyelország, Magyarország és Németország adja. *Lengyelországban* a termelők közel 6 ezer hektár meggyültetvényt vágtak ki az elmúlt évben az alacsony felvásárlási árak miatt. Emellett az ország északi részén a termés nagy része elfagyott, illetve a Visztula árterületén jelentős területen vízben állnak a gyümölcsösök, így összességében kevesebb termést várnak. *Németországban* a meggytermést 15 ezer tonnára becsülték, ami a szokásosnak a felét jelenti.

Magyarországon az utóbbi évek rossz piaci feltételei miatt csökkent a termelői kedv, többen felhagytak a meggytermesztéssel. Az elmúlt években a túlkínálat és a nyomott árak voltak jellemzőek a meggy piacon. A termelők érdekeinek védelmére az idén megalakult a Magyar Meggytermelők Szövetsége, amely a 7 ezer hektár „prémium” minőségű kompótmeggyültetvényből 5,8 ezer hektárt képvisel, a hazai termés 50-70%-át adják. A virágzáskori kedvezőtlen időjárás, a viharkárok, a jég, az esős, napfénytelen májusi idő az idén a meggyültetvényeket is sújtotta. Szakértői becslések szerint a meggytermésnek mintegy 40%-a pusztult el.

A meggy termése és külkereskedelme



* Becslés.

Forrás: KSH

A meggy minősége is romlott, egyes esetekben a jégverés nyomai is meglátszódnak. A belpiaci ellátás ugyanakkor biztosított, a kisebb termés és a rosszabb minőség az export szempontjából lehet kedvezőtlen.

A meggy termésének több mint fele ipari feldolgozásra kerül. A termelők helyzetét az elmúlt években nehezítették az alacsony felvásárlási árak.

A meggy ipari felvásárlása

	Összes termés (1000 tonna)	Ipari felvásárlás		
		Mennyisége (1000 tonna)	Aránya az összes termésből (%)	Ár (Ft/kg)
2004	77	46	60	68
2005	48	19	40	104
2006	60	24	40	100
2007	42	30	71	188
2008	68	49	72	67
2009	70	42	60	56

Forrás: KSH

Az idei szezon elején a felvásárlók bejelentették, hogy nem tartanak igényt sok meggyre, mivel tavalyról 3,5 millió üveg meggybefőtt maradt a raktárakban. Ennek ellenére – a termelők összefogásának is köszönhetően – a gazdák a tavalyinál magasabb árat tudtak elérni. Meg kell jegyezni, hogy a kisebb termés mellett a termelőknek a növényvédelemre is többet kellett fordítani. Különösen a monília jelentett veszélyt, amelynek elkerülése érdekében az idén a megszokottnál többször kellett permetezni.

Magyarország vezető frissmeggy-exportőr, illetve a feldolgozott termék külpiaci értékesítése is jelentős. Mind a friss, mind a feldolgozott gyümölcs esetében Németország a legjelentősebb célpiac, ahova évente átlagosan több mint 40 ezer tonna meggyet exportálunk. Németországban a kereslet zsugorodása miatt csökkent Magyarország exportja 2009-ben. Meg kell jegyezni, hogy a tavalyi csökkenő kivitel mellett a friss fogyasztásra szánt meggyet Oroszországba és a Balti államokba növekvő mennyiségben szállítottunk.

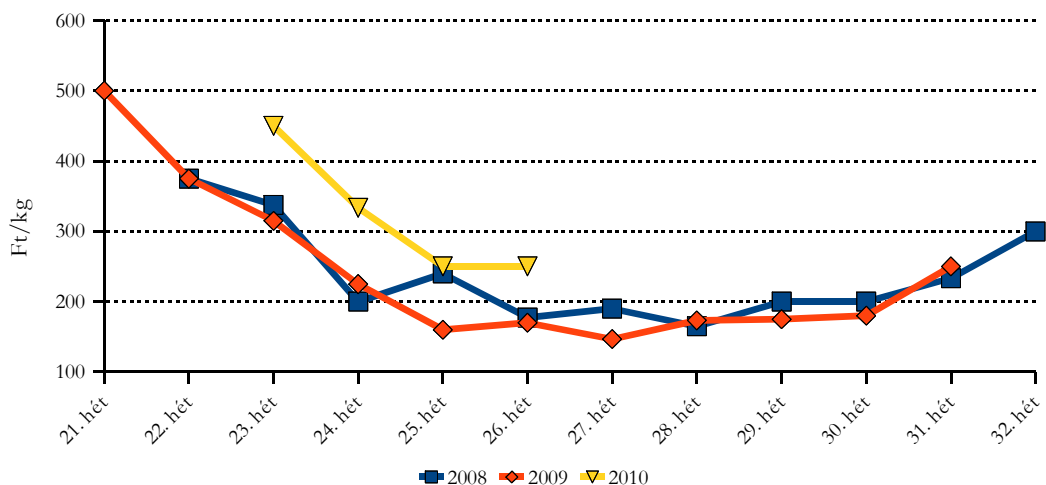
A meggy kivitele

Termék	2008		2009		2009/2008	
	Mennyiség tonna	Határparitások érték millió Ft	Mennyiség tonna	Határparitások érték millió Ft	Mennyiség változása %	Határparitások érték változása %
Meggy frissen	24 561,8	3 058,0	20 133,8	2 528,0	82,0	82,7
Cseresznye, meggy cukorszirupban és/vagy alkohol hozzáadásával vagy sterilizálva	37 884,9	10 137,6	41 503,9	9 780,8	109,6	96,5

Forrás: KSH

A hazai meggy kisebb hányada kerül frisspiaci értékesítésre. A Budapesti Nagybari Piac kínálatában a meggy a 23. héten 450 Ft/kg termelői áron jelent meg. Az „Érdi”, valamint a „Meteor” fajták termelői ára 20-50%-kal volt magasabb a 23-26. héten az elmúlt év azonos időszakához képest. A Budapesti Nagybari Piac kínálatában általában nem jelenik meg külpiaci meggy.

A belföldi meggy termelői ára a Budapesti Nagybari Piacon



Forrás: AKI PÁIR

A kisebb kínálattal összefüggésben a budapesti és a vidéki fogyasztói piacokon is magasabb volt a meggy fogyasztói ára az egy évvel korábbihoz képest. Az üzletláncokban is magasabb, átlagosan 440-450 Ft/kg áron kínálták a meggyet a vizsgált időszakban.

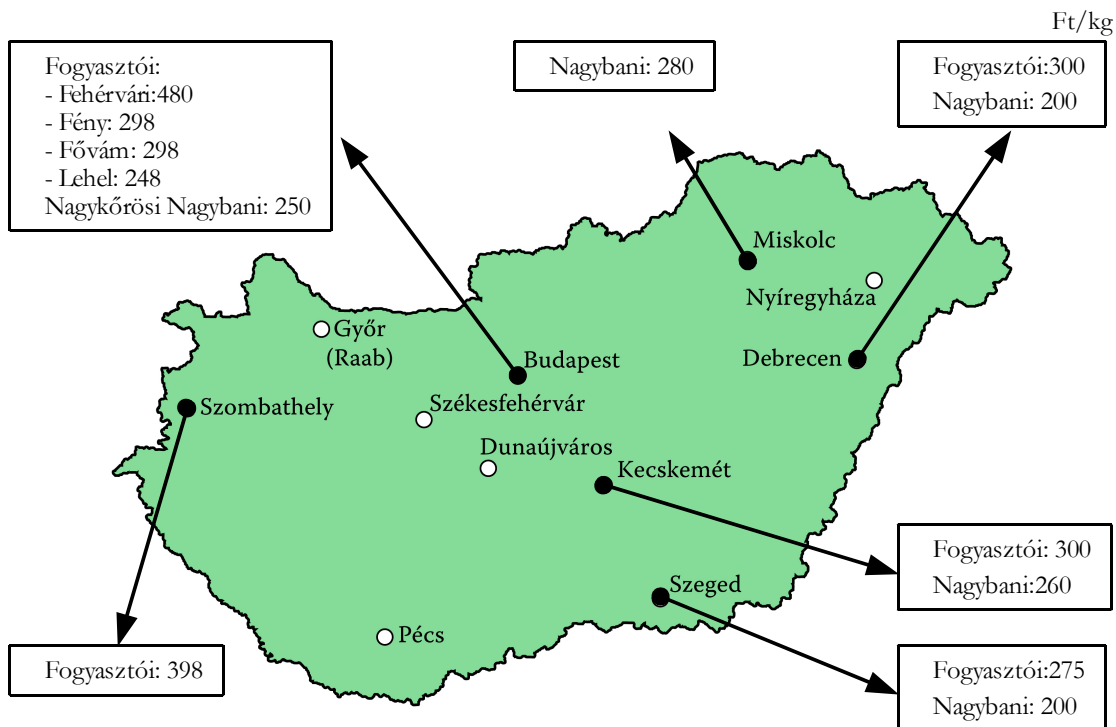
A belföldi meggy ára a fogyasztói piacokon

	Fehérvári	Fény utca	Fővám tér	Lehel tér	Kecskemét	Szeged	Szombathely
2009. 23-26. hét	278	234	258	351	262	227	313
2010. 23-26. hét	425	348	406	524	358	369	479
változás (%)	153	149	158	149	136	163	153

Forrás: AKI PÁIR

1. ábra

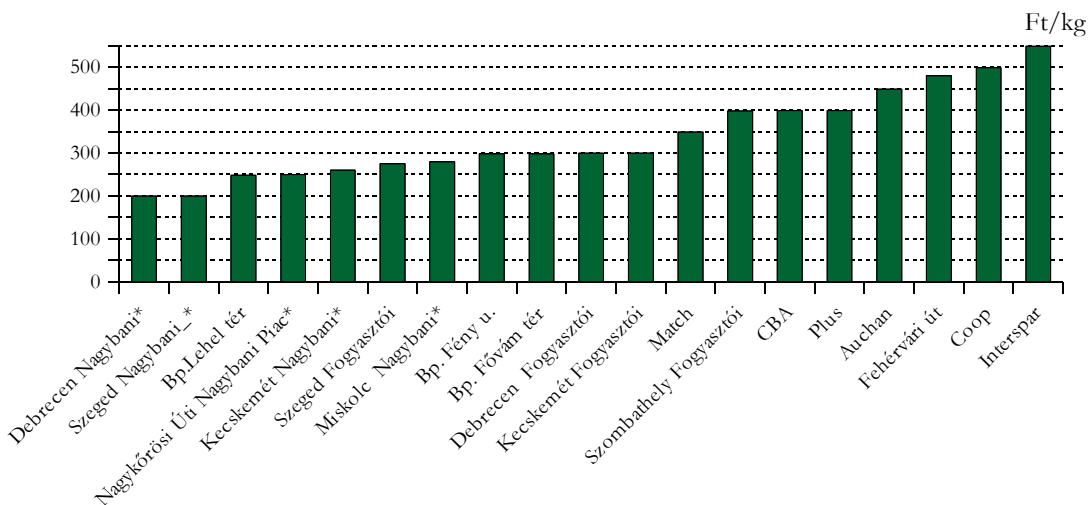
A megye bruttó nagybani és fogyasztói ára (2010. 26. hét)



Forrás: AKI PÁIR

2. ábra

A megye bruttó nagybani és fogyasztói ára (2010. 26. hét)



Forrás: AKI PÁIR

1. táblázat

**Néhány I. osztályú, belföldi zöldség és gyümölcs leggyakoribb bruttó termelői ára a
 Budapesti Nagyban Piacon**

Faj	Fajta/ Típus	Méret	Mérték- egység	2009. 26. hét	2010. 25. hét	2010. 26. hét	2010. 26. hét / 2009. 26. hét (%)	2010. 26. hét / 2010. 25. hét (%)
Burgonya	Condor	-	Ft/kg	-	90	130	-	144,4
	Aladin	-	Ft/kg	-	150	110	-	73,3
	Cleopatra	-	Ft/kg	80	120	100	125,0	83,3
	Újburgonya	-	Ft/kg	100	-	-	-	-
	Agria	-	Ft/kg	100	100	100	100,0	100,0
	Red-Scarlett	-	Ft/kg	100	135	120	120,0	88,9
Paprika	TV édes p.	30-70 mm	Ft/kg	185	390	265	143,2	68,0
			Ft/db	-	55	40	-	72,7
		70 mm+	Ft/kg	255	505	360	141,2	71,3
			Ft/db	-	70	66	-	94,3
	Hegyes p.	-	Ft/db	50	72	75	150,0	104,2
	Bogyiszlói	-	Ft/kg	470	690	720	153,2	104,4
	Pritamin	-	Ft/kg	700	850	740	105,7	87,1
	Kaliforniai p.	70 mm+	Ft/kg	670	900	630	94,0	70,0
Lecsőpaprika	-	Ft/kg	140	320	215	153,6	67,2	
Padlizsán	-	70 mm+	Ft/kg	400	490	460	115,0	93,9
Sárgadinnye	zöldhúsú	-	Ft/kg	270	290	435	161,1	150,0
	sárgahúsú	-	Ft/kg	280	250	370	132,1	148,0
Főzőtök	Spárgatök	-	Ft/kg	80	120	120	150,0	100,0
	Cukkini	-	Ft/kg	150	225	225	150,0	100,0
	Patisszon	-	Ft/kg	200	325	280	140,0	86,2
	Laskatök	-	Ft/kg	-	100	100	-	100,0
	Bébitök	-	Ft/kg	110	160	170	154,6	106,3
Sárgarépa	-	-	Ft/kg	190	229	207	108,8	90,3
			Ft/csomó	135	165	140	103,7	84,9
Petrezselyem	-	-	Ft/kg	425	900	875	205,9	97,2
			Ft/csomó	210	290	320	152,4	110,3
Cékla	-	-	Ft/kg	-	210	220	-	104,8

1. táblázat folytatása

Néhány I. osztályú, belföldi zöldség és gyümölcs leggyakoribb bruttó termelői ára a Budapesti Nagyban Piacon

Faj	Fajta/ Típus	Méret	Mérték- egység	2009. 26. hét	2010. 25. hét	2010. 26. hét	2010. 26. hét / 2009. 26. hét (%)	2010. 26. hét / 2010. 25. hét (%)
Fejes káposzta	Fehér	-	Ft/kg	50	130	120	240,0	92,3
	Vörös	-	Ft/kg	110	150	120	109,1	80,0
Borsó	Zöldborsó	-	Ft/kg	320	180	180	56,3	100,0
Bab	Zöldbab	-	Ft/kg	265	425	340	128,3	80,0
Vöröshagyma	Barna héjú	10-40 mm	Ft/kg	-	140	-	-	-
		40-70 mm	Ft/kg	102	130	142	138,7	108,9
		70 mm+	Ft/kg	109	149	145	133,6	97,6
	Lila héjú	40-70 mm	Ft/kg	155	170	200	129,0	117,7
			Ft/csomó	180	260	235	130,6	90,4
	Főzőhagyma	-	Ft/csomó	160	190	200	125,0	105,3
	Zöldhagyma	-	Ft/csomó	90	100	100	111,1	100,0
Cseresznye	Germersd.	20 mm+	Ft/kg	550	425	650	118,2	152,9
	Katalin	20 mm+	Ft/kg	475	340	600	126,3	176,5
	Van	17-20 mm	Ft/kg	-	400	-	-	-
		20 mm+	Ft/kg	-	-	500	-	-
Kajsziarack	nem jelölt	30 mm+	Ft/kg	425	425	450	105,9	105,9
Őszibarack	fehér húsú	51-61 mm	Ft/kg	200	340	250	125,0	73,5
		61-67 mm	Ft/kg	250	435	325	130,0	74,7
		67-73 mm	Ft/kg	240	-	-	-	-
	sárga húsú	51-61 mm	Ft/kg	170	300	220	129,4	73,3
		61-67 mm	Ft/kg	240	425	300	125,0	70,6
		67-73 mm	Ft/kg	220	-	-	-	-
Földieper	-	-	Ft/kg	700	700	790	112,9	112,9
Pirosribiszke	-	-	Ft/kg	670	583	563	84,0	96,6
Feketeribiszke	-	-	Ft/kg	600	-	-	-	-
Köszméte	-	-	Ft/kg	425	465	450	105,9	96,8

A teljes adatbázis megtekinthető a www.aki.gov.hu oldalon

Forrás: AKI PÁIR

2. táblázat

**Az Unióból és a harmadik országokból származó, I. osztályú zöldség és gyümölcs
 leggyakoribb bruttó ára a Budapesti Nagyban Piacon**

Faj	Fajta/ Típus	Méret	Szárm. hely	Mérték- egység	2009. 26. hét	2010. 25. hét	2010. 26. hét	2010. 26. hét / 2009. 26. hét (%)	2010. 26. hét / 2010. 25. hét (%)
Burgonya	Condor	-	Franciao.	Ft/kg	-	88	-	-	-
	nem jelölt	-	Franciao.	Ft/kg	96	90	92	95,8	102,2
Paradicsom	Koktél	15 mm-	Olaszo.	Ft/kg	-	630	-	-	-
		15 mm+	Olaszo.	Ft/kg	-	630	630	-	100,0
Paprika	Kaliforniai p.	70 mm+	Hollandia	Ft/kg	600	640	720	120,0	112,5
			Spanyolo.	Ft/kg	460	-	-	-	-
Padlizsán	-	apró	Hollandia	Ft/kg	-	500	-	-	-
		70 mm+	Hollandia	Ft/kg	400	420	480	120,0	114,3
Sárgadinnye	zöldhúsú	-	Spanyolo.	Ft/kg	-	244	300	-	123,0
	sárgahúsú	-	Olaszo.	Ft/kg	254	361	359	141,2	99,3
Görögdinnye	Magvas- Gömb-csíkos	-	Görögo.	Ft/kg	100	-	110	110,0	-
			Olaszo.	Ft/kg	110	-	-	-	-
	Magvas- Gömb-sötétz	-	Jordánia	Ft/kg	102	-	-	-	-
	Magvas- Hosszú-csíkos	-	Görögo.	Ft/kg	116	126	123	105,6	97,2
Olaszo.			Ft/kg	-	128	120	-	94,1	
Főzőtök	Cukkini	-	Olaszo.	Ft/kg	-	360	-	-	-
Sárgarépa	-	-	Belgium	Ft/kg	220	130	128	58,0	98,1
			Hollandia	Ft/kg	-	-	110	-	-
			Olaszo.	Ft/kg	160	-	-	-	-
Fejes káposzta	Fehér	-	Hollandia	Ft/kg	75	140	130	173,3	92,9
	Vörös	-	Hollandia	Ft/kg	120	220	-	-	-
Vöröshagyma	Barna héjú	40-70 mm	Görögo.	Ft/kg	-	160	157	-	98,1
			Hollandia	Ft/kg	100	154	150	150,0	97,4
	Lila héjú	40-70 mm	Hollandia	Ft/kg	130	170	-	-	-
Fokhagyma	Fokhagyma	45 mm+	Kína	Ft/kg	-	956	960	-	100,4

2. táblázat folytatása

**Az Unióból és a harmadik országokból származó, I. osztályú zöldség és gyümölcs
leggyakoribb bruttó ára a Budapesti Nagyban Piacon**

Faj	Fajta/ Típus	Méret	Szárm. hely	Mérték- egység	2009. 26. hét	2010. 25. hét	2010. 26. hét	2010. 26. hét / 2009. 26. hét (%)	2010. 26. hét / 2010. 25. hét (%)	
Alma	Granny S.	65 mm+	Chile	Ft/db	61	63	64	104,1	101,6	
	Idared	65 mm+	Ausztria	Ft/kg	-	180	188	-	104,2	
			Olaszo.	Ft/kg	191	160	175	91,6	109,4	
	Jonagold	65 mm+	Ausztria	Ft/kg	-	200	-	-	-	
			Olaszo.	Ft/kg	220	200	190	86,4	95,0	
	Jonagored	65 mm+	Ausztria	Ft/kg	-	200	-	-	-	
			Olaszo.	Ft/kg	222	200	193	86,7	96,3	
	Gala	55-65 mm	Olaszo.	Ft/kg	-	240	-	-	-	
		65 mm+	Olaszo.	Ft/kg	220	250	-	-	-	
	Starking	65 mm+	Olaszo.	Ft/kg	265	238	240	90,7	100,8	
	Golden	65 mm+	Ausztria	Ft/kg	-	200	-	-	-	
			Olaszo.	Ft/kg	268	212	205	76,5	96,7	
	Kajszibarack	nem jelölt	30 mm +	Olaszo.	Ft/kg	380	540	494	129,9	91,4
	Őszibarack	sárga húsú	61-67 mm	Olaszo.	Ft/kg	-	479	431	-	90,1
Nektarin	nem jelölt	-	Olaszo.	Ft/kg	404	529	466	115,4	88,1	
Citrom	-	53-65mm	Argentína	Ft/kg	268	404	403	150,2	99,6	
			Olaszo.	Ft/kg	-	-	380	-	-	
			Spanyolo.	Ft/kg	240	378	385	160,4	101,9	
Banán	-	-	Ecuador	Ft/kg	311	302	300	96,5	99,2	
			Elefánt- csontpart	Ft/kg	-	284	290	-	101,8	
			Kolumbia	Ft/kg	300	300	-	-	-	
			Kamerun	Ft/kg	300	-	-	-	-	

A teljes adatbázis megtekinthető a www.aki.gov.hu oldalon

Forrás: AKI PÁIR

3 . táblázat

Zöldség és gyümölcs árak a poznani, a bécsi és a hamburgi nagybani piacon

Ft/kg

Termék	Származás	Poznan		Származás	Bécs		Származás	Hamburg	
		min. max.	max. min.		min. max.	max. min.			
		2010. 26. hét				2010. 25. hét		2010. 26. hét	
Vörös káposzta	belföldi	166	179	belföldi	126	187	belföldi	164	198
Fejes káposzta	belföldi	104*	138*	belföldi	84	112	belföldi	71	99
Laskagomba	belföldi	828	966	magyar	1012	1124	lengyel	1204	1416
Sárgarépa	belföldi	69	104	belföldi	225	281	belföldi	113	255
Kínai kel	belföldi	173*	207*	belföldi	98	225	belföldi	142	170
Kajszibarack	külpiai	483	690	magyar	422	562	török	623	878
Cukkini	belföldi	193	207	belföldi	281	422	belföldi	255	312
Alma	belföldi	115	129	belföldi	141	281	belföldi	142	156
Cseresznye	belföldi	552	828	belföldi	281	1124	belföldi	680	765
Körte	belföldi	138	207	olasz	281	365	argentín	293	321
Málna	belföldi	1656	1932	spanyol	2248	2248	belföldi	2945	3172
Őszibarack	külpiai	414	483	olasz	141	984	spanyol	368	453
Petrezselyemgyökér	belföldi	483	552	belföldi	281	337	belföldi	396	566
Fokhagyma	külpiai	725	828	spanyol	899	899	kínai	779	991
Csiperkegomba	belföldi	293	345	magyar	562	703	belföldi	609	670
Újburgonya	külpiai	101	138	belföldi	141	169	belföldi	193	215

* Ft/db.

 Forrás: www.bbr.servery.pl/wgro, www.magwien.gv.at, www.marktundpreis.de

BORPIACI JELENTÉS

Hongkong borpiaca

Hongkong borimportja erőteljesen bővült, miután a kormány 2008 februárjában eltörölte a bor fogyasztási adóját. Az import rekordszintet (32,4 millió liter) ért el 2009-ben, 20%-kal nőtt 2008-hoz képest. Hongkong importja az USA-ból 4,1 millió literrel (értéke 40 millió USD) újabb rekordot ért el 2009-ben, 13%-kal emelkedett 2008-hoz képest. Az Egyesült Államok az import értékét tekintve a negyedik legnagyobb szállítója Hongkongnak, Franciaország, az Egyesült Királyság (itt főleg aukciós értékesítések vannak) és Ausztrália után.

Hongkong Egyesült Államokból származó borimportjának növekedése nagyobb volt, mint a többi nagy bortermelő országé. Az USA borexportjának célországai között Hongkong 2007-ben még a 15. helyen állt, 2008-ban már 7. volt és 2009-re a negyedik legnagyobbá küzdötte fel magát, Kanada, az EU és Japán után. Az Egyesült Államok borai jól ismertek Hongkongban, mivel minőségi termékek és olcsóbbak. Ez részben az USA dollár utóbbi öt évben történő értékvesztésére és az USA Mezőgazdasági Kereskedelmi Hivatalának agresszív reklámkampányára vezethető vissza.

A francia borok továbbra is uralják a hongkongi piacot, bár az Újvilágból származó borok piaci részesedése is növekszik. A borkultúra fejlődésének köszönhetően a fogyasztók felismerték, hogy jó minőségű újvilági borokat is vásárolhatnak versenyképes áron. A fogyasztók többsége elhiszi, hogy két pohár bor elfogyasztása az egészség megőrzését szolgálja, ami lehetővé tette a borpiac robbanásszerű növekedését Hongkongban.

A hongkongi fogyasztók a vörösbort részesítik előnyben a fehérborral szemben. A vörösborok importjának értéke 464 millió USD volt 2009-ben, ez a teljes borimport 94,5%-át tette ki. Ezt az okozza, hogy a fogyasztók jobban szeretik a vörösborok illatát, színét, és elismerik annak jótékony hatását az egészségre. Hongkongban a legnépszerűbb három vörösborfajta a Cabernet sauvignon, a Merlot és a Shiraz. Ezek együtt a teljes értékesített mennyiség 80%-át teszik ki. A legkedveltebb fajta a Cabernet sauvignon, amely a vörösbor értékesítésének 50%-át adja. A fehérbor értékesítésében 60%-os részaránnyal a Chardonnay fajta vezet.

Hongkongban a kereskedők általában optimisták a borpiacot illetően. Az import növekedésének üteme ugyan lassul, de a borimport 2010-ben várhatóan eléri a 35 millió litert (értéke 600 millió USD). Az USA-ból 4,5 millió literre nőhet a borimport az idén, amely 10%-kal nagyobb a 2009. évi mennyiségnél.

Magyarország 17 ezer liter bort szállított a hongkongi piacra 2009-ben, lényegesen kevesebbet, mint az előző évben. A hazai borok 2009-ben 0,05 százalékkal részesedtek Hongkong borimportjából.

Forrás: USDA

Hongkong borimportja (liter)

Országok	2005	2006	2007	2008	2009	2009/ 2008 (%)	Világ= 100%
Világ összesen	14 275 834	16 098 533	20 659 425	27 139 935	32 433 615	120,00	100,00
Franciaország	4 598 790	5 133 588	6 519 766	8 298 338	10 503 349	127,00	32,00
Ausztrália	3 133 037	3 480 378	4 907 165	5 719 646	7 225 087	126,00	22,00
USA	1 695 721	1 750 978	1 863 266	3 625 268	4 102 374	113,00	13,00
Chile	1 771 486	2 177 620	2 675 371	3 733 643	3 350 718	90,00	10,00
Olaszország	628 705	691 072	940 436	957 298	1 607 617	168,00	5,00
Spanyolország	789 236	1 123 361	1 351 834	1 643 648	1 570 414	96,00	5,00
Argentína	148 354	400 901	667 367	494 664	823 228	166,00	3,00
Egyesült Királyság	179 740	165 682	198 924	294 973	658 582	223,00	2,00
Új-Zéland	244 811	377 249	481 485	636 686	649 447	102,00	2,00
Dél-Afrika	422 007	275 636	381 137	456 633	570 195	125,00	2,00

Forrás: USDA



Agrárgazdasági Kutató Intézet

Piaci Árinformációs Rendszer

<https://pair.aki.gov.hu>