

AGRÁRPIACI JELENTÉSEK

ZÖLDSÉG, GYÜMÖLCS ÉS BOR

XIV. évfolyam 7. szám
2010. április 26.



Zöldség, Gyümölcs és Bor
XIV. évfolyam 7. szám
2010. 15-16. hét

Megjelenik kéthetente

Felelős szerkesztő:
Dr. Stummer Ildikó

Készítette:
Isépy Anett
isepy.anett@aki.gov.hu
Varga Viktória
varga.viktoria@aki.gov.hu
Szente-Orbán Csaba
szente-orban.csaba@aki.gov.hu
Ecsediné Wanek Zsuzsanna
wanek.zsuzsa@aki.gov.hu

Kiadja:
Agrárgazdasági Kutató Intézet
Piaci-árinformációs Szolgálat
H-1093 Budapest, Zsil utca 3-5.

Postacím: H-1463 Budapest, Pf.: 944
Telefon: (06 1) 476-6092
Fax: (06 1) 217-8111
www.aki.gov.hu
aki@aki.gov.hu
https://pair.aki.gov.hu

A Zöldség, Gyümölcs és Bor piaci jelentésen kívül kínáljuk még a Gabona és Ipari Növények, Baromfi, Élőállat és Hús, Tej és Tejtermékek piaci jelentéseket is.

A kiadványokkal kapcsolatban részletes felvilágosítást ad:

Mihók Zsolt
Telefon: (06 1) 476-3064

TARTALOMJEGYZÉK

TARTALOMJEGYZÉK.....	2
ZÖLDSÉG- ÉS GYÜMÖLCSPIACI JELENTÉS.....	3
Néhány zöldségféle piaci helyzete a Budapesti Nagyban Piacon.....	3
Csökkenő gombatermés és kivitel, magasabb árak. 5	
Néhány I. osztályú, belföldi zöldség és gyümölcs leggyakoribb bruttó termelői ára a Budapesti Nagyban Piacon.....	10
Az Unióból és a harmadik országokból származó, I. osztályú zöldség és gyümölcs leggyakoribb bruttó ára a Budapesti Nagyban Piacon.....	12
Zöldség és gyümölcs árak a poznanai, a bécsi és a hamburgi nagyban piacon.....	15
BORPIACI JELENTÉS.....	16
A világ borkereskedelme 2009-ben.....	16

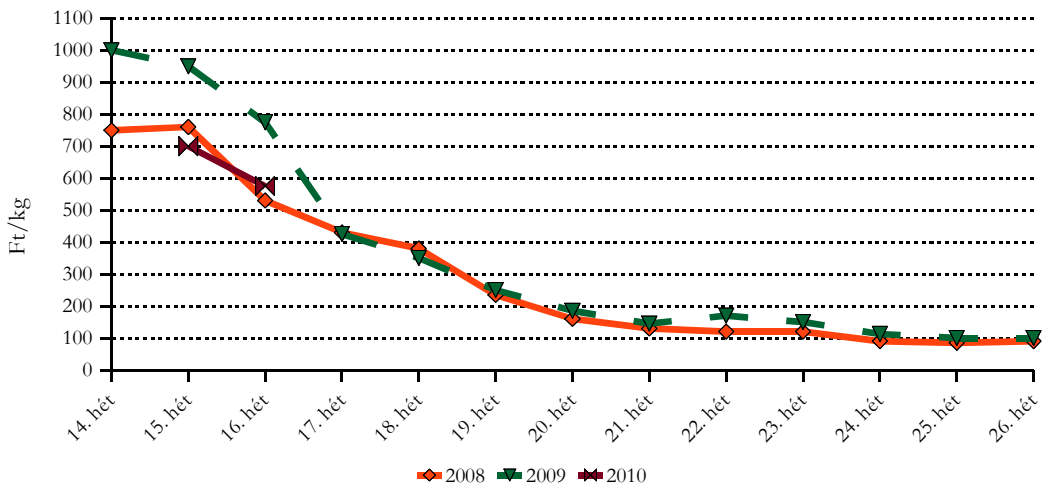
ZÖLDSÉG- ÉS GYÜMÖLCSPIACI JELENTÉS

Néhány zöldségféle piaci helyzete a Budapesti Nagybeni Piacon

A 15-16. héten számos belföldi termesztésű zöldségféle jelent meg újdonságként a Budapesti Nagybeni Piac kínálatában.

Közéjük tartozik a 700 Ft/kg-os áron piacra került **újburgonya**. Mellette kapható még a hazai, valamint a francia és holland tárolási burgonya is.

A belföldi termesztésű „újburgonya” termelői ára a Budapesti Nagybeni Piacon



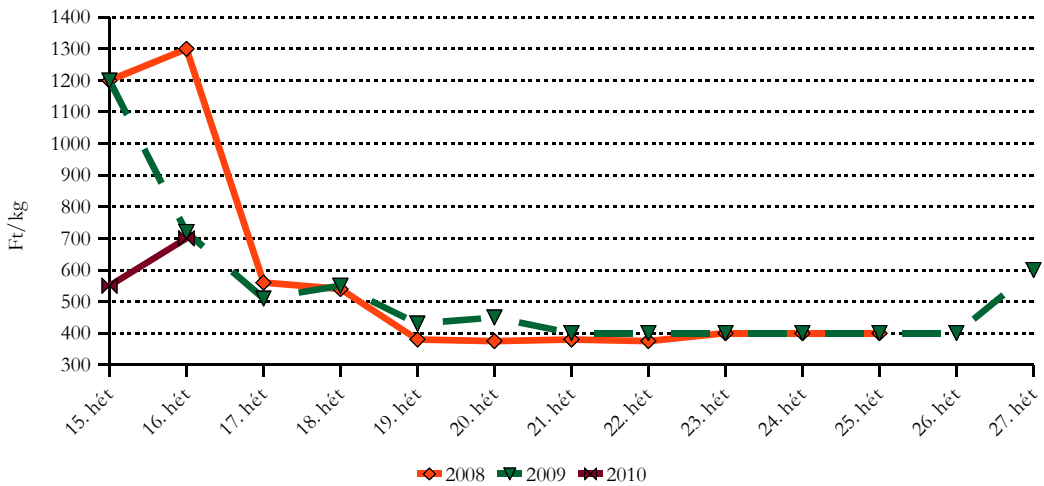
Forrás: AKI PÁIR

Az elmúlt év 46. hetétől kezdve nem szerepelt a kínálatban, a 15. héttől azonban ismét kapható hazai **cukkini** a reprezentatív nagybeni piacunkon. Az 500 Ft/kg-os kezdőár, a 2007-2010. éveket tekintve a legmagasabb. A választékban 420 Ft/kg-ért olasz termék is kapható.

A külpiacival (francia és olasz) párhuzamosan és magasabb áron, a 16. héttől már belföldi **karfiol** is kapható. A korábbi évek tapasztalatai alapján a hazai megjelenését követően néhány héten még jelen lesz a külpiaci, utána azonban – körülbelül szeptemberig – kizárólag hazai karfiol jellemzi majd a kínálatot.

Kapható már **fehér (halványított)** és **zöldspárga** is a Budapesti Nagybeni Piacon, a szezonja előreláthatólag a 26-27. hétig tart. Külpiaci sem a hazai szezon előtt, sem utána nincs a kínálatban.

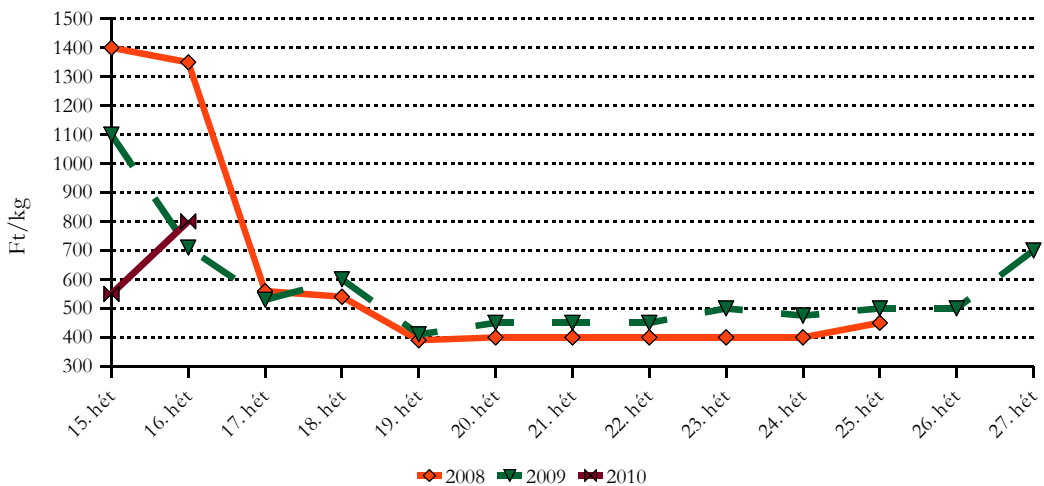
A belföldi termesztésű fehér (halványított) spárga termelői ára a Budapesti Nagyban Piacon



Forrás: AKI PÁIR

A következő hetekben várható, hogy a magyar spárga megjelenik a bécsi nagyban (Inzersdorf) piacon is.

A belföldi termesztésű zöldspárga termelői ára a Budapesti Nagyban Piacon



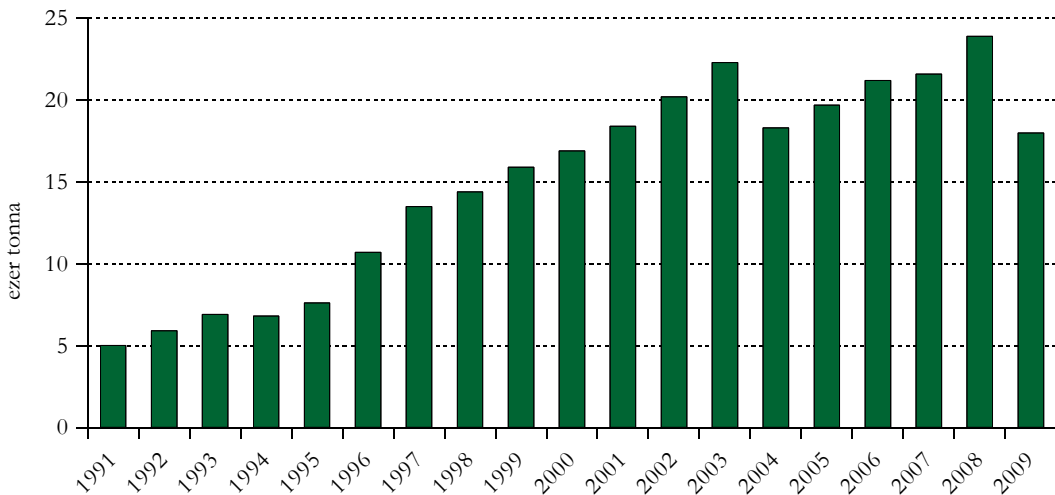
Forrás: AKI PÁIR

Csökkenő gombatermés és kivitel, magasabb árak

Az EU a világ gombatermeléséből 30%-kal részesedik (2008-ban 1,04 millió tonna). *Hollandia* a legnagyobb (253 ezer tonna) gombatermesztő Európában. A holland frissgomba-export az elmúlt hat évben 13%-kal, 86,7 ezer tonnára nőtt 2009-re. Az export legfontosabb célországai Németország, Franciaország, Norvégia és Nagy-Britannia. *Lengyelország* gombatermelése jelentősen nőtt az elmúlt években, és 2009-ben 240 ezer tonna körül alakult. A gombatermelés 95%-a csiperkegomba, amelynek jelentős részét exportpiacokon (Németország) értékesítik. A lengyel frissgomba-export 52%-kal a nőtt az elmúlt hat évben, és 2009-ben 97 ezer tonna volt. Hangsúlyozni kell, hogy Németország felé 20%-kal csökkent, míg a Magyarország számára legfontosabb célpiac, Ausztria felé 30%-kal nőtt a kivitel 2009-ben. *Németország* a legnagyobb friss- és konzervgomba importőr az EU-ban mennyiség.

Magyarországon döntően csiperkegombát, valamint laskagombát és shiitake gombát termesztnek. A gombafogyasztás átlagosan 2 kg/fő/év. A gombatermesztés a 90-es években a hazai kereslet sikerágazatává vált, az ezredfordulót követően azonban a jelentősége csökkent. Szakértők szerint a csiperkegomba termés 14%-kal, 18 ezer tonnára csökkent 2009-ben az előző évihez viszonyítva.

A gomba termésmennyisége Magyarországon



Forrás: KSH

A gombatermesztésben még mindig túlsúlyban van a pincés (polietilén-zsákos) technológia, amely több munkaerőt igényel, mint a korszerű termesztő-berendezéses (polcos). A modernebb technológiára való áttérés a tőkehiány nehezíti. Ennek enyhítésére az elmúlt években, valamint az idén január 15-ig az „Új Magyarország Vidékfejlesztési Program” keretében támogatást lehetett igényelni gombatermesztő házak felújítására, létrehozására.

A gomba **felvásárolt** mennyisége 3 ezer tonna volt 2009-ben, amely közel 55%-kal kevesebb a 2008. évi mennyiséghez (6,6 ezer tonna) képest. A teljes felvásárláson belül a friss fogyasztásra történő felvásárlás 30%-kal, 2,4 ezer tonnára, az ipari célú felvásárlás 80%-kal, 0,63 ezer tonnára csökkent 2009-ben. A KSH adatai szerint 2010. januárban mind az ipari célú, mind a friss fogyasztásra szánt felvásárlás alacsonyabb volt a 2009. januári mennyiséghez képest. Az ipari célú felvásárlási ár 24%-kal (2010. január: 157,3 Ft/kg), míg a friss fogyasztásra kerülő termék felvásárlási ára 15%-kal (2010. január: 302,0 Ft/kg) volt alacsonyabb mint 2009 januárjában.

A friss gomba **külkereskedelmi egyenlege pozitív** volt az elmúlt években, míg a feldolgozott gombáé negatív. A **frissgomba-kivitel mennyisége 10%-kal csökkent, értéke nem változott jelentősen** 2009-ben az előző évihez képest. A magyar frissgomba legnagyobb felvevő piaca Ausztria, emellett jelentős mennyiséget exportálunk Olaszországba és Németországba. Ausztria felé 15%-kal, Olaszországba 10%-kal csökkent a kivitel, Németországba viszont 32%-kal bővült 2009-ben.

Magyarország friss és hűtött csiperkegomba exportja

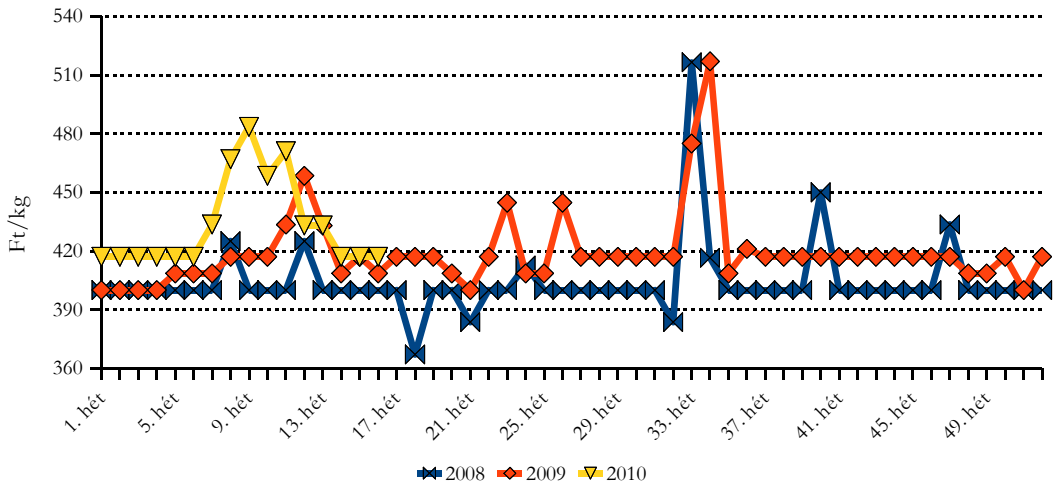
	2008	2009	változás	2008	2009	változás
	tonna		%	Millió Ft		%
Összesen	8 421	7 615	90	3 865	3 808	99
Ausztria	4 515	3 836	85	2 396	2 228	93
Olaszország	1 522	1 367	90	432	355	82
Németország	868	1 146	132	484	700	145
Horvátország	547	502	92	174	180	103
Románia	526	97	18	200	29	15
Szlovákia	355	423	119	156	229	147
Szlovénia	54	40	74	14	10	71
Szerbia	30	37	123	6	8	133

Forrás: KSH

A laskagomba 95%-a friss terméként kerül exportra, elsősorban Németországba. A magyar fejlesztésű, jó beltartalmi értékű laskagomba (HK-35 fajta) akár 1000 km-re is szállítható. Ez azért fontos, mert a laskagomba versenyképességének megőrzése a folyamatos szállításban és a jó minőség biztosításában rejlik.

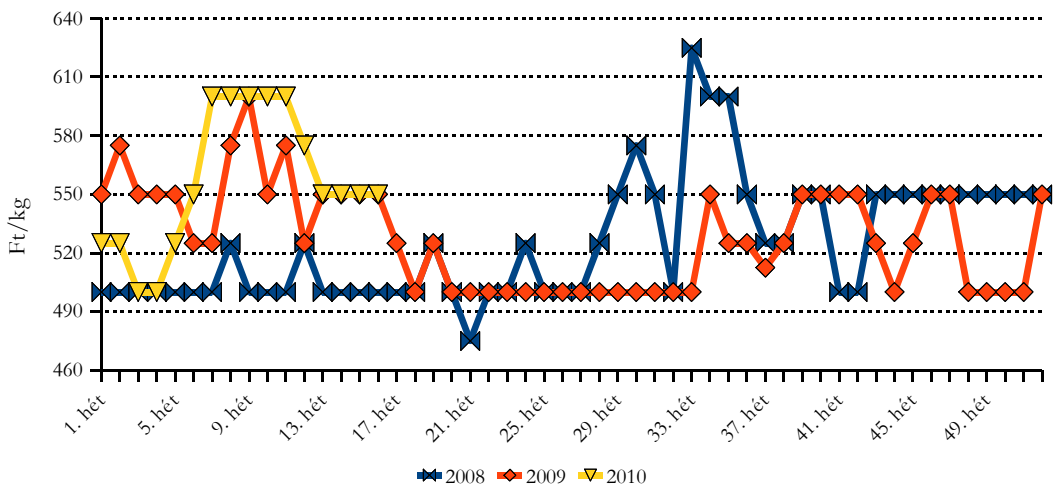
A csiperkegomba termelői ára a Budapesti Nagyban Piacon az első negyedévben **4%-kal haladta meg az egy évvel korábit, a laskagombáé stagnált.**

A belföldi csiperkegomba termelői ára a Budapesti Nagyban Piacon



Forrás: AKI PÁIR

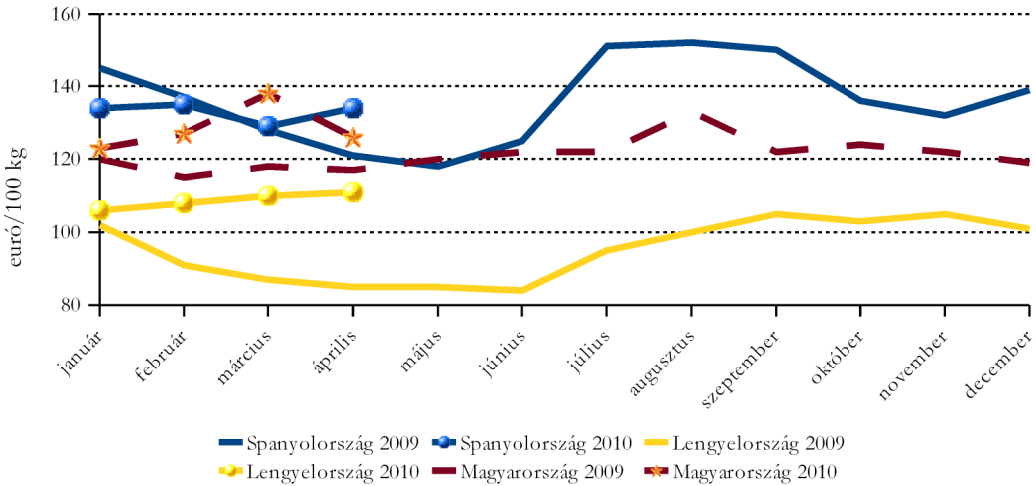
A belföldi laska gomba termelői ára a Budapesti Nagyban Piacon



Forrás: AKI PÁIR

Az uniós tagállamok közül Spanyolországban a legmagasabb, Lengyelországban a legalacsonyabb a gomba termelői ára. A magyarországi árak meghaladják az EU átlagát. Az EU vezető termelői közül Lengyelországban és Magyarországon emelkedett a csiperkegomba ára 2010 első negyedévében, ezzel szemben Spanyolországban csökkent az előző év azonos időszakához képest.

A csiperkegomba nettó termelői ára néhány EU tagállamban

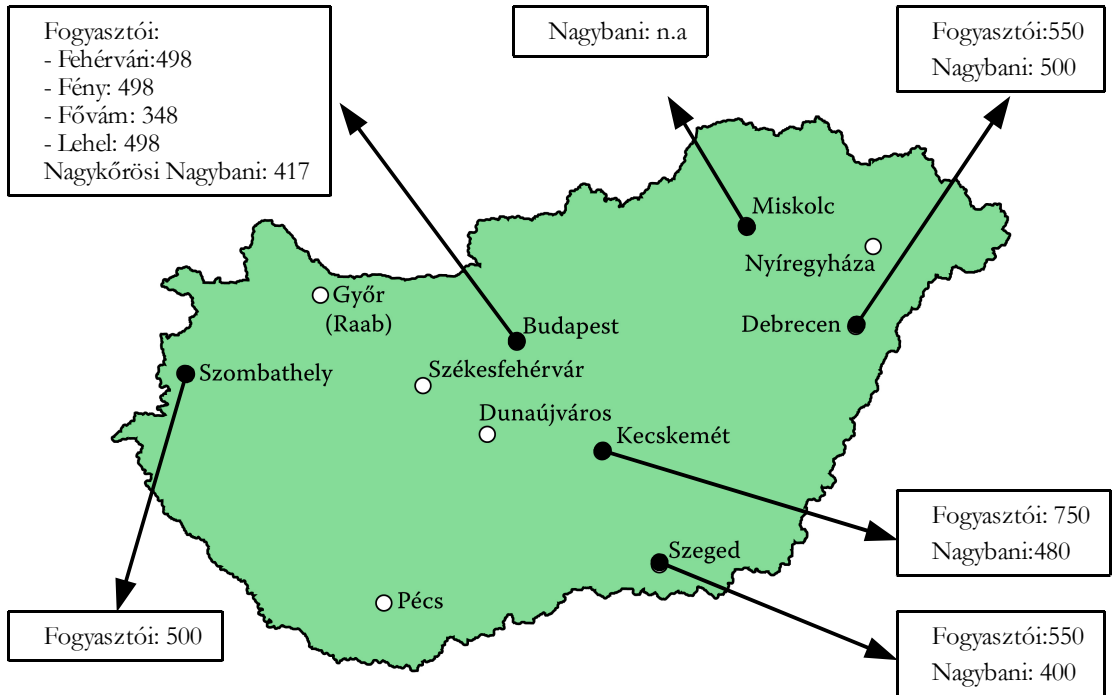


Forrás: EU Bizottság

A bécsi nagybani piac kínálatában az első negyedévben csak magyar és lengyel csiperke- és laskagomba volt jelen. A magyar termék alacsonyabb ára miatt versenyképesebb. A lengyel csiperkegombát 2,2-3,1 euró/kg, a magyart 2,0-2,6 euró/kg áron kínálták. A lengyel laskagomba ára 4,1-4,7 euró/kg, a magyar terméké 3,4-4,1 euró/kg volt január - március között.

1. ábra

A csiperkegomba bruttó nagybani és fogyasztói ára (2010. 16. hét, Ft/kg)

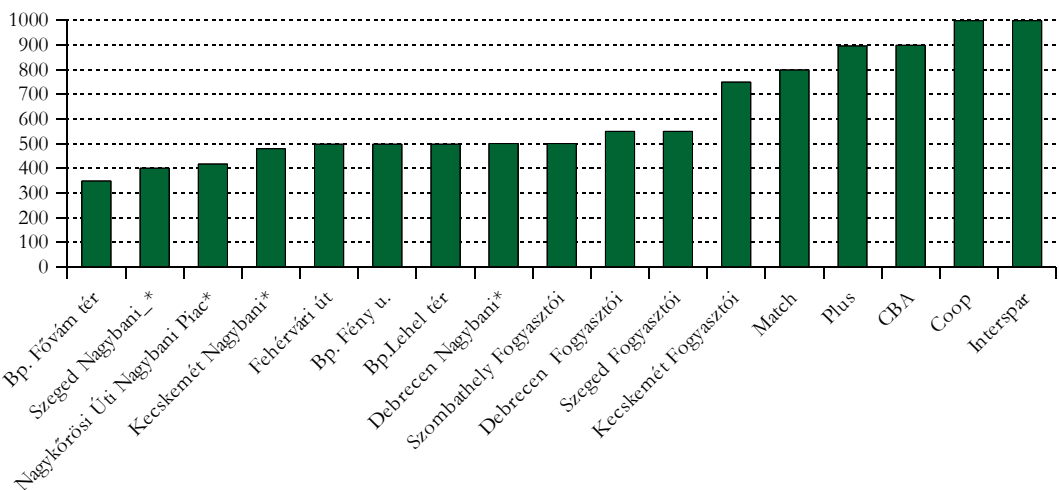


Forrás: AKI PÁIR

n.a.: nincs adat

2. ábra

A csiperkegomba bruttó nagybani és fogyasztói ára (2010. 16. hét, Ft/kg)



Forrás: AKI PÁIR

1. táblázat

Néhány I. osztályú, belföldi zöldség és gyümölcs leggyakoribb bruttó termelői ára a
Budapesti Nagybani Piacon

Faj	Fajta/ Típus	Méret	Mérték- egység	2009. 16. hét	2010. 15. hét	2010. 16. hét	2010. 16. hét / 2009. 16. hét (%)	2010. 16. hét / 2010. 15. hét (%)
Burgonya	Condor	-	Ft/kg	67	69	69	102,2	100,0
	Aladin	-	Ft/kg	-	70	-	-	-
	Desire	-	Ft/kg	62	65	67	108,9	103,1
	Újburgonya	-	Ft/kg	775	700	575	74,2	82,1
	Agria	-	Ft/kg	80	75	77	96,3	102,7
	Red-Scarlett	-	Ft/kg	80	77	79	98,1	102,0
	Cherie	-	Ft/kg	90	128	140	155,6	109,4
Paradicsom	gömb	40-47 mm	Ft/kg	590	600	540	91,5	90,0
		47-57 mm	Ft/kg	625	565	510	81,6	90,3
	Fürtös	47 mm+	Ft/kg	655	615	550	84,0	89,4
		40-47 mm	Ft/kg	615	640	585	95,1	91,4
	Koktél	15 mm+	Ft/kg	1500	1300	1300	86,7	100,0
Paprika	TV édes p.	30-70 mm	Ft/kg	-	740	-	-	-
			Ft/db	53	50	50	94,3	100,0
	70 mm+		Ft/kg	815	700	665	81,6	95,0
			Ft/db	95	80	80	84,2	100,0
	Hegyes p.	-	Ft/db	85	90	80	94,1	88,9
Uborka	Kígyó	400-500 g	Ft/kg	280	300	265	94,6	88,3
	Berakó(fürtös)	6-9 cm	Ft/kg	375	400	360	96,0	90,0
		9-14 cm	Ft/kg	320	400	350	109,4	87,5
Főzőtök	Cukkini	-	Ft/kg	310	500	500	161,3	100,0
	Bébitök	-	Ft/kg	430	485	400	93,0	82,5
Sütőtök	Kanadai	-	Ft/kg	-	345	360	-	104,4
	Nagydobosi	-	Ft/kg	-	155	150	-	96,8
Sárgarépa	-	-	Ft/kg	155	107	112	72,1	104,8
			Ft/csomó	-	175	190	-	108,6
Petrezselyem	-	-	Ft/kg	250	600	600	240,0	100,0
			Ft/csomó	-	-	280	-	-

1. táblázat folytatása

Néhány I. osztályú, belföldi zöldség és gyümölcs leggyakoribb bruttó termelői ára a Budapesti Nagybani Piacon

Faj	Fajta/ Típus	Méret	Mérték- egység	2009. 16. hét	2010. 15. hét	2010. 16. hét	2010. 16. hét / 2009. 16. hét (%)	2010. 16. hét / 2010. 15. hét (%)
Zeller	Gumós	-	Ft/kg	190	153	150	79,0	98,4
			Ft/db	-	130	130	-	100,0
Fejes káposzta	Fehér	-	Ft/kg	53	105	137	260,3	130,2
	Vörös	-	Ft/kg	115	135	150	130,4	111,1
Kelkáposzta	-	-	Ft/kg	140	220	247	176,2	112,1
Karalábé	-	-	Ft/kg	110	100	100	90,9	100,0
			Ft/db	110	120	100	90,9	83,3
Karfiol	karfiol	16 cm+	Ft/kg	-	-	365	-	-
Vöröshagyma	Barna héjú	40-70 mm	Ft/kg	67	153	153	228,4	100,0
		70 mm+	Ft/kg	71	157	157	221,1	100,0
	Lila héjú	40-70 mm	Ft/kg	140	145	145	103,6	100,0
	Gyöngyhagyma	-	Ft/kg	-	160	-	-	-
Fokhagyma	Fokhagyma	45 mm+	Ft/kg	800	1300	1300	162,5	100,0
			Ft/db	180	140	130	72,2	92,9
Póréhagyma	-	-	Ft/db	110	100	100	90,9	100,0
Gomba	Csiperke	-	Ft/kg	409	417	409	100,0	98,0
	Laska	-	Ft/kg	550	550	550	100,0	100,0
	Granny S.	65 mm+	Ft/kg	150	140	140	93,3	100,0
	Idared	65 mm+	Ft/kg	125	115	115	92,0	100,0
	Jonagold	65 mm+	Ft/kg	140	123	130	92,9	106,1
	Jonagored	65 mm+	Ft/kg	150	125	128	85,0	102,0
Alma	Jonathan	65 mm+	Ft/kg	125	100	105	84,0	105,0
	Gala	55-65 mm	Ft/kg	128	-	-	-	-
		65 mm+	Ft/kg	155	115	123	79,0	106,5
	Starking	65 mm+	Ft/kg	-	150	145	-	96,7
Golden	65 mm+	Ft/kg	145	130	135	93,1	103,9	

 A teljes adatbázis megtekinthető a www.aki.gov.hu oldalon

Forrás: AKI PÁIR

2. táblázat

**Az Unióból és a harmadik országokból származó, I. osztályú zöldség és gyümölcs
leggyakoribb bruttó ára a Budapesti Nagyban Piacon**

Faj	Fajta/ Típus	Méret	Származási hely	Mérték- egység	2009. 16. hét	2010. 15. hét	2010. 16. hét	2010. 16. hét / 2009. 16. hét (%)	2010. 16. hét / 2010. 15. hét (%)
Paradicsom	gömb	40-47 mm	Spanyolo.	Ft/kg	430	504	395	91,9	78,4
			Szíria	Ft/kg	-	420	460	-	109,5
			Töröko.	Ft/kg	-	547	320	-	58,5
	Fürtös	47 mm+	Olaszo.	Ft/kg	-	520	-	-	-
		40-47 mm	Olaszo.	Ft/kg	540	450	455	84,3	101,1
	Koktél	15 mm-	Spanyolo.	Ft/kg	550	-	390	70,9	-
		15 mm+	Olaszo.	Ft/kg	1000	760	705	70,5	92,8
	Paprika	Kaliforniai p.	70 mm+	Hollandia	Ft/kg	-	952	-	-
Spanyolo.				Ft/kg	660	960	975	147,7	101,6
Padlizsán	-	70 mm+	Hollandia	Ft/kg	-	520	560	-	107,7
			Olaszo.	Ft/kg	-	450	-	-	-
			Spanyolo.	Ft/kg	500	584	420	84,0	71,9
Főzőtök	Cukkini	-	Olaszo.	Ft/kg	390	440	430	110,3	97,7
			Spanyolo.	Ft/kg	420	600	460	109,5	76,7
Sárgarépa	-	-	Belgium	Ft/kg	175	120	120	68,6	100,0
			Hollandia	Ft/kg	-	100	-	-	-
Petrezselyem	-	-	Hollandia	Ft/kg	-	380	420	-	110,5
			Lengyelo.	Ft/kg	-	320	380	-	118,8
Fejes káposzta	Fehér	-	Hollandia	Ft/kg	-	110	110	-	100,0
			Olaszo.	Ft/kg	250	250	220	88,0	88,0
	Vörös	-	Hollandia	Ft/kg	90	160	160	177,8	100,0
Kelkáposzta	-	-	Franciao.	Ft/kg	270	-	-	-	-
			Olaszo.	Ft/kg	245	240	248	101,0	103,1
Karfiol	karfiol	10-16 cm	Franciao.	Ft/kg	-	250	-	-	-
			Olaszo.	Ft/kg	-	270	-	-	-
		16 cm+	Franciao.	Ft/kg	265	260	270	101,9	103,9
			Olaszo.	Ft/kg	280	280	290,0	103,57	103,6

2. táblázat folytatása

**Az Unióból és a harmadik országokból származó, I. osztályú zöldség és gyümölcs
 leggyakoribb bruttó ára a Budapesti Nagyban Piacon**

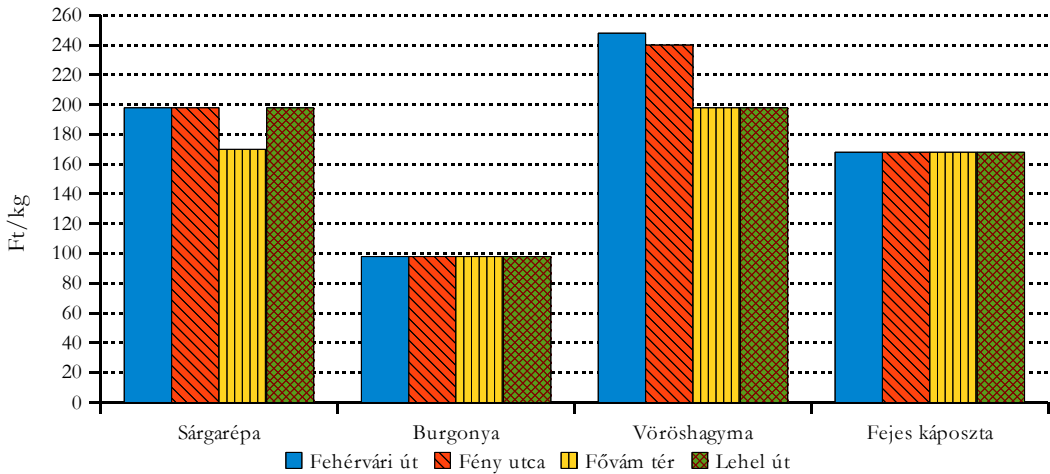
Faj	Fajta/ Típus	Méret	Származási hely	Mérték- egység	2009. 16. hét	2010. 15. hét	2010. 16. hét	2010. 16. hét / 2009. 16. hét (%)	2010. 16. hét / 2010. 15. hét (%)
Alma	Granny S.	65 mm+	Franciao.	Ft/db	71	57	56	78,2	98,2
			Kína	Ft/db	110	-	-	-	-
			Olaszo.	Ft/kg	280	-	-	-	-
	Fuji	65 mm+	Kína	Ft/db	110	-	-	-	-
	Idared	65 mm+	Olaszo.	Ft/kg	190	130	148	77,6	113,5
	Starking	65 mm+	Olaszo.	Ft/kg	180	-	150	83,3	-
Körte	Golden	65 mm+	Olaszo.	Ft/kg	244	160	180	73,8	112,5
	Alex/Bosc K.	60-70 mm	Olaszo.	Ft/kg	380	300	300	79,0	100,0
	Fétel apát	65-80 mm	Olaszo.	Ft/kg	365	320	320	87,7	100,0
				Ft/db	250	235	255	102,0	108,5
	Vilmos	60-75 mm	Argentína	Ft/kg	325	352	343	105,6	97,5
	nem jelölt	-	Argentína	Ft/db	60	-	-	-	-
Szilva	Japán típusú	35 mm+	Chile	Ft/kg	750	-	-	-	-
Földieper	-	-	Görögo.	Ft/kg	900	648	583	64,7	89,9
			Olaszo.	Ft/kg	-	600	700	-	116,7
			Spanyolo.	Ft/kg	750	575	550	73,3	95,7
			Töröko.	Ft/kg	700	450	-	-	-
Citrom	-	53-65mm	Marokkó	Ft/kg	-	-	170	-	-
			Olaszo.	Ft/kg	-	250	190	-	76,0
			Spanyolo.	Ft/kg]	248	278	273	110,1	98,0
			Töröko.	Ft/kg	-	256	260	-	101,6
Zöld citrom	-	-	Brazília	Ft/kg	-	560	560	-	100,0
Mandarin	-	54-69mm	nem jelölt	Ft/kg	300	-	-	-	-
			Spanyolo.	Ft/kg	350	322	350	100,0	108,7

 A teljes adatbázis megtekinthető a www.aki.gov.hu oldalon

Forrás: AKI PÁIR

3. ábra

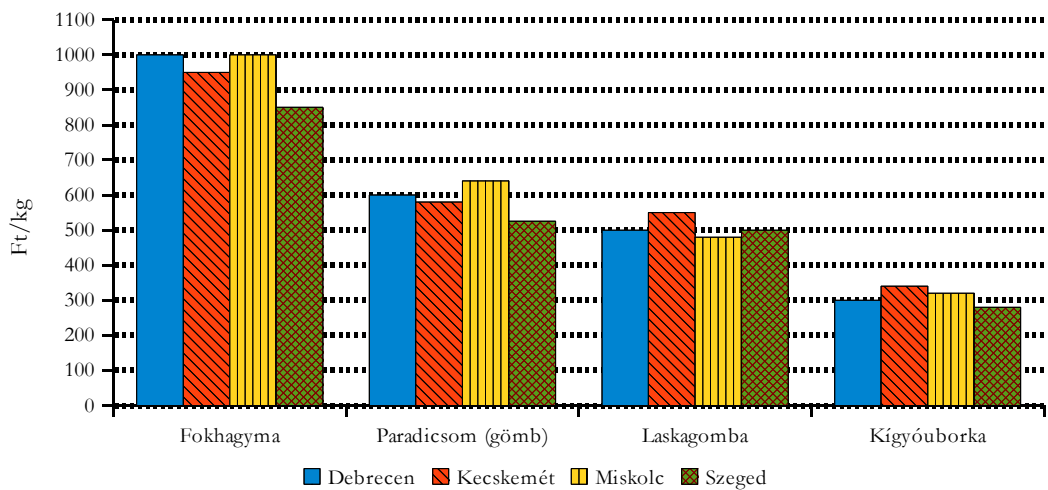
Néhány zöldségféle leggyakoribb ára négy budapesti fogyasztói piacon
2010. 16. hét



Forrás: AKI PÁIR

4. ábra

Néhány zöldségféle leggyakoribb ára négy vidéki nagybani piacon
2010. 16. hét



Forrás: AKI PÁIR

3 . táblázat

Zöldség és gyümölcs árak a poznani, a bécsi és a hamburgi nagybani piacon

Ft/kg

Termék	Származás	Poznan		Származás	Bécs		Származás	Hamburg	
		min.	max.		min.	max.		min.	max.
Vörös káposzta	belföldi	54	95	belföldi	132	132	belföldi	93	119
Fejes káposzta	belföldi	60	68	belföldi	79	106	belföldi	61	88
Laskagomba	belföldi	816	952	magyar	950	1056	lengyel	1061	1194
Sárgarépa	belföldi	68	95	belföldi	132	211	belföldi	114	141
Kínai kel	belföldi	204*	238*	belföldi	132	238	spanyol	318	345
Spenót	külpiai	-	-	belföldi	264	528	belföldi	345	398
Zeller	belföldi	122	136	belföldi	158	211	belföldi	186	212
Alma	belföldi	91	113	belföldi	132	264	belföldi	146	172
Brokkoli	külpiai	238*	340*	olasz	-	-	spanyol	448	637
Körte	belföldi	136	204	olasz	317	317	argentín	256	292
Banán	külpiai	246	280	közép-amerikai	tengerentúli	335	350
Málna	külpiai	4434	4488	spanyol	-	-	spanyol	3714	4033
Petrezselyemgyökér	belföldi	204	272	belföldi	264	317	belföldi	-	-
Fokhagyma	külpiai	653	816	spanyol	1003	1003	kínai	531	584
Csíperkegomba	belföldi	306	340	magyar	528	660	belföldi	570	637
Burgonya	belföldi	36	41	belföldi	48	132	belföldi	58	69

* Ft/db.

 Forrás: www.bbrr.serwery.pl/wgro, www.magwien.gv.at, www.marktundpreis.de

BORPIACI JELENTÉS

A világ borkereskedelme 2009-ben

A világ borkereskedelme 86,1 millió hektoliter volt 2009-ben, 3,6%-kal kevesebb, mint 2008-ban. Ez az első visszaesés 2000 óta, ha figyelembe vesszük, hogy a 2008-as 89,25 millió hektoliter nagyon közel állt az előző évihez (89,43 millió hektoliter).

A gazdasági válság hatásaként a kereslet visszaesett. Az exportáló országok előtt két lehetőség állt: vagy megpróbálták fenntartani a keresletet az árak csökkentésével, vagy változatlan árak mellett inkább kockáztatták a kereslet csökkenését.

Azok az országok, amelyek 2009-ben növelték exportjukat, majdnem minden esetben növelték a lédig borok arányát az exportban, ami az export értékének csökkenéséhez vezetett. Ez figyelhető meg Olaszországban (első a világelexportban), ahol 18,6 millió hektoliter bort exportáltak 2009-ben. Chile kivitele 6,9 millió hektoliterre nőtt (+1 millió hektoliter 2008-hoz képest) részben az Egyesült Államok erős kereslete miatt, ami az EU után a második legnagyobb piaca. Ausztrália a világ termelésének csupán 5%-át adja, de a világelexport 15%-át bonyolítja. A szállítók 10%-kal 7,7 millió hektoliterre nőttek az USA, Kanada bővülő keresletének hatására. Az amerikai export a kisebb piacokon 16%-kal 3,9 millió hl-re esett. A kereslet folyamatos a két legnagyobb piac, az EU és Kanada részéről. Dél-Afrika exportja 4,3 millió hektoliter volt, nem változott, míg a múltban folyamatosan nőtt. A kilátások azonban pozitívak, mivel 2010-ben a Labdarúgó Világbajnokság házigazdájaként ismertsége feltehetően nő, ami elősegítheti az export bővülését.

Spanyolország 14,4 millió hektoliter bort exportált 2009-ben, 11%-kal kevesebbet, mint 2008-ban. Franciaország kivitele 12,5 millió hektoliter volt, 9%-kal elmaradt az előző évitől. Argentína borexportja markánsan fejlődött az elmúlt néhány évben, elsősorban az olcsóbb termékek esetében (lédig, tetrapack). A termelés visszaesése azonban akadályozta az export további növekedését. A válság hatására 32%-kal 2,8 millió hektoliterre csökkent az export 2009-ben az előző évhez képest.

Az EU borimportja 5%-kal 13 millió hl-re nőtt 2009-ben a chilei és dél-afrikai borok iránti kereslet miatt, az USA hátrányára, noha a növekedés üteme lassult az alkoholfogyasztás visszaszorítása érdekében kialakított politika és az egyéb szeszes italok versenyének következtében.

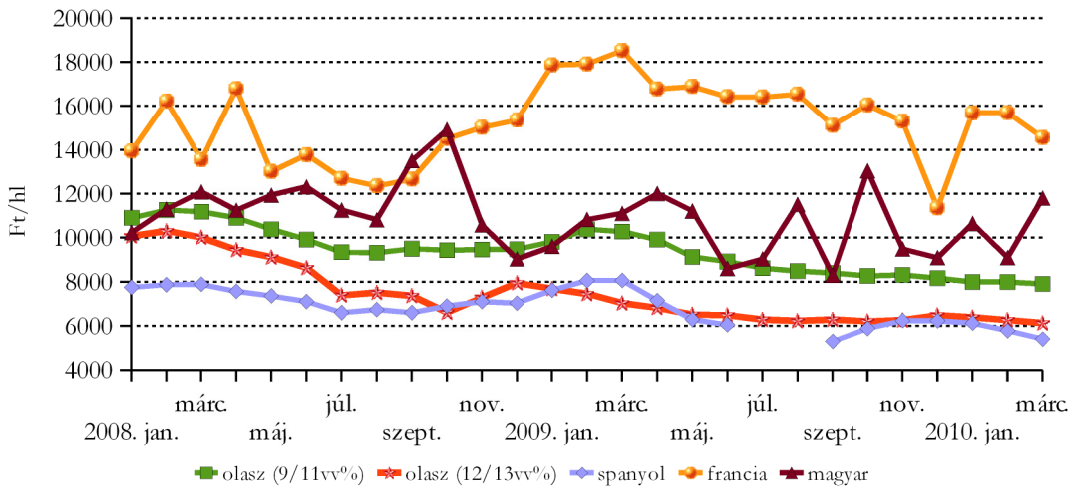
USA importja 10%-kal 9 millió hektoliterre nőtt az olcsóbb ausztrál és chilei lédig borok iránti élénk kereslet miatt. Ezeket a borokat az Egyesült Államokban palackozták. Oroszország importja 25%-kal 4,3 millió hektoliterre csökkent. A must és lédig szállítmányok mennyisége és értéke is csökkent, míg az olcsóbb lédig import (30%-a a teljes importnak) több mint 200%-kal 1,3 millió hektoliterre nőtt. Japán importja mennyiségben nem változott, de értékben 20%-kal csökkent, mivel a fogyasztók áttértek az olcsóbb borokra. Kína importjának növekedése lelassult 2009-ben. A szállodák és a nyugati-stílusú éttermek csökkentették az importborok vásárlását,

azonban nőtt az import értéke, ami azt jelenti, hogy a fogyasztók előnyben részesítették a prémium borokat.

Forrás: OIV, 2010. március

1. ábra

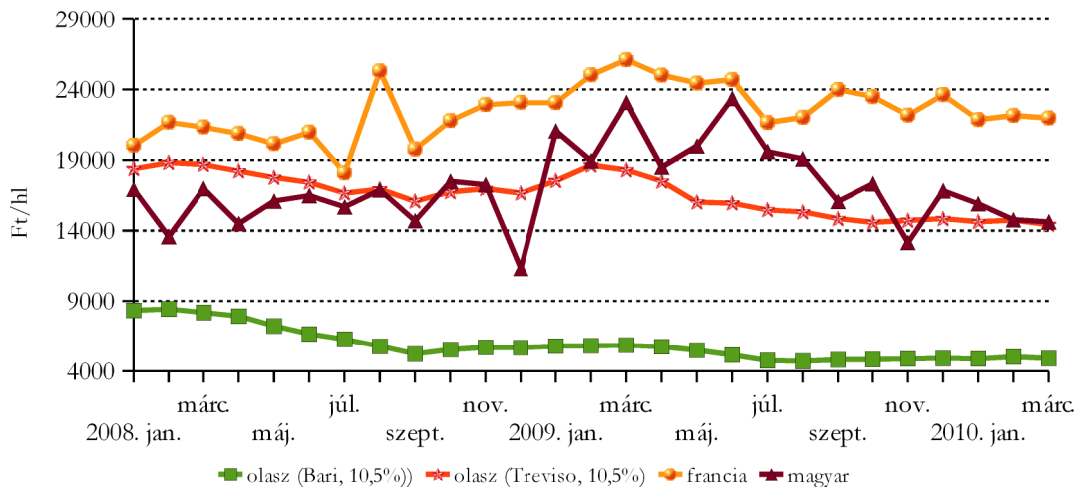
A lédig kiszerezésű fehér asztali borok értékesítési ára néhány európai országban



Forrás: AKI PÁIR, ISMEA, MAPA, OIV

2. ábra

A lédig kiszerezésű fehér tájborok értékesítési ára néhány európai országban

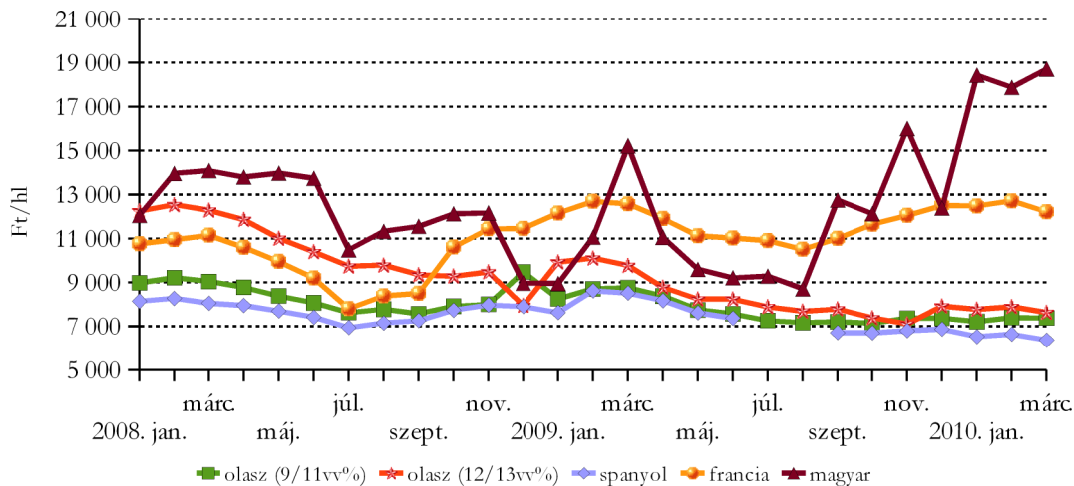


Olaszország Bari és Treviso borvidékén termelt tájborok átlagára

Forrás: AKI PÁIR, ISMEA, OIV

3. ábra

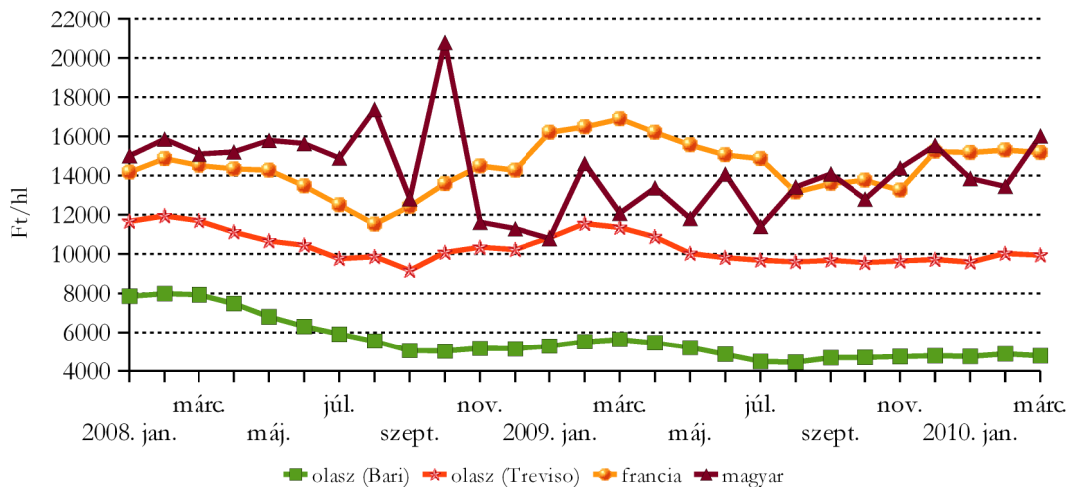
A lédig kiszerezésű vörös és rozé asztali borok értékesítési ára néhány európai országban



Forrás: AKI PÁIR, ISMEA, MAPA, OIV

4. ábra

A lédig kiszerezésű vörös és rozé tájborok értékesítési ára néhány európai országban



Olaszország Bari és Treviso borvidékén termelt tájborok átlagára

Forrás: AKI PÁIR, ISMEA, OIV



Agrárgazdasági Kutató Intézet

Piaci Árinformációs Rendszer

<https://pair.aki.gov.hu>