

AGRÁRPIACI JELENTÉSEK

ZÖLDSÉG, GYÜMÖLCS ÉS BOR

XV. évfolyam 19. szám
2011. október 10.



Zöldség, Gyümölcs és Bor
XV. évfolyam 19. szám

2011. 39-40. hét

Megjelenik kéthetente

Felelős szerkesztő:

Dr. Stummer Ildikó

Készítette:

Isépy Anett

isepy.anett@aki.gov.hu

Varga Viktória

varga.viktoria@aki.gov.hu

Szente-Orbán Csaba

szente-orban.csaba@aki.gov.hu

Ecsediné Wanek Zsuzsanna

wanek.zsuzsa@aki.gov.hu

Kiadja:

Agrárgazdasági Kutató Intézet

Piaci-árinformációs Szolgálat

H-1093 Budapest, Zsil utca 3-5.

Postacím: H-1463 Budapest, Pf.: 944

Telefon: (06 1) 476-6092

Fax: (06 1) 217-8111

www.aki.gov.hu

aki@aki.gov.hu

https://pair.aki.gov.hu

A Zöldség, Gyümölcs és Bor piaci jelentésen kívül kínáljuk még a Gabona és Ipari Növények, Baromfi, Élőállat és Hús, Tej és Tejtermékek piaci jelentéseket is.

A kiadványokkal kapcsolatban részletes felvilágosítást ad:

Mihók Zsolt

Telefon: (06 1) 476-3064

TARTALOMJEGYZÉK

TARTALOMJEGYZÉK.....2

ZÖLDSÉG- ÉS GYÜMÖLCSPIACI JELENTÉS.....3

Véget ért a magyar görögdinnye szezonja.....3

Gyengébb szilvatermés Magyarországon.....5

Néhány I. osztályú, belföldi zöldség és gyümölcs leggyakoribb bruttó termelői ára a Budapesti Nagyban Piacon.....11

Az Unióból és a harmadik országokból származó, I. osztályú zöldség és gyümölcs leggyakoribb bruttó ára a Budapesti Nagyban Piacon.....13

Zöldség és gyümölcs árak a poznani, a bécsi és a hamburgi nagyban piacon.....16

BORPIACI JELENTÉS.....17

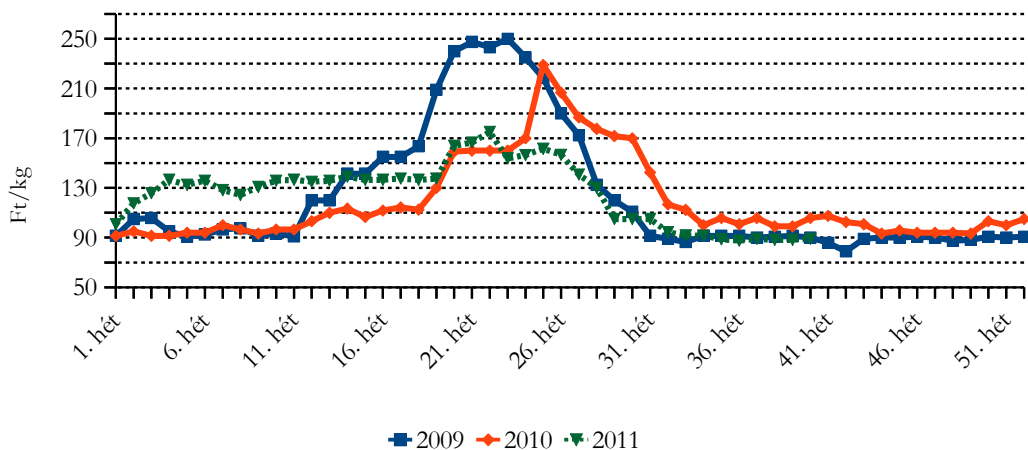
ZÖLDSÉG- ÉS GYÜMÖLCSPIACI JELENTÉS

Véget ért a magyar görögdinnye szezonja

Magyar **görögdinnyét** a 40. héten már nem lehetett kapni, a **sárgadinnye** azonban még szerepelt a Budapesti Nagybani Piac kínálatában. A zöld húsú termelői ára 240 Ft/kg, a sárga húsúé 210 Ft/kg volt.

A **sárgarépa** és a **petrezselyemgyökér** kilós és csomós kiszerelésben egyaránt jelen volt a megfigyelt hetekben, az egy évvel korábbinál alacsonyabb áron.

A belföldi termesztésű sárgarépa termelői ára a Budapesti Nagybani Piacon



Forrás: AKI PÁIR

Ismét kapható a **bimbóskele** (400 Ft/kg), és valószínűleg a jövő év márciusáig folyamatosan szerepel majd a Budapesti Nagybani Piac kínálatában.

Belföldi termesztésű **paradicsomot** gömb, fürtös és koktél típusból is lehetett kapni a megfigyelt héten. A felhozatal döntő része természetöberendezésből származott, szabadföldit csak az 57-67 mm mérettartományú, gömb típusúból kínáltak (80 Ft/kg). A primőr, gömb paradicsom ára a kisebb mérete ellenére 170-190 Ft/kg között alakult, ez a tavalyinál 30%-kal alacsonyabb ár-szint. Ugyanilyen arányban csökkent a koktélparadicsom termelői ára is a 2010. évihez képest. A 40. héten csak koktélparadicsomból volt külpiaci (olasz) a kínálatban, 670 Ft/kg-ért.

A belföldi paradicsom termelői ára a Budapesti Nagyban Piacon

Ft/kg

Típus	Méret	Termelési mód	2010. 40. hét	2011. 39. hét	2011. 40. hét	2011. 40. hét / 2010. 40. hét (%)	2011. 40. hét / 2011. 39. hét (%)
Gömb	40-47 mm	primőr	255	160	170	66,7	106,3
	47-57 mm	primőr	270	170	190	70,4	111,8
	57-67 mm	szabadföldi	155	80	80	51,6	100,0
Fürtös	40-47 mm	primőr	330	220	220	66,7	100,0
	47 mm feletti	primőr	335	200	210	62,7	105,0
Koktél	15 mm alatti	primőr	900	600	590	65,6	98,3
	15 mm feletti	primőr	800	580	600	75,0	103,5

Forrás: AKI PÁIR

Hazai **körtéből** „Vilmos” és „Alexander/Bosc kobak” fajtákat lehetett kapni a 39-40. héten, ezeken kívül importból még a „Santa Maria” fajta szerepelt a kínálatban.

A belföldi és az import körte ára a Budapesti Nagyban Piacon

Ft/kg

Fajta	Származási hely	Méret	2010. 40. hét	2011. 39. hét	2011. 40. hét	2011. 40. hét / 2010. 40. hét (%)	2011. 40. hét / 2011. 39. hét (%)
Alexander/Bosc Kobak	Magyarország	60-70 mm	310	270	265	85,5	98,2
	Olaszország		360	276	270	75,0	97,8
Vilmos	Magyarország	60-75 mm	335	290	280	83,6	96,6
	Olaszország		340	274	285	83,8	104,0
Santa Maria	Olaszország	65-75 mm	-	280	280	-	100,0

Forrás: AKI PÁIR

A megfigyelt hetekben jelent meg a **birsalma** és a **birskörte**. A 40. héten a birsalmát 300 Ft/kg, a birskörtét 370 Ft/kg áron kínálták.

Gyengébb szilvatermés Magyarországon

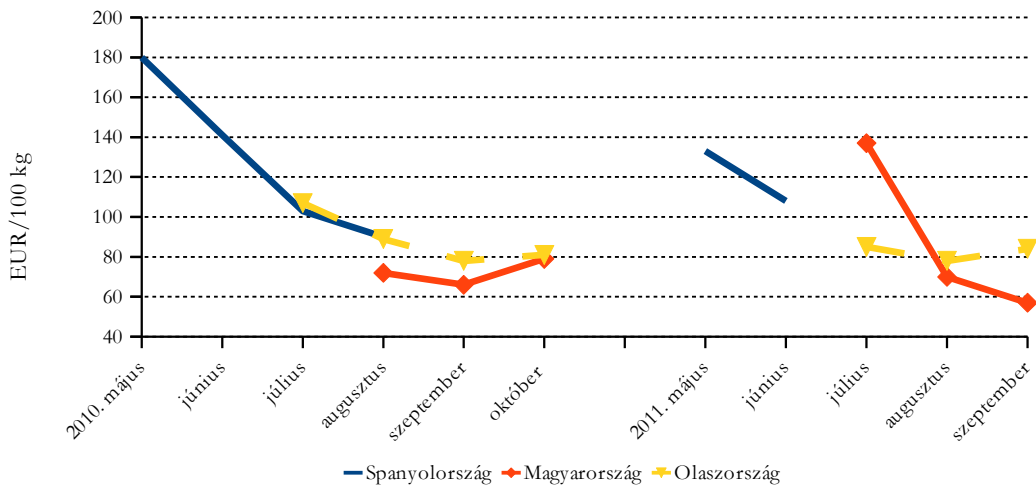
Az ENSZ Élelmezési és Mezőgazdasági Szervezetének (FAO) adatai szerint a szilva és a kökény globális termése az elmúlt években elérte a 10 millió tonnát, ezen belül az Európai Unióban 1,3-1,6 millió tonna körül alakult.

A nagy szilvatermelő tagállamok közül *Franciaországban* jelentős mennyiségben állítanak elő aszalt szilvát. A tavalyi 251 ezer tonna termésből 177 ezer tonna aszalt szilva készült. A dél-nyugati ültetvényeken a 2010. évinél bővebb termést becsültek az idén. A kaliforniai és a japán szilvafajták mellett a ringló, valamint a francia fogyasztók körében a „Mirabella” kedvelt. *Olaszországban* kevesebb szilva termett az idén. Az elmúlt években a későn érő, jó minőségű kékesfekete japán típusú fajtákra koncentráltak, ami főleg a szezon második felében van jelen a kínálatban. *Spanyolországban* az előző évinél több (233 ezer tonna) szilva termett az idén. A legnagyobb szilvatermelő régióban, Extremadurában 31%-kal, (105 ezer tonna), a második legnagyobb termelő területen, Andalúziában 30%-kal több termést becsültek. *Lengyelországban* a fagy okozott károkat, a szilva termése 75 ezer tonna körül alakult az idén.

Németországban a termelői szervezetek – a tavalyi átlag alatti termést követően – 2%-kal nagyobb kibocsátást vártak. A korai fajták termése aránylag jó volt, ugyanakkor a májusi fagy elsősorban a kései fajtákat károsította. Az átlag feletti tavaszi hőmérséklet következtében a szezon korábban kezdődött. 2010-ben 29,6 ezer tonna szilvát értékesítettek, ez az idén várhatóan meghaladja a 30 ezer tonnát, de 10%-kal lehet kevesebb a 2007-2010. évek átlagánál.

Az EU-ban az európai szilvafajták („President”, „Stanley”, „Cacanska”) termelői ára Olaszországban és Magyarországon 2011. júliusban még alacsonyabb, augusztusban és szeptemberben enyhén magasabb volt az egy évvel korábbihoz képest. A japán szilva termelői ára Spanyolországban május-júniusban 25%-kal, Olaszországban júliusban 26, augusztusban 13%-kal csökkent az előző év hasonló időszakával összehasonlítva.

A 40mm feletti japán típusú szilva nettó termelői ára az EU-ban



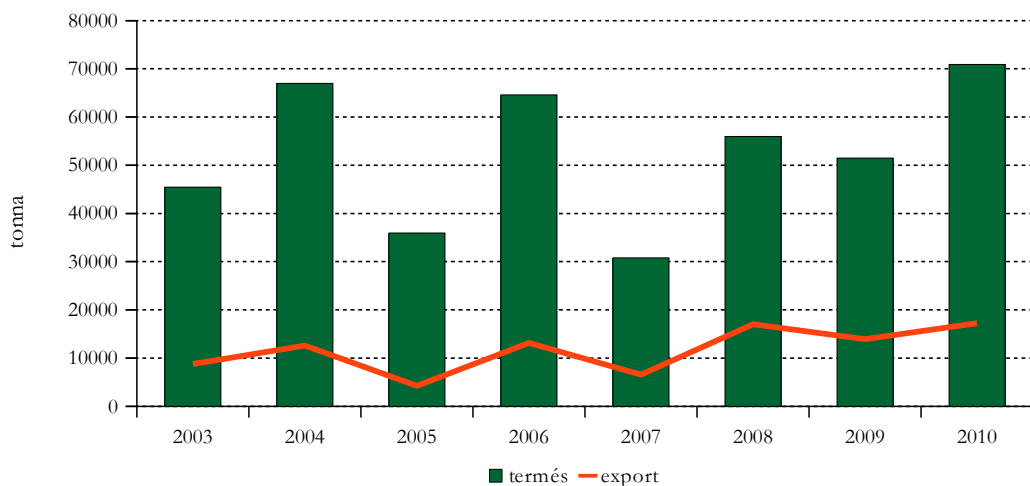
Forrás: EU Bizottság, AKI PÁIR

Az EU piacán jelen vannak a harmadik országokból (Dél-Afrika, Chile, Argentína, Törökország) érkező termékek is. A Török Statisztikai Intézet jelentése szerint Törökországban a szilva termése 11%-kal nőtt 2011-ben az előző évihez képest.

Magyarországon a szilva az összes gyümölcstermés 8-9%-át teszi ki, az egy főre jutó fogyasztás 1,3 kg/év a KSH háztartási statisztika adatai szerint. A szilva termése az 1990-es évek (150 ezer tonna) óta csökkent, az elmúlt három évben 50-70 ezer tonna között alakult. A szilva termőterülete zsugorodott, az előregedett ültetvények mellett a jégfűrészek, valamint az öntözés hiánya is hozzájárult a termés ingadozásához. Középtávon a szilva termésének növeléséhez, illetve a versenyképesség javításához elengedhetetlen az ültetvények megújítása, ezzel együtt a fajtaváltás, az öntözött terület arányának növelése, valamint a tárolási kapacitás fejlesztése.

Az időjárás különbözősége miatt a 2011. évi termés termőtájanként eltérő. A fagy elsősorban az észak-keleti megyékben okozott súlyos károkat. Az ország dél-nyugati és nyugati részében átlagos termést prognosztizálnak.

A szilva és ringló termése és kivitele Magyarországon



Forrás: KSH, Eurostat

A szilva friss fogyasztása mellett jelentős az ipari feldolgozása is (lekvár, kompót, aszalvány, pálinka, hűtőipari termékek). A KSH adatai szerint 2011 első hét hónapjában 19%-kal 3,6 ezer tonnára csökkent a szilva és a ringló felvásárlása az előző év azonos időszakához képest. A friss fogyasztásra szánt gyümölcs felvásárlása 31%-kal 2,1 ezer tonnára esett, ugyanakkor az ipari célú felvásárlás 16%-kal 1,3 ezer tonnára bővült. A felvásárlási árak átlagosan 13%-kal emelkedtek.

A szilva és a ringló felvásárlása

	2010. január-július		2011. január-július		2011. január-július/ 2010. január-július	
	Mennyiség (tonna)	Ár (Ft/kg)	Mennyiség (tonna)	Ár (Ft/kg)	Mennyiség %	Ár %
Szilva és ringló frissen fogyasztásra	3 361	75,8	2 329	89,1	0,69	1,18
Szilva és ringló ipari célra	1 148	48,6	1 328	58,3	1,16	1,20
Szilva és ringló összesen	4 510	68,9	3 657	77,9	0,81	1,13

Forrás: KSH

A friss szilva teljes kivitele 24%-kal 5,3 ezer tonnára, ezen belül Németországba 39%-kal 2 ezer tonnára csökkent 2011. január-július között az előző év azonos időszakához képest, de a külkereskedelmi egyenlege továbbra is pozitív maradt. Az elmúlt években a termés 20-30%-a került exportra, elsősorban Németországba. A külpiazi lehetőségek maradéktalan kihasználásához hasznos lenne a kedvező értékesítési időpontok (egészen korai és a kései szilva) megtalálása, amikor nincs dömping az európai piacon. Németországban két héttel hamarabb érett a szilva az idén, így nehezebb volt elhelyezni a magyar gyümölcsöt német piacon. A feldolgozott szilva (alkohol nél-

kül, cukorral, több mint 1kg-os kiszerelésben) külkereskedelmi egyenlege szintén pozitív, a kivétel a két és félszeresére, 491 tonnára nőtt az év első hét hónapjában, amelyből 140 tonnát Litvániába szállítottak.

Az aszalt szilva külkereskedelmi egyenlege negatív. A behozatal 2%-kal 638 tonnára bővült 2011. január és július között az előző év azonos időszakához képest. Az importot elsősorban az USA-ból (333 tonna), valamint Chileből (169 tonna) érkezett.

A Budapesti Nagybani Piacon az egyes szilvafajták ára eltérően alakult. A „Cacanska lepotica” és a „Besztercei” fajták termelői ára 1-2%-kal volt magasabb. A legnagyobb mértékben, 17-18%-kal a „Cacanska najbolja” és a „Stanley” fajta termelői ára emelkedett a vizsgált időszakban.

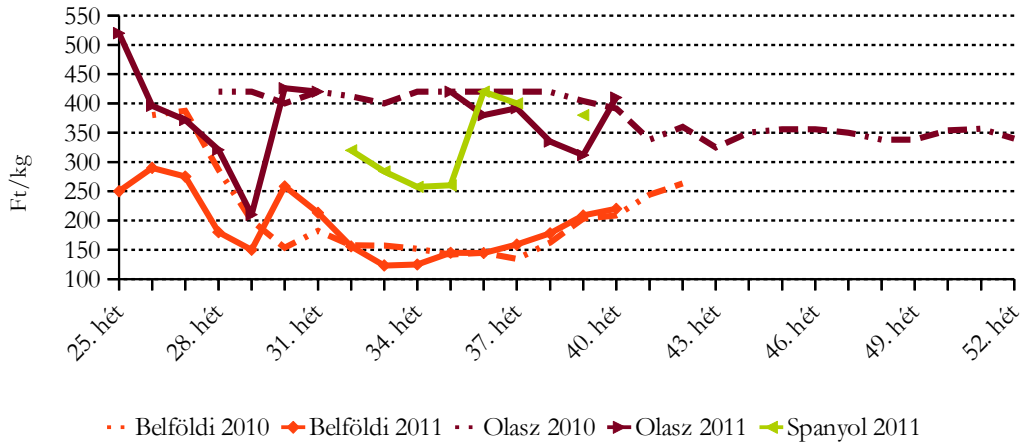
A szilvafajták ára a Budapesti Nagybani Piacon

	2010. 26-40. hét	2011. 26-40. hét	Változás (%)
Bluefre	127	122	95,6
Cacanska lepotica	113	114	100,8
Cacanska rana	266	216	81,4
Cacanska najbolja	108	128	118,1
Besztercei	167	170	101,7
Debreceni muskotály	130	100	76,9
President	145	155	106,9
Ringló	175	152	87,0
Stanley	117	138	117,8
Japán típusú	247	246	99,6

Forrás: AKI PÁIR

A Budapesti Nagybani Piac kínálatában a hazai mellett jelen van az olasz termék is, a magyar-nál lényegesen magasabb nagykereskedelmi áron. Az idén – a tavalyi évtől eltérően – az idényben megjelent spanyol szilva is.

A belföldi és az import szilva termelői ára a Budapesti Nagybani Piacon



Forrás: AKI PÁIR

A vizsgált budapesti és vidéki fogyasztói piacok többsége 4-12%-kal magasabb áron kínálta a szilvát a vizsgált időszakban.

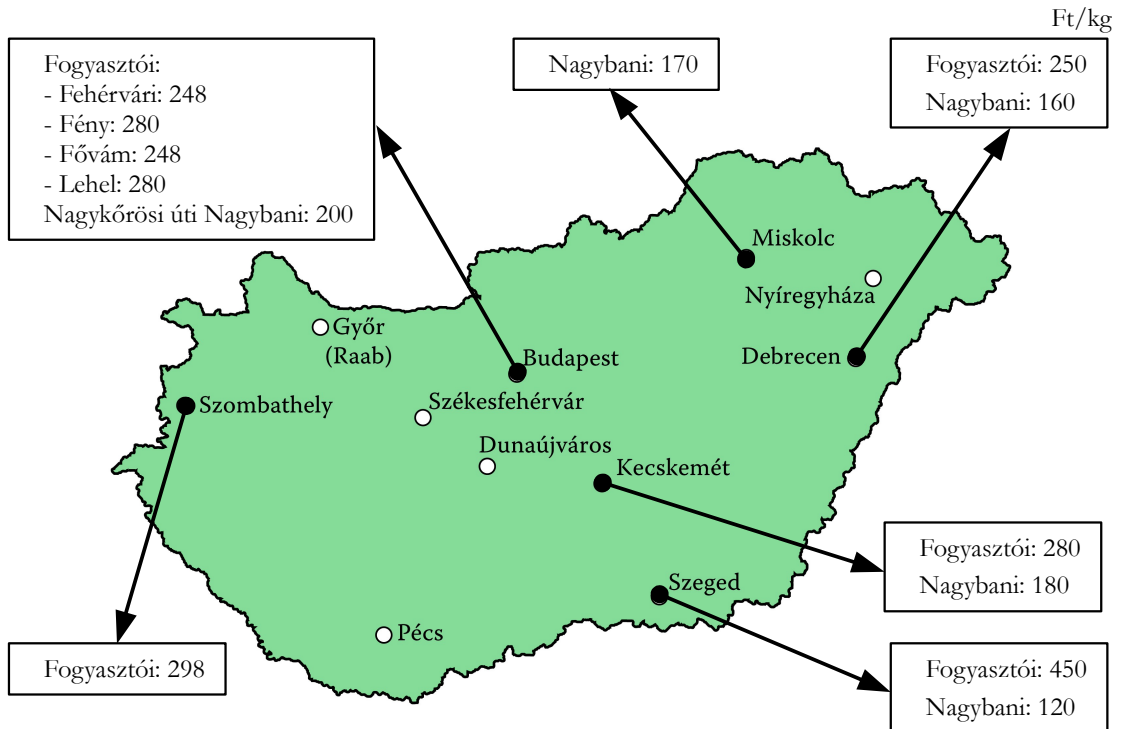
A belföldi szilva ára néhány fogyasztói piacon

	Ft/kg							
	Fehérvári út	Fény utca	Fővám tér	Lehel tér	Debrecen	Kecskemét	Szeged	Szombathely
2010. 26-40. hét	192	231	195	225	227	221	215	234
2011. 26-40. hét	214	254	214	233	226	217	224	217
<i>Változás (%)</i>	<i>111,8</i>	<i>109,9</i>	<i>109,6</i>	<i>103,7</i>	<i>99,4</i>	<i>98,2</i>	<i>104,0</i>	<i>92,8</i>

Forrás: AKI PÁIR

1. ábra

A szilva ára a nagybani és a fogyasztói piacokon (2011. 40. hét)



Forrás: AKI PÁIR

1. táblázat

**Néhány I. osztályú, belföldi zöldség és gyümölcs leggyakoribb bruttó termelői ára a
 Budapesti Nagyban Piacon**

Faj	Fajta/ Típus	Méret	Mérték- egység	2010. 40. hét	2011. 39. hét	2011. 40. hét	2011. 40. hét / 2010. 40. hét (%)	2011. 40. hét / 2011. 39. hét (%)
Burgonya	Condor	-	Ft/kg	105	40	40	38,1	100,0
	Fabiola	-	Ft/kg	-	45	47	-	104,4
	Desire	-	Ft/kg	90	40	40	44,4	100,0
	Agria	-	Ft/kg	110	50	45	40,9	90,0
	Bellarosa	-	Ft/kg	-	47	43	-	91,5
	Red-Scarlett	-	Ft/kg	120	45	45	37,5	100,0
	Cherie	-	Ft/kg	165	140	125	75,8	89,3
	Laura	-	Ft/kg	-	45	44	-	96,7
Paprika	TV édes	30-70 mm	Ft/kg	145	120	110	75,9	91,7
		70 mm feletti	Ft/kg	200	150	140	70,0	93,3
	Hegyes	-	Ft/db	55	50	55	100,0	110,0
	Bogyiszőlő	-	Ft/kg	325	330	325	100,0	98,5
	Pritamin	-	Ft/kg	400	340	340	85,0	100,0
	Alma	-	Ft/kg	180	200	200	111,1	100,0
	Kaliforniai	70 mm feletti	Ft/kg	500	400	400	80,0	100,0
	Cseresznye	-	Ft/kg	180	280	270	150,0	96,4
	Lecsópaprika	-	Ft/kg	120	85	80	66,7	94,1
	Blondie	40-70 mm	Ft/kg	-	170	-	-	-
70 mm feletti		Ft/kg	200	180	150	75,0	83,3	
Padlizsán	-	70 mm feletti	Ft/kg	347	267	290	83,7	108,8
Uborka	Kígyó	400-500 g	Ft/kg	210	150	155	73,8	103,3
		3-6 cm	Ft/kg	260	200	230	88,5	115,0
	Berakó (fürtös)	6-9 cm	Ft/kg	220	170	180	81,8	105,9
		9-14 cm	Ft/kg	180	150	155	86,1	103,3
Főzőtök	Spárgatök	-	Ft/kg	200	120	140	70,0	116,7
	Cukkini	-	Ft/kg	275	180	200	72,7	111,1
	Patisszon	-	Ft/kg	230	190	190	82,6	100,0
	Bébitök	-	Ft/kg	270	210	180	66,7	85,7

1. táblázat folytatása

**Néhány I. osztályú, belföldi zöldség és gyümölcs leggyakoribb bruttó termelői ára a
Budapesti Nagybani Piacon**

Faj	Fajta/ Típus	Méret	Mérték- egység	2010. 40. hét	2011. 39. hét	2011. 40. hét	2011. 40. hét / 2010. 40. hét (%)	2011. 40. hét / 2011. 39. hét (%)
Sütőtök	Kanadai	-	Ft/kg	100	100	80	80,0	80,0
Zeller	Gumós	-	Ft/kg	218	190	175	80,5	92,1
			Ft/db	120	100	100	83,3	100,0
Sóska	-	-	Ft/kg	255	220	250	98,0	113,6
Fejes káposzta	Fehér	-	Ft/kg	70	40	40	57,1	100,0
	Vörös	-	Ft/kg	115	75	80	69,6	106,7
Vöröshagyma	Barna héjú	40-70 mm	Ft/kg	104	66	64	61,8	97,7
		70 mm feletti	Ft/kg	110	71	71	64,6	100,0
	Lila héjú	40-70 mm	Ft/kg	180	160	150	83,3	93,8
	Főzöshagyma	-	Ft/csomó	-	70	-	-	-
	Zöldhagyma	-	Ft/csomó	95	70	80	84,2	114,3
Alma	Elstar	55-65 mm	Ft/kg	-	150	150	-	100,0
	Granny S.	65 mm feletti	Ft/kg	200	200	195	97,5	97,5
	Idared	65 mm feletti	Ft/kg	128	160	155	121,6	96,9
	Jonagold	65 mm feletti	Ft/kg	140	-	200	142,9	-
	Jonagored	65 mm feletti	Ft/kg	150	-	200	133,3	-
	Jonathan	65 mm feletti	Ft/kg	110	140	140	127,3	100,0
	Mutsu	65 mm feletti	Ft/kg	145	200	195	134,5	97,5
	Gala	65 mm feletti	Ft/kg	160	165	178	110,9	107,6
	Starking	65 mm feletti	Ft/kg	175	220	220	125,7	100,0
	Golden	65 mm feletti	Ft/kg	180	180	185	102,8	102,8
	Early gold	65 mm feletti	Ft/kg	-	160	-	-	-
Őszibarack	Fehér húsú	51-61 mm	Ft/kg	220	223	230	104,6	103,0
		61-67 mm	Ft/kg	230	240	250	108,7	104,2
		67-73 mm	Ft/kg	275	265	280	101,8	105,7
	Sárga húsú	51-61 mm	Ft/kg	200	200	225	112,5	112,5
		61-67 mm	Ft/kg	225	230	255	113,3	110,9
		67-73 mm	Ft/kg	260	250	280	107,7	112,0

A teljes adatbázis megtekinthető a www.aki.gov.hu oldalon

Forrás: AKI PÁIR

2. táblázat

**Az Unióból és a harmadik országokból származó, I. osztályú zöldség és gyümölcs
 leggyakoribb bruttó ára a Budapesti Nagyban Piacon**

Faj	Fajta/ Típus	Méret	Származási hely	Mérték- egység	2010. 40. hét	2011. 39. hét	2011. 40. hét	2011. 40. hét / 2010. 40. hét (%)	2011. 40. hét / 2011. 39. hét (%)
Paprika	TV édes	30-70 mm	Hollandia	Ft/kg	-	400	-	-	-
	Kaliforniai	70 mm feletti	Hollandia	Ft/kg	580	400	500	86,2	125,0
Padlizsán	-	70 mm feletti	Olaszo.	Ft/kg	270	320	280	103,7	87,5
Sárgadinnye	Zöld húsú	-	Olaszo.	Ft/kg	300	180	-	-	-
	Sárga húsú	-	Olaszo.	Ft/kg	300	250	240	80,0	96,0
Főzőtök	Cukkini	-	Olaszo.	Ft/kg	270	250	230	85,2	92,0
Zeller	Gumós	-	Hollandia	Ft/kg	-	140	140	-	100,0
Lencse	-	-	Kanada	Ft/kg	340	380	380	111,8	100,0
Vöröshagyma	Barna héjú	40-70 mm	Németo.	Ft/kg	-	55	67	-	121,8
	Lila héjú	40-70 mm	Hollandia	Ft/kg	170	-	-	-	-
			Németo.	Ft/kg	-	160	133	-	82,8
Alma	Granny S.	65 mm feletti	Chile	Ft/db	-	80	78	-	97,5
	Gala	55-65 mm	Olaszo.	Ft/kg	-	200	-	-	-
		65 mm feletti	Olaszo.	Ft/kg	-	180	-	-	-
	Nem jelölt	-	Olaszo.	Ft/kg	-	150	-	-	-
Szilva	Japán típusú	35 mm feletti	Olaszo.	Ft/kg	-	324	411	-	127,0
			Spanyolo.	Ft/kg	-	380	450	-	118,4
Őszibarack	Fehér húsú	51-61 mm	Spanyolo.	Ft/kg	-	357	350	-	98,1
	Sárga húsú	51-61 mm	Olaszo.	Ft/kg	-	320	-	-	-
	Nem jelölt	-	Olaszo.	Ft/kg	270	307	338	125,0	110,1
			Spanyolo.	Ft/kg	304	-	400	131,5	-
Nektarin	Nem jelölt	-	Olaszo.	Ft/kg	270	308	330	122,2	107,1
			Spanyolo.	Ft/kg	280	300	-	-	-
Szamóca	-	-	Olaszo.	Ft/kg	-	1500	-	-	-
Mogyoró (tisztított)	-	-	Töröko.	Ft/kg	2000	2000	2000	100,0	100,0

2. táblázat folytatása

**Az Unióból és a harmadik országokból származó, I. osztályú zöldség és gyümölcs
leggyakoribb bruttó ára a Budapesti Nagyban Piacon**

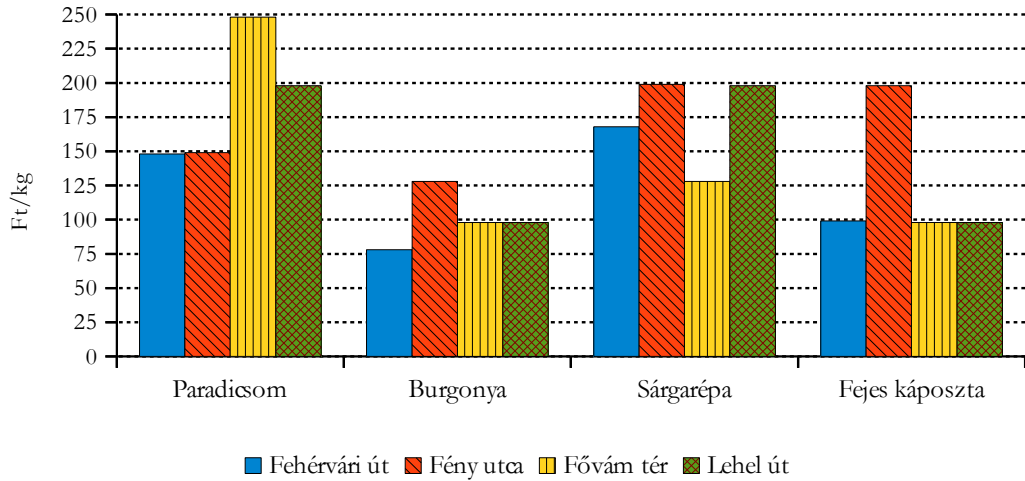
Faj	Fajta/ Típus	Méret	Származási hely	Mérték- egység	2010. 40. hét	2011. 39. hét	2011. 40. hét	2011. 40. hét / 2010. 40. hét (%)	2011. 40. hét / 2011. 39. hét (%)
Gesztenye	-	-	Olaszország	Ft/kg	1650	1300	1300	78,8	100,0
Csemege- szőlő	Fehér	-	Olaszország	Ft/kg	268	258	283	105,4	109,7
	Piros	-	Olaszország	Ft/kg	300	288	315	105,0	109,4
Citrom	-	53-65 mm	Argentína	Ft/kg	380	296	280	73,7	94,6
			Chile	Ft/kg	-	330	280	-	84,9
			Dél-afrikai Köztársaság	Ft/kg	-	300	-	-	-
			Törökország	Ft/kg	364	270	270	74,2	100,0
Zöldcitrom	-	-	Mexikó	Ft/kg	708	920	920	129,9	100,0
Mandarin	-	54-69 mm	Argentína	Ft/kg	508	500	500	98,4	100,0
			Spanyolország	Ft/kg	220	350	350	159,1	100,0
			Uruguay	Ft/kg	-	-	450	-	-
Narancs	Navel	67-80 mm	Spanyolország	Ft/kg	-	256	265	-	103,4
	Valencia late	67-80 mm	Dél-afrikai Köztársaság	Ft/kg	346	280	300	86,7	107,1
Grapefruit	-	-	Dél-afrikai Köztársaság	Ft/kg	342	292	285	83,3	97,6
Kivi	-	-	Olaszország	Ft/kg	260	220	220	84,6	100,0
				Ft/db	57	50	50	87,7	100,0
Banán	-	-	Nem jelölt	Ft/kg	-	-	210	-	-
			Brazília	Ft/kg	-	-	222	-	-
			Costa Rica	Ft/kg	-	211	-	-	-
			Ecuador	Ft/kg	240	224	222	92,7	98,9
			Elefántcsont- part	Ft/kg	228	217	216	94,7	99,7
			Kolumbia	Ft/kg	240	229	228	95,2	99,4
Mák	-	-	Cseh köztársaság	Ft/kg	540	500	500	92,6	100,0

A teljes adatbázis megtekinthető a www.aki.gov.hu oldalon

Forrás: AKI PÁIR

2. ábra

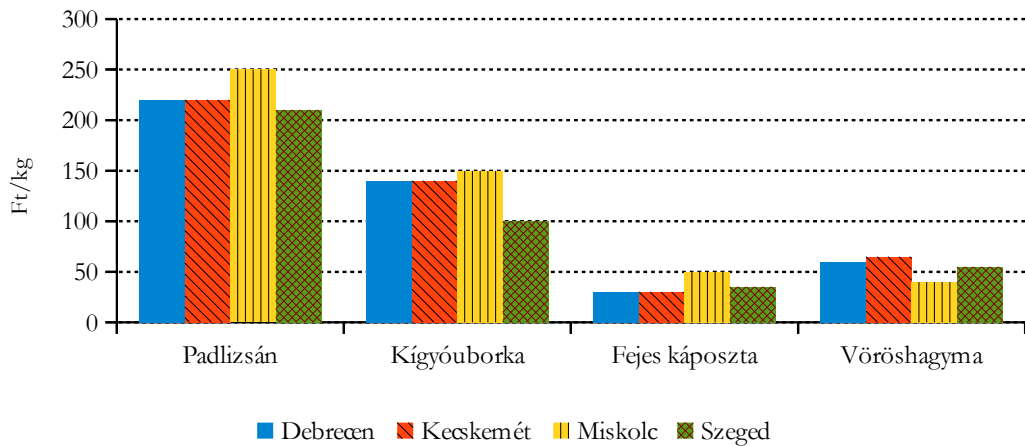
Néhány zöldségféle leggyakoribb ára négy budapesti fogyasztói piacon
2011. 40. hét



Forrás: AKI PÁIR

3. ábra

Néhány zöldségféle leggyakoribb ára négy vidéki nagybani piacon
2011. 40. hét



Forrás: AKI PÁIR

3. táblázat

Zöldség és gyümölcs árak a poznani, a bécsi és a hamburgi nagybani piacon

Termék	Származás	Poznan		Származás	Bécs		Származás	Hamburg	
		min. 2011. 40. hét	max.		min. 2011. 39. hét	max.		min. 2011. 40. hét	max.
Málna	belföldi	931	1064	belföldi	1740	2320	belföldi	2596	2714
Fejes káposzta	belföldi	53*	67*	belföldi	87	116	belföldi	47	80
Alma	belföldi	89	133	belföldi	145	377	belföldi	192	207
Sárgarépa	belföldi	44	60	belföldi	174	232	belföldi	106	124
Kínai kel	belföldi	100*	100*	belföldi	145	174	belföldi	124	148
Nektarin	külpiai	336	366	spanyol	290	377	olasz	325	384
Körte	belföldi	166	266	belföldi	203	406	belföldi	192	207
Laskagomba	belföldi	798	931	magyar	1044	1160	lengyel	1180	1475
Banán	külpiai	203	222	külpiai	tengerentúli	361	385
Petrezselyemgyökér	belföldi	120	133	belföldi	290	377	belföldi	443	561
Zeller	belföldi	93	120	belföldi	174	290	belföldi	162	192
Citrom	külpiai	266	319	spanyol	spanyol	275	315
Padlizsán	belföldi	399	532	belföldi	261	290	holland	354	443
Fokhagyma	külpiai	998	1197	belföldi	1450	2320	kínai	738	1254
Csiperkegomba	belföldi	333	366	magyar	580	725	belföldi	634	708
Burgonya	belföldi	18	22	belföldi	44	145	belföldi	65	83

* Ft/db.

Forrás: www.bbrt.servery.pl/wgro, www.magwien.gv.at, www.marktundpreis.de

BORPIACI JELENTÉS

Az Európai Unió meghatározó bortermelő országai közül Franciaország bortermelése várhatóan 49 millió hektoliter lesz 2011-ben. A kereslet élénkülése miatt az utóbbi hónapokban csökkentek a borkészletek. Az idei termés ígéretesnek mutatkozik és várhatóan a borászok jövedelme is emelkedni fog. Erre szükség is van, mert a francia borgazdaság az utóbbi években nehézségekkel küszködött. Az elmúlt évben 6 ezer ha szőlőt vágtak ki, az elmúlt három évben összesen 23 ezer hektárt.

Olaszországban 42,3 millió hektoliter, Spanyolországban 38 millió hektoliter bortermést prognosztizáltak 2011-re, ami az előző évihez képest 10, illetve 6%-os csökkenést jelent.

Magyarországon 2,5 millió hektoliter bor készülhet 2011-ben, ami csaknem a fele az 1990-ben előállított 5,7 millió hektoliternek. Az átmenő készlet 1,9 millió hektoliter, ami korábban 3 millió hektoliter volt. Ha az idei várható bortermésből levonjuk az exportra kerülő 600 ezer hektolitert, akkor 2 millió hektoliter bor marad belföldi fogyasztásra. Ha figyelembe vesszük, hogy Magyarországon borfogyasztás 3 millió hektoliter körül alakul évente, akkor a borimport növekedésére számíthatunk.

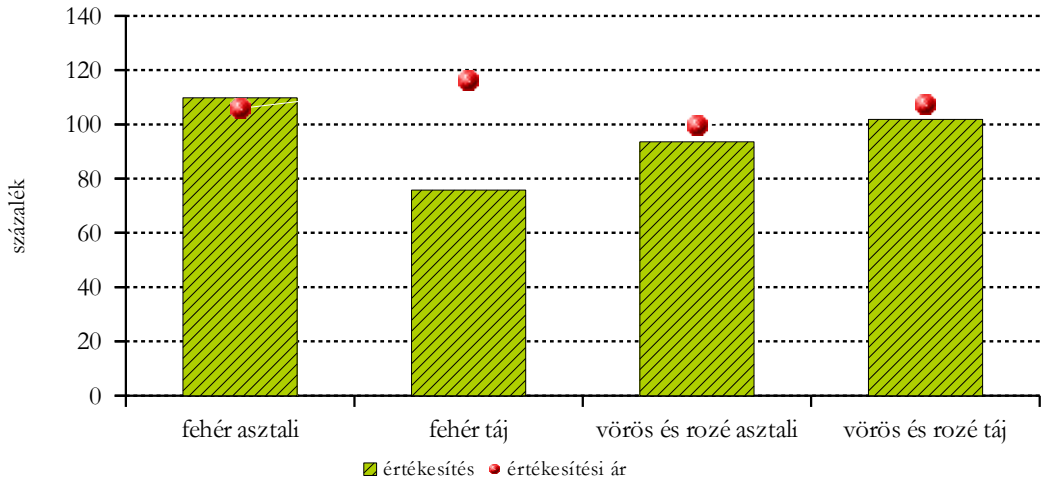
Tokaj-Hegyalján a szőlőszemek aszúsodása még nem kezdődött el, mert a száraz időjárás nem kedvezett a folyamatnak. Nedves időjárásra lenne szükség ahhoz, hogy a szőlőszemek megrepedjenek és a Botrytis gomba megtelepedjen rajtuk, majd beinduljon a nemes rothadás.

A Dunántúlon, a Pécsi Borvidéken már majdnem befejeződött a szüret, a Villányi Borvidéken pedig két-három héttel előrébb tartanak, mint szoktak. A hét végén befejezték a Merlot és a Kékfrankos szüretét, sok helyen már csak a Cabernet Sauvignon szedése van hátra. A kékszőlő mustfoka átlagban 21-22 fok. Az évszaknak megfelelő késő őszi időjárás nem árt a tőkén maradt vastaghéjú, késői fajtáknak. A gazdák a 2000-es és 2003-as évjáráthoz hasonló csúcsminőségű borokra számítanak az idén. A minőség a szőlő tavalyi évinél 30-35%-kal magasabb felvásárlási árban is tükröződik.

Az AKI PÁIR adatai alapján az év első kilenc hónapjában a borok értékesítése több mint 3%-kal csökkent az előző év azonos időszakához viszonyítva. Mind a fehér, mind a vörös és rozé borok eladása mérséklődött, 4%-kal, illetve 3%-kal. A fehér asztali borok forgalma 10%-kal élénkült, a fehér tájborok eladása azonban 24%-kal visszaesett. A vörös és rozé asztali borok iránti kereslet 6%-kal elmaradt az előző évitől, míg a vörös és rozé tájborok forgalma 2%-kal nőtt.

A belföldön termelt borok értékesítési ára 5%-kal volt magasabb 2011. január-szeptember között, mint egy évvel korábban. A fehérborok ára csaknem 7%-kal, a vörös és rozé boroké 4%-kal emelkedett. A fehér tájborok ára nőtt a legnagyobb mértékben (+16%), míg a fehér asztali boroké csupán 6%-kal emelkedett. A vörös és rozé asztali borok ára nem változott számottevően, ugyanakkor a tájboroké 7%-kal haladta meg a vizsgált időszakban az egy évvel korábbi szintet.

A belföldi borok értékesített mennyiségének és feldolgozói értékesítési árának változása
(2011. I-IX. /2010. I-IX.)



Forrás: AKI PÁIR

1.táblázat

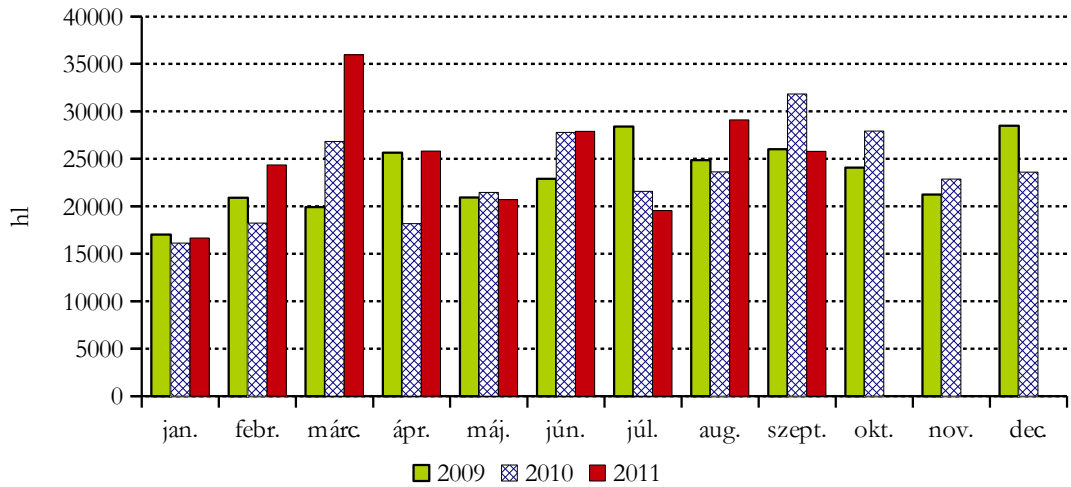
A belföldön termelt borok feldolgozó értékesítési ára

Termék		2010. I-IX.	2011. I-IX.	2011. I-IX. /2010. I-IX. (%)	
Fehér	Asztali	mennyiség (hl)	205 719	225 915	109,82
		átlagár (Ft/hl)	12 954	13 712	105,85
	Táj	mennyiség (hl)	142 410	107 846	75,73
		átlagár (Ft/hl)	18 018	20 901	116
Összes fehér		mennyiség (hl)	348 130	333 761	95,87
		átlagár (Ft/hl)	15 026	16 035	106,72
Vörös és rozé	Asztali	mennyiség (hl)	178 886	167 289	93,52
		átlagár (Ft/hl)	16 658	16 597	99,63
	Táj	mennyiség (hl)	142 583	145 244	101,87
		átlagár (Ft/hl)	20 479	21 947	107,17
Összes vörös és rozé		mennyiség (hl)	321 469	312 532	97,22
		átlagár (Ft/hl)	18 353	19 084	103,98
Asztali bor összesen		mennyiség (hl)	384 605	393 204	102,24
		átlagár (Ft/hl)	14 677	14 939	101,79
Tájbor összesen		mennyiség (hl)	284 993	253 089	88,81
		átlagár (Ft/hl)	19 249	21 501	111,7
Asztali és tájbor összesen		mennyiség (hl)	669 598	646 293	96,52
		átlagár (Ft/hl)	16 623	17 509	105,33

Forrás: AKI PÁIR

1. ábra

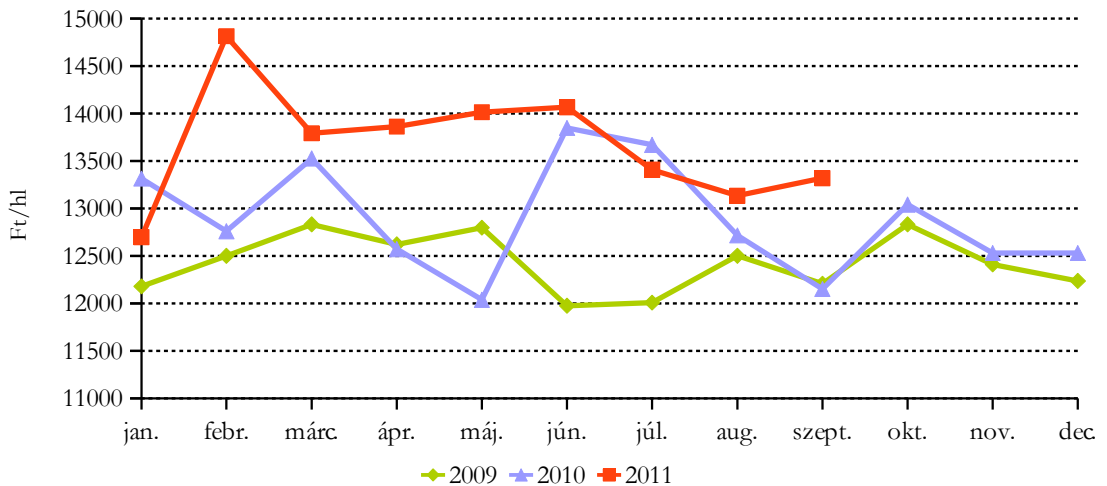
A belföldön termelt fehér asztali borok értékesített mennyisége



Forrás: AKI PÁIR

2. ábra

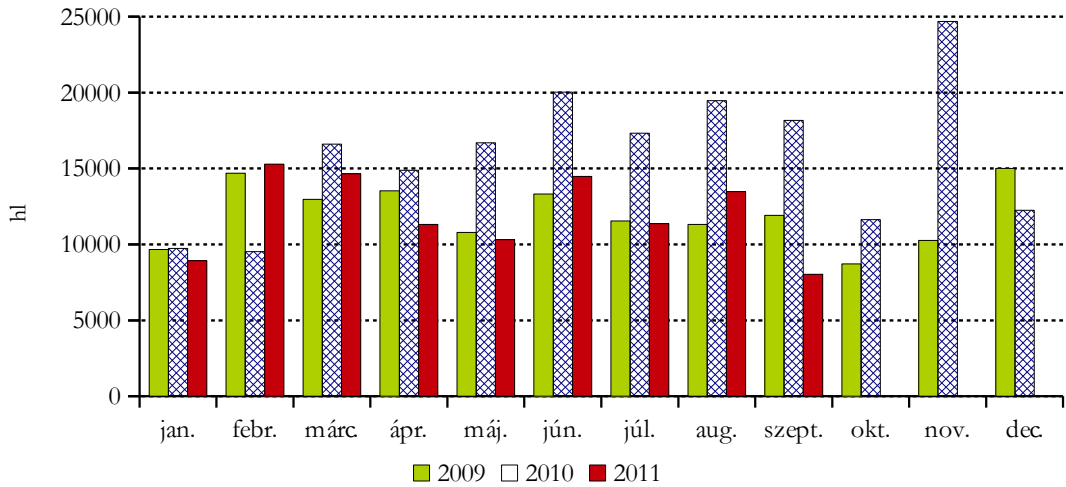
A belföldön termelt fehér asztali borok feldolgozói értékesítési ára



Forrás: AKI PÁIR

3. ábra

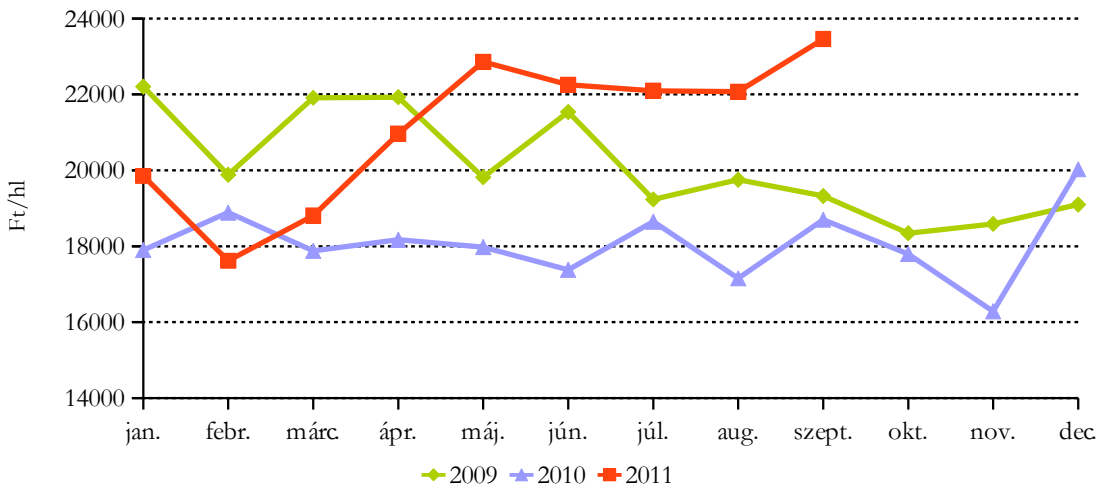
A belföldön termelt fehér tájborok értékesített mennyisége



Forrás: AKI PÁIR

4. ábra

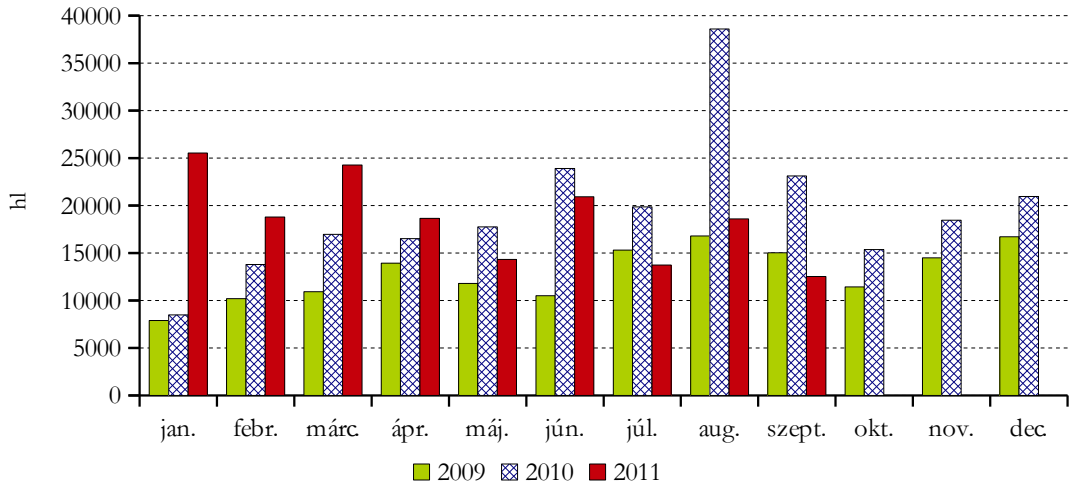
A belföldön termelt fehér tájborok feldolgozóinak értékesítési ára



Forrás: AKI PÁIR

5. ábra

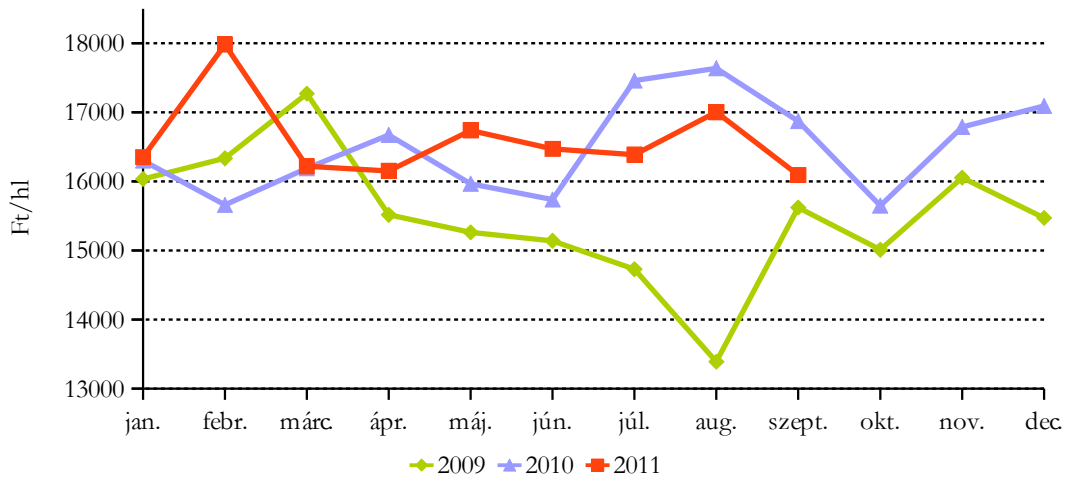
A belföldön termelt vörös és rozé asztali borok értékesített mennyisége



Forrás: AKI PÁIR

6. ábra

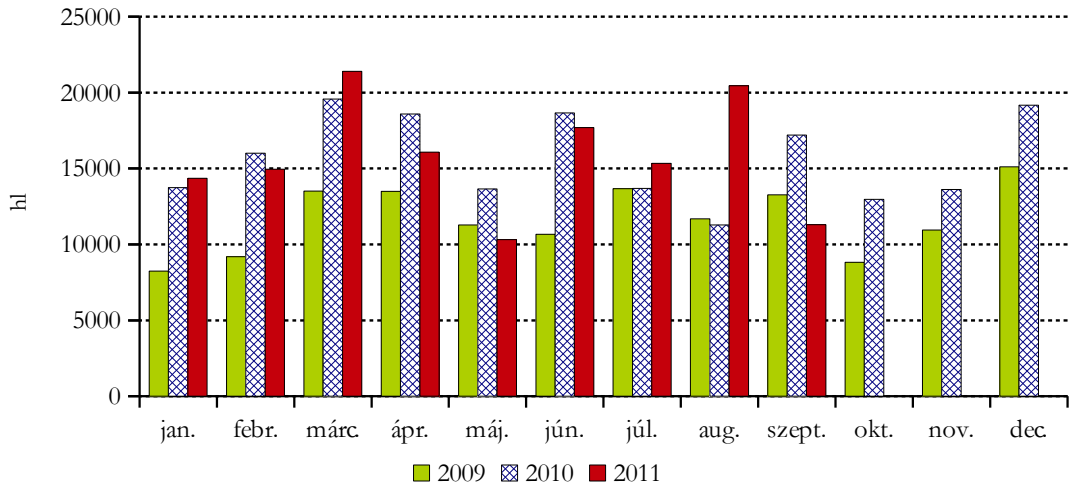
A belföldön termelt vörös és rozé asztali borok feldolgozói értékesítési ára



Forrás: AKI PÁIR

7. ábra

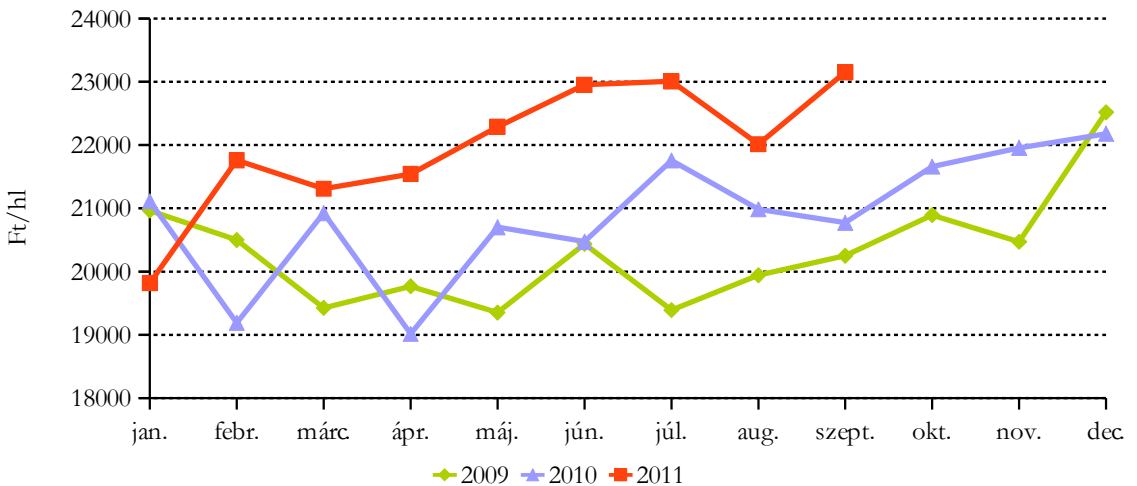
A belföldön termelt vörös és rozé tájborok értékesített mennyiség



Forrás: AKI PÁIR

8. ábra

A belföldön termelt vörös és rozé tájborok feldolgozóinak értékesítési ára



Forrás: AKI PÁIR



Agrárgazdasági Kutató Intézet

Piaci Árinformációs Rendszer

<https://pair.aki.gov.hu>