

AGRÁRPIACI JELENTÉSEK

ZÖLDSÉG, GYÜMÖLCS ÉS BOR

XV. évfolyam 18. szám
2011. szeptember 26.



Zöldség, Gyümölcs és Bor
XV. évfolyam 18. szám

2011. 37-38. hét

Megjelenik kéthetente

Felelős szerkesztő:

Dr. Stummer Ildikó

Készítette:

Isépy Anett

isepy.anett@aki.gov.hu

Varga Viktória

varga.viktoria@aki.gov.hu

Szente-Orbán Csaba

szente-orban.csaba@aki.gov.hu

Ecsediné Wanek Zsuzsanna

wanek.zsuzsa@aki.gov.hu

Kiadja:

Agrárgazdasági Kutató Intézet

Piaci-árinformációs Szolgálat

H-1093 Budapest, Zsil utca 3-5.

Postacím: H-1463 Budapest, Pf.: 944

Telefon: (06 1) 476-6092

Fax: (06 1) 217-8111

www.aki.gov.hu

aki@aki.gov.hu

https://pair.aki.gov.hu

A Zöldség, Gyümölcs és Bor piaci jelentésen kívül kínáljuk még a Gabona és Ipari Növények, Baromfi, Élőállat és Hús, Tej és Tejtermékek piaci jelentéseket is.

A kiadványokkal kapcsolatban részletes felvilágosítást ad:

Mihók Zsolt

Telefon: (06 1) 476-3064

TARTALOMJEGYZÉK

TARTALOMJEGYZÉK.....	2
ZÖLDSÉG- ÉS GYÜMÖLCSPIACI JELENTÉS.....	3
Bőséges a belföldi termesztésű almafajták kínálata.....	3
Bővül a vöröshagyma kínálata.....	5
Néhány I. osztályú, belföldi zöldség és gyümölcs leggyakoribb bruttó termelői ára a Budapesti Nagyban Piacon.....	9
Az Unióból és a harmadik országokból származó, I. osztályú zöldség és gyümölcs leggyakoribb bruttó ára a Budapesti Nagyban Piacon.....	11
Zöldség és gyümölcs árak a poznani, a bécsi és a hamburgi nagyban piacon.....	13
BORPIACI JELENTÉS.....	14

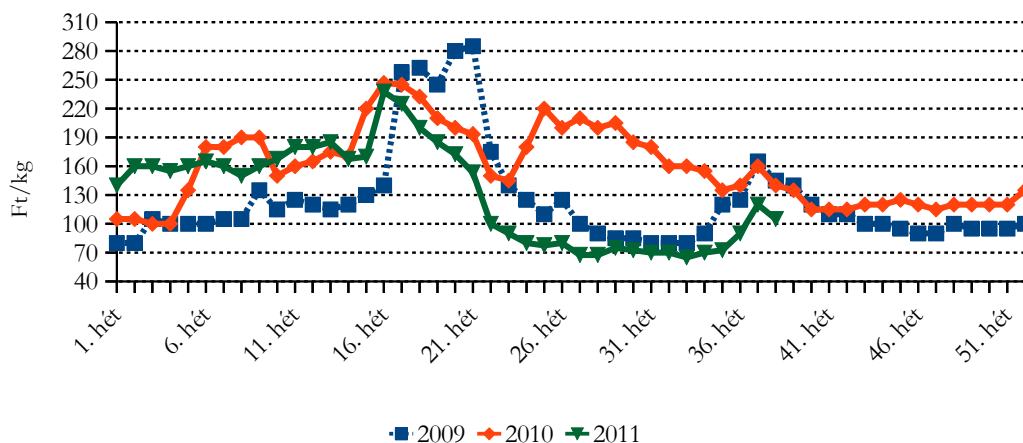
ZÖLDSÉG- ÉS GYÜMÖLCSPIACI JELENTÉS

Bőséges a belföldi termesztésű almafajták kínálata

A Budapesti Nagyban Piacon a tavalyinál szűkebb volt az import zöldségfélék választéka a megfigyelt hetekben. Nem szerepelt a kínálatban a külpiazi burgonya, a fűrtös paradicsom, a padlizsán, a kigyóuborka, a cukkini, a sütőtök és a fejes káposzta. Ennek alapján bőségesebb hazai termés mennyiségre következtethetünk 2011-ben.

Csökkenőben a belföldi **kelkáposzta** felhozatala, ami az elmúlt hetekben áremelkedést eredményezett. A jelenlegi ár ennek ellenére sem érte el az elmúlt években jellemzőt.

A belföldi kelkáposzta termelői ára a Budapesti Nagyban Piacon



Forrás: AKI PÁIR

A Budapesti Nagyban Piacon a magyar **berakó/fűrtös uborkát** három méretben lehetett kapni a 37-38. héten, lényegesen alacsonyabb áron, mint 2010-ben.

A belföldi fűrtös/berakó uborka termelői ára a Budapesti Nagyban Piacon

Típus	Méret	Ft/kg				
		2010. 38. hét	2011. 37. hét	2011. 38. hét	2011. 38. hét / 2010. 38. hét (%)	2011. 38. hét / 2011. 37. hét (%)
Berakó/fűrtös uborka	3-6 cm	265	180	180	67,9	100,0
	6-9 cm	220	155	155	70,5	100,0
	9-14 cm	183	148	143	77,7	96,6

Forrás: AKI PÁIR

A berlini nagybani piacon a német 6-9 cm-es uborkát 1,1-1,3 euró/kg, a 9-12 cm-est 1,0-1,2 euró/kg, a 12-15 cm-est 0,9-1,0 euró/kg között kínálták a 38. hét elején.

A Budapesti Nagybani Piacon a magyar **alma** termelői ára a jelentős termés kiesés miatt 15%-kal volt magasabb a 38. héten, mint egy évvel korábban.

A belföldi termesztésű alma termelői ára a Budapesti Nagybani Piacon

Ft/kg

Fajta	2010. 38. hét	2011. 37. hét	2011. 38. hét	2011. 38. hét / 2010. 38. hét (%)	2011. 38. hét / 2011. 37. hét (%)
Elstar	-	160	150	-	93,8
Granny Smith	-	198	185	-	93,7
Idared	133	160	158	118,9	98,4
Jonathan	130	140	140	107,7	100,0
Mutsu	145	205	190	131,0	92,7
Gala	-	178	170	-	95,8
Starking	-	-	213	-	-
Golden	168	185	175	104,5	94,6
Early gold	145	175	160	110,3	91,4
Nyári alma	-	133	-	-	-

Forrás: AKI PÁIR

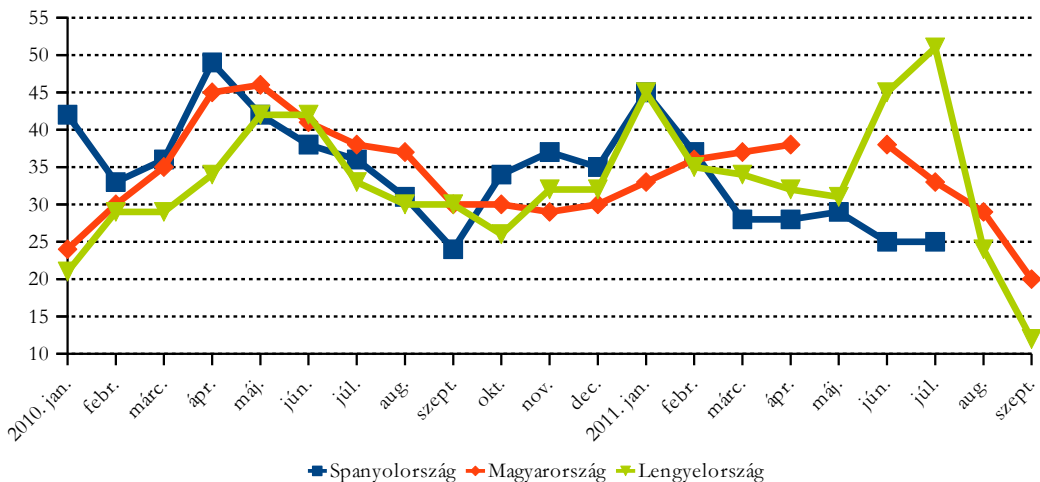
Újdonság a kínálatban az olasz **gesztenye** (1300 Ft/kg). Az elmúlt évek tapasztalatai alapján a magyar termék várhatóan a 40-42. hét körül kerül a piacra.

Bővül a vöröshagyma kínálata

Hollandia vöröshagymatermése 2006-2010 között 30%-kal 1,3 millió tonnára nőtt. A terméskből az elmúlt évben 1,2 millió tonna exportra került. Hollandia 2007-ig a világ legnagyobb vöröshagyma exportőre volt, azóta India megelőzte. A holland vöröshagyma legfontosabb külföldi piacai Oroszország, az Egyesült Királyság, Németország, valamint néhány afrikai ország. Hollandiában 5%-kal 23,4 ezer hektárra nőtt a vetésterület 2011-ben az előző évihez képest, a termésátlag 50-55 tonna/hektár körül alakul. Ausztriában 10%-kal nagyobb területen, 4 ezer hektáron termesztnek vöröshagymát. A termésátlag 45 tonna/hektár körül várható. A termés kétharmadát exportra szánják. Németországban az ausztriaihoz hasonló termésátlaggal lehet számolni, 8200 hektáron termelnek vöröshagymát, jelentős tárolókapacitással rendelkeznek, májusig el tudják látni a piacot. Lengyelországban jelentősen nőtt a vöröshagyma termése, 600-750 ezer tonna körül várják. Az országban lényegesen bővült a tárolókapacitás az elmúlt években.

Az Európai Unióban a kedvező 2011. évi termés miatt csökkent vöröshagyma ára a 2011/2012. szezon kezdetén.

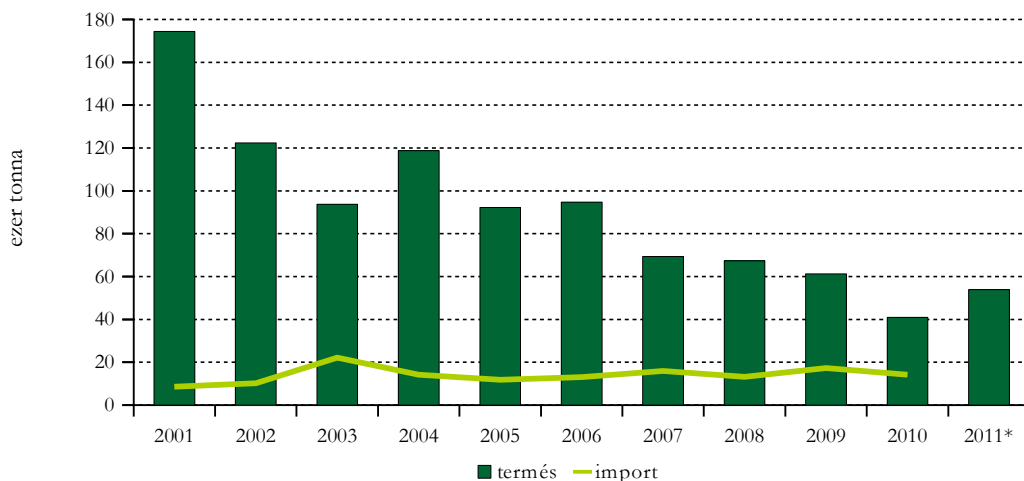
A barna héjú vöröshagyma nettó termelői ára az EU néhány tagállamában (euró/100 kg)



Forrás: AKI PÁIR, EU Bizottság

Magyarországon jelentős mértékben csökkent a vöröshagyma termelése az elmúlt évtizedben. Tavaly a termőterület közel a felére esett vissza az egy évvel korábbihoz képest.

A vöröshagyma termése és importja Magyarországon



* Becslés.

Forrás: KSH

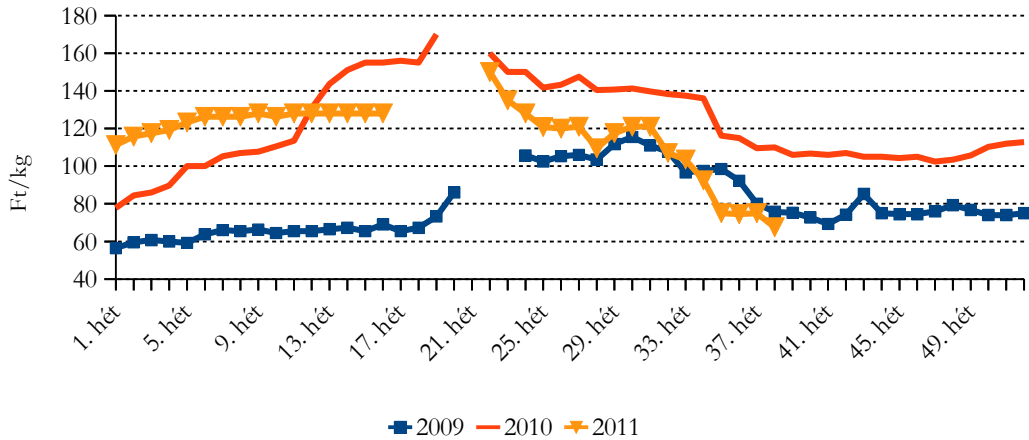
A Mezőgazdasági Szakigazgatási Hivatal előzetes becslése szerint a vöröshagyma termőterülete 37%-kal 2,3 ezer hektárra, a termésátlag 25%-kal 23,1 tonna/ha-ra, a termés 30%-kal 53,9 ezer tonnára bővül 2011-ben az előző évihez képest. Tavaly a legjelentősebb termőterületen, a Csongrád megyei Makón a hagymatermést belvív, vihar és jégeső károsította. Idén bőséges a termés, a hagymafejek minősége jó. Az ország második legnagyobb hagymatermesztő vidéke a Jászság, ahol a termés közepesnek mondható. A termelők a betakarítási időszak előrehaladtával folyamatosan csökkenő felvásárlási árakat jeleztek.

A friss és hűtött vöröshagyma külkereskedelmi egyenlege negatív. Magyarország a belföldi termés mellett jelentős mennyiségű importra szorult az elmúlt években, amely a hazai termés közel 20%-át teszi ki. 2011. I. félévében az import hasonló (6,8 ezer tonna) volt az előző év azonos időszakához képest. A behozatal Hollandiából 16%-kal 2,24 ezer tonnára csökkent, Ausztriából ugyanakkor 35%-kal 1,95 ezer tonnára bővült.

Az AKI PÁIR adatai szerint a Budapesti Nagybani Piacon a barna héjú vöröshagyma termelői ára a 2011. évi tárolási időszakban magasabb volt az egy évvel korábnál, köszönhetően a gyengébb 2010. évi termésnek.

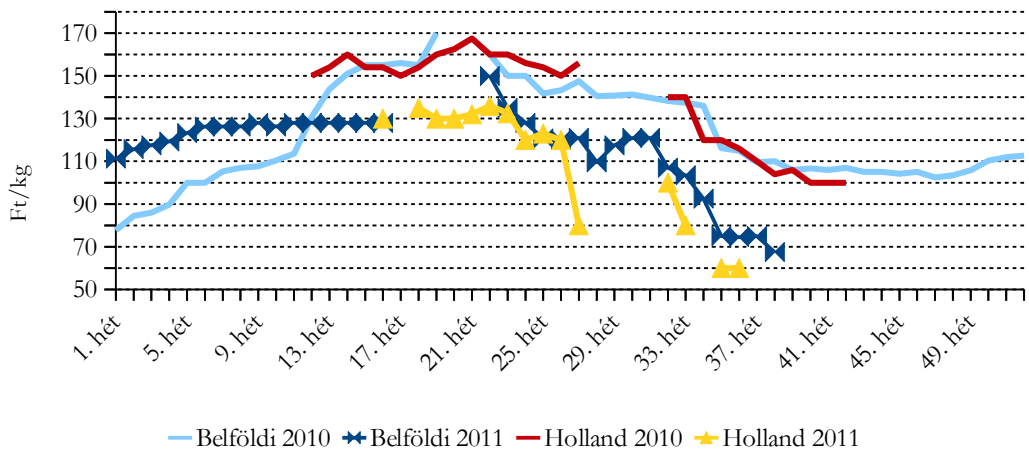
Az idei termésű vöröshagyma a 2010. évinél alacsonyabb áron jelent meg a Budapesti Nagybani Piac kínálatában, a felhozatal bővülésével a termelői ár tovább csökkent. A vöröshagyma termelői ára 2011 júniusában 15, júliusban 17, augusztusban már 24%-kal volt alacsonyabb az előző év azonos időszakához képest. A holland vöröshagymát a 2011/2012. szezon kezdetén, június-szeptemberben 33%-kal kínálták alacsonyabb áron, mint egy évvel korábban.

A belföldi barna héjú vöröshagyma termelői ára a Budapesti Nagyban Piacon



Forrás: AKI PÁIR

A holland barna héjú vöröshagyma ára a Budapesti Nagyban Piacon



Forrás: AKI PÁIR

A vizsgált budapesti fogyasztói piacokon a nagybani piacon megfigyelhető ártendencia jellemző. Az első félévben magasabb, július-szeptemberben ugyanakkor alacsonyabb áron kínálták a vöröshagymát az elmúlt év azonos időszakához képest.

A belföldi vöröshagyma ára néhány fogyasztói piacon (Ft/kg)

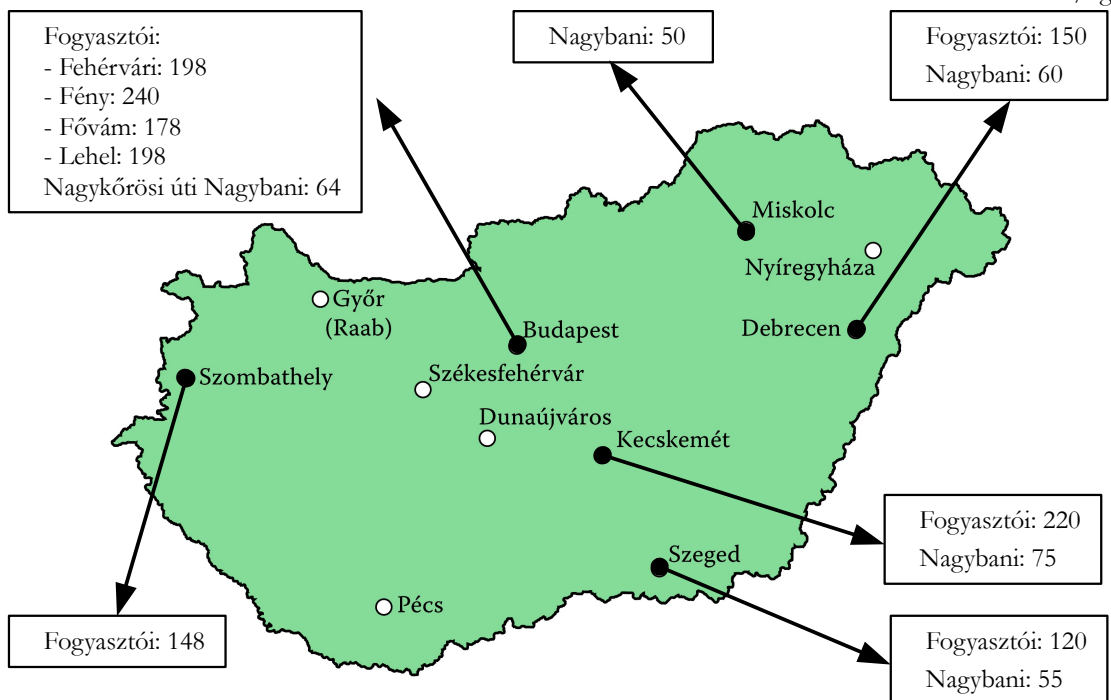
	Fehérvári út	Fény utca	Fővám tér	Lehel tér
2010. I. félév	193	202	177	198
2011. I. félév	200	242	192	230
Változás (%)	103,8	119,8	108,8	116,5
2010. VII.-IX.	236	243	206	248
2011. VII. IX.	202	242	186	217
Változás (%)	85,6	99,6	90,6	87,5

Forrás: AKI PÁIR

1. ábra

A vöröshagyma ára a nagybani és a fogyasztói piacokon (2011. 38. hét)

Ft/kg



Forrás: AKI PÁIR

1. táblázat

**Néhány I. osztályú, belföldi zöldség és gyümölcs leggyakoribb bruttó termelői ára a
 Budapesti Nagyban Piacon**

Faj	Fajta/ Típus	Méret	Mérték- egység	2010. 38. hét	2011. 37. hét	2011. 38. hét	2011. 38. hét / 2010. 38. hét (%)	2011. 38. hét / 2011. 37. hét (%)
Burgonya	Condor	-	Ft/kg	110	40	40	36,4	100,0
	Fabiola	-	Ft/kg	-	44	42	-	95,4
	Desire	-	Ft/kg	100	40	40	40,0	100,0
	Agria	-	Ft/kg	110	47	47	42,7	100,0
	Bellarosa	-	Ft/kg	-	44	44	-	100,0
	Red-Scarlett	-	Ft/kg	115	42	45	39,1	108,4
	Laura	-	Ft/kg	-	42	42	-	100,0
	Marabel	-	Ft/kg	-	60	60	-	100,0
Paradicsom	Gömb	40-47 mm	Ft/kg	410	180	180	43,9	100,0
		47-57 mm	Ft/kg	410	190	185	45,1	97,4
		57-67 mm	Ft/kg	240	90	80	33,3	88,9
	Fürtös	47 mm feletti	Ft/kg	460	215	210	45,7	97,7
		40-47 mm	Ft/kg	475	230	220	46,3	95,7
	Koktél	15 mm alatti	Ft/kg	-	600	575	-	95,8
		15 mm feletti	Ft/kg	800	560	560	70,0	100,0
	TV édes	30-70 mm	Ft/kg	165	150	125	75,8	83,3
70 mm feletti		Ft/kg	215	185	170	79,1	91,9	
Paprika	Hegyes	-	Ft/db	58	60	51	88,7	85,0
	Bogyiszlói	-	Ft/kg	290	345	330	113,8	95,7
	Pritamin	-	Ft/kg	330	360	350	106,1	97,2
	Alma	-	Ft/kg	190	220	210	110,5	95,5
	Kaliforniai	70 mm feletti	Ft/kg	500	400	400	80,0	100,0
	Cseresznye	-	Ft/kg	200	280	275	137,5	98,2
	Lecsópaprika	-	Ft/kg	130	100	85	65,4	85,0
	Blondie	70 mm feletti	Ft/kg	220	200	200	90,9	100,0

1. táblázat folytatása

**Néhány I. osztályú, belföldi zöldség és gyümölcs leggyakoribb bruttó termelői ára a
Budapesti Nagybani Piacon**

Faj	Fajta/ Típus	Méret	Mérték- egység	2010. 38. hét	2011. 37. hét	2011. 38. hét	2011. 38. hét / 2010. 38. hét (%)	2011. 38. hét / 2011. 37. hét (%)
Fejes káposzta	Fehér	-	Ft/kg	80	35	35	43,8	100,0
	Vörös	-	Ft/kg	130	78	75	57,7	96,8
Körte	Alex/Bosc K.	60-70 mm	Ft/kg	305	270	280	91,8	103,7
	Vilmos	60-75 mm	Ft/kg	290	280	280	96,6	100,0
Szilva	Bluefre	28-35 mm	Ft/kg	-	-	150	-	-
		35 mm feletti	Ft/kg	135	140	160	118,5	114,3
	Cacanska rana	28-35 mm	Ft/kg	-	-	160	-	-
	Besztercei	28 mm-ig	Ft/kg	170	180	180	105,9	100,0
	President	35 mm feletti	Ft/kg	160	135	190	118,8	140,7
	Stanley	28 mm-ig	Ft/kg	130	120	150	115,4	125,0
	Japán típusú	35 mm feletti	Ft/kg	200	210	210	105,0	100,0
	Őszibarack	Fehér húsú	51-61 mm	Ft/kg	200	210	230	115,0
61-67 mm			Ft/kg	240	250	270	112,5	108,0
67-73 mm			Ft/kg	290	280	295	101,7	105,4
Sárga húsú		51-61 mm	Ft/kg	180	200	210	116,7	105,0
		61-67 mm	Ft/kg	230	240	255	110,9	106,3
		67-73 mm	Ft/kg	265	257	290	109,4	113,0
Nektarin	Nem jelölt	-	Ft/kg	235	240	225	95,7	93,8
	Attila	150-200 g	Ft/kg	-	-	200	-	-
	Cardinal	150-200 g	Ft/kg	-	220	-	-	-
Csemegeszőlő	Hamburgi m.	150-200 g	Ft/kg	-	260	255	-	98,1
	Pannónia	150-200 g	Ft/kg	235	180	200	85,1	111,1
	Chasselas	75-150 g	Ft/kg	190	155	180	94,7	116,1
	Italia	-	Ft/kg	-	240	240	-	100,0

A teljes adatbázis megtekinthető a www.aki.gov.hu oldalon

Forrás: AKI PÁIR

2. táblázat

**Az Unióból és a harmadik országokból származó, I. osztályú zöldség és gyümölcs
 leggyakoribb bruttó ára a Budapesti Nagyban Piacon**

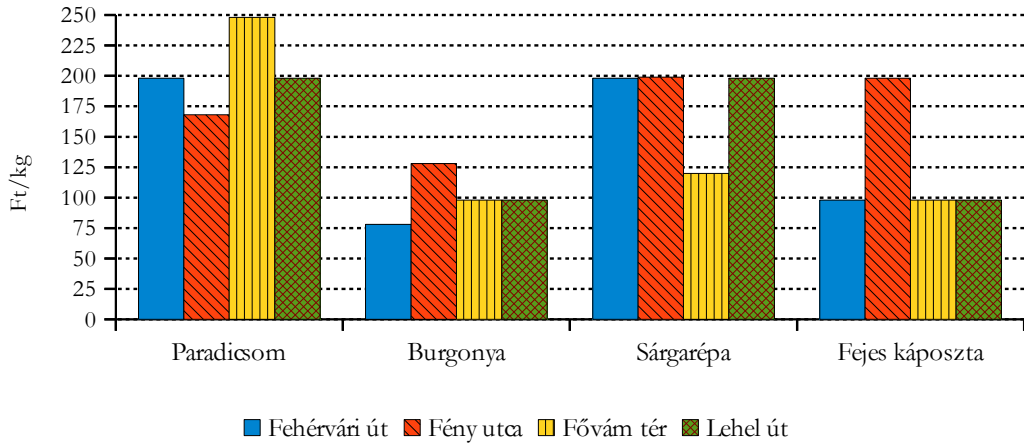
Faj	Fajta/ Típus	Méret	Származási hely	Mérték- egység	2010. 38. hét	2011. 37. hét	2011. 38. hét	2011. 38. hét / 2010. 38. hét (%)	2011. 38. hét / 2011. 37. hét (%)
Paradicsom	Koktél	15 mm feletti	Olaszo.	Ft/kg	-	580	-	-	-
Paprika	Kaliforniai	70 mm feletti	Hollandia	Ft/kg	550	400	400	72,7	100,0
Sárgadinnye	Zöld húsú	-	Olaszo.	Ft/kg	-	200	-	-	-
	Sárga húsú	-	Olaszo.	Ft/kg	-	270	280	-	103,7
Görög- dinnye	Magvas- Hosszú- csíkos	-	Olaszo.	Ft/kg	-	80	-	-	-
Sárgarépa	-	-	Hollandia	Ft/kg	-	80	-	-	-
Zeller	Gumós	-	Hollandia	Ft/kg	250	140	140	56,0	100,0
Vörös- hagyma	Barna héjú	40-70 mm	Németo.	Ft/kg	-	65	55	-	84,6
			Németo.	Ft/kg	-	150	150	-	100,0
Alma	Granny Smith	65 mm feletti	Chile	Ft/db	-	81	80	-	98,8
	Red Delicious	65 mm feletti	Olaszo.	Ft/kg	-	180	160	-	88,9
	Alex/Bosc K.	60-70 mm	Olaszo.	Ft/kg	-	276	245	-	88,8
Körte	Fétel apát	65-80 mm	Olaszo.	Ft/kg	280	272	233	83,0	85,5
	Santa Maria	65-75 mm	Olaszo.	Ft/kg	-	300	289	-	96,2
	Vilmos	60-75 mm	Olaszo.	Ft/kg	350	272	270	77,1	99,3
	Ringló	28 mm-ig	Olaszo.	Ft/kg	-	-	260	-	-
Szilva	Japán típusú	35 mm feletti	Olaszo.	Ft/kg	-	392	380	-	96,9
			Spanyolo.	Ft/kg	-	400	-	-	-
Őszibarack	Nem jelölt	-	Olaszo.	Ft/kg	362	320	325	89,8	101,6
			Spanyolo.	Ft/kg	320	280	330	103,1	117,9
Nektarin	Nem jelölt	-	Olaszo.	Ft/kg	320	250	275	85,9	110,0
Gesztenye	-	-	Olaszo.	Ft/kg	-	-	1300	-	-

 A teljes adatbázis megtekinthető a www.aki.gov.hu oldalon

Forrás: AKI PÁIR

2. ábra

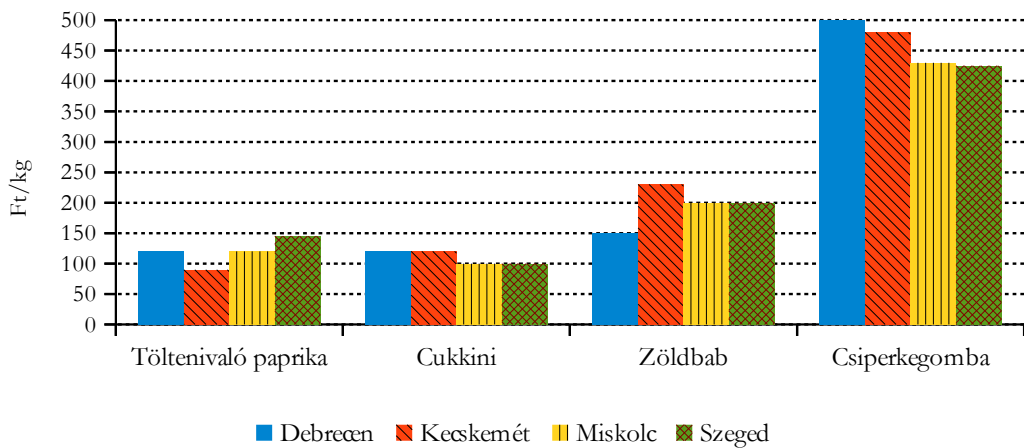
Néhány zöldségféle leggyakoribb ára négy budapesti fogyasztói piacon
2011. 38. hét



Forrás: AKI PÁIR

3. ábra

Néhány zöldségféle leggyakoribb ára négy vidéki nagybani piacon
2011. 38. hét



Forrás: AKI PÁIR

3. táblázat

Zöldség és gyümölcs árak a poznani, a bécsi és a hamburgi nagybani piacon

Termék	Származás	Poznan		Származás	Bécs		Származás	Hamburg	
		min. 2011. 38. hét	max.		min. 2011. 37. hét	max.		min. 2011. 38. hét	max.
Málna	belföldi	664	930	magyar	1430	1716	belföldi	867	982
Fejes káposzta	belföldi	53*	66*	belföldi	72	114	belföldi	49	81
Alma	belföldi	89	133	belföldi	143	286	belföldi	188	217
Sárgarépa	belföldi	46	60	belföldi	229	286	belföldi	104	121
Kínai kel	belföldi	100*	100*	belföldi	114	143	belföldi	121	150
Nektarin	külpiai	232	299	belföldi	-	-	olasz	289	347
Körte	belföldi	166	266	belföldi	172	343	belföldi	217	217
Laskagomba	belföldi	797	930	magyar	1030	1144	lengyel	1156	1445
Banán	külpiai	199	221	külpiai	tengerentúli	353	369
Petrezselyemgyökér	belföldi	133	159	belföldi	229	372	belföldi	419	578
Zeller	belföldi	120	120	belföldi	200	286	belföldi	145	188
Citrom	külpiai	266	319	spanyol	spanyol	270	385
Padlizsán	belföldi	398	531	belföldi	143	429	török	520	578
Fokhagyma	külpiai	996	1195	kínai	858	1144	kínai	1069	1301
Csiperkegomba	belföldi	332	365	magyar	572	715	belföldi	621	694
Burgonya	belföldi	18	27	belföldi	46	215	belföldi	64	81

* Ft/db.

Forrás: www.bbrt.servery.pl/wgro, www.magwien.gv.at, www.marktundpreis.de

BORPIACI JELENTÉS

A Duna borrhéjában augusztus elején kezdték a szüretet a Cserszegi Fűszeressel, amelyből az előző évinél lényegesen nagyobb mennyiséget és jobb minőségben szüreteltek. A fehér és a kék szőlőfajták kilogrammjáért 75-100 forintot kapnak a termelők. A minőségi fehér szőlőfajták induló ára 85, a kékszőlőé 90 Ft/kg volt ebben a borrhéjában.

Az MgSzH 2011. szeptember 7-i termésbecslése szerint Magyarország szőlőterülete 82 061 hektár, ebből a termőterület 72 754 hektár. A termőterület 40%-a a Dunántúlon, 33%-a az Alföldön és 27%-a Észak-Magyarországon helyezkedik el. Az Alföldön, Bács-Kiskun megyében van az ország szőlőterületének csaknem 24%-a. A várt termésátlag Szabolcs-Szatmár-Bereg megyében a legalacsonyabb (2 190 kg/ha), a legmagasabb Somogy megyében (10 469 kg/ha). Magyarország szőlőtermését csaknem 543 ezer tonnára becsülték. Ebből a borkészítésre felhasználható szőlő mennyisége 528 ezer tonna lehet. A Dunántúlon 222 ezer tonna, az Alföldön 165 ezer tonna és Észak-Magyarországon 140 ezer tonna szőlőből készülhet bor az idén.

A KSH adatai szerint a bor külkereskedelmének egyenlege negatív volt 2011 első félévében, mennyiségben 69%-kal, értékben 21%-kal romlott 2010 azonos időszakához képest.

A bor export-import egyenlege

2010. I-VI.		2011. I-VI.		2011. I-VI./2010. I-VI.	
mennyiség ezer hl	érték milliárd Ft	mennyiség ezer hl	érték milliárd Ft	mennyiség %	érték %
233,44	4,07	72,1	3,23	30,89	79,36

Forrás: KSH

Magyarország borimportja négyszeresére bővült 2011 első félévében az előző év azonos időszakához viszonyítva. A palackos borok behozatala 30%-kal visszaesett, amit elsősorban a palackos fehérborok behozatalának felére történő csökkenése okozott. A Magyarországra behozott palackos borok 68%-a Olaszországból, 17%-a Németországból származott. Ugyanakkor a lédig borok importja nőtt, amelynek 99%-a Olaszországból érkezett.

Az import értéke több mint a kétszeresére emelkedett 2011. január-június között. A palackos borok behozatalának értéke 3%-kal elmaradt az előző év azonos időszakától, azonban a lédig boroké nőtt.

Magyarország borexportja 30%-kal csökkent a vizsgált időszakban. Mind a palackos, mind a lédig borok kivitele visszaesett, 36%-kal, illetve 27%-kal. A palackos borok közül a vörös és rozé borok esetében nagyobb visszaesés volt tapasztalható, 53%-kal kevesebb bor hagyta el az országot, mint a tavalyi évben. A palackos borok 26%-a Szlovákia, 17%-a Csehország és 14%-a az

Egyesült Királyság piacain került forgalomba. A lédig borok 44%-át Németországba, 28%-át Csehországba és 14%-át Szlovákiába szállítottuk.

A borexport értéke 18%-kal csökkent 2011 első félévében az előző év azonos időszakához képest. Mind a palackos, mind a lédig kiszerezésű borok értékesítéséből származó árbevétel azonos mértékben csökkent.

Az import növekedése és az export csökkenése a tavalyi igen gyenge terméssel magyarázható.

A bor külkereskedelme

Kiszerezés	Borkategória	Export mennyisége			Import mennyisége		
		2010. I-VI. ezer hl	2011. I-VI. ezer hl	Változás %	2010. I-VI. ezer hl	2011. I-VI. ezer hl	Változás %
Palackos	Fehér	76,17	60,60	79,55	12,89	6,39	49,61
	Vörös és rozé	73,03	34,14	46,75	11,30	10,53	93,21
	Összesen	149,20	94,73	63,50	24,19	16,93	69,98
Lédig	Fehér	214,76	157,24	73,22	..	137,69	..
	Vörös és rozé	31,22	22,13	70,88	16,58	65,50	395,12
	Összesen	245,98	179,37	72,92	24,15	203,19	841,34
Palackos és lédig kiszerezés összesen		395,18	274,11	69,36	48,34	220,12	455,36

Kiszerezés	Borkategória	Export értéke			Import értéke		
		2010. I-VI. milliárd Ft	2011. I-VI. milliárd Ft	Változás %	2010. I-VI. milliárd Ft	2011. I-VI. milliárd Ft	Változás %
Palackos	Fehér	2,52	2,46	97,90	0,23	0,23	101,37
	Vörös és rozé	1,94	1,20	61,96	0,48	0,46	95,23
	Összesen	4,45	3,66	82,27	0,71	0,69	97,23
Lédig	Fehér	2,98	2,45	82,26	..	1,06	..
	Vörös és rozé	0,53	0,43	80,40	0,17	0,57	342,54
	Összesen	3,51	2,88	81,98	0,22	1,63	732,91
Palackos és lédig kiszerezés összesen		7,96	6,54	82,14	0,93	2,32	249,05

Forrás: KSH

Magyarország lédigbor-importja

2011. I-VI.

(ezer hl)

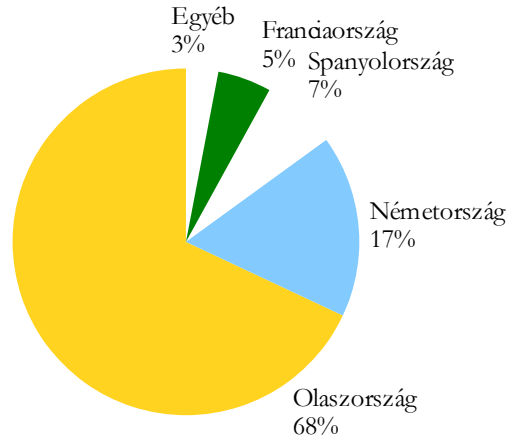


Forrás: KSH

Magyarország palackosbor-importja

2011. I-VI.

(ezer hl)

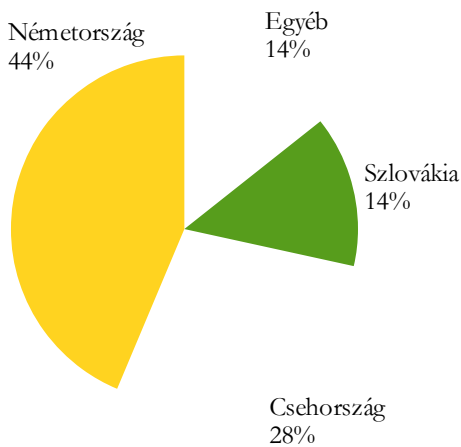


Forrás: KSH

Magyarország lédigbor-exportja

2011. I-VI.

(ezer hl)

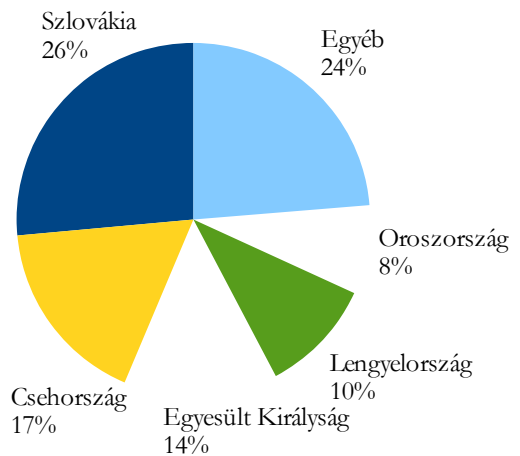


Forrás: KSH

Magyarország palackosbor-exportja

2011. I-VI.

(ezer hl)



Forrás: KSH

A pezsgő importja mennyiségben 12%-kal, értékben 23%-kal nőtt 2011. első félévében. A pezsgő exportja 28%-kal esett vissza, ugyanakkor értékben csupán 7%-kal csökkent az exportárak emelkedése miatt.

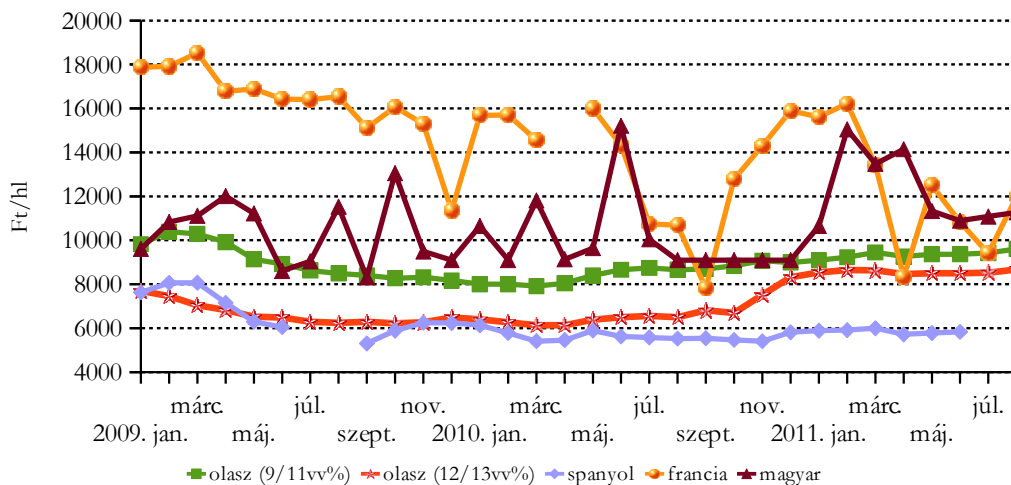
Magyarország pezsgő külkereskedelme

	2010. I-VI.		2011. I-VI.		2011. I-VI./2010. I-VI.	
	mennyiség ezer hl	érték milliárd Ft	mennyiség ezer hl	érték milliárd Ft	mennyiség (%)	érték (%)
Import	22,05	0,92	24,61	1,13	111,6	123,2
Export	35,70	1,27	25,52	1,18	71,5	93,4

Forrás: KSH

1. ábra

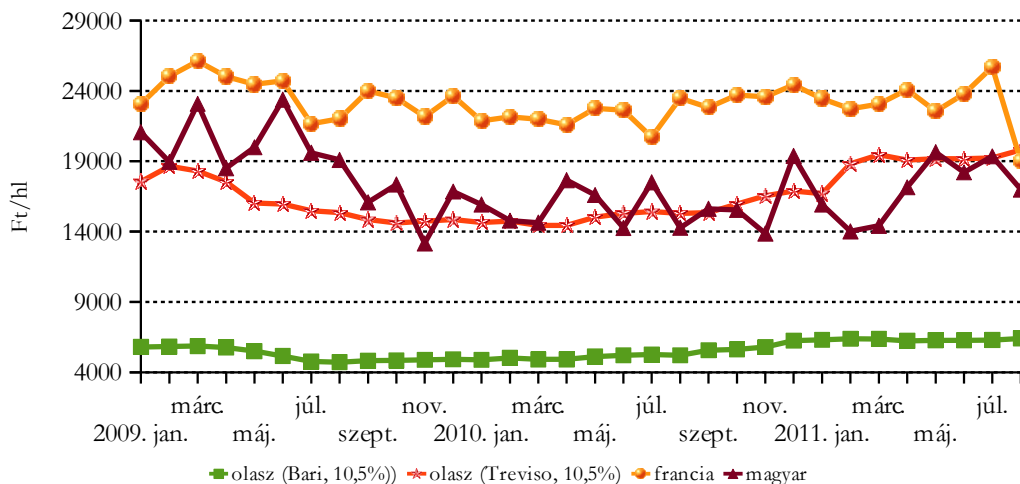
A lédig kiszerezésű fehér asztali borok értékesítési ára néhány európai országban



Forrás: AKI PÁIR, ISMEA, MAPA, OIV

2. ábra

A lédig kiszerezésű fehér tájborok értékesítési ára néhány európai országban

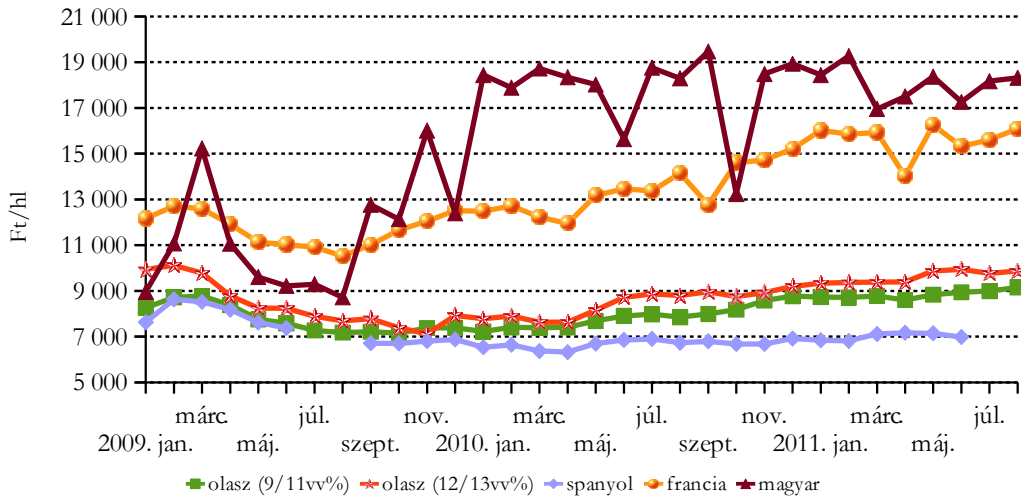


Olaszország Bari és Treviso borvidékén termelt tájborok átlagára.

Forrás: AKI PÁIR, ISMEA, OIV

3. ábra

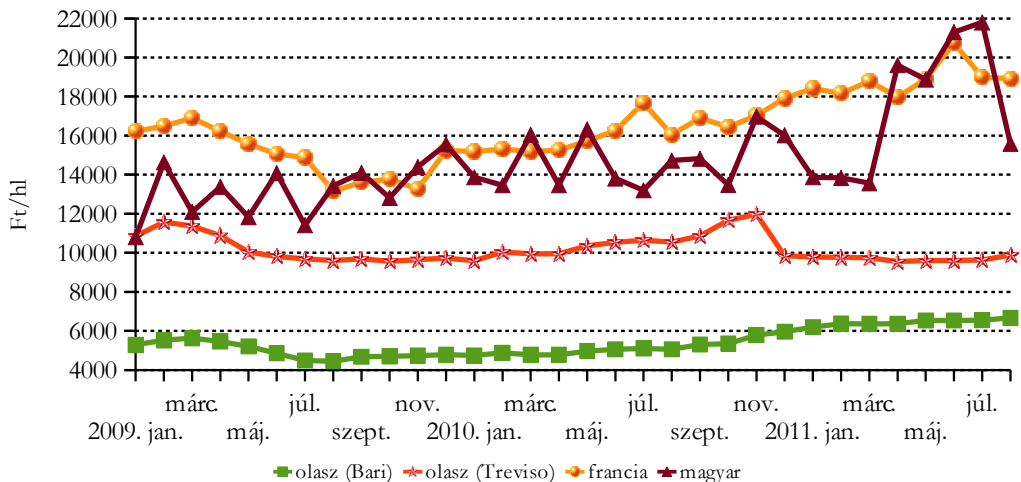
A lédig kiszerezésű vörös és rozé asztali borok értékesítési ára néhány európai országban



Forrás: AKI PÁIR, ISMEA, MAPA, OIV

4. ábra

A lédig kiszerezésű vörös és rozé tájborok értékesítési ára néhány európai országban



Olaszország Bari és Treviso borvidékén termelt tájborok átlagára.

Forrás: AKI PÁIR, ISMEA, OIV



Agrárgazdasági Kutató Intézet

Piaci Árinformációs Rendszer

<https://pair.aki.gov.hu>