

AGRÁRPIACI JELENTÉSEK

ZÖLDSÉG, GYÜMÖLCS ÉS BOR

XV. évfolyam 17. szám
2011. szeptember 12.



Zöldség, Gyümölcs és Bor
XV. évfolyam 17. szám

2011. 35-36. hét

Megjelenik kéthetente

Felelős szerkesztő:

Dr. Stummer Ildikó

Készítette:

Isépy Anett

isepy.anett@aki.gov.hu

Varga Viktória

varga.viktoria@aki.gov.hu

Szente-Orbán Csaba

szente-orban.csaba@aki.gov.hu

Ecsediné Wanek Zsuzsanna

wanek.zsuzsa@aki.gov.hu

Kiadja:

Agrárgazdasági Kutató Intézet

Piaci-árinformációs Szolgálat

H-1093 Budapest, Zsil utca 3-5.

Postacím: H-1463 Budapest, Pf.: 944

Telefon: (06 1) 476-6092

Fax: (06 1) 217-8111

www.aki.gov.hu

aki@aki.gov.hu

https://pair.aki.gov.hu

A Zöldség, Gyümölcs és Bor piaci jelentésen kívül kínáljuk még a Gabona és Ipari Növények, Baromfi, Élőállat és Hús, Tej és Tejtermékek piaci jelentéseket is.

A kiadványokkal kapcsolatban részletes felvilágosítást ad:

Mihók Zsolt

Telefon: (06 1) 476-3064

TARTALOMJEGYZÉK

TARTALOMJEGYZÉK.....	2
ZÖLDSÉG- ÉS GYÜMÖLCSPIACI JELENTÉS.....	3
Bőséges a csemegeszőlő kínálata.....	3
Alacsony az idei betakarítású szabadföldi fejes káposzta ára.....	5
Néhány I. osztályú, belföldi zöldség és gyümölcs leggyakoribb bruttó termelői ára a Budapesti Nagybani Piacon.....	11
Az Unióból és a harmadik országokból származó, I. osztályú zöldség és gyümölcs leggyakoribb bruttó ára a Budapesti Nagybani Piacon.....	13
Zöldség és gyümölcs árak a poznani, a bécsi és a hamburgi nagybani piacon	16
BORPIACI JELENTÉS.....	17

ZÖLDSÉG- ÉS GYÜMÖLCSPIACI JELENTÉS

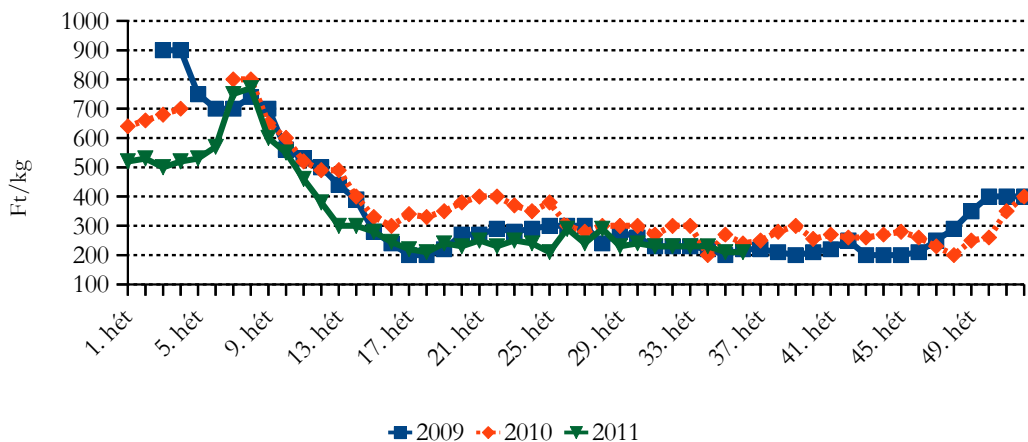
Bőséges a csemegezőlő kínálata

A magyar **padlizsán** leggyakoribb árában jelentős különbség mutatkozik, attól függően, hogy szabadföldi (220 Ft/kg) vagy termesztőberendezésből (290 Ft/kg) származó árut értékesítenek-e.

A belföldi **zeller** kilogrammonkénti ára 210 Ft, darabosan pedig 100 Ft. A magyarnál alacsonyabb (140 Ft/kg) áron ismét megjelent a holland áru is.

A **spenót** ára hetek óta tartja a 400 Ft/kg-os szintet, a **sóskaé** 10%-kal csökkent, és jelenleg 210 Ft/kg.

A belföldi sóska termelői ára a Budapesti Nagyban Piacon

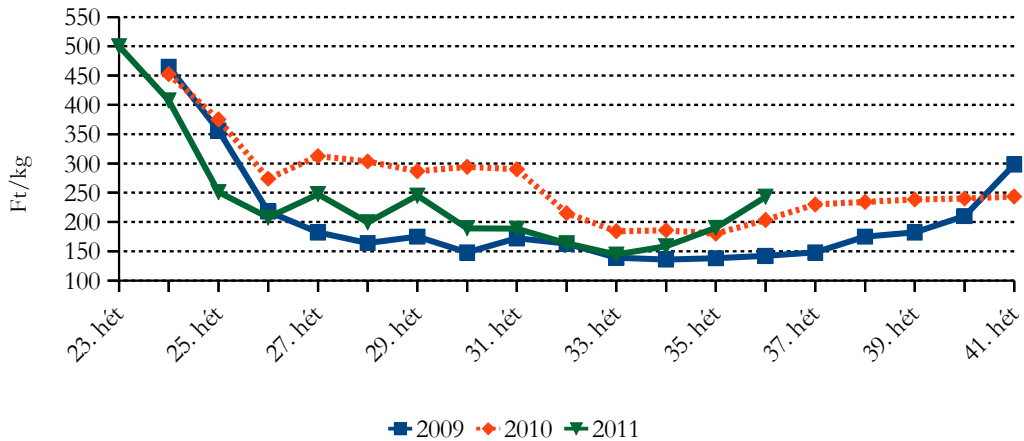


Forrás: AKI PÁIR

Az **almafajták** közül piacra került a „Granny Smith”. A hazait 200 Ft/kg, a Chiléből származót 80 Ft/db-os áron kínálták. **Körtéből** az „Alexander/Bosc kobak” fajta az újdonság, a magyar ára 275 Ft/kg, az olaszé 280 Ft/kg volt.

Csökkent a belföldi **őszibarack** felhozatala a Budapesti Nagyban Piacon, ami a hússzintől és a mérettartománytól függetlenül, közel 30%-os áremelkedést eredményezett a megfigyelt időszakban.

A belföldi őszibarack termelői ára a Budapesti Nagyban Piacon



Forrás: AKI PÁIR

A bécsi (Inzersdorf) nagybani piacon az osztrák, a spanyol és az olasz mellett magyar őszibarackot is lehetett kapni, 1,0 euró/kg-os áron a 35. héten.

A belföldi **csemegeszőlőt** nagy mennyiségben, a tavalyinál alacsonyabb áron és szélesebb fajtaválasztékban kínálták a 36. héten a reprezentatív nagybani piacon.

A belföldi csemegeszőlő termelői ára a Budapesti Nagyban Piacon

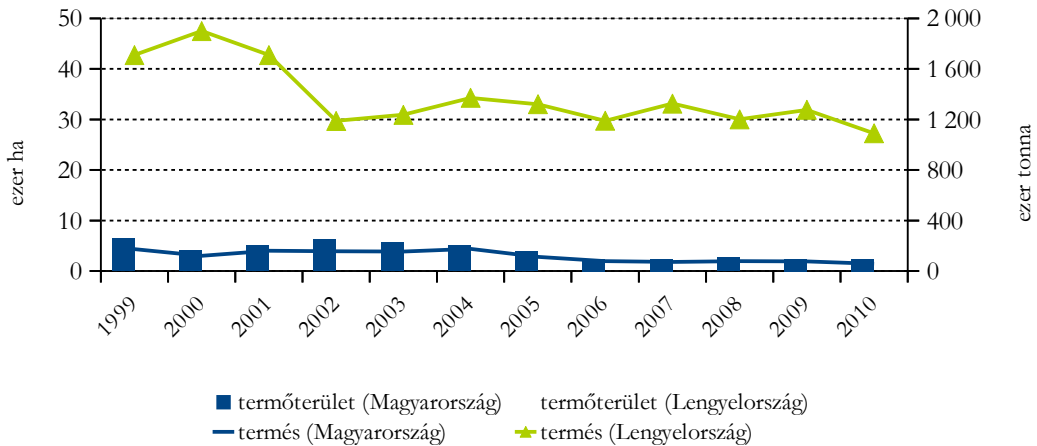
Fajta	2010. 36. hét	2011. 35. hét	2011. 36. hét	2011. 36. hét / 2010. 36. hét (%)	2011. 36. hét / 2011. 35. hét (%)
Cardinal	270	220	220	81,5	100,0
Hamburgi muskotály	-	-	265	-	-
Pannónia	250	200	200	80,0	100,0
Chasselas	220	180	155	70,5	86,1
Italia	-	-	245	-	-

Forrás: AKI PÁIR

Alacsony az idei betakarítású szabadföldi fejes káposzta ára

A káposztafélék globális termeléséből az EU 7-8%-kal részesedik. Az EU-ban a legnagyobb termelő **Lengyelország**, ahol a termőterület a magyarországinál tízszer nagyobb, 30 ezer hektár körül alakul.

A fejes káposzta termőterülete és termése Lengyelországban és Magyarországon

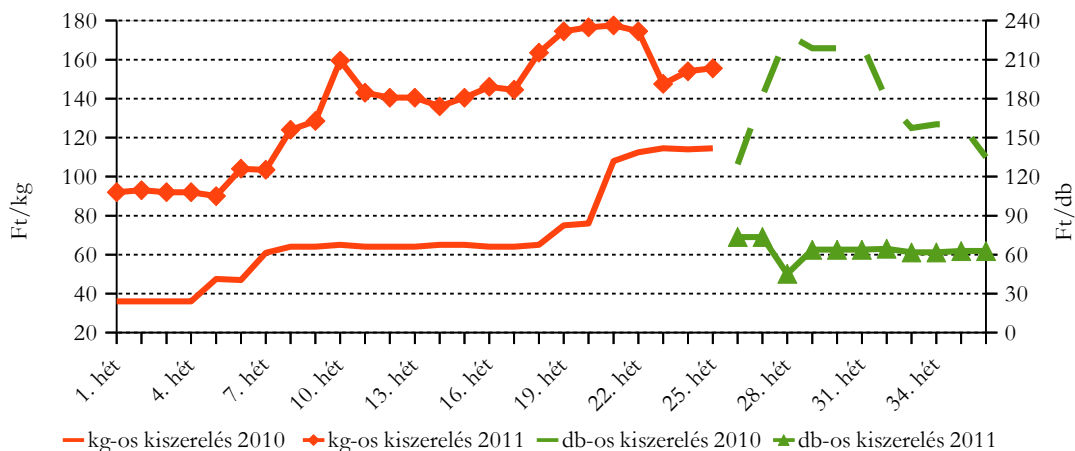


Forrás: Eurostat

Az Eurostat adatai szerint Lengyelország a gyenge termés miatt az előző évinél 10%-kal kevesebb, 54,5 ezer tonna friss fejes káposztát exportált 2010-ben. Az idei év első öt hónapjában ugyanakkor 3%-kal 35,6 ezer tonnára bővült a kivitel az előző év azonos időszakához képest.

A Lengyel Mezőgazdasági és Élelmiszer-gazdasági Intézet becslése szerint a fejes káposzta termés elérheti az 1,25 millió tonnát, ez 160 ezer tonnával haladhatja meg az idén az előző évi mennyiséget. A nagyobb kínálat miatt az idei betakarítású fejes káposzta termelői ára jelentősen esett 2011. 27-36. hetében az elmúlt év hasonló időszakához viszonyítva.

A fejes káposzta ára a poznani nagybani piacon



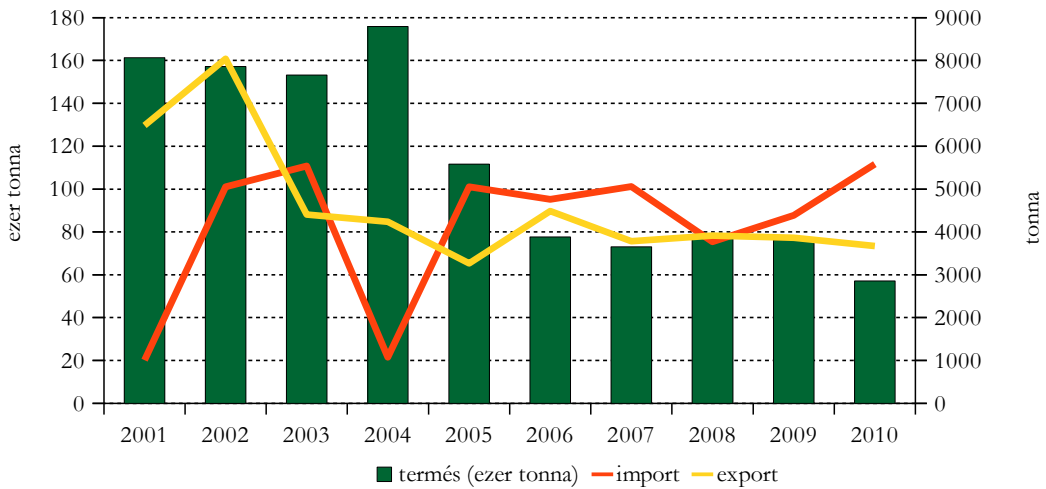
Forrás: www.bbrr.serwery.pl/wgro

Oroszországban csökkent a kereslet a káposzta iránt, a kínálat ugyanakkor bőséges, ezért a fejes káposzta ára alacsonyabb (0,05 euró/kg) az idén, mint 2010-ben. **Ukrajnában** a kedvező időjárásnak, illetve a termőterület növekedésének köszönhetően bővült a fejes káposzta termése, az ára 2011 szeptember elején harmada (0,04-0,05 euró/kg) volt a tavalyinak.

Magyarországon a káposzta termőterülete 2,5 ezer hektár körül alakult az előző években, a betakarított mennyiség 2004-től folyamatosan csökkent. A fejes káposztát döntően szabadföldön termesztik, a hajtított káposzta termőterülete 250 hektár volt 2010-ben. Szakértők szerint 10%-kal kevesebb korai fejes káposztát ültettek az idén, mint 2010-ben.

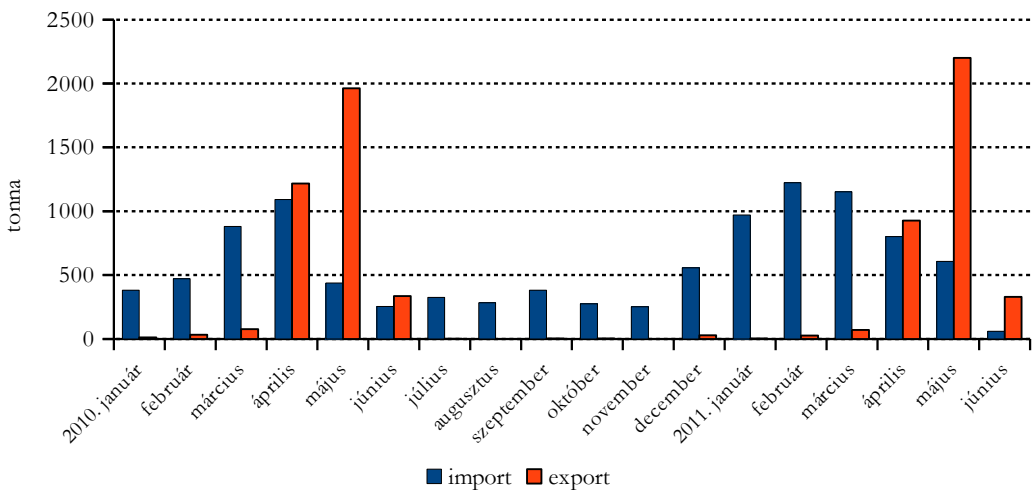
A kínálat a belföldi termés általában 3-6%-át kitevő importtal egészül ki. A 2010. évi kisebb belföldi kínálat miatt a behozatal 45%-kal 4,8 ezer tonnára bővült 2011 első felében az elmúlt év azonos időszakához képest. Az export 3,5 ezer tonna volt, így a fejes káposzta külkereskedelmének egyenlege az előző évekhez hasonlóan negatív volt. Az export 70%-a az északi államokba (Finnország, Norvégia, Svédország) irányult.

A fejes káposzta termése és külkereskedelme Magyarországon



Forrás: KSH

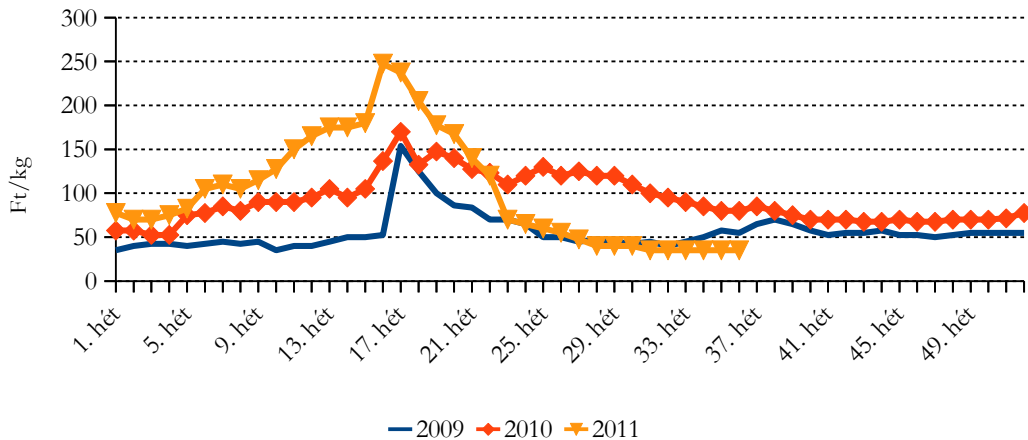
A fejes és a vörös káposzta külkereskedelmének havi alakulása



Forrás: KSH

A Budapesti Nagyban Piacon a fejes káposzta termelői ára 9%-kal volt magasabb 2011. 1-36. hetében, mint egy évvel korábban.

A fehér fejes káposzta termelői ára a Budapesti Nagyban Piacon



Forrás: AKI PÁIR

A 2010. évi gyengébb termés miatt a fejes káposzta termelői ára az év elején, a tárolási időszakban magasabb volt mint az előző évben. A kínálat holland és olasz importtal egészült ki.

A primőr fehér fejes káposzta április közepén tűnt fel a kínálatban, amelyet 7%-kal kínáltak magasabb áron (168 Ft/kg) a 16-23. héten, mint egy évvel korábban.

A primőr termék kifutásától, a **szabadföldi fehér fejes káposzta ára (24-36. hét) 60%-kal zuhant (43 Ft/kg)**. Szakértők szerint az idei káposztatermés bővebb a tavalyinál. A fejes káposzta iránt ugyanakkor csökkent a bel- és külpiazi kereslet, amihez az uborkabotrány okozta fogyasztói bizalomvesztés is hozzájárulhatott.

A fejes káposzta fogyasztói ára követte a Budapesti Nagyban Piacon megfigyelhető termelői árváltozásokat. A PÁIR adatai szerint az idei betakarítású szabadföldi fejes káposzta fogyasztói ára valamennyi megfigyelt fogyasztói piacon jelentősen csökkent.

Az idei betakarítású fejes káposzta fogyasztói ára

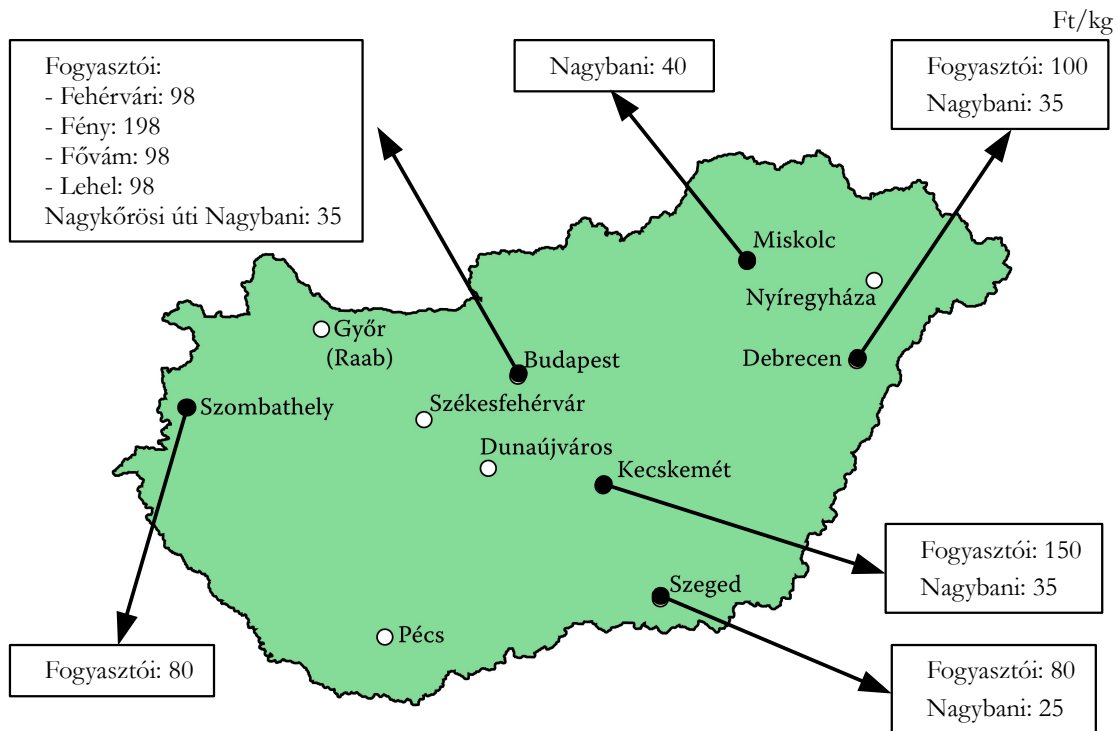
Ft/kg

Faj	Árössze- hasonlítás időszaka	Fehérvári út	Fény utca	Fővám tér	Lehel tér	Debrecen	Kecskemét	Szeged	Szombathely
Fejes káposzta (fehér)	2010. 24-36. hét	213	198	187	192	165	211	215	165
	2011. 24-36. hét	119	185	114	120	89	175	78	110
	Változás (%)	56	93	61	62	54	83	36	67
Vörös káposzta	2010. 24-36. hét	271	250	234	284	317	286	300	241
	2011. 24-36. hét	208	198	184	211	215	268	280	186
	Változás (%)	77	79	79	74	68	94	93	77

Forrás: AKI PÁIR

1. ábra

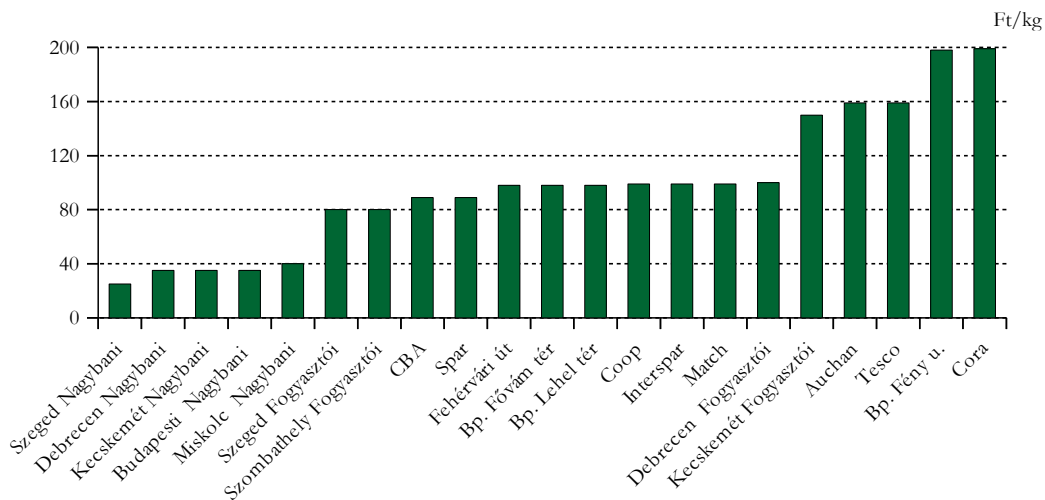
A fejes káposzta ára a nagybani és a fogyasztói piacokon (2011. 36. hét)



Forrás: AKI PÁIR

2. ábra

A fejes káposzta ára a nagybani és a fogyasztói piacokon, valamint az üzletláncokban (2011. 36. hét)



Forrás: AKI PÁIR

1. táblázat

Néhány I. osztályú, belföldi zöldség és gyümölcs leggyakoribb bruttó termelői ára a Budapesti Nagyban Piacon

Faj	Fajta/ Típus	Méret	Mérték- egység	2010. 36. hét	2011. 35. hét	2011. 36. hét	2011. 36. hét / 2010. 36. hét (%)	2011. 36. hét / 2011. 35. hét (%)
Burgonya	Fabiola	-	Ft/kg	-	50	40	-	80,0
	Amoroza	-	Ft/kg	-	50	40	-	80,0
	Agria	-	Ft/kg	110	57	50	45,5	87,7
	Bellarosa	-	Ft/kg	-	57	49	-	85,1
	Red-Scarlett	-	Ft/kg	110	50	44	39,6	87,0
	Laura	-	Ft/kg	-	57	45	-	79,7
	Marabel	-	Ft/kg	-	65	62	-	95,4
Paradicsom	Gömb	40-47 mm	Ft/kg	420	110	155	36,9	140,9
		47-57 mm	Ft/kg	400	120	165	41,3	137,5
		57-67 mm	Ft/kg	215	-	80	37,2	-
	Fürtös	47 mm feletti	Ft/kg	450	150	180	40,0	120,0
		40-47 mm	Ft/kg	470	160	200	42,6	125,0
	Koktél	15 mm alatti	Ft/kg	-	500	-	-	-
		15 mm feletti	Ft/kg	790	500	528	66,8	105,5
Paprika	TV édes	30-70 mm	Ft/kg	145	120	125	86,2	104,2
		70 mm feletti	Ft/kg	200	170	173	86,3	101,5
	Hegyes	-	Ft/db	50	50	54	108,0	108,0
	Bogyiszlói	-	Ft/kg	270	290	350	129,6	120,7
	Pritamin	-	Ft/kg	360	310	350	97,2	112,9
	Alma	-	Ft/kg	200	180	200	100,0	111,1
	Kaliforniai	70 mm feletti	Ft/kg	500	445	425	85,0	95,5
Padlizsán	Cseresznye	-	Ft/kg	250	290	290	116,0	100,0
		Lecsópaprika	-	Ft/kg	110	100	100	90,9
	Blondie	70 mm feletti	Ft/kg	-	-	200	-	-
	-	70 mm feletti	Ft/kg	230	235	255	110,9	108,5
	Kígyó	400-500 g	Ft/kg	190	155	190	100,0	122,6
Uborka	Berakó (fürtös)	3-6 cm	Ft/kg	200	180	170	85,0	94,4
		6-9 cm	Ft/kg	165	180	160	97,0	88,9
		9-14 cm	Ft/kg	140	163	140	100,0	86,2

1. táblázat folytatása

Néhány I. osztályú, belföldi zöldség és gyümölcs leggyakoribb bruttó termelői ára a
Budapesti Nagybani Piacon

Faj	Fajta/ Típus	Méret	Mérték- egység	2010. 36. hét	2011. 35. hét	2011. 36. hét	2011. 36. hét / 2010. 36. hét (%)	2011. 36. hét / 2011. 35. hét (%)
Sárgadinnye	Zöld húsú	-	Ft/kg	120	290	280	233,3	96,6
	Sárga húsú	-	Ft/kg	105	270	265	252,4	98,2
Görög- dinnye	Magvas-Gömb-csíkos	-	Ft/kg	33	75	70	215,4	93,3
	Magvas-Gömb- sötétzöld	-	Ft/kg	40	80	90	225,0	112,5
	Magvas-Hosszú-csíkos	-	Ft/kg	40	88	95	237,5	108,6
	Magvas-Hosszú- világoszöld	-	Ft/kg	-	80	-	-	-
	Magnélküli	-	Ft/kg	-	100	95	-	95,0
Főzőtök	Spárgatök	-	Ft/kg	90	110	100	111,1	90,9
	Cukkini	-	Ft/kg	165	145	140	84,9	96,6
	Patisszon	-	Ft/kg	170	125	153	90,2	122,7
	Bébitök	-	Ft/kg	170	320	185	108,8	57,8
Sárgarépa	-	-	Ft/kg	101	89	88	86,9	98,7
			Ft/csomó	120	110	110	91,7	100,0
Fejes káposzta	Fehér	-	Ft/kg	80	35	35	43,8	100,0
	Vörös	-	Ft/kg	145	75	80	55,2	106,7
Vöröshagyma	Barna héjú	40-70 mm	Ft/kg	110	71	71	64,6	100,0
		70 mm feletti	Ft/kg	120	79	78	65,0	98,7
	Lila héjú	40-70 mm	Ft/kg	200	160	160	80,0	100,0
Zöldhagyma	-	Ft/csomó	100	80	80	80,0	100,0	
Szilva	Bluefre	35 mm feletti	Ft/kg	-	115	120	-	104,4
	Besztercei	28 mm-ig	Ft/kg	155	170	165	106,5	97,1
	President	35 mm feletti	Ft/kg	140	115	125	89,3	108,7
	Stanley	28 mm-ig	Ft/kg	105	-	120	114,3	-
	Japán típusú	35 mm feletti	Ft/kg	200	180	180	90,0	100,0

A teljes adatbázis megtekinthető a www.aki.gov.hu oldalon

Forrás: AKI PÁIR

2. táblázat

**Az Unióból és a harmadik országokból származó, I. osztályú zöldség és gyümölcs
 leggyakoribb bruttó ára a Budapesti Nagyban Piacon**

Faj	Fajta/ Típus	Méret	Származási hely	Mérték- egység	2010. 36. hét	2011. 35. hét	2011. 36. hét	2011. 36. hét / 2010. 36. hét (%)	2011. 36. hét / 2011. 35. hét (%)
Paradicsom	Koktél	15 mm-	Olaszország	Ft/kg	-	-	720	-	-
		15 mm feletti	Olaszország	Ft/kg	-	-	580	-	-
Paprika	Kaliforniai	70 mm feletti	Hollandia	Ft/kg	480	640	560	116,7	87,5
Sárga- dinnye	Zöld húsú	-	Olaszország	Ft/kg	-	-	340	-	-
	Sárga húsú	-	Olaszország	Ft/kg	-	315	320	-	101,6
Görög- dinnye	Magvas- Hosszú- csíkos	-	Olaszország	Ft/kg	-	108	120	-	111,1
Sárgarépa	-	-	Hollandia	Ft/kg	-	90	80	-	88,9
Zeller	Gumós	-	Hollandia	Ft/kg	300	-	140	46,7	-
Lencse	-	-	Kanada	Ft/kg	360	380	380	105,6	100,0
Vörös- hagyma	Barna héjú	10-40 mm	Hollandia	Ft/kg	-	60	60	-	100,0
Alma	Granny S.	65 mm feletti	Chile	Ft/db	71	-	80	112,7	-
	Gala	55-65 mm	Olaszország	Ft/kg	-	200	198	-	98,8
Körte	Alex/Bosc K.	60-70 mm	Olaszország	Ft/kg	-	-	280	-	-
	Santa Maria	65-75 mm	Olaszország	Ft/kg	-	248	271	-	109,4
	Vilmos	60-75 mm	Argentína	Olaszo.	-	-	330	-	-
Szilva	Japán típusú	35 mm feletti	Olaszország	Ft/kg	420	420	380	90,5	90,5
			Spanyolország	Ft/kg	-	260	420	-	161,5
Kajszi- barack	Nem jelölt	30 mm feletti	Olaszország	Ft/kg	-	400	-	-	-
Őzibarack	Nem jelölt	-	Olaszország	Ft/kg	380	232	276	72,6	119,0
Nektarin	Nem jelölt	-	Olaszország	Ft/kg	320	226	231	72,3	102,3
			Hollandia	Ft/kg	-	1725	1725	-	100,0
Szamóca	-	-	Olaszország	Ft/kg	-	-	1200	-	-
			Olaszország	Ft/kg	-	-	1200	-	-
Mandula (tisztított)	-	-	USA	Ft/kg	2000	2000	2000	100,0	100,0

2. táblázat folytatása

**Az Unióból és a harmadik országokból származó, I. osztályú zöldség és gyümölcs
leggyakoribb bruttó ára a Budapesti Nagybani Piacon**

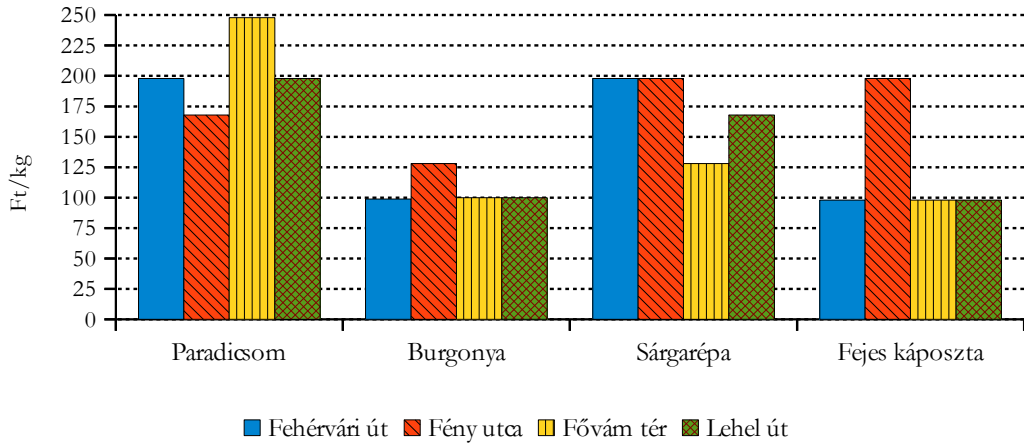
Faj	Fajta/ Típus	Méret	Származási hely	Mérték- egység	2010. 36. hét	2011. 35. hét	2011. 36. hét	2011. 36. hét / 2010. 36. hét (%)	2011. 36. hét / 2011. 35. hét (%)
Csemege- szőlő	Fehér	-	Olaszország	Ft/kg	276	262	270	97,8	103,1
	Piros	-	Olaszország	Ft/kg	320	280	315	98,4	112,5
Citrom	-	53-65 mm	Argentína	Ft/kg	580	292	320	55,2	109,6
			Dél-afrikai Köztársaság	Ft/kg	-	-	300	-	-
Zöldcitrom	-	-	Mexikó	Ft/kg	600	1000	1020	170,0	102,0
Satsuma	-	54-69 mm	Chile	Ft/kg	480	-	-	-	-
			Dél-afrikai Köztársaság	Ft/kg	480	-	-	-	-
Mandarin	-	54-69 mm	Argentína	Ft/kg	-	400	405	-	101,3
Narancs	Valancia late	67-80 mm	Dél-afrikai Köztársaság	Ft/kg	370	280	280	75,7	100,0
Grapefruit	-	-	Dél-afrikai Köztársaság	Ft/kg	330	328	303	91,7	92,2
Kivi	-	-	Chile	Ft/kg	480	-	580	120,8	-
				Ft/db	-	50	52	-	104,0
			Olaszország	Ft/kg	320	-	-	-	-
Banán	-	-	Brazília	Ft/kg	-	194	-	-	-
			Costa Rica	Ft/kg	261	174	196	75,2	112,7
			Ecuador	Ft/kg	266	195	211	79,3	108,1
			Elefántcsontpart	Ft/kg	259	178	189	73,0	106,2
			Kolumbia	Ft/kg	265	195	215	80,9	110,0
Mák	-	-	Cseh köztársaság	Ft/kg	400	500	500	125,0	100,0

A teljes adatbázis megtekinthető a www.aki.gov.hu oldalon

Forrás: AKI PÁIR

3. ábra

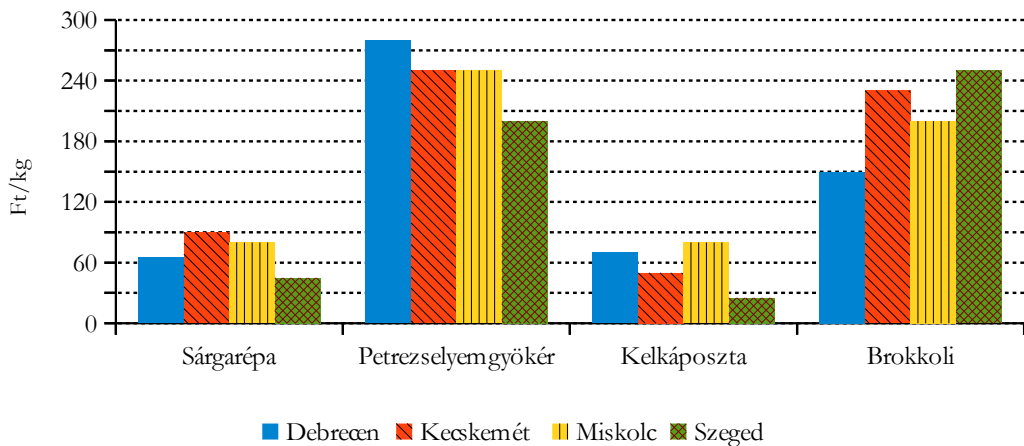
Néhány zöldségféle leggyakoribb ára négy budapesti fogyasztói piacon
2011. 36. hét



Forrás: AKI PÁIR

4. ábra

Néhány zöldségféle leggyakoribb ára négy vidéki nagybani piacon
2011. 36. hét



Forrás: AKI PÁIR

3. táblázat

Zöldség és gyümölcs árak a poznani, a bécsi és a hamburgi nagybani piacon

Ft/kg

Termék	Származás	Poznan		Származás	Bécs		Származás	Hamburg	
		min. 2011. 36. hét	max. 2011. 36. hét		min. 2011. 35. hét	max. 2011. 35. hét		min. 2011. 36. hét	max. 2011. 36. hét
Málna	belföldi	792	924	belföldi	1638	2184	belföldi	1662	2216
Fejes káposzta	belföldi	53*	66*	belföldi	82	109	belföldi	50	125
Szamóca	belföldi	330	495	belföldi	819	1365	belföldi	776	1385
Sárgarépa	belföldi	46	59	belföldi	218	273	belföldi	111	139
Kínai kel	belföldi	99*	99*	belföldi	109	109	belföldi	139	166
Nektarin	külpiai	231	297	spanyol	273	328	olasz	277	360
Körte	belföldi	297	330	belföldi	328	328	belföldi	166	194
Laskagomba	belföldi	792	924	magyar	983	1092	lengyel	1108	1385
Banán	külpiai	194	213	külpiai	tengerentúli	335	358
Petrezselyemgyökér	belföldi	132	158	belföldi	273	273	belföldi	360	499
Zeller	belföldi	119	119	belföldi	218	328	belföldi	139	180
Citrom	külpiai	264	317	spanyol	spanyol	286	351
Kajszibarack	belföldi	-	-	magyar	218	491	török	637	831
Fokhagyma	külpiai	990	1188	belföldi	1911	2184	kínai	1025	1247
Csiperkegomba	belföldi	330	363	magyar	546	710	belföldi	596	665
Burgonya	belföldi	18	26	belföldi	55	82	belföldi	61	78

* Ft/db.

Forrás: www.bbr.serwery.pl/wgro, www.magwien.gv.at, www.marktundpreis.de

BORPIACI JELENTÉS

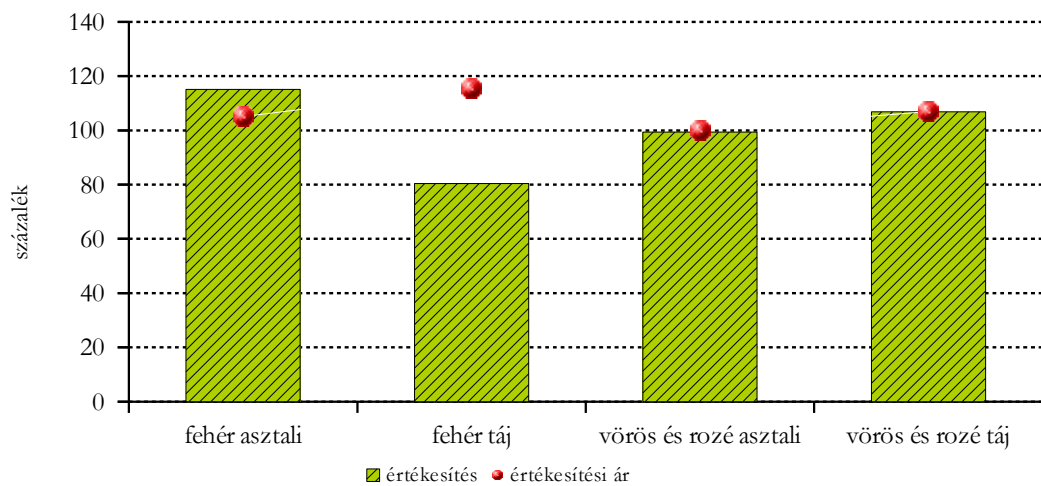
A Hegyközségek Nemzeti Tanácsának legfrissebb adatai szerint Magyarország bortermelése 2,5-3 millió hektoliter körül alakulhat 2011-ben. A korai fajták szürete a legtöbb borvidéken befejeződött szeptember elejére. A mustfok általában jó, a szőlők egészségesek, ugyanakkor a nagy meleg miatt a lékinyerési arány kedvezőtlenebb. A szőlő érése az utóbbi hetek magas hőmérséklete miatt felgyorsult.

A fagykár, majd a hőség miatt nagy volt a termés kiesés Közép-Európában, ezért a német és osztrák felvásárlók már júliusban megjelentek egyes magyarországi borvidékeken. A külföldi borászatok nagy hangsúlyt fektetnek arra, hogy a kereskedelmi szerződéseiknek megfelelő mennyiségű bor készüljön az idei szőlőtermésből, és ne szoruljanak ki az áruházláncokból. Ezért általában frissen fejtett bort vásárolnak Magyarországról. A Szlovákiából és Csehországból érkező felvásárlók általában szőlőt vásárolnak. A hazai borpiac szereplői számára az alapanyagexport kedvezőtlen, mert előfordulhat, hogy a kivitt alapanyag importbor formájában visszakerül Magyarországra. Az Egri borvidéken ugyanakkor örülnek a külföldi és az alföldi felvásárlóknak, mivel az Egervin néhány éve leállította a felvásárlását, így a termelők nem tudják a közelben értékesíteni a szőlőjüket. Az Egri borvidéken a szőlő felvásárlási ára 5-10%-kal magasabb az idén 2010-hez képest. Magyarországon a borszőlő kilogrammonkénti felvásárlási ára átlagosan 10-15%-kal magasabb az idén az előző évihez képest. Az illatos Cserszegi Fűszeres kilogrammonkénti ára 60-70 Ft körül alakult, de egyes borvidékeken a 140-150 Ft-ot is elérte. Tokaj-Hegyalján a korai szőlőfajták (Sárga Muskotály, Zéta, Kabar) felvásárlási ára a tavalyi évihez képest 40%-kal magasabb, 90-110 Ft/kg körül alakult az idén.

Az AKI PÁIR adatai szerint Magyarországon csaknem 2%-kal nőtt az asztali és tájborok értékesítése 2011. január-augusztus időszakában az előző évihez viszonyítva. Az asztali borok forgalma 8%-kal élénkült, elsősorban a fehér asztali borok értékesítésének 15%-os növekedése miatt. A tájborok értékesítése 6%-kal csökkent a vizsgált időszakban. A fehér tájborok eladása 20%-kal esett vissza, míg a vörös és rozé boroké 7%-kal nőtt.

Az asztali és tájborok értékesítési ára 5%-kal nőtt 2011 első nyolc hónapjában az egy évvel korábbihoz képest. Az asztali borok ára csaknem 2%-kal, a tájboroké 11%-kal emelkedett. A fehérborokért 6%-kal, a vörös és rozé borokért 4%-kal fizettek többet a vásárlók.

A belföldi borok értékesített mennyiségének és feldolgozói értékesítési árának változása (2011. I-VIII. /2010. I-VIII.)



Forrás: AKI PÁIR

1.táblázat

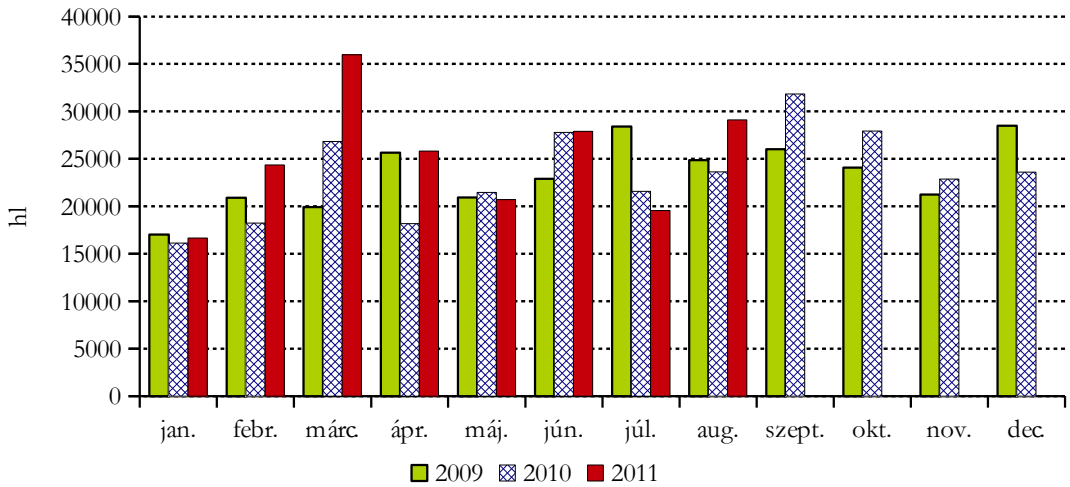
A belföldön termelt borok feldolgozó értékesítési ára

Termék		2010. I-VIII.	2011. I-VIII.	2011. I-VIII. / 2010. I-VIII. (%)	
Fehér	Asztali	mennyiség (hl)	173 873	200 127	115,1
		átlagár (Ft/hl)	13 101	13 762	105,04
	Táj	mennyiség (hl)	124 253	99 809	80,33
		átlagár (Ft/hl)	17 919	20 695	115,49
Összes fehér		mennyiség (hl)	298 126	299 936	100,61
		átlagár (Ft/hl)	15 109	16 069	106,35
Vörös és rozé	Asztali	mennyiség (hl)	155 788	154 785	99,36
		átlagár (Ft/hl)	16 626	16 638	100,07
	Táj	mennyiség (hl)	125 390	133 946	106,82
		átlagár (Ft/hl)	20 439	21 846	106,89
Összes vörös és rozé		mennyiség (hl)	281 178	288 731	102,69
		átlagár (Ft/hl)	18 326	19 054	103,97
Asztali bor összesen		mennyiség (hl)	329 661	354 912	107,66
		átlagár (Ft/hl)	14 767	15 016	101,69
Tájbor összesen		mennyiség (hl)	249 643	233 755	93,64
		átlagár (Ft/hl)	19 184	21 355	111,31
Asztali és tájbor összesen		mennyiség (hl)	579 304	588 667	101,62
		átlagár (Ft/hl)	16 671	17 533	105,17

Forrás: AKI PÁIR

1. ábra

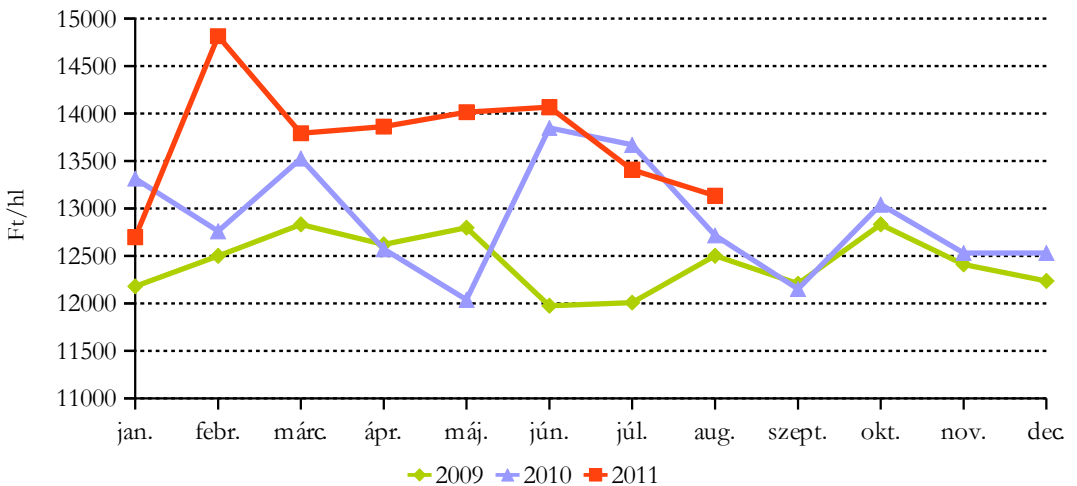
A belföldön termelt fehér asztali borok értékesített mennyisége



Forrás: AKI PÁIR

2. ábra

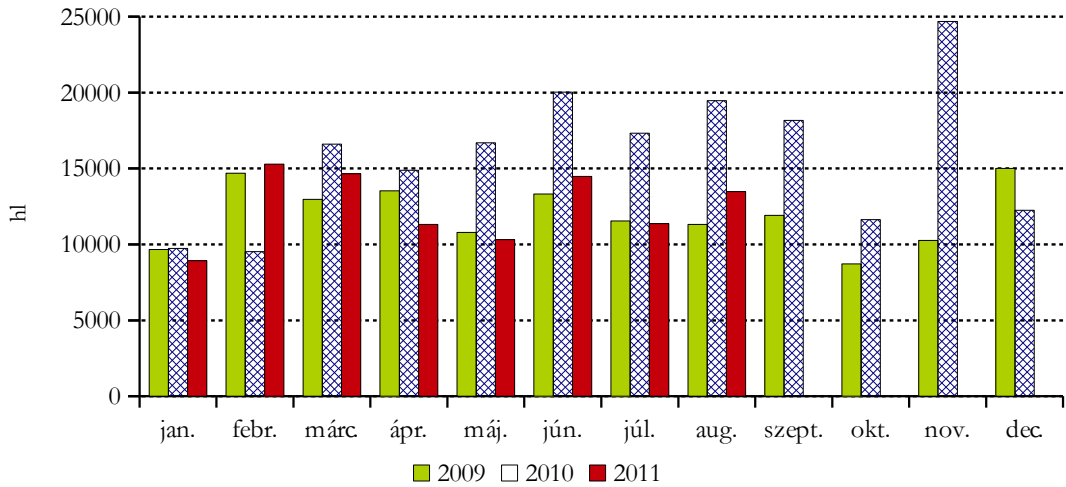
A belföldön termelt fehér asztali borok feldolgozói értékesítési ára



Forrás: AKI PÁIR

3. ábra

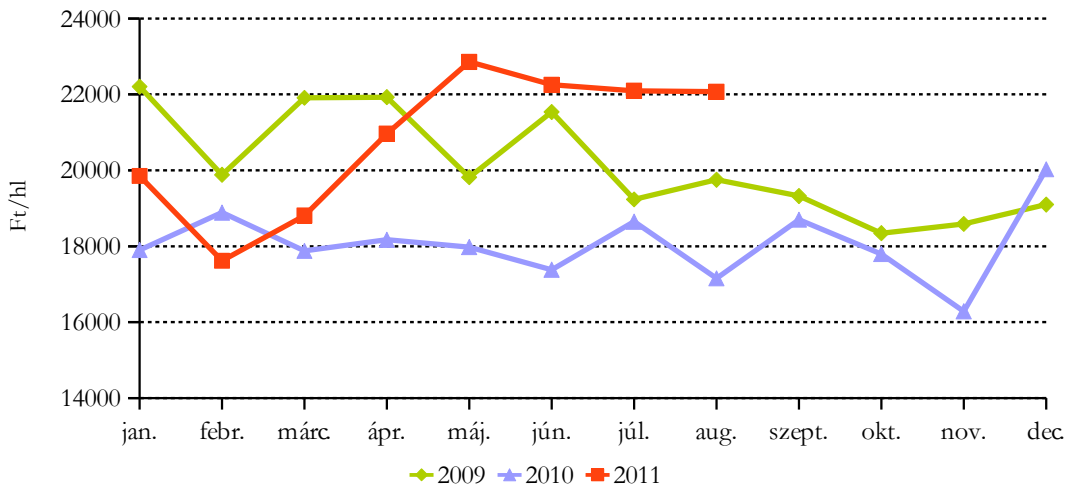
A belföldön termelt fehér tájborok értékesített mennyisége



Forrás: AKI PÁIR

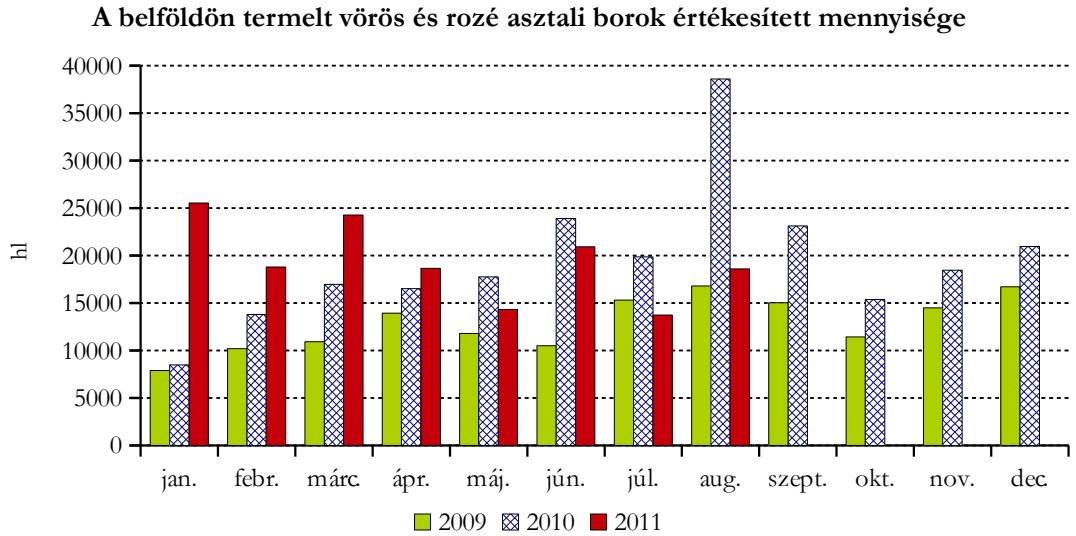
4. ábra

A belföldön termelt fehér tájborok feldolgozóinak értékesítési ára



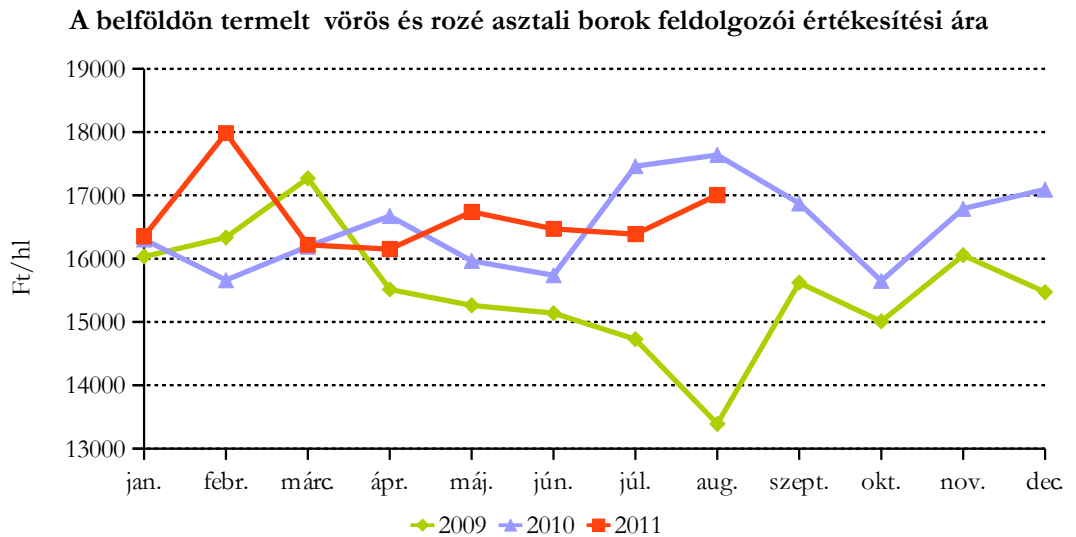
Forrás: AKI PÁIR

5. ábra



Forrás: AKI PÁIR

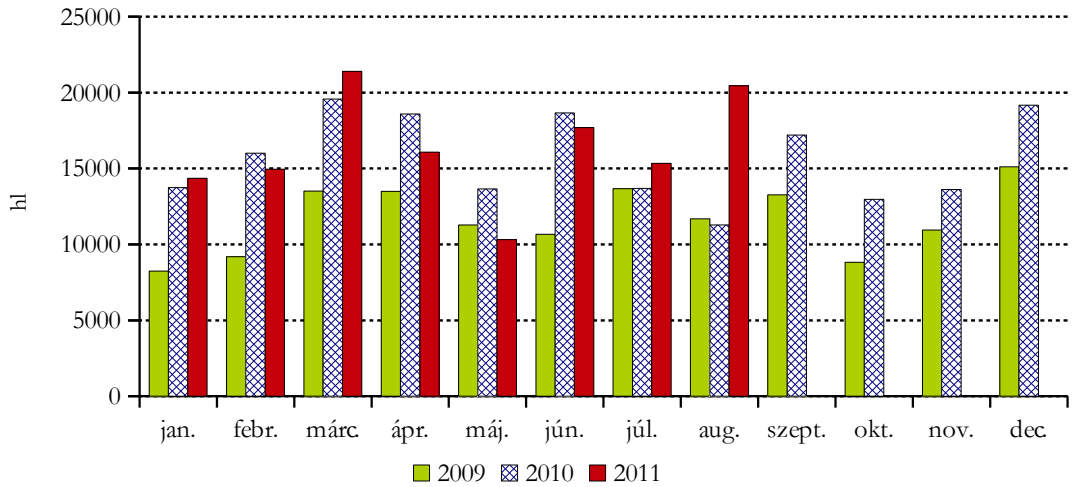
6. ábra



Forrás: AKI PÁIR

7. ábra

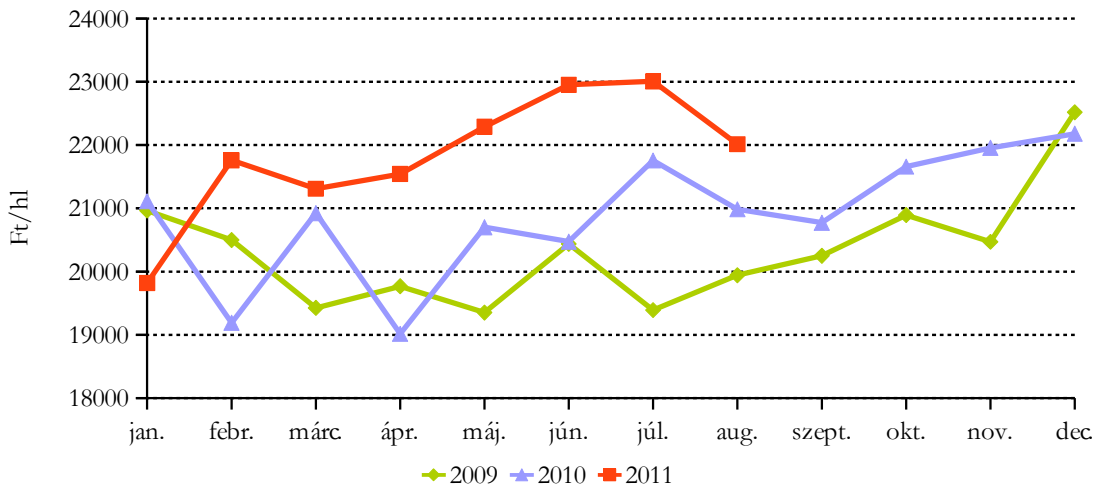
A belföldön termelt vörös és rozé tájborok értékesített mennyisége



Forrás: AKI PÁIR

8. ábra

A belföldön termelt vörös és rozé tájborok feldolgozóinak értékesítési ára



Forrás: AKI PÁIR



Agrárgazdasági Kutató Intézet

Piaci Árinformációs Rendszer

<https://pair.aki.gov.hu>