

AGRÁRPIACI JELENTÉSEK

ZÖLDSÉG, GYÜMÖLCS ÉS BOR

XV. évfolyam 16. szám
2011. augusztus 29.



Zöldség, Gyümölcs és Bor
XV. évfolyam 16. szám

2011. 33-34. hét

Megjelenik kéthetente

Felelős szerkesztő:

Dr. Stummer Ildikó

Készítette:

Isépy Anett

isepy.anett@aki.gov.hu

Varga Viktória

varga.viktoria@aki.gov.hu

Szente-Orbán Csaba

szente-orban.csaba@aki.gov.hu

Ecsediné Wanek Zsuzsanna

wanek.zsuzsa@aki.gov.hu

Kiadja:

Agrárgazdasági Kutató Intézet

Piaci-árinformációs Szolgálat

H-1093 Budapest, Zsil utca 3-5.

Postacím: H-1463 Budapest, Pf.: 944

Telefon: (06 1) 476-6092

Fax: (06 1) 217-8111

www.aki.gov.hu

aki@aki.gov.hu

https://pair.aki.gov.hu

A Zöldség, Gyümölcs és Bor piaci jelentésen kívül kínáljuk még a Gabona és Ipari Növények, Baromfi, Élőállat és Hús, Tej és Tejtermékek piaci jelentéseket is.

A kiadványokkal kapcsolatban részletes felvilágosítást ad:

Mihók Zsolt

Telefon: (06 1) 476-3064

TARTALOMJEGYZÉK

TARTALOMJEGYZÉK.....2

**ZÖLDSÉG- ÉS GYÜMÖLCSPIACI
JELENTÉS.....3**

Alacsony a burgonya ára.....3

Alacsony az őszibarack és a nektarin termelői ára...5

Néhány I. osztályú, belföldi zöldség és gyümölcs

leggyakoribb bruttó termelői ára a Budapesti

Nagybani Piacon.....12

Az Unióból és a harmadik országokból származó,

I. osztályú zöldség és gyümölcs leggyakoribb

bruttó ára a Budapesti Nagybani Piacon.....14

Zöldség és gyümölcs árak a poznani, a bécsi és a

hamburgi nagybani piacon16

BORPIACI JELENTÉS.....17

ZÖLDSÉG- ÉS GYÜMÖLCSPIACI JELENTÉS

Alacsony a burgonya ára

A hazai barna héjú **vöröshagyma** 34. heti termelői ára 32%-kal maradt el a tavalyitól, a lila héjút azonban csak 15%-kal értékesítették alacsonyabb áron, mint egy évvel korábban. Verseny-társként a barna héjúból holland termék is kapható.

A belföldi vöröshagyma (barna héjú) termelői ára a Budapesti Nagyban Piacon

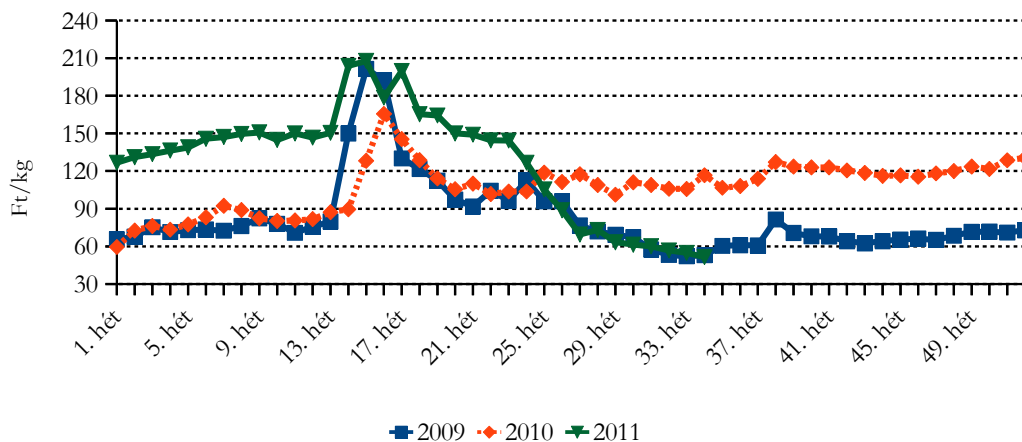
	22. hét	23. hét	24. hét	25. hét	26. hét	27. hét	28. hét	29. hét	30. hét	31. hét	32. hét	33. hét	34. hét
2009	-	-	106	103	105	106	104	112	116	111	108	97	98
2010	160	150	150	142	143	148	141	141	141	140	138	138	136
2011	150	135	128	121	120	121	110	118	121	121	107	104	93

Ft/kg

Forrás: AKI PÁIR

Az idei év első felében 76%-kal magasabb volt a belföldi **burgonya** termelői ára a Budapesti Nagyban Piacon, mint az előző évben. Ez a 2009. évinél csaknem 20%-kal kevesebb termésre vezethető vissza. Jelenleg a belföldi burgonya leggyakoribb ára 50 Ft/kg körül alakul, ez 56%-kal maradt el a tavalyitól. Ennek alapján nagyobb idei termésre következtethetünk.

A belföldi burgonya termelői ára a Budapesti Nagyban Piacon



Forrás: AKI PÁIR

A kanadai/orange típusú **sütőtök** a 33. héten jelent meg a Budapesti Nagybani Piac kínálatában, 235 Ft/kg-ért. A korábbi évek tapasztalatai alapján a másik népszerű típus, a „Nagydobosi” megjelenése csak október vége felé várható.

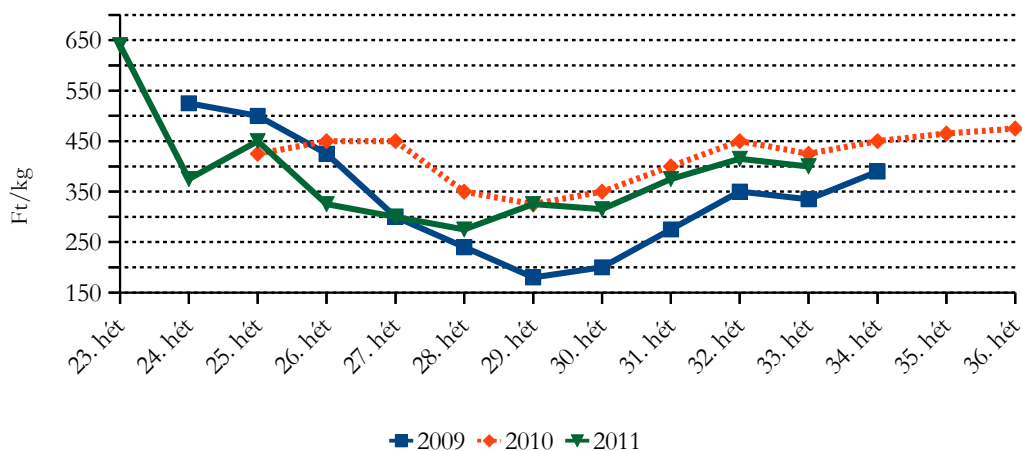
A fekete retek a 34. héten került piacra, 180 Ft/kg-os áron.

Csökkenőben a belföldi **sárgadinnye** és **görögdinnye** felhozatala, ennek megfelelően a sárgadinnye termelői ára a 50%-kal (260 Ft/kg), a görögdinnyéé 35%-kal (77 Ft/kg) volt magasabb, mint két héttel korábban. Az áremelkedés hatására a külpiazi kínálat is bővült.

A bogyógyümölcsűek közül lehetett még **málnát**, **szedret** kapni, és előfordult **szamóca** is a kínálatban.

A hazai **kajsziparack** eltűnőben van, a leggyakoribb termelői ára 400 Ft/kg volt a 34. héten és szintén csökkenőben a **nektarin** mennyisége is.

A belföldi kajsziparack termelői ára a Budapesti Nagybani Piacon



Forrás: AKI PÁIR

Alacsony az őszibarack és a nektarin termelői ára

A vezető európai termelőknél a friss fogyasztásra szánt őszibarack és nektarin termése 4%-kal, 2,9 millió tonnára bővült 2011-ben. Európában az őszibarack virágzása 10-12 nappal korábban kezdődött az idén az előző szezonzhoz képest. A legnagyobb őszibarack-termesztő *Olaszországban* a friss őszibarack és nektarin termése (1,4 millió tonna) hasonló volt az előző évihez. *Spanyolországban* 14%-kal nagyobb termést becsültek, ez annak köszönhető, hogy az elmúlt években bővült az őszibarack/nektarin termőterülete, fiatal ültetvények, új fajták, modernebb technológia jellemző. Új jelenség, hogy az elsősorban a belső piacon értékesített „lapos barack” fajták egyre nagyobb teret nyernek. *Görögországban* az őszibarack és a nektarin termése 5%-kal bővült a 2010. évihez viszonyítva. *Franciaországban* a termés 4%-os csökkenése összefügg a spanyol őszibarack termesztés fejlődésével, a Sharka-vírus okozta károkkal, a kedvezőtlen időjárással, valamint a kézi munkaerő magas költségével.

Az őszibarack és a nektarin termése az EU négy vezető termelőjénél

	2010	2011 (június)	2011/2010 (%)
Olaszország	1 475,6	1 482,0	100,4
Spanyolország	729,9	828,5	113,5
Görögország	277,3	290,0	104,6
Franciaország	317,5	305,0	96,1

ezer tonna

Forrás: EUROPECH

Az ipari célra termelt őszibarack termésének csökkenése tovább folytatódott 2011-ben.

Az ipari őszibarack termése az EU négy vezető termelőjénél

	2005-2009. évek átlaga	2010	2011 (május)	2011/2010 (%)	2011/2005-2009. évek átlaga (%)
Olaszország	121,3	96,6	94,7	98,0	78,1
Spanyolország	445,3	329,7	323,2	98,0	72,6
Görögország	486,8	404	360	89,1	74,0
Franciaország	6,7	6,2	6,4	103,2	95,5

ezer tonna

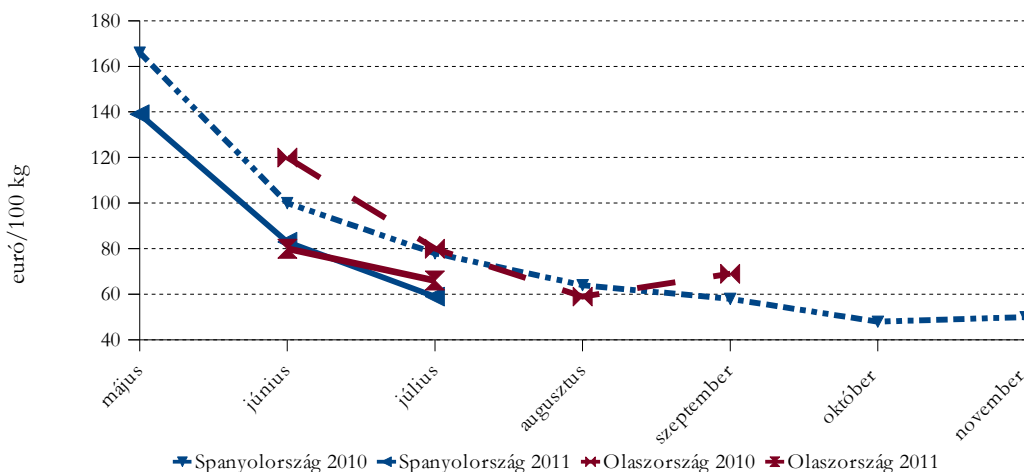
Forrás: EUROPECH

Az EU legnagyobb termelőinél az ipari őszibarackból a tavalyinál 6%-kal, az elmúlt öt év átlagához képest 26%-kal kevesebb, azaz 784 ezer tonna termett. *Görögországban* az ipari célú őszibarack termelés súlyos válságát éli, az előrejelzések szerint 26%-kal, 360 ezer tonnára csökkent a termés az idén az elmúlt öt év átlagához képest.

Az EU piacán – elsősorban az európai szezonon kívül – megjelennek a harmadik országból származó barackok is (2010: 26,9 ezer tonna), legfontosabb beszállító Chile (2010: 10,6 ezer tonna). Ezek volumene azonban a belső termeléshez képest elhanyagolható.

A korai betakarításnak köszönhetően május-júniusban Spanyolország dominál az európai piacon. Az EU Bizottság adatai szerint az őszibarack termelői ára jelentős mértékben csökkent 2011-ben az előző évihez képest. *Spanyolországban*, júliusban csak 0,59 euró/kg-os áron kínálták az őszibarackot, szemben az előző év azonos időszakával (0,78 euró/kg). Ugyanakkor a stagnáló terméseredményű Olaszországban júniusban 33%-kal (0,8 euró/kg), júliusban 17%-kal (0,6 euró/kg) volt alacsonyabb az őszibarack nettó termelői ára az egy évvel korábbihoz képest.

Az őszibarack nettó termelői ára az EU-ban



Forrás: EU Bizottság

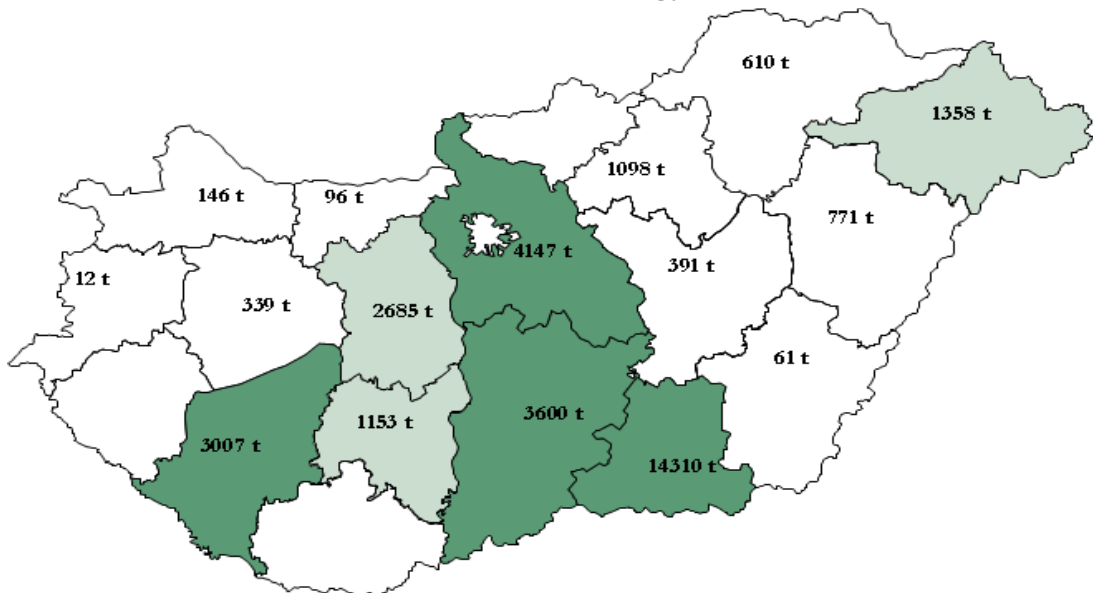
Franciaország és Spanyolország között augusztus elején konfliktus bontakozott ki, mivel a francia termelők egy része feltartóztatta a spanyol termékeket szállító kamionokat. A problémát az okozta, hogy a nektarin és az őszibarackot a francia termelők csak nyomott áron tudták eladni, az árat pedig még lejjebb viszik a szomszédból érkező szállítmányok.

Az őszibarack és a nektarin piacán kialakult alacsony árszint valószínűleg összefüggésben lehet a nyár elején Németországban megjelent *Escherichia coli* baktérium miatt kialakult zöldség és gyümölcspiaci pánikkal. A COPA-COGECA uniós lobbicsoport főtitkára szerint lépéseket kell tenni annak érdekében, hogy az őszibarack és a nektarin is felkerüljön az E. coli miatt kompenzációra jogosult termékek listájára. Az árak ugyanis hirtelen 20-30%-kal estek vissza a korábbi évekhez képest. Szeptemberben szavaznak majd az Európai Bizottság vonatkozó javaslatáról.

Magyarországon az Agrárgazdasági Kutató Intézet Statisztikai Osztályának adatai szerint 2011. augusztus közepéig az őszi barack 84%-át, 33,6 ezer tonnát takarítottak be, amely hasonló az elmúlt év azonos időszakához. A termésátlag 4%-kal 7,4 tonna/ha-ra emelkedett.

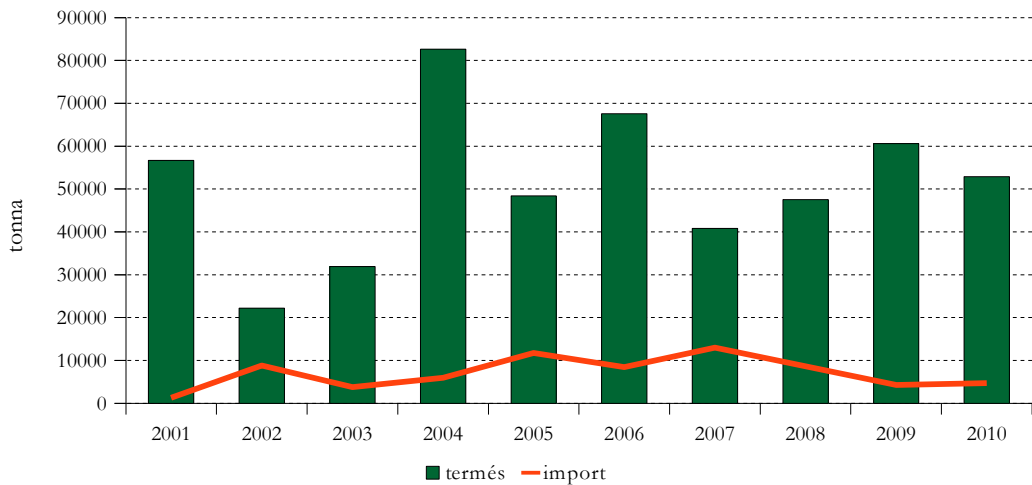
Szabolcs-Szatmár-Bereg megyében az ültetvények mintegy felét érintette a május eleji hirtelen lehűlés és fagy. Csongrád megye az őszi barack egyik legnagyobb termőhelye. Kiváló minőségűek a homoki talajon, a megye nyugati területein termelt fajták, ezek közül kiemelkedő a szatymazi barack, amely az országhatáron túl is ismert. A megyében a belvízzel az idén is meg kellett küzdeni, csapadékelvezető árkokat ástak, így a barack ültetvények kevésbé károsodtak. A szatymazi barack felvevőpiaca a szegedi és a budapesti nagybani piac.

Az őszi barack termése megyénként



Forrás: AKI Tájékoztató jelentés a nyári mezőgazdasági munkákról (2011. augusztus 15-i operatív jelentések alapján)

Az őszibarack termése és behozatala Magyarországon



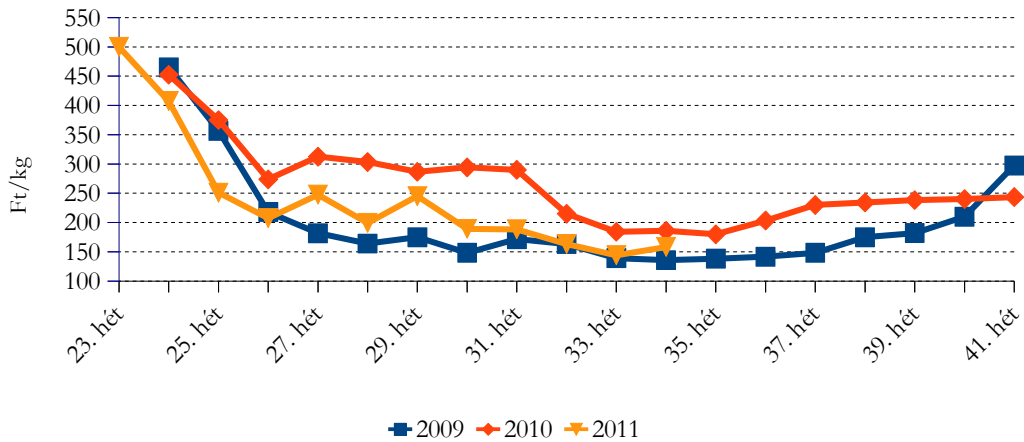
Forrás: KSH

Az őszibarack behozatala 2010-ben 34%-kal, 3,0 ezer tonnára nőtt. Ezzel szemben 2011 első öt hónapjában, az import 56%-kal, 82 tonnára csökkent az előző év azonos időszakához képest. A nektarin behozatala a kisebb európai kínálat miatt 17%-kal 1,6 ezer tonnára esett vissza 2010-ben, elsősorban a spanyol és olasz import csökkenése miatt. Ez a tendencia folytatódott az év első öt hónapjában, az import 28%-kal, 53 tonnára csökkent.

A hazai őszibarack- és nektarintermés szinte teljes mértékben belföldi felhasználásra kerül, a kivitel nem számottevő. Az őszibarack frissen történő értékesítése mellett az ipari célú felhasználás is jelentős, ugyanakkor tavaly a frisspiaci kereslet növekedésével csökkent az ipari feldolgozás.

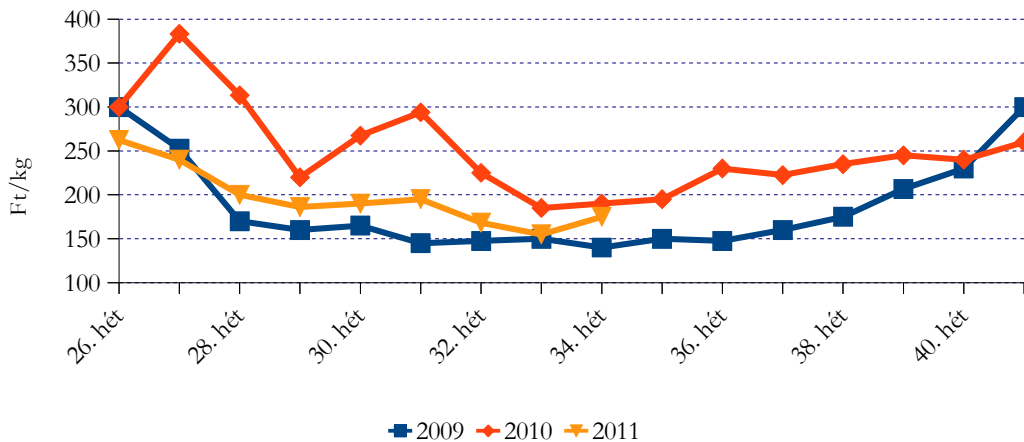
A Budapesti Nagybani Piacon az őszibarack termelői ára 22%-kal volt alacsonyabb, (215 Ft/kg) a 24-34. héten, a nektariné 25%-kal (194 Ft/kg) a 26-34. héten, mint 2010 hasonló időszakában.

A magyar őszibarack termelői ára a Budapesti Nagyban Piacon



Forrás: AKI PÁIR

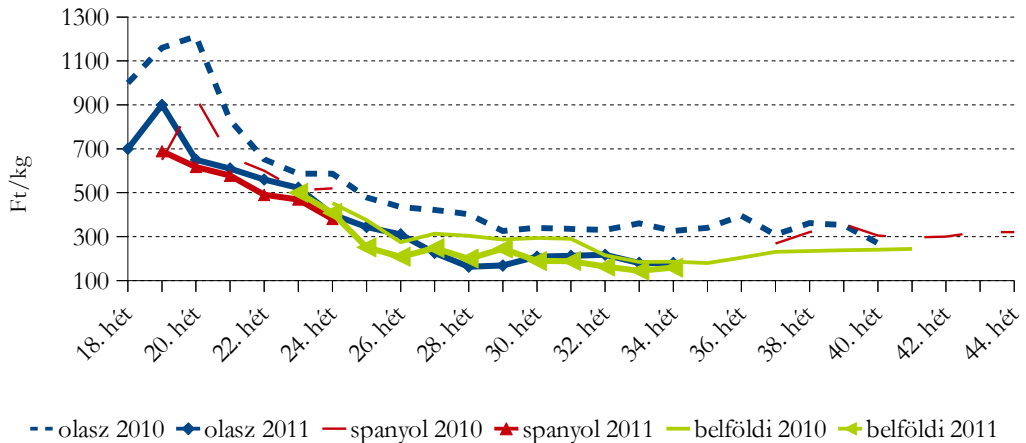
A magyar nektarin termelői ára a Budapesti Nagyban Piacon



Forrás: AKI PÁIR

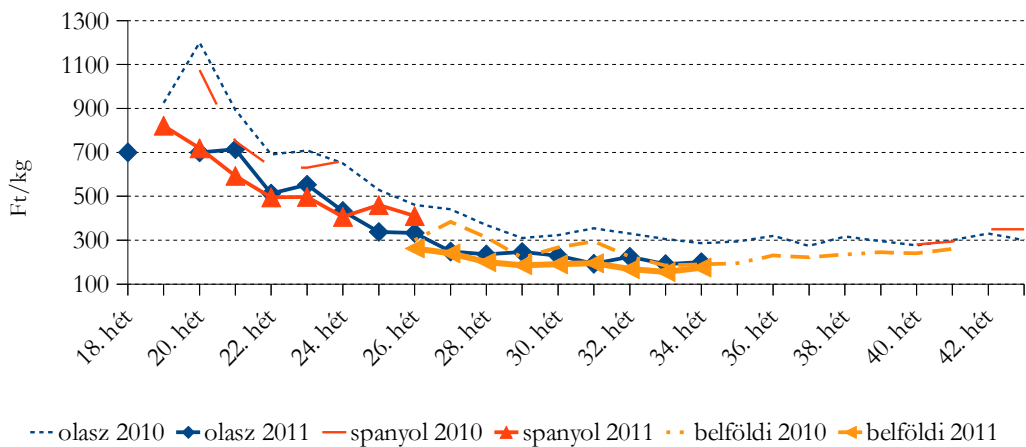
A Budapesti Nagyban Piacon kínálatában a külföldi őszibarack és a nektarin már a hazai szezon megelőzően jelen volt, a tavalyinál alacsonyabb nagykereskedelmi áron. A hazai szezonban már csak az olasz őszibarack és nektarin maradt a kínálatban a magyar termék versenytársaként.

A olasz, spanyol és belföldi őszibarack ára a Budapesti Nagyban Piacon



Forrás: AKI PÁIR

Az olasz és a belföldi nektarin ára a Budapesti Nagyban Piacon



Forrás: AKI PÁIR

A termelői árak tendenciájához hasonlóan, a budapesti és a vidéki fogyasztói piacokon is többnyire alacsonyabb volt az őszibarack és a nektarin fogyasztói ára a megfigyelt időszakban, mint egy évvel korábban.

A belföldi őszibarack és a nektarin ára a fogyasztói piacokon

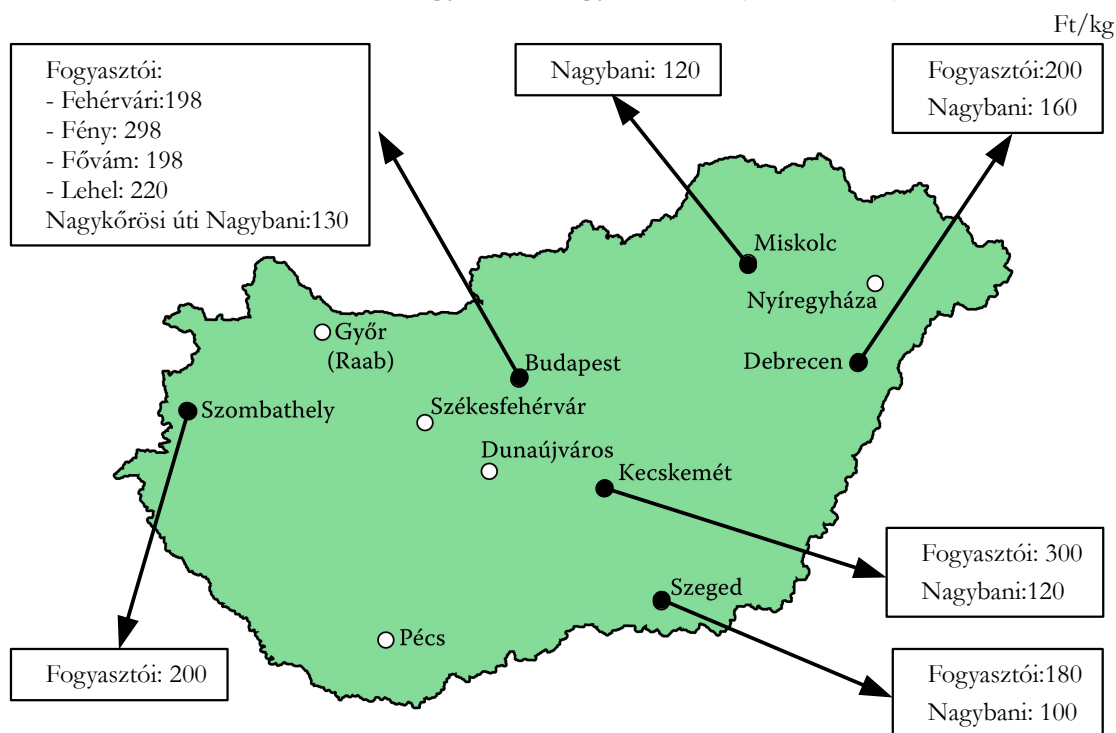
Faj	Árösszehasonlítás időszak	Fehérvári út	Fény utca	Fővám tér	Lehel tér	Debrecen	Kecskemét	Szeged	Szombathely
őszibarack	2010. 24-34. hét	330	417	354	355	343	331	350	334
	2011. 24-34. hét	283	315	250	307	301	291	250	244
	Változás (%)	85,8	75,6	70,5	86,7	87,6	88,0	71,3	73,2
nektarin	2010. 26-34. hét	347	336	284	365	309	-	318	336
	2011. 26-34. hét	236	211	199	206	324	300	303	292
	Változás (%)	68,1	62,7	70,0	56,3	104,8	-	95,4	86,9

Ft/kg

Forrás: AKI PÁIR

1. ábra

Az őszibarack nagybani és fogyasztói ára (2011. 34. hét)



Forrás: AKI PÁIR

1. táblázat

Néhány I. osztályú, belföldi zöldség és gyümölcs leggyakoribb bruttó termelői ára a
Budapesti Nagybani Piacon

Faj	Fajta	Méret	Mérték- egység	2010. 34. hét	2011. 33. hét	2011. 34. hét	2011. 34. hét / 2010. 34. hét (%)	2011. 34. hét / 2011. 33. hét (%)	
Paradicsom	Gömb	40-47 mm	Ft/kg	245	160	110	44,9	68,8	
		47-57 mm	Ft/kg	225	170	120	53,3	70,6	
		57-67 mm	Ft/kg	150	120	80	53,3	66,7	
		67-82 mm	Ft/kg	-	-	80	-	-	
	Fürtös	47 mm+	Ft/kg	270	185	145	53,7	78,4	
		40-47 mm	Ft/kg	290	200	155	53,5	77,5	
	Koktél	15 mm-	Ft/kg	-	450	450	-	100,0	
		15 mm+	Ft/kg	800	500	500	62,5	100,0	
	Paprika	TV édes	30-70 mm	Ft/kg	145	100	130	89,7	130,0
			70 mm+	Ft/kg	195	140	160	82,1	114,3
Hegyes		-	Ft/db	60	50	48	79,2	95,0	
Bogyiszlói		-	Ft/kg	270	310	290	107,4	93,6	
Pritamin		-	Ft/kg	380	380	360	94,7	94,7	
Alma		-	Ft/kg	155	200	200	129,0	100,0	
Kaliforniai		70 mm+	Ft/kg	500	570	560	112,0	98,3	
Cseresznye		-	Ft/kg	310	290	270	87,1	93,1	
Lecsőpaprika		-	Ft/kg	100	80	90	90,0	112,5	
Padlizsán		-	apró	Ft/kg	-	220	-	-	-
	70 mm+		Ft/kg	200	277	250	125,0	90,4	
Uborka	Kígyó	350-400 g	Ft/kg	-	230	-	-	-	
		400-500 g	Ft/kg	120	240	165	137,5	68,8	
	Berakó (fürtös)	3-6 cm	Ft/kg	155	190	190	122,6	100,0	
		6-9 cm	Ft/kg	130	180	180	138,5	100,0	
		9-14 cm	Ft/kg	128	165	163	127,5	98,5	
Sárgarépa	-		Ft/kg	100	92	92	91,5	99,7	
			Ft/csomó	135	110	110	81,5	100,0	
Petrezselyem	-		Ft/kg	500	350	350	70,0	100,0	
			Ft/csomó	200	140	130	65,0	92,9	

1. táblázat folytatása

Néhány I. osztályú, belföldi zöldség és gyümölcs leggyakoribb bruttó termelői ára a Budapesti Nagybani Piacon

Faj	Fajta	Méret	Mértékegység	2010. 34. hét	2011. 33. hét	2011. 34. hét	2011. 34. hét / 2010. 34. hét (%)	2011. 34. hét / 2011. 33. hét (%)
Fejes káposzta	Fehér	-	Ft/kg	85	35	35	41,2	100,0
	Vörös	-	Ft/kg	135	80	78	57,4	96,9
Karfiol	Karfiol	16 cm+	Ft/kg	240	95	78	32,3	81,6
Alma	Gala	55-65 mm	Ft/kg	150	220	190	126,7	86,4
		65 mm+	Ft/kg	-	220	-	-	-
	Early gold	65 mm+	Ft/kg	193	225	210	109,1	93,3
	Nyári	65 mm+	Ft/kg	135	180	168	124,1	93,1
Körte	Clapp	65 mm+	Ft/kg	280	255	250	89,3	98,0
	Vilmos	60-75 mm	Ft/kg	280	260	280	100,0	107,7
Szilva	Bluefre	28-35 mm	Ft/kg	-	-	100	-	-
		35 mm+	Ft/kg	125	100	100	80,0	100,0
	Cacanska rana	28-35 mm	Ft/kg	-	110	-	-	-
	Cacanska najbolja	28-35 mm	Ft/kg	-	-	100	-	-
	Besztercei	28 mm-ig	Ft/kg	150	130	140	93,3	107,7
	Debreceni m.	28 mm-ig	Ft/kg	130	100	-	-	-
	President	28-35 mm	Ft/kg	-	-	120	-	-
35 mm+		Ft/kg	-	120	130	-	108,3	
Kajsziarack	Ringló	28 mm-ig	Ft/kg	175	140	100	57,1	71,4
		28 mm-ig	Ft/kg	95	100	90	94,7	90,0
	Stanley	28 mm-ig	Ft/kg	95	100	90	94,7	90,0
	Japán típusú	35 mm+	Ft/kg	235	180	185	78,7	102,8
	Nem jelölt	30 mm+	Ft/kg	450	400	400	88,9	100,0
Nektarin	Nem jelölt	-	Ft/kg	190	155	171	89,9	110,2
Szamóca	-	-	Ft/kg	1050	1100	1200	114,3	109,1
Csemegezőlő	Cardinal	150-200g	Ft/kg	270	250	210	77,8	84,0
	Pannónia	150-200g	Ft/kg	243	235	210	86,3	89,4
	Chasselas	75-150g	Ft/kg	220	220	165	75,0	75,0
	Kozma Pálné m.	-	Ft/kg	-	220	-	-	-

 A teljes adatbázis megtekinthető a www.aki.gov.hu oldalon

Forrás: AKI PÁIR

2. táblázat

**Az Unióból és a harmadik országokból származó, I. osztályú zöldség és gyümölcs
leggyakoribb bruttó ára a Budapesti Nagyban Piacon**

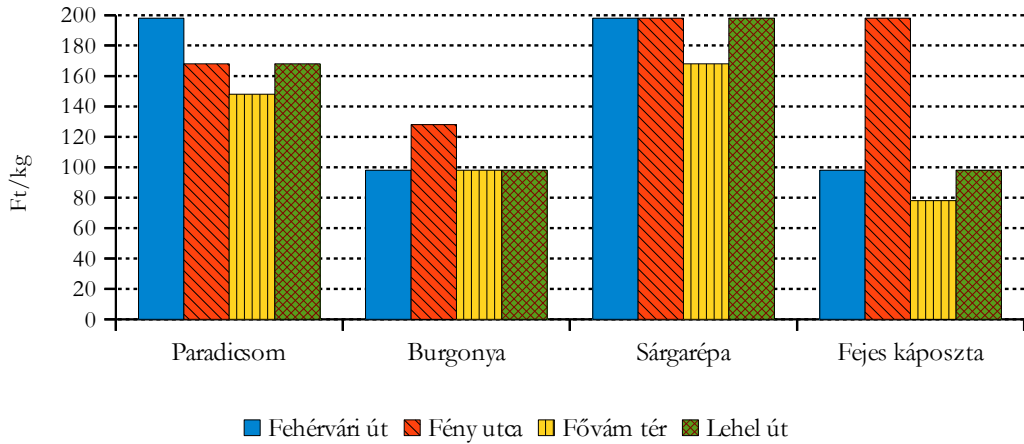
Faj	Fajta	Méret	Szárm. hely	Mértékegység	2010. 34. hét	2011. 33. hét	2011. 34. hét	2011. 34. hét / 2010. 34. hét (%)	2011. 34. hét / 2011. 33. hét (%)
Paradicsom	Gömb	35-40 mm	Hollandia	Ft/kg	-	116	-	-	-
	Koktél	15 mm+	Olaszo.	Ft/kg	-	520	-	-	-
Sárgadinnye	Sárga húsú	-	Olaszo.	Ft/kg	-	179	230	-	128,8
Görögdinnye	Magvas-Hosszú-csíkos	-	Görögo.	Ft/kg	45	60	93	207,4	155,6
			Olaszo.	Ft/kg	50	60	97	193,3	161,1
Sárgarépa	-	-	Hollandia	Ft/kg	90	90	-	-	-
Vöröshagyma	Barna héjú	10-40 mm	Hollandia	Ft/kg	120	80	-	-	-
Alma	Granny S.	65 mm+	Chile	Ft/db	66	70	-	-	-
	Gala	55-65 mm	Olaszo.	Ft/kg	-	200	193	-	96,7
Körte	Fétel apát	65-80 mm	Argentína	Ft/kg	-	260	-	-	-
			Olaszo.	Ft/kg	-	280	-	-	-
	Santa Maria	65-75 mm	Olaszo.	Ft/kg	-	280	280	-	100,0
	Vilmos	60-75 mm	Dél-afrikai Közt.	Ft/kg	-	250	200	-	80,0
			Olaszo.	Ft/kg	340	250	273	80,4	109,3
Nyári	65 mm+	Olaszo.	Ft/kg	-	-	260	-	-	
Szilva	Japán típusú	28-35 mm	Spanyolo.	Ft/kg	-	300	-	-	-
		35 mm+	Spanyolo.	Ft/kg	-	260	257	-	98,7
Őszibarack	Nem jelölt	-	Olaszo.	Ft/kg	326	180	193	59,3	107,4
Nektarin	Nem jelölt	-	Olaszo.	Ft/kg	-	191	203	-	106,5
Szamóca	-	-	Hollandia	Ft/kg	-	-	1850	-	-
			Brazília	Ft/kg	-	-	183	-	-
			Costa Rica	Ft/kg	-	190	-	-	-
			Ecuador	Ft/kg	272	200	194	71,3	97,0
Banán	-	-	Elefántcsont part	Ft/kg	261	-	185	70,8	-
			Kolumbia	Ft/kg	272	200	194	71,3	97,0

A teljes adatbázis megtekinthető a www.aki.gov.hu oldalon

Forrás: AKI PÁIR

3.ábra

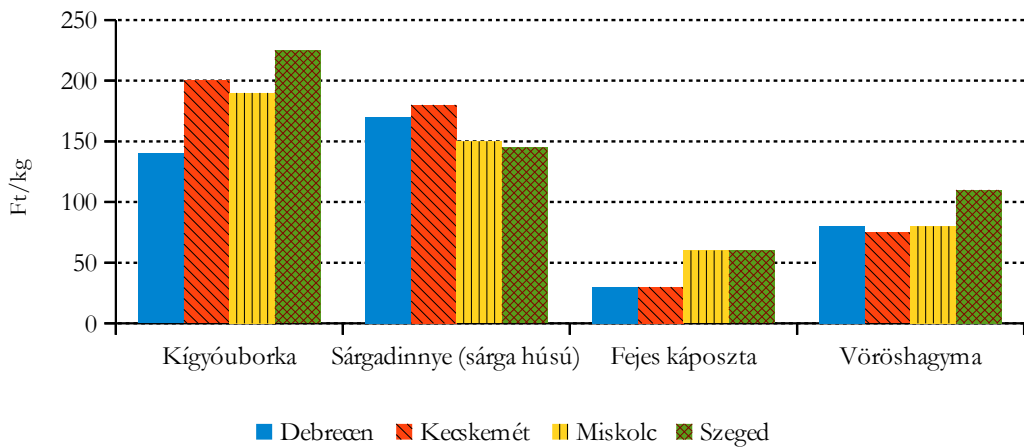
Néhány zöldségféle leggyakoribb ára négy budapesti fogyasztói piacon
2011. 34. hét



Forrás: AKI PÁIR

4.ábra

Néhány zöldségféle leggyakoribb ára négy vidéki nagybani piacon
2011. 34. hét



Forrás: AKI PÁIR

3. táblázat

Zöldség és gyümölcs árak a poznani, a bécsi és a hamburgi nagybani piacon

Ft/kg

Termék	Származás	Poznan		Származás	Bécs		Származás	Hamburg	
		min. 2011. 34. hét	max.		min. 2011. 33. hét	max.		min. 2011. 34. hét	max.
Málna	belföldi	520	780	belföldi	1626	2439	belföldi	1201	1529
Fejes káposzta	belföldi	52*	65*	belföldi	81	108	belföldi	49	76
Szamóca	belföldi	585	650	belföldi	1084	1084	belföldi	655	874
Sárgarépa	belföldi	52	65	belföldi	217	271	belföldi	109	137
Kínai kel	belföldi	98*	98*	belföldi	108	108	belföldi	109	137
Nektarin	külpiai	228	293	francia	176	230	olasz	273	355
Cseresznye	belföldi	845	975	török	-	-	belföldi
Laskagomba	belföldi	780	910	magyar	976	1084	lengyel	1092	1365
Banán	külpiai	181	209	külpiai	tengerentúli	326	349
Petrezselyemgyökér	belföldi	182	195	belföldi	271	379	belföldi	355	546
Zeller	belföldi	117	130	belföldi	217	379	belföldi	164	191
Citrom	külpiai	260	312	spanyol	spanyol	264	346
Kajszibarack	belföldi	260	390	belföldi	488	569	török	628	819
Fokhagyma	külpiai	975	1170	kínai	1220	1355	kínai	1010	1229
Csiperkegomba	belföldi	358	455	magyar	542	678	belföldi	587	655
Burgonya	belföldi	17	30	belföldi	65	87	belföldi	63	79

* Ft/db.

Forrás: www.bbrr.serwery.pl/wgro, www.magwien.gv.at, www.marktundpreis.de

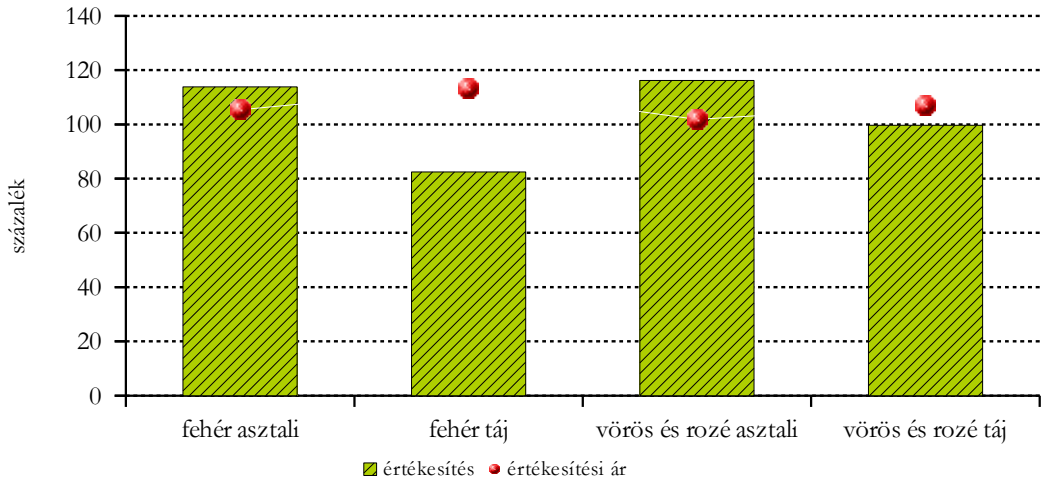
BORPIACI JELENTÉS

A Balatoni borrhíóban augusztus elején, a Kunsági és a Szekszárdi borvidéken augusztus közepén elkezdődött a korai szőlőfajták szürete. A tavalyi esős időjárás okozta alacsony termés miatt a pincék üresek. Ha a szeptember nem lesz esős, a Botritys nem okozhat károkat a szőlőben. A Hegyközségek Nemzeti Tanácsának adatai szerint, az előzetes termésbecslés alapján 400-450 ezer tonna szőlőtermés várható, amelyből 3 millió hektoliter újbort készíthetnek a borászok. A szőlő minősége jó. Az idén a 2010. évinél kedvezőbb árakkal indult a szüret, az Irsai Olivért kilogrammonként 120 Ft-ért vásárolták fel. A keresett jó nevű fajtákért várhatóan többet fizetnek az idén a kereskedők, míg tavaly aszerint differenciáltak, hogy fehér vagy kékszőlőt vásárolnak. A cseh és a szlovák felvásárlók már érdeklődnek az illatos fajták iránt. A szlovákok kilogrammonként 50 eurócentért (130 Ft) vásárolják a Mátrai borvidéken az Irsai Olivért. A nemzetközi ízlés a gyümölcsízű, könnyebb fehérborok irányába mutat, ez kedvező lehet a hazai palackos borexport szempontjából.

Az AKI PÁIR adatai szerint Magyarországon 4%-kal nőtt az asztali és tájborok értékesítése 2011. január-július időszakában az előző évihez képest. A fehér asztali borok forgalma 14%-kal megélnkült, a fehér tájborok eladása azonban 18%-kal visszaesett. A vörös és rozé asztali borokból 16%-kal többet értékesítettek, mint egy évvel korábban, a tájborok forgalma nem változott lényegesen.

Az asztali és tájborok értékesítési ára 5%-kal volt magasabb az idei év első hét hónapjában mint egy évvel korábban. A fehérborok ára 6%-kal, a vörös és rozé boroké csaknem 4%-kal emelkedett. A fehérborok közül mind az asztali, mind a tájborok ára nőtt, az utóbbi nagyobb mértékben, 13%-kal. A vörös és rozé asztali borokért 2%-kal, a tájborokért 7%-kal fizettek többet a vásárlók a vizsgált időszakban.

A belföldi borok értékesített mennyiségének és feldolgozói értékesítési árának változása
(2011. I-VII. /2010. I-VII.)



Forrás: AKI PÁIR

1.táblázat

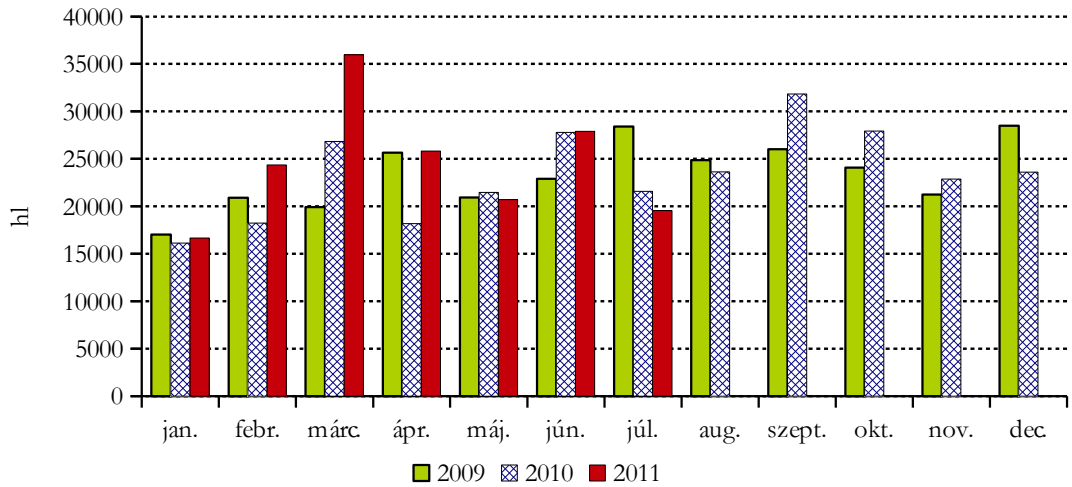
A belföldön termelt borok feldolgozói értékesítési ára

Termék		2010. I-VII.	2011. I-VII.	2011. I-VII. /2010. I-VII. (%)	
Fehér	Asztali	mennyiség (hl)	150 236	171 016	113,83
		átlagár (Ft/hl)	13 162	13 869	105,37
	Táj	mennyiség (hl)	104 748	86 336	82,42
		átlagár (Ft/hl)	18 061	20 481	113,4
Összes fehér		mennyiség (hl)	254 983	257 352	100,93
		átlagár (Ft/hl)	15 175	16 087	106,01
Vörös és rozé	Asztali	mennyiség (hl)	117 202	136 183	116,2
		átlagár (Ft/hl)	16 293	16 588	101,81
	Táj	mennyiség (hl)	113 893	113 499	99,65
		átlagár (Ft/hl)	20 391	21 816	106,99
Összes vörös és rozé		mennyiség (hl)	231 095	249 682	108,04
		átlagár (Ft/hl)	18 313	18 965	103,56
Asztali bor összesen		mennyiség (hl)	267 438	307 199	114,87
		átlagár (Ft/hl)	14 534	15 074	103,72
Tájbor összesen		mennyiség (hl)	218 640	199 835	91,4
		átlagár (Ft/hl)	19 275	21 239	110,19
Asztali és tájbor összesen		mennyiség (hl)	486 078	507 034	104,31
		átlagár (Ft/hl)	16 667	17 504	105,03

Forrás: AKI PÁIR

1. ábra

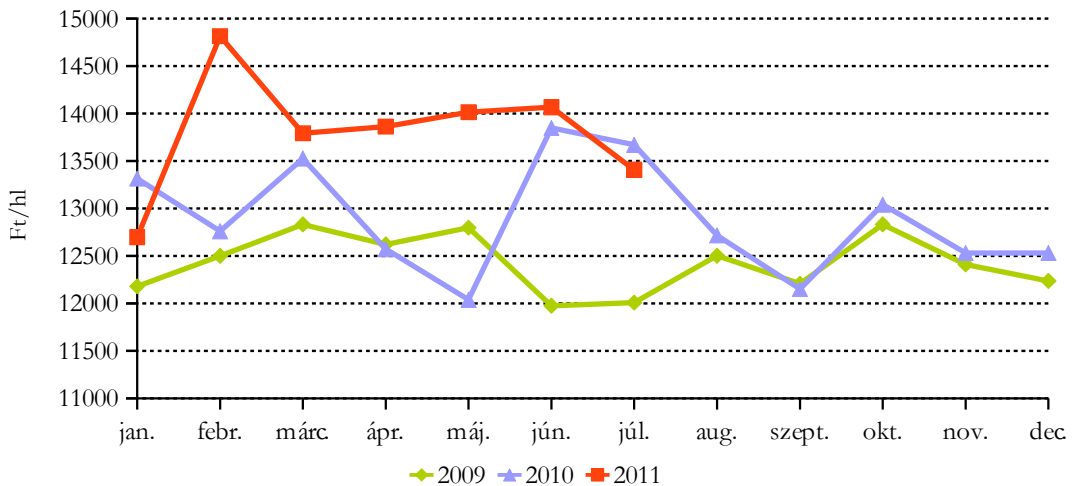
A belföldön termelt fehér asztali borok értékesített mennyisége



Forrás: AKI PÁIR

2. ábra

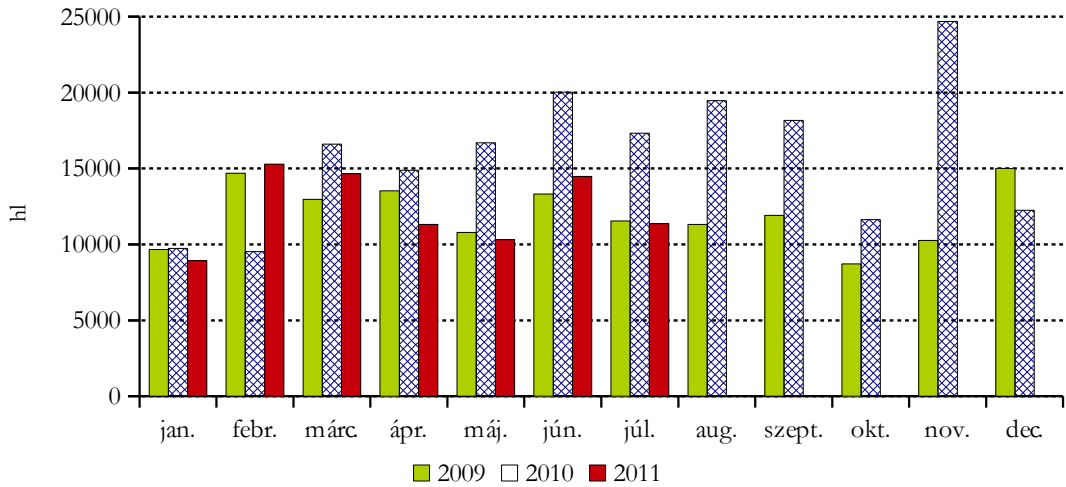
A belföldön termelt fehér asztali borok feldolgozói értékesítési ára



Forrás: AKI PÁIR

3. ábra

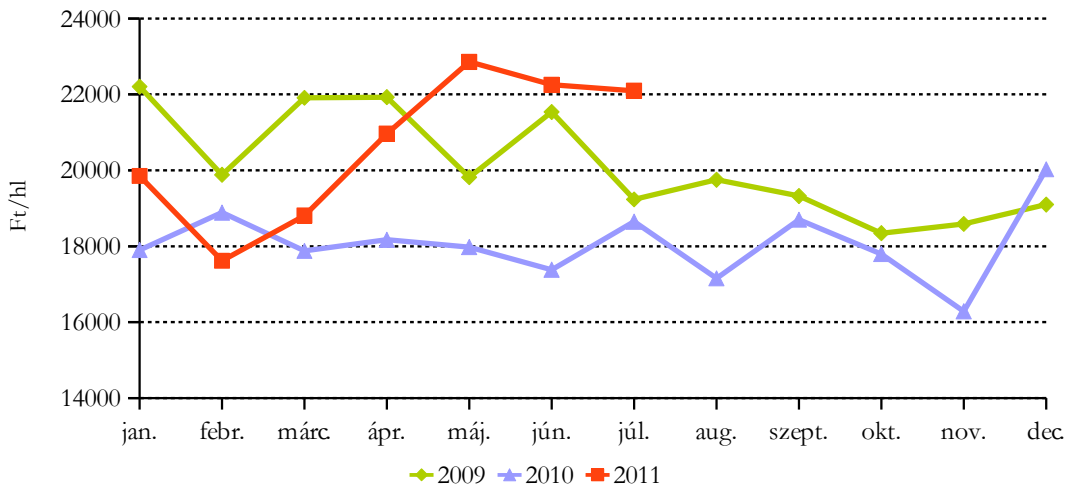
A belföldön termelt fehér tájborok értékesített mennyisége



Forrás: AKI PÁIR

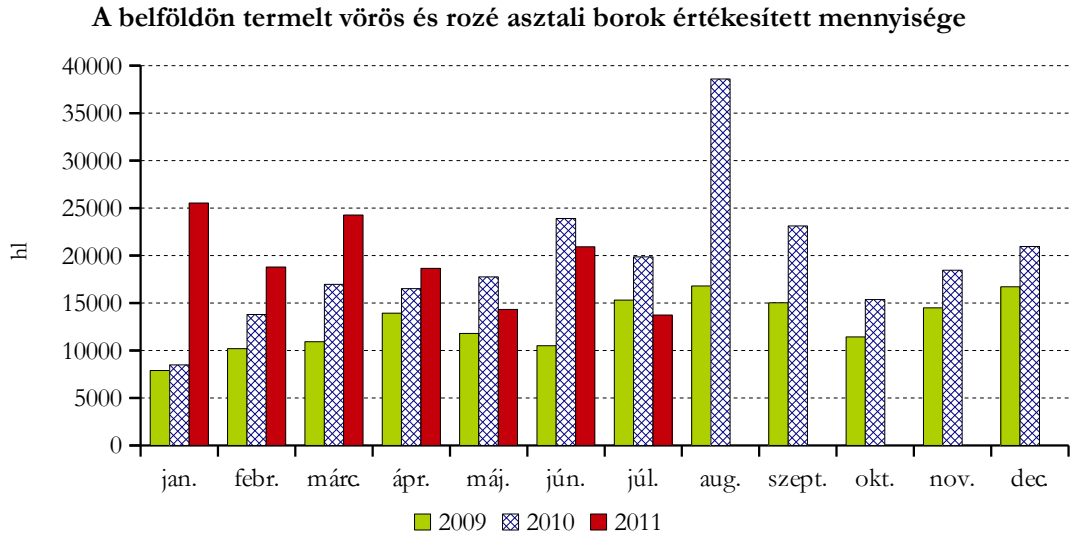
4. ábra

A belföldön termelt fehér tájborok feldolgozóinak értékesítési ára



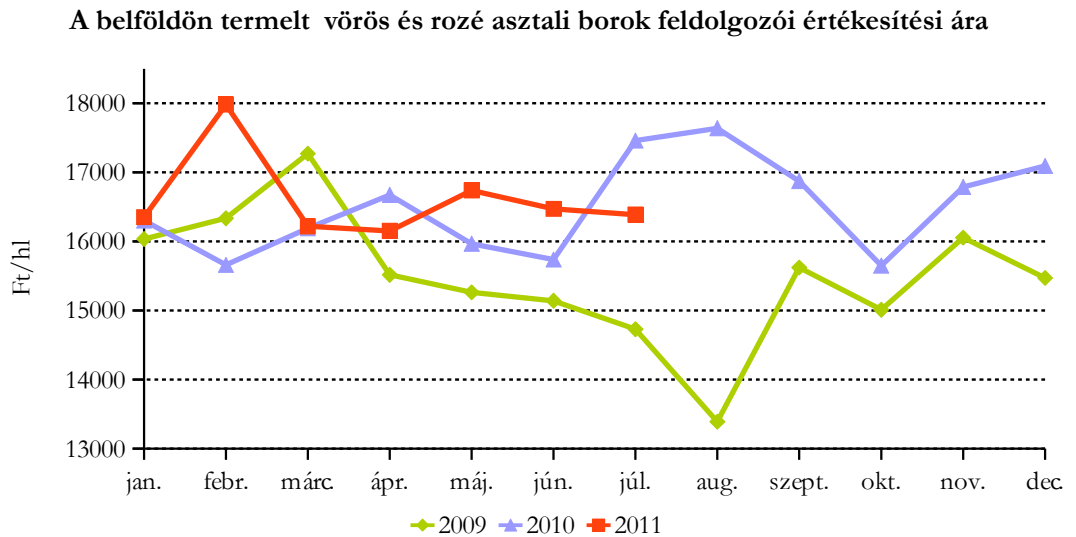
Forrás: AKI PÁIR

5. ábra



Forrás: AKI PÁIR

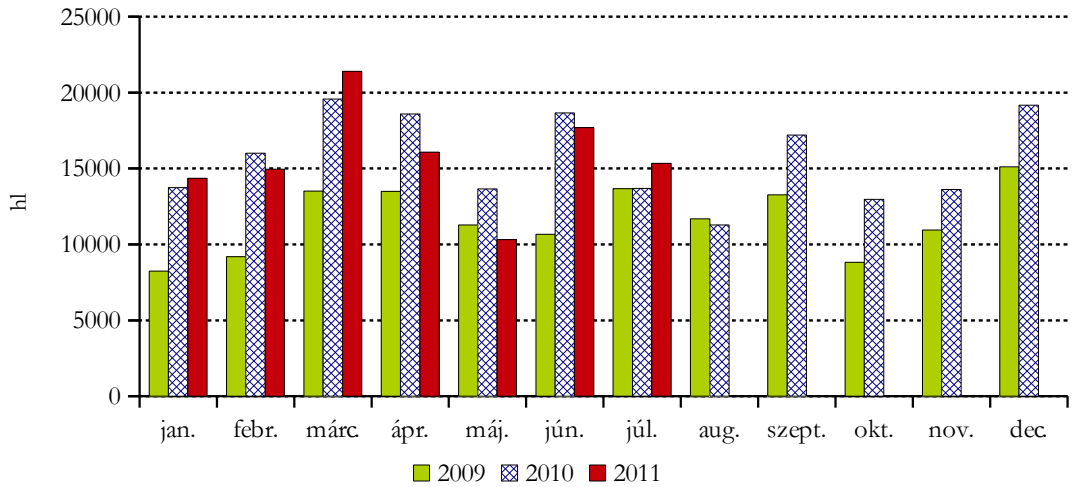
6. ábra



Forrás: AKI PÁIR

7. ábra

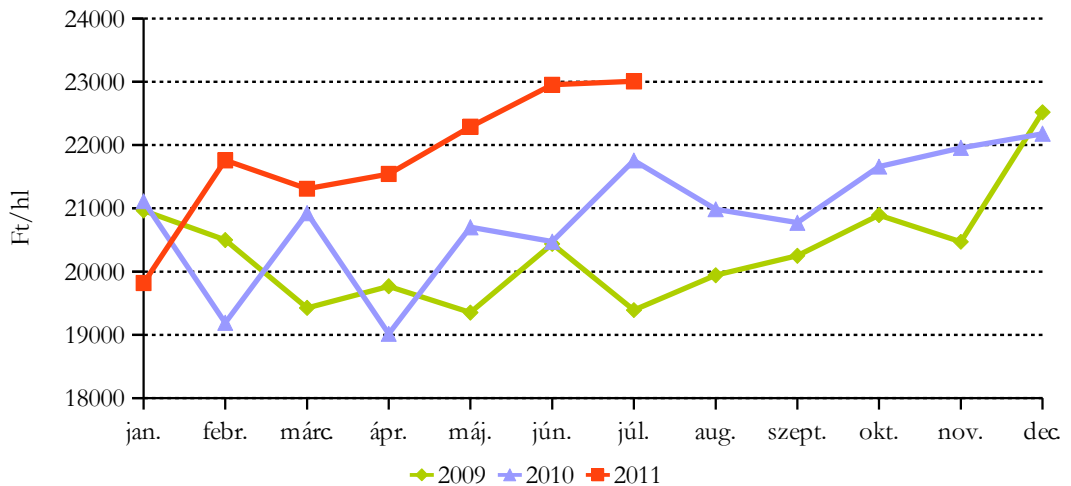
A belföldön termelt vörös és rozé tájborok értékesített mennyiség



Forrás: AKI PÁIR

8. ábra

A belföldön termelt vörös és rozé tájborok feldolgozóinak értékesítési ára



Forrás: AKI PÁIR



Agrárgazdasági Kutató Intézet

Piaci Árinformációs Rendszer

<https://pair.aki.gov.hu>