

AGRÁRPIACI JELENTÉSEK

ZÖLDSÉG, GYÜMÖLCS ÉS BOR

XV. évfolyam 13. szám
2011. július 18.



Zöldség, Gyümölcs és Bor
XV. évfolyam 13. szám
2011. 27-28. hét

Megjelenik kéthetente

Felelős szerkesztő:
Dr. Stummer Ildikó

Készítette:
Isépy Anett
isepy.anett@aki.gov.hu
Varga Viktória
varga.viktoria@aki.gov.hu
Szente-Orbán Csaba
szente-orban.csaba@aki.gov.hu
Ecsediné Wanek Zsuzsanna
wanek.zsuzsa@aki.gov.hu

Kiadja:
Agrárgazdasági Kutató Intézet
Piaci-árinformációs Szolgálat
H-1093 Budapest, Zsil utca 3-5.

Postacím: H-1463 Budapest, Pf.: 944
Telefon: (06 1) 476-6092
Fax: (06 1) 217-8111
www.aki.gov.hu
aki@aki.gov.hu
https://pair.aki.gov.hu

A Zöldség, Gyümölcs és Bor piaci jelentésen kívül kínáljuk még a Gabona és Ipari Növények, Baromfi, Élőállat és Hús, Tej és Tejtermékek piaci jelentéseket is.

A kiadványokkal kapcsolatban részletes felvilágosítást ad:

Mihók Zsolt
Telefon: (06 1) 476-3064

TARTALOMJEGYZÉK

TARTALOMJEGYZÉK.....	2
ZÖLDSÉG- ÉS GYÜMÖLCSPIACI JELENTÉS.....	3
Egyre szűkebb az import termékek kínálata.....	3
Kevesebb bogyós gyümölcs.....	5
Néhány I. osztályú, belföldi zöldség és gyümölcs leggyakoribb bruttó termelői ára a Budapesti Nagyban Piacon.....	12
Az Unióból és a harmadik országokból származó, I. osztályú zöldség és gyümölcs leggyakoribb bruttó ára a Budapesti Nagyban Piacon.....	14
Zöldség és gyümölcs árak a poznani, a bécsi és a hamburgi nagyban piacon	17
BORPIACI INFORMÁCIÓK.....	18
A bor globális kereskedelme.....	18

ZÖLDSÉG- ÉS GYÜMÖLCSPIACI JELENTÉS

Egyre szűkebb az import termékek kínálata

A Budapesti Nagyban Piacon a 27-28. héten minimális volt az import zöldség- és gyümölcs-félék kínálata. A belföldi termékek árai a legtöbb fajnál elmaradtak a 2010. évitől.

Szélesedik a hazai termesztésű **paprikatípusok** választéka. A 27-28. heti termelői árak alacsonyabbak voltak az egy évvel korábnál. Egyes típusoknál közel 50%-os volt az árkülönbség. A 28. héten a német nagyban piacokon (Hamburg, München, Berlin, Stuttgart) a magyar töltenivaló paprikát 1,1-1,6 euró/kg közötti áron kínálták.

A belföldi paprika termelői ára a Budapesti Nagyban Piacon

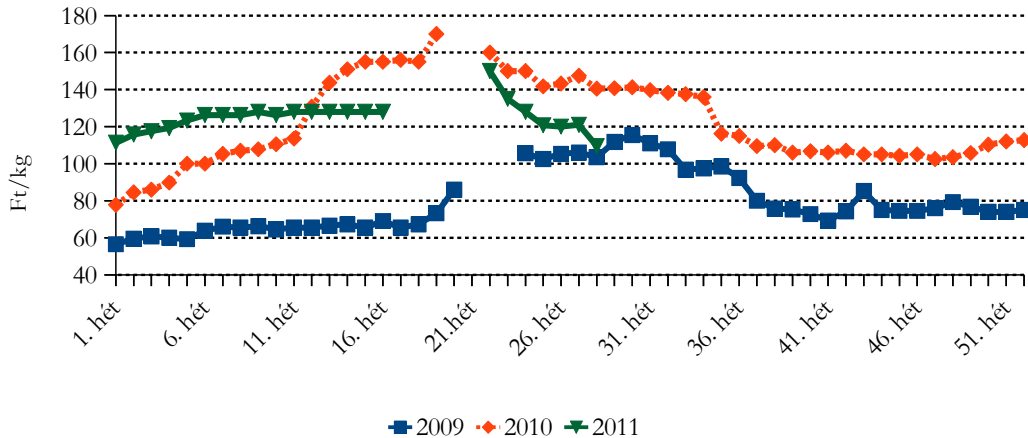
Típus	Méret	Mértékegység	2010. 28. hét	2011. 27. hét	2011. 28. hét	2011. 28. hét / 2010. 28. hét (%)	2011. 28. hét / 2011. 27. hét (%)
TV édes paprika	30-70 mm	Ft/kg	265	135	150	56,6	111,1
	70 mm feletti	Ft/kg	360	170	205	55,9	120,6
Hegyes paprika	-	Ft/db	64	43	45	70,9	105,9
Bogyiszlói paprika	-	Ft/kg	425	455	420	98,8	92,3
Pritamin paprika	-	Ft/kg	630	600	580	92,1	96,7
Kaliforniai paprika	70 mm feletti	Ft/kg	660	590	570	86,4	96,6
Lecsőpaprika	-	Ft/kg	215	110	110	51,2	100,0
Blondie paprika	40-70 mm	Ft/kg	-	280	260	-	92,9
	70 mm feletti	Ft/kg	-	240	240	-	100,0

Forrás: AKI PÁIR

A fehér **fejes káposztát** a megfigyelt hetekben 40-48 Ft/kg-os ár jellemezte, amely 60%-kal alacsonyabb volt, mint 2010-ben (120-125 Ft/kg). Ebből arra következtethetünk, hogy 2011-ben kedvezőbben alakulhat a fehér fejes káposzta termése. A **vöröskáposzta** ára kisebb mértékben, 30%-kal csökkent, és 90-100 Ft/kg körül alakult a vizsgált időszakban.

A barna héjú **vöröshagyma** betárolt készlete a 16. héten kimerült. Az idej betakarítású termék a 22. héten jelent meg, piacra lépési ára (150 Ft/kg) hasonló volt a 2010. évihez. A vöröshagyma termelői ára a 28. hétre közel 30%-kal csökkent, a 40-70 mm méretű 105 Ft/kg, a 70 mm feletti 114 Ft/kg-os leggyakoribb áron került értékesítésre.

A belföldi barna héjú vöröshagyma termelői ára a Budapesti Nagyban Piacon



Forrás: AKI PÁIR

A **nyári alma** 180 Ft/kg, a **nyári körte** 200 Ft/kg-os áron jelent meg.

Szilvából a „Cacanska” fajtakör tagjai közül a „lepotica” és „rana” fajták is szerepelnek már a választékban.

Őszibarackból már három mérettartományban lehetett megvásárolni mind a fehér, mind a sárga húsú típust. A fehér húsút 10%-kal magasabb áron kínálták. A két típus közötti árkülönbség minden évben tapasztalható. A belföldi mellett olasz őszibarackot is lehetett kapni.

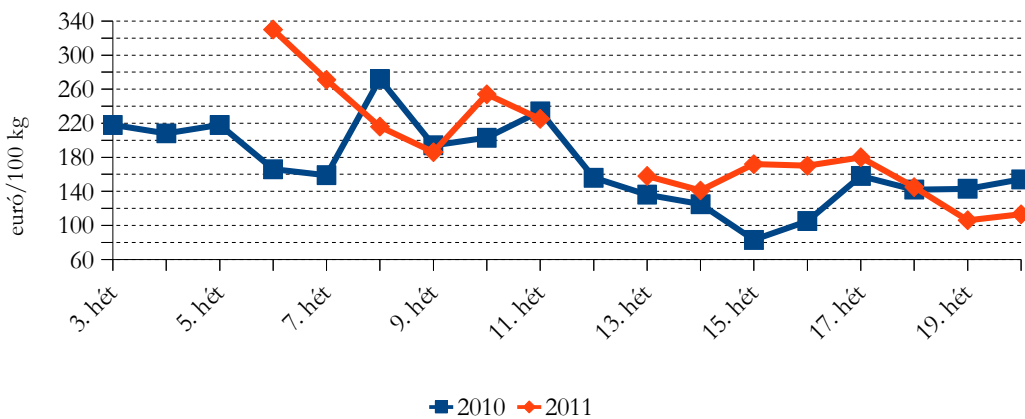
A hazai **kajsziparackot** 250-300 Ft/kg közötti áron kínálták, az olasz versenytárs a 28. héten már nem szerepelt a kínálatban. Magyar kajsziparackot a 27. héten a bécsi (Inzersdorf) nagybani piacon is kínáltak, az osztrák, az olasz, a francia, és a spanyol gyümölcs versenytársaként.

A **meggy** felhozatala egyre kisebb. A kínálatban a 28. héten jelent meg a „Kántorjánosi” fajta, 300 Ft/kg leggyakoribb áron. A 27. héten a bécsi nagybani piacon kizárólag Magyarországról származó meggyet lehetett kapni (2,0-2,5 euró/kg).

Kevesebb bogyós gyümölcs

Az EU-ban csökkent a **szamóca** termőterülete az elmúlt években. Legjelentősebb szamóca-termő régiók Spanyolország és Olaszország. Az elsősorban friss fogyasztásra termelő *Spanyolországban* a szamóca 90%-a Huelva tartományból származik, ahol a hideg, esős idő miatt a szezon később kezdődött, ami hozzájárulhatott az árak emelkedéséhez. A mintegy 6,3 ezer hektár termőterületről 12%-kal kevesebb (252,2 ezer tonna) gyümölcsöt takaríthattak be az idén a 2010. évi szezonhoz képest.

A szamóca nettó termelői ára Spanyolországban



Forrás: EU Bizottság

Olaszországban a szamóca termőterülete 3,5 ezer hektár volt az idén. A szabadföldi szezon korábban, április elején indult. Az EU Bizottság adatai szerint az olasz szamóca nettó termelői ára májusban alacsonyabb volt (2,0-1,3 euró/kg) az idén, mint egy évvel korábban. *Franciaországban* a szamócaültetvények területe több évig tartó hanyatlást követően, 2011-ben 1%-kal 2,9 ezer hektárra nőtt. A kora tavaszi enyhe időjárás hatására a szezon korábban kezdődött, a termés becslések szerint 3%-kal, 44,6 ezer tonnára bővült. Júniusban a termelői ár 5%-kal magasabb volt, mint tavaly, és 14%-kal haladta meg az elmúlt öt év átlagát. Az utóbbi években a fagyasztott szamócát exportáló *Lengyelország* piacvezető szerepét gyengítette a kínai és a marokkói export erősödése. A nagy meleg kedvezőtlenül hatott a szamócára az idén, így kevesebb jó minőségű szamóca termett.

Szerbia a legnagyobb fagyasztott málna exportőr a világon, évente 70 ezer tonnát exportál. Szerbia legjelentősebb **málna**termelő régióiban heves esőzések és jégeső okozott súlyos károkat. Becslések szerint egyes területeken a termés fele is károsodhatott, átlagosan 15-20%-kal várnak kevesebb termést, ezért a fagyasztott málna árának emelkedése várható az EU-ban.

Az EU málnaimportja

tonna

	Származási hely	2005	2006	2007	2008	2009	2010
08102010 (KGM) Málna frissen	Lengyelország	23 558	17 672	23 369	27 415	22 273	19 932
	Szerbia	7 314	5 189	6 886	4 563	4 070	1 649
	Magyarország	1 386	524	208	92	195	308
08112031 (KGM) Málna nyersen gőzölve, vízben forrázva, fagyasztva, nem édesítve	Szerbia	28 693	60 735	60 852	42 928	54 183	56 862
	Lengyelország	21 693	23 067	25 798	36 114	30 042	36 089
	Chile	13 523	12 496	15 195	18 855	12 913	19 613
	Magyarország	2 490	3 192	2 395	1 089	1 171	1 226

Forrás: EUROSTAT

Magyarországon a bogyósgyümölcsűek közül legkorábban a **szamóca** érik be. Az utóbbi években a fogyasztók tudatosabban keresik a magyar termékeket. A magyar szamóca jobb íze miatt magasabb áron értékesíthető. Az elmúlt évben a hideghajtatású fóliás, valamint a szabadföldi szamóca területe is bővült. Az idén a szamócásokban az előzetes felmérések szerint a május eleji fagykár elérte az 50-70%-ot. Magyarországra a szezon előtt, április-májusban érkezik friss vagy hűtött, illetve fagyasztott szamóca. A hazai termés, valamint a friss import összesen sem éri el az ezredforduló körüli belföldi kínálatot, ami az egy főre jutó fogyasztás csökkenését jelzi.

A **málna**ültetvények előregedtek az elmúlt években, sokan felhagytak a termeléssel. Nógrád megyében közepes szezonra számítanak az idén, ezzel együtt a térség egyik legjelentősebb felvásárlója, illetve értékesítője, a Berkenyei faluszövetkezet a tavalyi 220 tonnánál 20%-kal több termést vár 2011-ben az elmúlt évihez képest. A világpiacon csökkent a málna ára, ehhez hasonló tendencia figyelhető meg a hazai felvásárlási árakban is. A Fertődi málna felvásárlási ára 400 Ft/kg a Malling málnáé 350 Ft/kg, ami 10-15 %-os visszaesést jelent a tavalyihoz képest.

Somogy megyében is csökkent a málnatermesztés, noha néhány évtizede még sok somogyi falu élt a málnából. A tavalyi nagy esőzések miatt károsodtak az ültetvények, az idén viszont a szárazság okozott gondot, emiatt gyengébb a termés.

A termesztés ösztönzésére a feldolgozóipari szerződéssel rendelkező termelők 2008 óta átmeneti területalapú támogatást igényelhetnek. A termelők 1700 hektárra igényelhetnek 230 euró/ha támogatást 2011-ben. A támogatásra az a mezőgazdasági termelő jogosult 2011-ben, aki szamócát vagy málnát termeszt, továbbá a tárgyév július 31-ig az MVH által jóváhagyott felvásárlóval/feldolgozóval kötött feldolgozóipari szerződést/szállítási kötelezettségvállalást nyújt be. A támogatás évente a SAPS támogatással egy időben, közös kérelemben igényelhető.

A bogyósok kivitele évről-évre csökken. A málna jelent kivételt, amelynek ipari felvásárlása mellett exportja is jelentős. A friss, valamint a fagyasztott málna külkereskedelmi egyenlege pozí-

tív. A friss málnát elsősorban Németországba és Ausztriába szállítják, a fagyasztott málna legnagyobb piaca Svédország. A külpiacokon Magyarország legnagyobb versenytársa a friss gyümölcs vonatkozásában Lengyelország, a fagyasztott málna esetében Szerbia. A lengyel ipari szamóca, fekete- és piros ribiszke, valamint a szeder versenyképessége tovább javult a magyarral szemben.

A friss és a fagyasztott málna külkereskedelme

tonna

	Termés	Málna frissen		Málna nyersen gőzölve, vízben forrázva, fagyasztva, nem édesítve	
		Import	Export	Import	Export
2004	8 470	242	1 200	1 309	2 381
2005	6 724	572	1 261	521	2 678
2006	11 877	13	396	870	3 689
2007	6 166	n.a.	252	1 269	2 955
2008	6 500	28	n.a.	1 933	2 062
2009	6 304	n.a.	294	538	1 466
2010	3700*	23	108	418	1 632

* Becslés.

Forrás: KSH

A belföldi árak alakulása a termés mennyisége mellett a külpiaci értékesítési lehetőségekkel (elsősorban málna), továbbá az import termékek belpiacon való jelenlétével és árával (szamóca) is összefügg. **A Budapesti Nagyban Piacon értékesített bogyógyümölcsűek termelői ára 2-5%-kal emelkedett az idén.** Kivételt a málna jelentett, amelynek termelői ára 18%-kal volt alacsonyabb.

A bogyógyümölcsűek termelői átlagára a Budapesti Nagyban Piacon

Ft/kg

	Árösszehasonlítás időszaka	2010	2011	Termelői ár változása (%)
Szamóca	15-26. hét	1020	1063	104,2
Piros ribiszke	23-28. hét	633	651	102,8
Málna	24-28. hét	993	817	82,3
Köszméte	23-27. hét	456	480	105,2

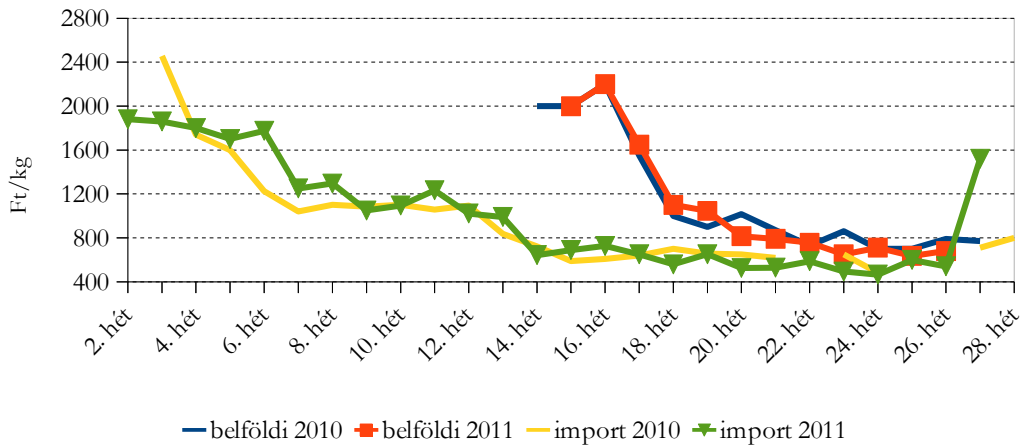
Forrás: AKI PÁIR

A magyar **szamóca** a tavalyival megegyező, 2000 Ft/kg-os termelői áron jelent meg a Budapest Nagyban Piacon az idén, a bőséges mennyiségben kínált spanyol (630 Ft/kg), valamint a görög áru (670 Ft/kg) mellett. A belföldi felhozatal bővülésével a magyar termék ára csökkent. A

belföldi szamóca termelői ára a 15-26. hetek átlagában 4,2%-kal volt magasabb (1063 Ft/kg) az elmúlt év azonos időszakához képest.

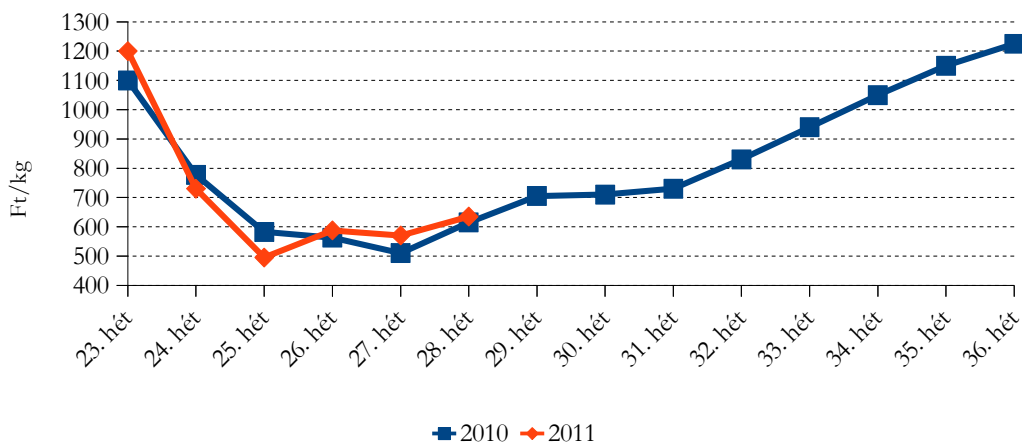
A szeder a 28. héten jelent meg a Budapesti Nagyban Piacon, az előző évinél 32%-kal alacsonyabb (1120 Ft/kg) áron. A tavalyi évvel ellentétben, az idén a 24-28. héten jelen volt a kínálatban a fekete ribiszke is (610-700 Ft/kg).

A belföldi és az import szamóca ára a Budapesti Nagyban Piacon



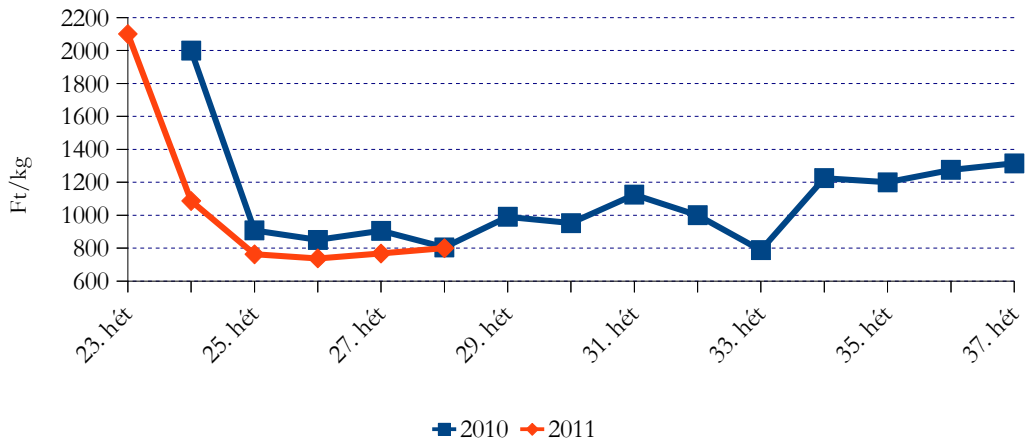
Forrás: AKI PÁIR

A belföldi piros ribiszke termelői ára a Budapesti Nagyban Piacon



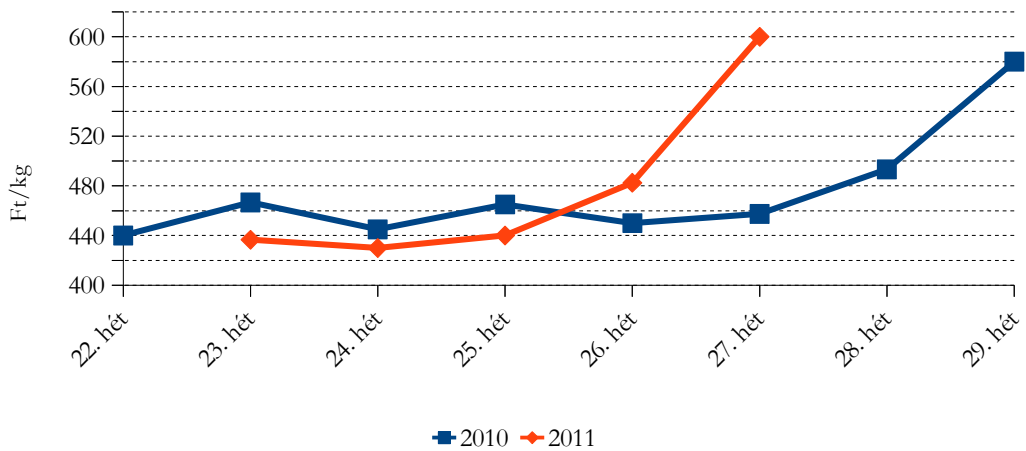
Forrás: AKI PÁIR

A belföldi málna termelői ára a Budapesti Nagyban Piacon



Forrás: AKI PÁIR

A belföldi köszméte termelői ára a Budapesti Nagyban Piacon



Forrás: AKI PÁIR

A megfigyelt fogyasztói piacok többségében a szamóca és a málna ára csökkent a megfigyelt időszakban az előző év azonos időszakához képest.

A belföldi szamóca és málna ára a fogyasztói piacokon

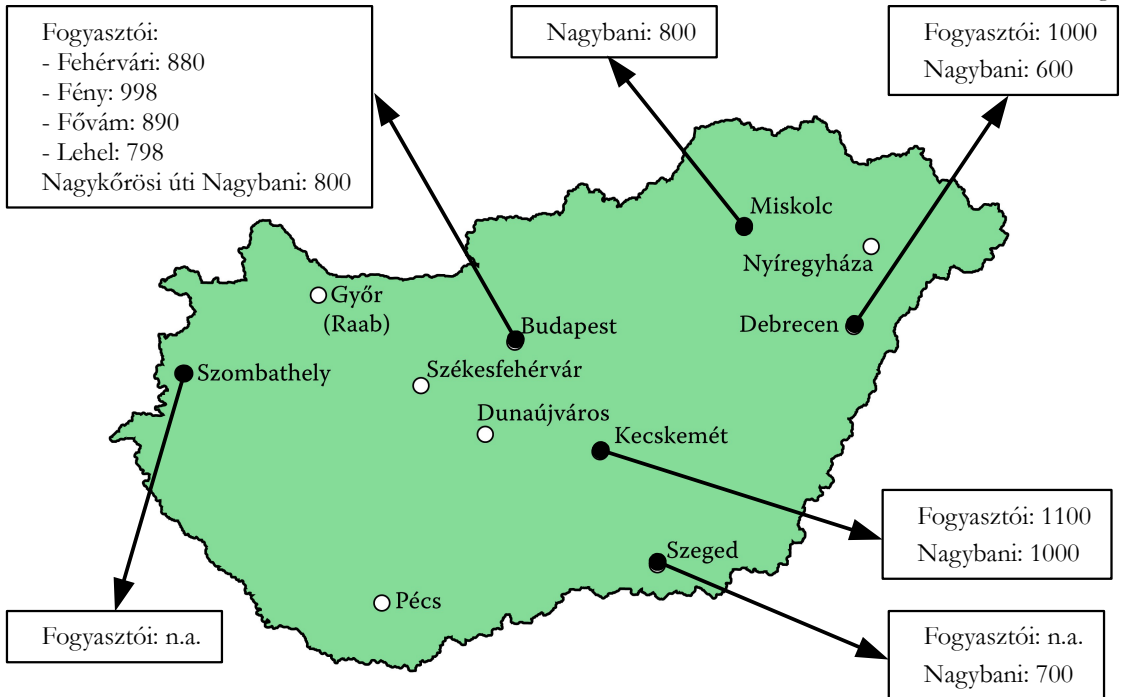
		Ft/kg						
		Fehérvári út	Fény utca	Fővám tér	Lehel tér	Kecskemét	Szeged	Szombathely
Szamóca	2010. 15-26. hét	868	1095	809	1072	856	870	1054
	2011. 15-26. hét	835	1578	777	933	891	761	733
	Változás (%)	96,1	144,1	96,1	87,0	104,1	87,5	69,5
Málna	2010. 24-28. hét	798	1135	985	1347	1475	1813	1267
	2011. 24-28. hét	883	926	883	949	1625	940	1000
	Változás (%)	110,7	81,6	89,7	70,4	110,2	51,9	78,9

Forrás: AKI PÁIR

1. ábra

A málna nagybani és fogyasztói ára (2011. 28. hét)

Ft/kg



n.a.: nincs adat

Forrás: AKI PÁÍR

1. táblázat

Néhány I. osztályú, belföldi zöldség és gyümölcs leggyakoribb bruttó termelői ára a
Budapesti Nagybari Piacon

Faj	Fajta/ Típus	Méret	Mérték- egység	2010. 28. hét	2011. 27. hét	2011. 28. hét	2011. 28. hét / 2010. 28. hét (%)	2011. 28. hét / 2011. 27. hét (%)
Burgonya	Amoroza	-	Ft/kg	-	70	70	-	100,0
	Aladin	-	Ft/kg	100	63	70	70,0	111,1
	Cleopatra	-	Ft/kg	95	60	60	63,2	100,0
	Agria	-	Ft/kg	-	85	85	-	100,0
	Impala	-	Ft/kg	120	-	85	70,8	-
	Bellarosa	-	Ft/kg	-	70	72	-	102,1
	Red-Scarlett	-	Ft/kg	135	69	69	50,7	100,0
Paradicsom	Gömb	40-47 mm	Ft/kg	290	190	250	86,2	131,6
		47-57 mm	Ft/kg	280	200	265	94,6	132,5
	Fürtös	47 mm+	Ft/kg	325	210	290	89,2	138,1
		40-47 mm	Ft/kg	350	225	310	88,6	137,8
	Koktél	15 mm-	Ft/kg	775	650	555	71,6	85,4
15 mm+		Ft/kg	900	700	575	63,9	82,1	
Padlizsán	-	70 mm+	Ft/kg	390	320	287	73,5	89,6
Uborka	Kígyó	350-400 g	Ft/kg	-	-	140	-	-
		400-500 g	Ft/kg	210	140	130	61,9	92,9
	Berakó (fürtös)	3-6 cm	Ft/kg	175	180	165	94,3	91,7
		6-9 cm	Ft/kg	180	150	130	72,2	86,7
		9-14 cm	Ft/kg	165	115	118	71,2	102,2
Sárgadinnye	Zöld húsú	-	Ft/kg	365	165	130	35,6	78,8
	Sárga húsú	-	Ft/kg	313	140	85	27,1	60,7
Görögdinnye	Magvas- Gömb-csíkos	-	Ft/kg	115	63	63	54,4	100,0
	Magvas- Gömb-sötétz	-	Ft/kg	-	78	83	-	106,5
	Magvas- Hosszú-csíkos	-	Ft/kg	-	65	65	-	100,0
Főzőtök	Spárgatök	-	Ft/kg	110	70	60	54,6	85,7
	Cukkini	-	Ft/kg	180	100	110	61,1	110,0
	Patisszon	-	Ft/kg	225	100	100	44,4	100,0

1. táblázat folytatása

Néhány I. osztályú, belföldi zöldség és gyümölcs leggyakoribb bruttó termelői ára a Budapesti Nagybani Piacon

Faj	Fajta/ Típus	Méret	Mérték- egység	2010. 28. hét	2011. 27. hét	2011. 28. hét	2011. 28. hét / 2010. 28. hét (%)	2011. 28. hét / 2011. 27. hét (%)		
Sárgarépa	-	-	Ft/kg	178	141	130	73,2	92,4		
			Ft/csomó	145	110	120	82,8	109,1		
Petrezselyem	-	-	Ft/kg	600	503	450	75,0	89,6		
			Ft/csomó	300	200	155	51,7	77,5		
Zeller	Gumós	-	Ft/kg	490	390	387	78,9	99,2		
			Ft/db	140	110	100	71,4	90,9		
Sóska	-	-	Ft/kg	300	240	290	96,7	120,8		
Karfiol	Karfiol	16 cm+	Ft/kg	300	180	160	53,3	88,9		
Kínai kel	-	-	Ft/kg	200	160	165	82,5	103,1		
Brokkoli	-	-	Ft/kg	360	325	325	90,3	100,0		
Borsó	Zöldborsó	-	Ft/kg	250	245	275	110,0	112,2		
Bab	Zöldbab	-	Ft/kg	383	308	313	81,7	101,6		
			Barna héjú	40-70 mm	Ft/kg	136	118	105	77,2	89,4
				70 mm+	Ft/kg	145	125	114	78,6	91,6
Vöröshagyma	Lila héjú	40-70 mm	Ft/kg	200	200	180	90,0	90,0		
			Ft/csomó	220	200	200	90,9	100,0		
	Főzőhagyma	-	Ft/csomó	180	180	180	100,0	100,0		
	Zöldhagyma	-	Ft/csomó	90	80	80	88,9	100,0		
Fokhagyma	Fokhagyma	45 mm+	Ft/kg	750	800	850	113,3	106,3		
			Germersd.	20 mm+	Ft/kg	650	750	-	-	-
Cseresznye	Van	20 mm+	Ft/kg	-	600	-	-	-		
			Nem jelölt	20 mm+	Ft/kg	600	-	1000	166,7	-
Kajsziarack	Nem jelölt	30 mm+	Ft/kg	350	300	275	78,6	91,7		
Nektarin	Nem jelölt	-	Ft/kg	320	240	200	62,5	83,3		
Pirosribiszke	-	-	Ft/kg	615	570	635	103,3	111,4		
Feketeribiszke	-	-	Ft/kg	-	610	655	-	107,4		
Málna	-	-	Ft/kg	805	768	800	99,4	104,2		

 A teljes adatbázis megtekinthető a www.aki.gov.hu oldalon

Forrás: AKI PÁIR

2. táblázat

**Az Unióból és a harmadik országokból származó, I. osztályú zöldség és gyümölcs
leggyakoribb bruttó ára a Budapesti Nagyban Piacon**

Faj	Fajta/ Típus	Méret	Származási hely	Mérték- egység	2010. 28. hét	2011. 27. hét	2011. 28. hét	2011. 28. hét / 2010. 28. hét (%)	2011. 28. hét / 2011. 27. hét (%)
Paradicsom	Fürtös	47 mm+	Olaszo.	Ft/kg	-	150	-	-	-
	Koktél	15 mm-	Olaszo.	Ft/kg	-	350	-	-	-
Paprika	Kaliforniai	70 mm+	Hollandia	Ft/kg	-	480	500	-	104,2
Sárgadinnye	Sárga húsú	-	Olaszo.	Ft/kg	220	135	100	45,5	74,1
Görögdinnye	Magvas- Hosszú- csíkos	-	Görögo.	Ft/kg	136	65	73	53,3	111,5
			Olaszo.	Ft/kg	134	70	78	57,8	110,7
Sárgarépa	-	-	Hollandia	Ft/kg	115	130	130	113,0	100,0
Lencse	-	-	Kanada	Ft/kg	340	380	380	111,8	100,0
Vöröshagyma	Barna héjú	10-40 mm	Hollandia	Ft/kg	-	80	-	-	-
	Granny S.	65 mm+	Ausztria	Ft/kg	-	292	-	-	-
Chile			Ft/db	66	67	68	103,0	101,5	
Alma	Idared	65 mm+	Ausztria	Ft/kg	186	-	-	-	-
			Olaszo.	Ft/kg	170	262	260	152,9	99,4
	Jonagold	65 mm+	Olaszo.	Ft/kg	200	280	275	137,5	98,2
	Jonagored	65 mm+	Olaszo.	Ft/kg	200	287	280	140,0	97,6
	Gala	65 mm+	Olaszo.	Ft/kg	246	280	-	-	-
	Starking	65 mm+	Olaszo.	Ft/kg	-	308	-	-	-
Körte	Golden	65 mm+	Olaszo.	Ft/kg	211	273	276	131,2	101,2
	Alex/Bosc K.	60-70 mm	Dél-afrikai Közt.	Ft/kg	-	354	-	-	-
	Fétel apát	65-80 mm	Dél-afrikai Közt.	Ft/kg	-	-	360	-	-
	Vilmos	60-75 mm	Argentína	Ft/kg	350	368	330	94,3	89,7
			Chile	Ft/kg	-	-	360	-	-
			Dél-afrikai Közt.	Ft/kg	380	-	350	92,1	-
Szilva	Ringló	28 mm-ig	Olaszo.	Ft/kg	-	314	250	-	79,6
	Japán típusú	28-35 mm	Olaszo.	Ft/kg	-	430	400	-	93,0
		35 mm+	Olaszo.	Ft/kg	420	-	380	90,5	-

2. táblázat folytatása

**Az Unióból és a harmadik országokból származó, I. osztályú zöldség és gyümölcs
 leggyakoribb bruttó ára a Budapesti Nagyban Piacon**

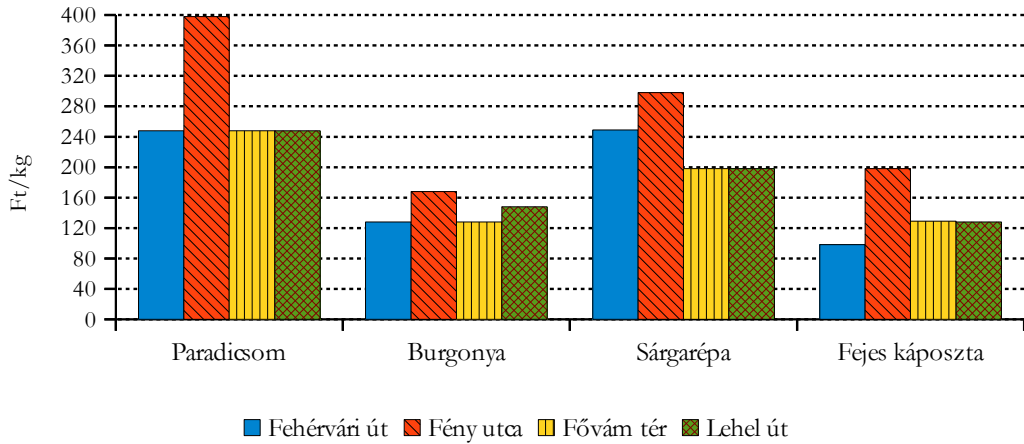
Faj	Fajta/ Típus	Méret	Származási hely	Mérték- egység	2010. 28. hét	2011. 27. hét	2011. 28. hét	2011. 28. hét / 2010. 28. hét (%)	2011. 28. hét / 2011. 27. hét (%)
Kajsziarack	Nem jelölt	30 mm+	Olaszo.	Ft/kg	400	280	-	-	-
Őszibarack	Nem jelölt	-	Olaszo.	Ft/kg	402	225	168	41,8	74,5
Nektarin	Nem jelölt	-	Olaszo.	Ft/kg	369	248	241	65,4	97,1
Szamóca	-	-	Hollandia	Ft/kg	-	2750	-	-	-
			Lengyelo.	Ft/kg	800	700	-	-	-
Mandula (tisztított)	-	-	USA	Ft/kg	2000	2000	2000	100,0	100,0
Mogyoró (tisztított)	-	-	Töröko.	Ft/kg	2000	2000	2000	100,0	100,0
Csemegeszőlő	Fehér	-	Olaszo.	Ft/kg	690	548	645	93,5	117,7
			Olaszo.	Ft/kg	672	544	605	90,0	111,2
			Argentína	Ft/kg	414	308	315	76,1	102,3
Citrom	-	53-65mm	Dél-afrikai Közt.	Ft/kg	-	-	300	-	-
			Spanyolo.	Ft/kg	394	270	300	76,1	111,1
Zöldcitrom	-	-	Brazília	Ft/kg	-	-	630	-	-
			Mexikó	Ft/kg	-	620	-	-	-
Narancs	Valencia late	67-80mm	Dél-afrikai Közt.	Ft/kg	374	-	280	74,9	-
			Egyiptom	Ft/kg	-	280	288	-	102,7
			Spanyolo.	Ft/kg	-	260	-	-	-
Grapefruit	-	-	Nem jelölt	Ft/kg	344	350	-	-	-
			Dél-afrikai Közt.	Ft/kg	-	330	323	-	97,7
Banán	-	-	Costa Rica	Ft/kg	294	-	177	60,1	-
			Ecuador	Ft/kg	294	218	199	67,5	91,2
			Elefántcsont part	Ft/kg	289	-	-	-	-
			Kolumbia	Ft/kg	307	228	200	65,2	87,7
			Kamerun	Ft/kg	-	213	182	-	85,5

 A teljes adatbázis megtekinthető a www.aki.gov.hu oldalon

Forrás: AKI PÁIR

2. ábra

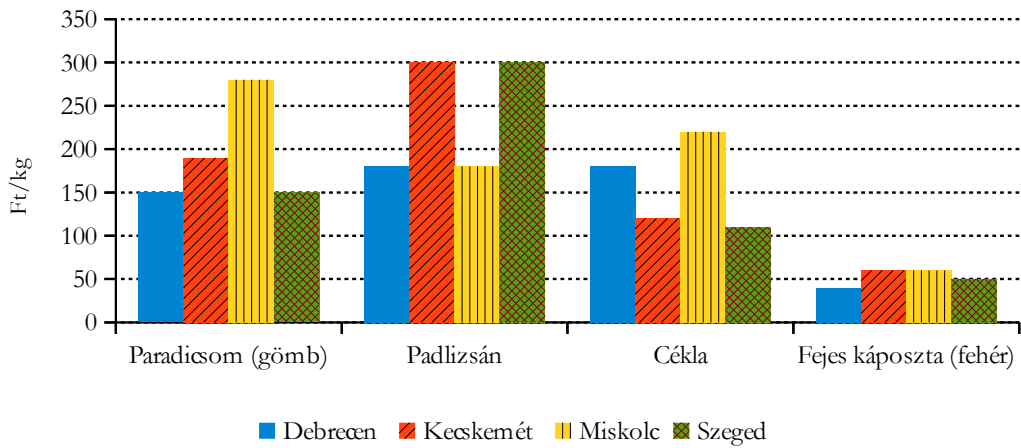
Néhány zöldségféle leggyakoribb ára négy budapesti fogyasztói piacon
2011. 28. hét



Forrás: AKI PÁIR

3. ábra

Néhány zöldségféle leggyakoribb ára négy vidéki nagybani piacon
2011. 28. hét



Forrás: AKI PÁIR

3. táblázat

Zöldség és gyümölcs árak a poznani, a bécsi és a hamburgi nagybani piacon

Ft/kg

Termék	Származás	Poznan		Származás	Bécs		Származás	Hamburg	
		min.	max.		min.	max.		min.	max.
Málna	belföldi	670	804	magyar	1188	2112	belföldi	689	1060
Fejes káposzta	belföldi	40*	47*	belföldi	106	106	belföldi	80	106
Szamóca	belföldi	737	804	belföldi	581	924	belföldi	530	795
Sárgarépa	belföldi	101	121	belföldi	106	264	belföldi	133	159
Kínai kel	belföldi	67*	101*	belföldi	106	132	belföldi	106	119
Nektarin	külpiai	235	335	spanyol	396	660	spanyol	345	424
Cseresznye	belföldi	536	670	belföldi	660	660	belföldi	610	875
Laskagomba	belföldi	804	938	magyar	950	1056	lengyel	1060	1325
Banán	külpiai	186	216	külpiai	tengerentúli	317	339
Petrezselyemgyökér	belföldi	536	603	belföldi	317	317	belföldi	292	398
Meggy	belföldi	335	402	belföldi	-	-	belföldi	530	663
Citrom	külpiai	235	335	spanyol	spanyol	212	300
Kajsziarack	belföldi	268	469	magyar	396	686	török	663	848
Fokhagyma	külpiai	1005	1206	spanyol	1056	1056	kínai	981	1193
Csiperkegomba	belföldi	335	402	magyar	528	660	belföldi	570	636
Burgonya	belföldi	94	107	belföldi	106	106	belföldi	111	133

* Ft/db.

Forrás: www.bbrt.servery.pl/wgro, www.magwien.gv.at, www.marktundpreis.de

BORPIACI INFORMÁCIÓK

A bor globális kereskedelme

Az USDA (Amerikai Egyesült Államok Mezőgazdasági Minisztériuma) jelentése alapján a világ 2011. évi borkereskedelme várhatóan újabb rekordszintet ér el. A világ borimportja 4,4 milliárd liter volt 2010-ben, 7%-kal több mint az előző évben. Ez az emelkedés nagyrészt Oroszország, Kína és Hongkong erős keresletének köszönhető. A gazdasági válság okozta, 2008. és 2009. évi gyenge visszaesést követően, a világkereskedelem megélénkül.

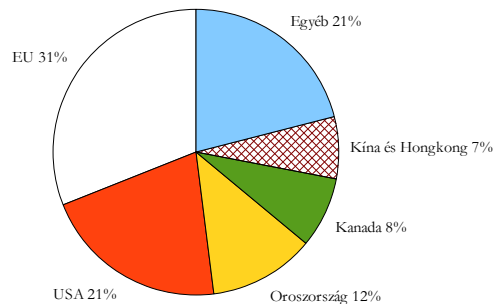
Az **EU** importja 2011-ben előreláthatóan mérsékelten bővül az olcsóbb importborok iránti kereslet élénkülése miatt. Az EU importja 3%-kal 1,3 milliárd literre nőtt 2010-ben, az ausztrál és az USA borok iránti növekvő keresletnek köszönhetően. Az utóbbi néhány évben a borimport növekedésének üteme lelassult a szociális és egészségügyi politika, valamint egyéb alkoholtartalmú italok versenypozíciója miatt. Ugyanakkor az import értéke csökkent, mivel a fogyasztók az olcsóbb borokat keresték.

Az **USA** borimportja várhatóan tovább emelkedik a bővülő fogyasztás és az új borfajták iránti érdeklődés miatt. Az elmúlt évben 932 millió literrel nőtt az USA importja, elsősorban az EU-ból. Az EU adja az USA importjának körülbelül a felét, ezt követi Ausztrália (20%), és Chile (15%). A palackozott borok importja mind mennyiségben, mind értékben emelkedett, míg a lédig boroké csökkent, mert a fogyasztók a drágább borokat részesítik előnyben.

Kína és Hongkong importja várhatóan tovább bővül, a nemzetközi márkák iránti megnövekedett érdeklődés, a bortermelők sokasodó reklámkampánya és az emelkedő keresetek miatt. Kína és Hongkong importja 70%-kal nőtt, meghaladva a 300 millió litert 2010-ben. Ebből az importpiacból 50%-ot hasított ki magának Európa az erőteljes marketing tevékenységének köszönhetően, míg Ausztrália 20%-ot és az USA 10%-ot. Az elmúlt néhány évben a palackozott borok iránti importkereslet gyorsabban nőtt, mint a lédig boroké, mivel a fogyasztók a minőségi borokat keresték.

Oroszország importja várhatóan emelkedik 2011-ben. Az elmúlt évben 20%-kal 530 millió literre nőtt a borok behozatala, köszönhetően az európai borok iránti erősebb keresletnek. Az utóbbi években a lédig borok importja gyorsabban emelkedett (az összes import 50%-át adja), mint a palackozottaké.

A világ borimportja



Forrás: USDA

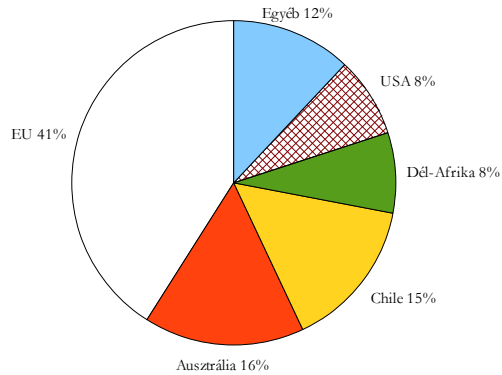
Az **EU** a világ legnagyobb borexportőre, a világkereskedelem több mint 40%-át adja. Az EU kivitele 25%-kal 2 milliárd literre nőtt 2010-ben, elsősorban az USA és Oroszország erős kereslete miatt.

Ausztrália szállításai 800 millió literre emelkedtek az EU, Kína és Hongkong nagyobb keresleti nyomásának köszönhetően. A lédig szállítmányok tovább gyarapodtak, míg a palackos borok exportja visszaesett. A lédig borexport nagyarányú növekedését döntően befolyásolták az erős ausztrál dollár, a bőséges készletek és a versenyképes árak. Ausztrália borpiacát továbbra is borfelesleg, alacsony árak és a termőterület csökkenése jellemzi.

Chile borexportja a 2010. évi földrengés ellenére mind mennyiségben, mind értékben nőtt az EU és az USA nagyobb kereslete és az alacsonyabb belső fogyasztás miatt. Az export 6%-kal 733 millió literrel bővült, míg az értéke 10%-kal 1,5 milliárd USD-re emelkedett. A palackozott és a lédig borok ára emelkedett a hideg időjárás okozta alacsonyabb termésmennyiség, és a földrengés utáni megcsappant készletek miatt.

Dél-Afrika exportja 10%-kal 393 millió literre esett vissza 2010-ben, amit az erős rand, az alacsony kínálat, valamint, fő piaca, az EU gazdasági válságának utóhatásai befolyásoltak. A hosszú távú előrejelzések azonban a borexport emelkedését jelzik.

A világ borexportja

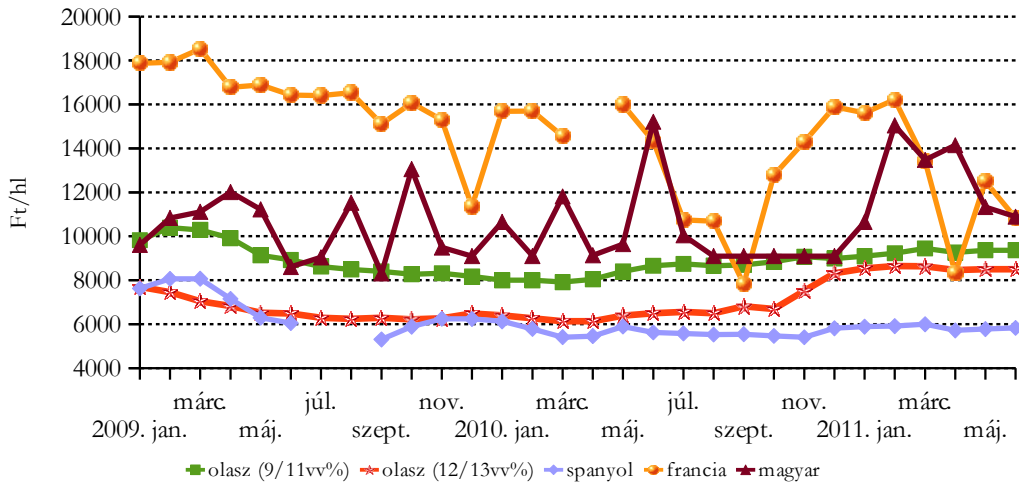


Forrás: USDA

Az **USA** exportja 10%-kal 385 millió literre nőtt 2010-ben, a gyengébb USD és a minőségi bor bőséges kínálata következtében. Az Európai Unióba, Kanadába, Kínába és Hongkongba többet szállítottak, ellenben Japánba csökkent a kivitel. Az utóbbi néhány évben Kína és Hong Kong részesedése e piacon nőtt, míg az EU-é hasonló maradt. A lédig borexport nőtt és jelenleg a szállítványoknak a felét teszi ki. A lédig szállítványok költségelőnyt jelentenek, mivel olcsóbb a szállításuk.

1. ábra

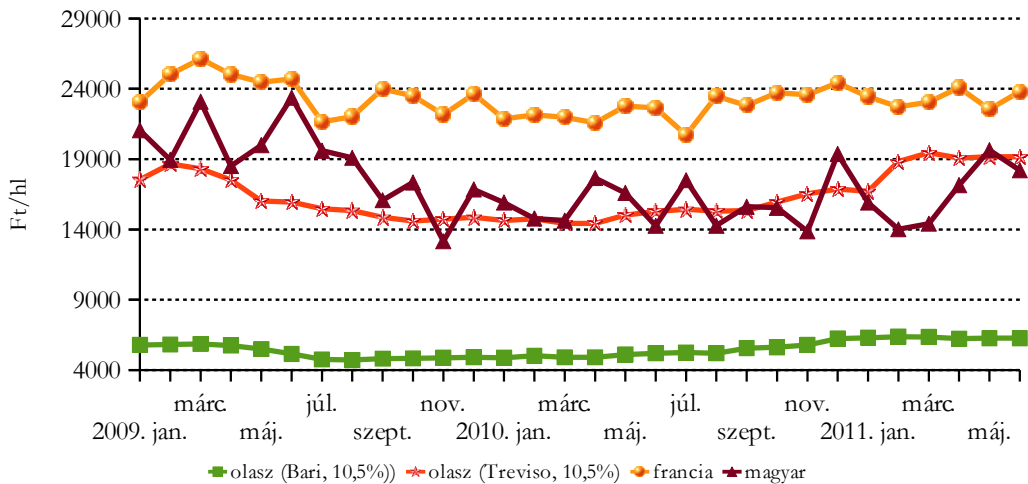
A lédig kiszerezésű fehér asztali borok értékesítési ára néhány európai országban



Forrás: AKI PÁIR, ISMEA, MAPA, OIV

2. ábra

A lédig kiszerezésű fehér tájborok értékesítési ára néhány európai országban

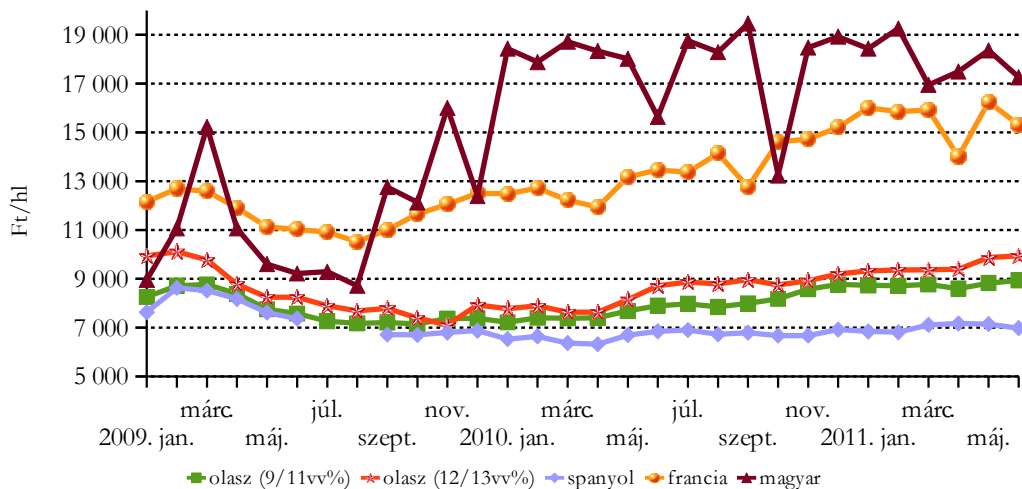


Olaszország Bari és Treviso borvidékén termelt tájborok átlagára

Forrás: AKI PÁIR, ISMEA, OIV

3. ábra

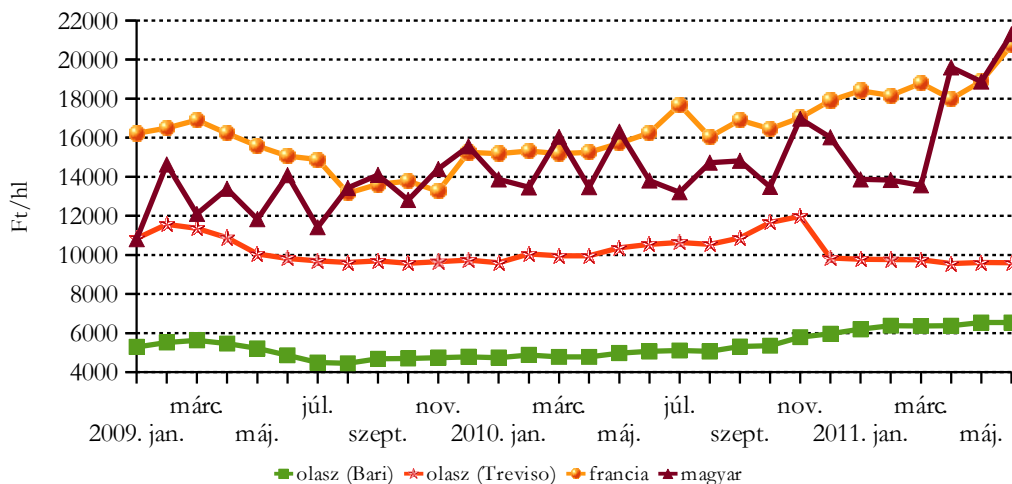
A lédig kiszerezésű vörös és rozé asztali borok értékesítési ára néhány európai országban



Forrás: AKI PÁIR, ISMEA, MAPA, OIV

4. ábra

A lédig kiszerezésű vörös és rozé tájborok értékesítési ára néhány európai országban



Olaszország Bari és Treviso borvidékén termelt tájborok átlagára

Forrás: AKI PÁIR, ISMEA, OIV



Agrárgazdasági Kutató Intézet

Piaci Árinformációs Rendszer

<https://pair.aki.gov.hu>