

AGRÁRPIACI JELENTÉSEK

ZÖLDSÉG, GYÜMÖLCS ÉS BOR

XV. évfolyam 12. szám
2011. július 4.



Zöldség, Gyümölcs és Bor

XV. évfolyam 12. szám

2011. 25-26. hét

Megjelenik kéthetente

Felelős szerkesztő:

Dr. Stummer Ildikó

Készítette:

Isépy Anett

isepy.anett@aki.gov.hu

Varga Viktória

varga.viktoria@aki.gov.hu

Szente-Orbán Csaba

szente-orban.csaba@aki.gov.hu

Ecsediné Wanek Zsuzsanna

wanek.zsuzsa@aki.gov.hu

Kiadja:

Agrárgazdasági Kutató Intézet

Piaci-árinformációs Szolgálat

H-1093 Budapest, Zsil utca 3-5.

Postacím: H-1463 Budapest, Pf.: 944

Telefon: (06 1) 476-6092

Fax: (06 1) 217-8111

www.aki.gov.hu

aki@aki.gov.hu

https://pair.aki.gov.hu

A Zöldség, Gyümölcs és Bor piaci jelentésen kívül kínáljuk még a Gabona és Ipari Növények, Baromfi, Élőállat és Hús, Tej és Tejtermékek piaci jelentéseket is.

A kiadványokkal kapcsolatban részletes felvilágosítást ad:

Mihók Zsolt

Telefon: (06 1) 476-3064

TARTALOMJEGYZÉK

TARTALOMJEGYZÉK.....2

ZÖLDSÉG- ÉS GYÜMÖLCSPIACI

JELENTÉS.....3

Bővült a belföldi termesztésű dinnye kínálata.....3

Kisebb meggytermés, emelkedő árak.....4

Néhány I. osztályú, belföldi zöldség és gyümölcs

leggyakoribb bruttó termelői ára a Budapesti

Nagybani Piacon.....9

Az Unióból és a harmadik országokból származó,

I. osztályú zöldség és gyümölcs leggyakoribb

bruttó ára a Budapesti Nagybani Piacon.....11

Zöldség és gyümölcs árak a poznani, a bécsi és a

hamburgi nagybani piacon.....13

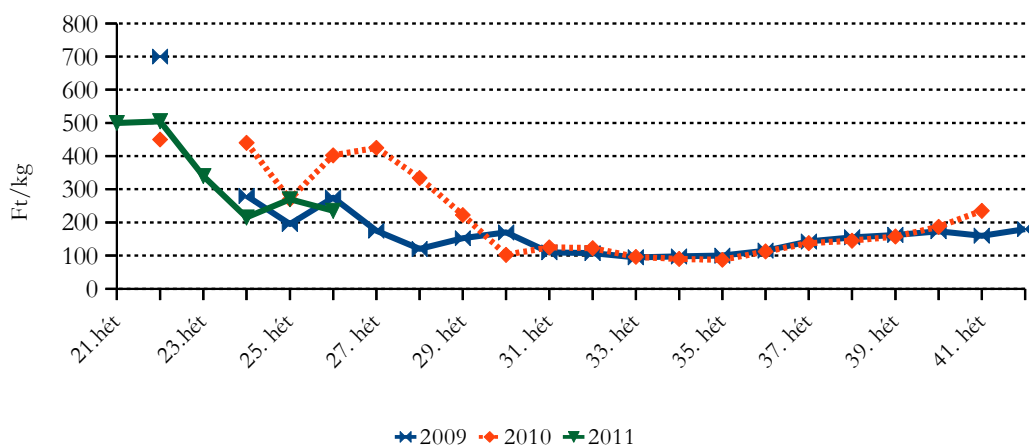
BORPIACI INFORMÁCIÓK.....14

ZÖLDSÉG- ÉS GYÜMÖLCSPIACI JELENTÉS

Bővült a belföldi termesztésű dinnye kínálata

A Budapesti Nagybani Piac kínálatában megjelent a belföldi **görögdinnye**. A 26. héten a gömb-csíkos típust 80 Ft/kg, a gömb-sötétzöld típust pedig 85 Ft/kg-os termelői áron kínálták. Hazai **sárgadinnyéből** zöld húsú (250 Ft/kg) és sárga húsú (220 Ft/kg) már egyaránt jelen volt, a tavalyinál több mint 40%-kal alacsonyabb termelői áron.

A belföldi sárgadinnye termelői ára a Budapesti Nagybani Piacon



Forrás: AKI PÁIR

Importból származó görögdinnyét és sárgadinnyét is lehetett még kapni, de a felhozatalban már a magyar termékek domináltak. Ennek hatására az import dinnye ára jelentősen visszaesett.

Mérettartománytól függetlenül nagymértékben csökkent a **berakó/fürtös uborka** termelői ára a megfigyelt hetekben.

A belföldi fürtös/berakó uborka termelői ára a Budapesti Nagybani Piacon

Faj	Mértékegység	Méret	2010. 26. hét	2011. 25. hét	2011. 26. hét	2011. 26. hét / 2010. 26. hét (%)	2011. 26. hét / 2011. 25. hét (%)
Berakó/fürtös uborka	Ft/kg	3-6 cm	-	190	165	-	86,8
		6-9 cm	190	130	110	57,9	84,6
		9-14 cm	180	130	120	66,7	92,3

Forrás: AKI PÁIR

Burgonyából csak idei betakarítású szerepelt a kínálatban (82-100 Ft/kg).

Padlizsánból a belföldi mellett, holland és a 26. héttől olasz is szerepelt a választékban.

Alig kapható már magyar **cseresznye**, amelynek termelői ára közel 30%-kal, 450-575 Ft/kg-ra nőtt a 26. héten az előzőhöz képest.

A belföldi **meggyből** a 26. héten az „Érdi” és a „Pándy” fajták mellett megjelent a kínálatban az „Újfehértói fürtös” fajta is (320 Ft/kg).

A Budapesti Nagybani Piacon a **málna** 15%-kal alacsonyabb áron, a **pirosribiszke**, és a **köszméte** az egy évvel korábbival közel azonos áron került értékesítésre. A **fekete ribiszkrét** 675 Ft/kg-os áron lehetett megvásárolni.

Szamócából egyre kevesebb a magyar (680 Ft/kg), párhuzamosan lengyel (530 Ft/kg) és olasz (550 Ft/kg) is jelen volt a kínálatban.

Kisebb meggytermés, emelkedő árak

A világ meggytermése 1,3 millió tonna körül alakul évente, melynek negyedét az EU adja. Az EU meggytermésének közel 90%-át Lengyelország, Magyarország és Németország állítja elő. Az EU-ban a május eleji fagyok következtében kevesebb a termést vártak 2011-ben, mint az előző évben. *Lengyelországban* a termelők ezer hektár meggyültetvényt vágtak ki az elmúlt évben az alacsony felvásárlási árak miatt, ráadásul a május eleji fagykár miatt az előrejelzések szerint 10-30%-kal kevesebb termés várható. *Németországban* a meggy termőterülete 1997 óta harmadával csökkent. Tübingiában a termőterület csökkenése ellenére 2300 tonna termést becsültek 2011-re, ami 100 tonnával haladná meg a 2010. évit. Brandenburgban negatív rekordot ért el a meggytermés a májusi fagyok, valamint a tavaszi szárazság következtében.

Az EU meggyimportja

tonna

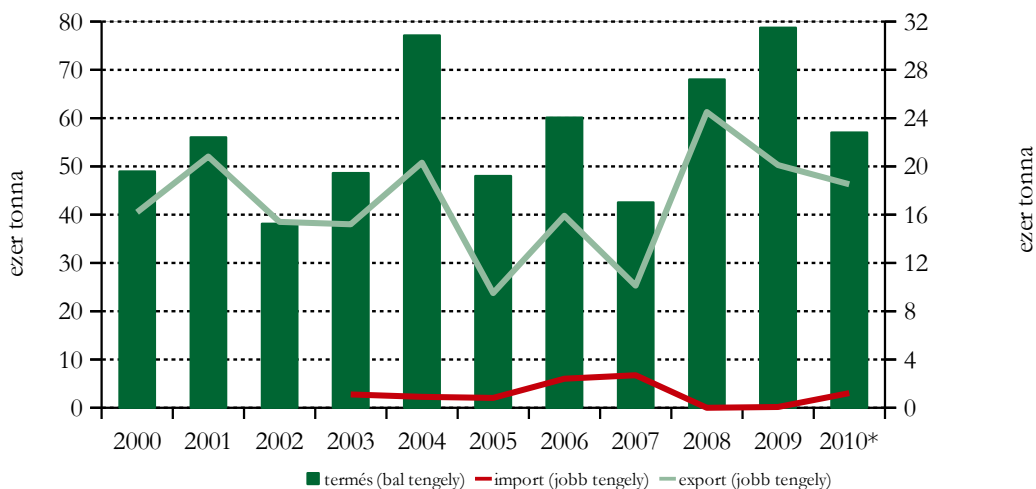
		08092005 (KGM) Meggy frissen	08119075 (KGM) Meggy fagyaszta	20086060 (KGM) Cseresznye és meggy befőtt
EU-n belül	2009	33 566	60 363	42 164
	2010	20 574	62 262	45 701
ebből:	2009	14 760	1 772	33 596
	Magyarország	2010	10 639	2 369
Lengyelország	2009	2 753	40 625	437
	2010	932	36 319	1 727
Németország	2009	1 135	2 383	2 148
	2010	1 684	3 805	2 816
Harmadik országok	2009	5 539	29 231	1 137
	2010	3 952	44 681	1 435
ebből:	2009	231	1 669	848
	Törökország	2010	21	4 773
Szerbia	2009	4 975	25 722	2
	2010	3 746	35 334	3

Forrás: Eurostat

Törökország és Szerbia elsősorban fagyasztott meggyet exportál az EU-ba. A szerbiai Vajdaságban a termés közepes, jó az idén. A békési térséget elkerülte a jég, a meggy jelentős hányadát Oroszországba szállítják.

Magyarországon a meggytermés jelentősen ingadozott az elmúlt években. Szakértők szerint a termőterület bővült az előző években (2009-ben 14,9 ezer hektár), az ültetvények egy része ugyanakkor még nem fordult termőre. A májusi fagy miatt sok helyen csak az előzetesen várt mennyiség felét tudták betakarítani. A csapadékos, viharos idő sem kedvezett a meggytermésnek. Szabolcs-Szatmár-Bereg megye egyes területein 100%-os volt a fagykár. A megyében több mint 10 ezer tonnával kevesebb meggy teremhet az idén a tavalyinál. A megyei Kormányhivatal Földművelésügyi Igazgatósága szerint a megye 4230 hektár ültetvényén 1,57 tonna/hektár átlagtermés várható az idén (2010-ben: 4,1 tonna/hektár). A szezon várhatóan nem lesz hosszú, július közepéig tarthat. A fagy után megmaradt termés jó minőségű, van rá kereslet, a tavalyi konzervkészletek is elfogytak.

A meggy termése és külkereskedelme Magyarországon



* Becslés.

Forrás: KSH

A magyar meggynek nagyon jó a sav-cukor aránya, közvetlen fogyasztásra, valamint konzervgyártásra is alkalmas. A meggy termésének több mint fele ipari feldolgozásra kerül. A termelők helyzetét az elmúlt években nehezítették az alacsony, olykor az önköltségét sem fedező felvásárlási árak. Az induló felvásárlási ár 80 Ft/kg volt 2010-ben, amely a szezon végére 120 Ft/kg-ra emelkedett. A kevesebb termés miatt 2011-ben a feldolgozók már az egy eurót is megadják kilogrammonként az ipari feldolgozásra szánt, rázott meggyért. Az induló felvásárlási ár 220 Ft/kg volt, amely június végére elérte a 260 Ft/kg-ot. A felvásárlási árak alakulása a kínálat mellett attól is függ, hogy a déli országokban mennyi meggy terem, és mennyit tudnak felvásárolni a német feldolgozók.

A meggy külkereskedelmi egyenlege pozitív. Mind a friss, mind a feldolgozott gyümölcs esetében Németország a legjelentősebb célpiac. A *friss meggy* kivitele 8%-kal, 18,5 ezer tonnára csökkent 2010-ben. Németországba 20%-kal kevesebb meggyet szállítottunk. Meg kell jegyezni, hogy a tavalyi csökkenő kivitel mellett Oroszországba 30%-kal több meggyet (4,8 ezer tonna) exportáltunk.

A *meggybefőtt* kivitele 2%-kal, 40,6 ezer tonnára csökkent 2010-ben. Az export 2011 első negyedében 40%-kal volt kevesebb, mint egy évvel korábban.

A *fagyaszott meggy* kivitel 73%-kal, 2,7 ezer tonnára bővült 2010-ben, ugyanakkor 25%-kal csökkent 2011 első negyedében.

A megye külkereskedelme Magyarországon

tonna

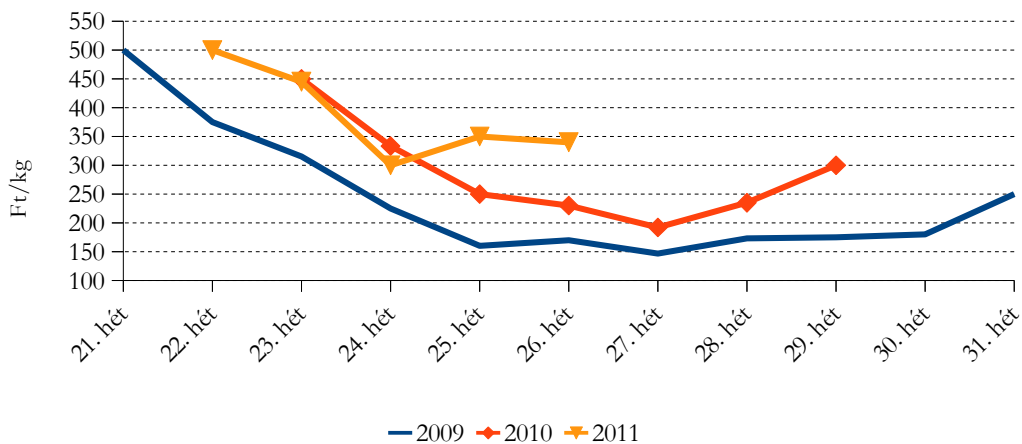
	2009		2010		2010/2009 (%)	
	Import	Export	Import	Export	Import	Export
Meggy frissen	59	20 197	1 295	18 546	2194,9	91,8
Cseresznye, meggy (befőtt) cukorszirupban és/vagy alkohol hozzáadásával vagy sterilizálva	1 028	41 532	1 369	40 669	133,2	97,9
Meggy fagyaszttva	859	1 558	530	2 703	61,7	173,5

Forrás: KSH

Magyarország jelentős aszaltmeggy exportőr is. Szakértők szerint évente 5-600 tonna szárított meggyet állítanak elő. Az elmúlt évtizedben világszerte nőtt a kereslet a szárított gyümölcsök iránt, hosszabb távon komoly bevételi lehetőséget jelenthetne a magyar termelőknek, ha nagyobb tételekkel is meg tudnának jelenni a globális piacon.

A Budapesti Nagyban Piac kínálatában a „Meteor” meggy jelent meg elsőként a 22. héten 500 Ft/kg termelői áron. A meggy termelői ára 22%-kal volt magasabb a 23-26. héten az elmúlt év azonos időszakához képest. A később megjelenő „Érdi”, és „Újfehértói” fajtákat, 35, illetve 48%-kal kínálták magasabb áron a vizsgált időszakban.

A belföldi meggy termelői ára a Budapesti Nagyban Piacon



Forrás: AKI PÁIR

A fogyasztói piacokon a szezon kezdetén a tavalyinál alacsonyabb piacra lépési ár (398-450 Ft/kg) volt jellemző. A termelői árak alakulásához hasonlóan, a fogyasztói árak is a 25. héttől ugrottak meg, ekkor 10-49%-kal magasabb (440-500 Ft/kg) áron kínálták a meggyet.

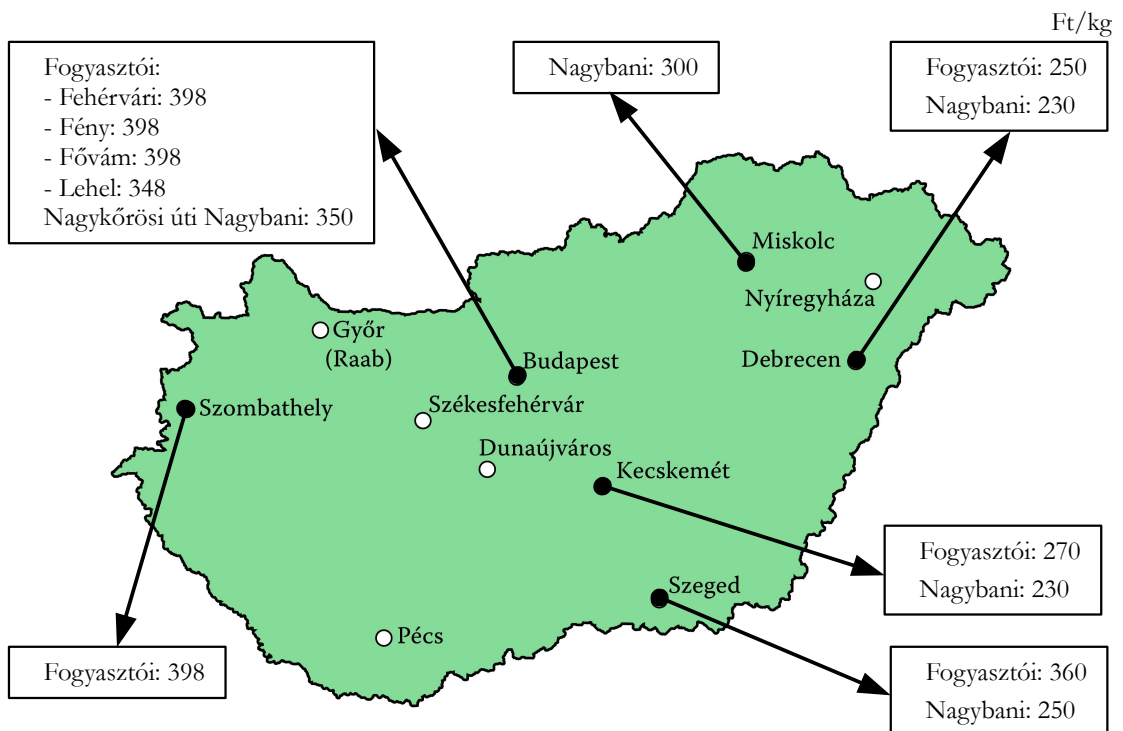
A belföldi meggy ára a fogyasztói piacokon

	Fehérvári út	Fény utca	Fővám tér	Lehel tér	Kecskemét	Szeged	Szombathely
2010. 23-26. hét	425	348	406	524	358	369	479
2011. 23-26. hét	398	407	458	427	313	310	420
Változás (%)	93,6	116,8	112,7	81,6	87,6	83,9	87,6

Forrás: AKI PÁIR

1. ábra

A meggy nagybani és fogyasztói ára (2011. 26. hét)



Forrás: AKI PÁIR

1. táblázat

Néhány I. osztályú, belföldi zöldség és gyümölcs leggyakoribb bruttó termelői ára a Budapesti Nagyban Piacon

Faj	Fajta/ Típus	Méret	Mérték- egység	2010. 26. hét	2011. 25. hét	2011. 26. hét	2011. 26. hét / 2010. 26. hét (%)	2011. 26. hét / 2011. 25. hét (%)
Paradicsom	Gömb	40-47 mm	Ft/kg	370	210	190	51,4	90,5
		47-57 mm	Ft/kg	345	210	210	60,9	100,0
	Fürtös	47 mm+	Ft/kg	395	235	220	55,7	93,6
		40-47 mm	Ft/kg	420	250	235	56,0	94,0
	Koktél	15 mm+	Ft/kg	950	750	750	79,0	100,0
Paprika	TV édes	30-70 mm	Ft/kg	265	180	145	54,7	80,6
		70 mm+	Ft/kg	360	245	200	55,6	81,6
	Hegyes	-	Ft/db	75	51	53	70,0	102,9
	Bogyiszlói	-	Ft/kg	720	580	530	73,6	91,4
	Pritamin	-	Ft/kg	740	700	660	89,2	94,3
	Kaliforniai	70 mm+	Ft/kg	630	600	600	95,2	100,0
	Lecsőpaprika	-	Ft/kg	215	175	120	55,8	68,6
	Blondie	40-70 mm	Ft/kg	-	-	300	-	-
		70 mm+	Ft/kg	-	350	280	-	80,0
	Uborka	Kígyó	400-500 g	Ft/kg	260	200	130	50,0
Félhosszú		250-350 g	Ft/kg	-	-	115	-	-
Sárgadinnye	Zöld húsú	-	Ft/kg	435	280	250	57,5	89,3
	Sárga húsú	-	Ft/kg	370	260	220	59,5	84,6
Görögdinnye	Magvas- Gömb-csíkos	-	Ft/kg	-	115	80	-	69,6
	Magvas- Gömb-sötétz	-	Ft/kg	-	-	85	-	-
Főzőtök	Spárgatök	-	Ft/kg	120	70	75	62,5	107,1
	Cukkini	-	Ft/kg	225	145	100	44,4	69,0
	Patisszon	-	Ft/kg	280	130	100	35,7	76,9
	Bébitök	-	Ft/kg	170	195	110	64,7	56,4
Sárgarépa	-	-	Ft/kg	207	162	157	75,8	97,0
			Ft/csomó	140	120	120	85,7	100,0
Petrezselyem	-	-	Ft/kg	875	478	487	55,6	101,9
			Ft/csomó	320	190	190	59,4	100,0

1. táblázat folytatása

Néhány I. osztályú, belföldi zöldség és gyümölcs leggyakoribb bruttó termelői ára a
Budapesti Nagybani Piacon

Faj	Fajta/ Típus	Méret	Mérték- egység	2010. 26. hét	2011. 25. hét	2011. 26. hét	2011. 26. hét / 2010. 26. hét (%)	2011. 26. hét / 2011. 25. hét (%)
Fejes káposzta	Fehér	-	Ft/kg	120	60	55	45,8	91,7
	Vörös	-	Ft/kg	120	130	120	100,0	92,3
Borsó	Zöldborsó	-	Ft/kg	180	200	210	116,7	105,0
Bab	Zöldbab	-	Ft/kg	340	260	245	72,1	94,2
Vöröshagyma	Barna héjú	40-70 mm	Ft/kg	142	117	116	81,6	98,7
		70 mm+	Ft/kg	145	125	125	85,9	100,0
	Lila héjú	40-70 mm	Ft/kg	200	190	190	95,0	100,0
			Ft/csomó	235	180	190	80,9	105,6
	Főzőhagyma	-	Ft/csomó	200	180	165	82,5	91,7
	Zöldhagyma	-	Ft/csomó	100	90	90	90,0	100,0
Fokhagyma	Fokhagyma	45 mm+	Ft/kg	770	900	850	110,4	94,4
			Ft/db	60	100	100	166,7	100,0
Csem. kukorica	-	-	Ft/db	70	60	43	60,7	70,8
	Germersd.	20 mm+	Ft/kg	650	500	575	88,5	115,0
Cseresznye	Katalin	20 mm+	Ft/kg	600	-	450	75,0	-
	Van	20 mm+	Ft/kg	500	385	525	105,0	136,4
Szilva	Nem jelölt	28 mm-ig	Ft/kg	380	250	280	73,7	112,0
		28-35 mm	Ft/kg	-	-	300	-	-
Kajszibarack	Nem jelölt	30 mm+	Ft/kg	450	450	325	72,2	72,2
		51-61 mm	Ft/kg	250	200	180	72,0	90,0
Őszibarack	Fehér húsú	61-67 mm	Ft/kg	325	270	210	64,6	77,8
		67-73 mm	Ft/kg	-	310	245	-	79,0
		51-61 mm	Ft/kg	220	190	175	79,6	92,1
	Sárga húsú	61-67 mm	Ft/kg	300	240	200	66,7	83,3
		67-73 mm	Ft/kg	-	277	235	-	84,9
Nektarin	Nem jelölt	-	Ft/kg	300	-	263	87,5	-

A teljes adatbázis megtekinthető a www.aki.gov.hu oldalon

Forrás: AKI PÁIR

2. táblázat

**Az Unióból és a harmadik országokból származó, I. osztályú zöldség és gyümölcs
 leggyakoribb bruttó ára a Budapesti Nagyban Piacon**

Faj	Fajta/ Típus	Méret	Szarm. hely	Mérték- egység	2010. 26. hét	2011. 25. hét	2011. 26. hét	2011. 26. hét / 2010. 26. hét (%)	2011. 26. hét / 2011. 25. hét (%)
Paradicsom	Koktél	15 mm+	Olaszo.	Ft/kg	630	500	-	-	-
Paprika	Kaliforniai	70 mm+	Hollandia	Ft/kg	720	530	585	81,3	110,4
Padlizsán	-	70 mm+	Hollandia	Ft/kg	480	360	360	75,0	100,0
			Olaszo.	Ft/kg	-	-	250	-	-
Sárgadinnye	Zöld húsú	-	Olaszo.	Ft/kg	-	252	-	-	-
	Sárga húsú	-	Olaszo.	Ft/kg	388	-	195	50,3	-
Görögdinnye	Magvas- Hosszú- csíkos	-	Görögo.	Ft/kg	124	116	100	80,7	86,2
			Olaszo.	Ft/kg	120	120	103	85,4	85,4
Sárgarépa	-	-	Belgium	Ft/kg	126	140	140	111,1	100,0
			Hollandia	Ft/kg	110	130	130	118,2	100,0
Lencse	-	-	Kanada	Ft/kg	340	380	380	111,8	100,0
Vöröshagyma	Barna héjú	40-70 mm	Hollandia	Ft/kg	150	123	120	80,0	97,6
	Lila héjú	40-70 mm	Hollandia	Ft/kg	-	160	-	-	-
Fokhagyma	Fokhagyma	45 mm+	Kína	Ft/kg	960	1030	-	-	-
			Ausztria	Ft/kg	-	280	-	-	-
Alma	Granny S.	65 mm+	Chile	Ft/db	64	68	68	107,1	100,7
			Olaszo.	Ft/kg	-	-	285	-	-
	Idared	65 mm+	Olaszo.	Ft/kg	172	262	260	151,2	99,4
	Jonagold	65 mm+	Olaszo.	Ft/kg	190	278	280	147,4	100,7
	Jonagored	65 mm+	Olaszo.	Ft/kg	194	280	280	144,3	100,0
	Gala	55-65 mm	Olaszo.	Ft/kg	-	-	280	-	-
		65 mm+	Olaszo.	Ft/kg	-	280	280	-	100,0
	Starking	65 mm+	Olaszo.	Ft/kg	240	300	300	125,0	100,0
Golden	65 mm+	Olaszo.	Ft/kg	205	265	264	129,0	99,8	
Szilva	Japán típusú	28-35 mm	Olaszo.	Ft/kg	-	460	-	-	-
		35 mm+	Olaszo.	Ft/kg	-	560	420	-	75,0

2. táblázat folytatása

**Az Unióból és a harmadik országokból származó, I. osztályú zöldség és gyümölcs
leggyakoribb bruttó ára a Budapesti Nagyban Piacon**

Faj	Fajta/ Típus	Méret	Szárm. hely	Mérték- egység	2010. 26. hét	2011. 25. hét	2011. 26. hét	2011. 26. hét / 2010. 26. hét (%)	2011. 26. hét / 2011. 25. hét (%)
Kajsziarack	Nem jelölt	30 mm+	Olaszo.	Ft/kg	475	391	351	74,0	89,7
Őszibarack	Nem jelölt	-	Olaszo.	Ft/kg	-	344	313	-	90,8
Nektarin	Nem jelölt	-	Olaszo.	Ft/kg	461	337	337	73,0	99,8
			Spanyolo.	Ft/kg	-	460	420	-	91,3
Szamóca	-	-	Görögo.	Ft/kg	-	660	-	-	-
			Lengyelo.	Ft/kg	-	562	530	-	94,3
			Olaszo.	Ft/kg	-	600	550	-	91,7
Citrom	-	53- 65mm	Argentína	Ft/kg	404	320	310	76,7	96,9
			Olaszo.	Ft/kg	380	-	-	-	-
			Spanyolo.	Ft/kg	388	284	263	67,7	92,4
Zöldcitrom	-	-	Mexikó	Ft/kg	1000	660	620	62,0	93,9
Mandarin	-	54- 69mm	Spanyolo.	Ft/kg	-	300	-	-	-
			Dél-afrikai Közt.	Ft/kg	-	280	-	-	-
Narancs	Valencia late	67- 80mm	Egyiptom	Ft/kg	-	280	285	-	101,8
			Görögo.	Ft/kg	208	-	-	-	-
			Olaszo.	Ft/kg	264	-	-	-	-
			Spanyolo.	Ft/kg	-	248	250	-	101,0
			Nem jelölt	Ft/kg	336	334	-	-	-
Grapefruit	-	-	Dél-afrikai Közt.	Ft/kg	-	330	358	-	108,3
			Spanyolo.	Ft/kg	260	-	-	-	-
			Costa Rica	Ft/kg	-	222	-	-	-
Banán	-	-	Ecuador	Ft/kg	300	225	225	74,9	99,8
			Elefántcsont part	Ft/kg	290	-	-	-	-
			Kolumbia	Ft/kg	-	237	228	-	95,8

A teljes adatbázis megtekinthető a www.aki.gov.hu oldalon

Forrás: AKI PÁIR

3. táblázat

Zöldség és gyümölcs árak a poznani, a bécsi és a hamburgi nagybani piacon

Ft/kg

Termék	Származás	Poznan		Származás	Bécs		Származás	Hamburg	
		min. 2011. 26. hét	max.		min. 2011. 25. hét	max.		min. 2011. 26. hét	max.
Málna	belföldi	804	1072	magyar	1072	1608	belföldi	1076	1399
Fejes káposzta	belföldi	54*	80*	belföldi	80	107	belföldi	132	159
Szamóca	belföldi	335	536	belföldi	402	1206	belföldi	673	807
Sárgarépa	belföldi	107	134	belföldi	188	268	belföldi	161	202
Kínai kel	belföldi	268	302	belföldi	107	147	belföldi	99	126
Nektarin	külpiai	369	436	spanyol	430	592	spanyol	444	673
Cseresznye	belföldi	335	536	belföldi	536	1072	belföldi	592	942
Laskagomba	belföldi	804	938	magyar	965	1072	lengyel	1076	1345
Banán	külpiai	201	235	külpiai	tengerentúli	336	351
Petrezselyemgyökér	belföldi	402	536	belföldi	268	402	belföldi	323	404
Körte	külpiai	305	369	olasz	214	268	argentín	269	287
Citrom	külpiai	235	335	spanyol	spanyol	260	314
Kajszibarack	külpiai	469	603	magyar	536	804	spanyol	538	673
Fokhagyma	külpiai	1005	1206	török	536	1072	kínai	995	1210
Csiperkegomba	belföldi	268	302	magyar	536	670	belföldi	578	646
Burgonya	belföldi	107	116	belföldi	107	139	belföldi	129	151

* Ft/db.

Forrás: www.bbr.serwery.pl/wgro, www.magwien.gv.at, www.marktundpreis.de

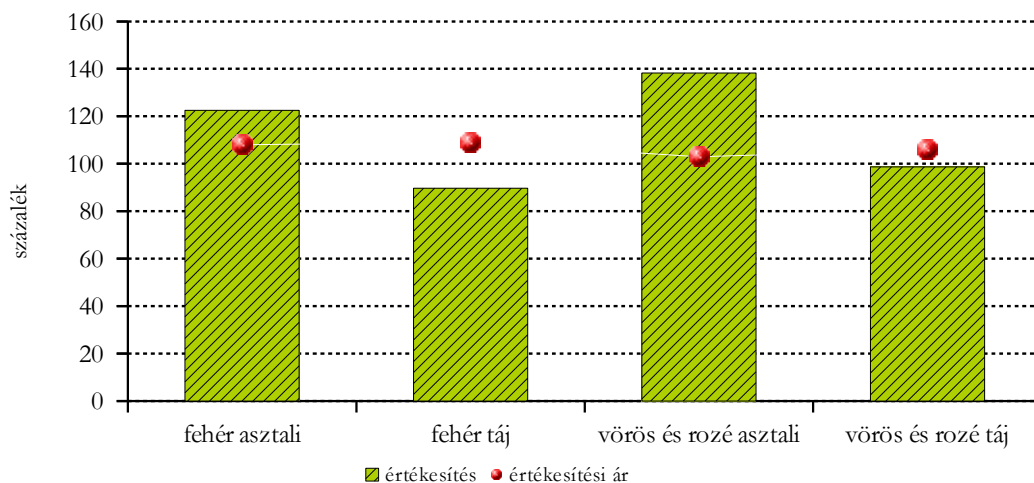
BORPIACI INFORMÁCIÓK

Az MgSzH jelentése alapján Magyarországon 904 hektáron érte jelentősebb fagykár a szőlőültetvényeket és 16500 hektár szőlőterületet érintett. Bács-Kiskun megyében a 22 ezer hektár szőlőterületből 16500 hektáron jelentkezett valamilyen szintű fagykár, ebből 2200 hektáron 50% felett volt a károsodás mértéke. Pest megyében 237 hektáron, Borsod-Abaúj-Zemplén megyében 29 hektáron, Vas megyében 12 hektáron, Tolna megyében 24 hektáron, Győr-Moson-Sopron megyében 43 hektáron, Veszprém megyében 118 hektáron, Nógrád megyében 25 hektáron jelentkezett kár.

A AKI PÁIR adatai szerint a belföldön termelt borok értékesítése 13%-kal bővült 2011 első öt hónapjában az előző év azonos időszakához képest. Mind a fehér, mind a vörös és rozé borok eladása nőtt, 9, illetve 17%-kal. Az asztali borok közül a fehérborok értékesítése 22%-kal, a vörösboroké 38%-kal bővült 2011. január-május között az előző év azonos időszakához viszonyítva. A tájborok forgalma visszaesett, a fehérboroké 11%-kal, a vörös és rozé tájboroké 2%-kal. Az értékesített borok 50%-a fehér, 50%-a vörös és rozé bor volt a vizsgált időszakban. A fehérborok részaránya 2%-kal csökkent az idén, a vörösboroké pedig ugyanennyivel nőtt.

Az asztali és tájborok feldolgozói értékesítési ára 4%-kal emelkedett, ami a fehérborok 6%-os, illetve a vörös és rozé borok 3%-os árnövekedéséből adódott. A legnagyobb mértékben (+9%) a fehér tájborok ára emelkedett.

A belföldi borok értékesített mennyiségének és feldolgozói értékesítési árának változása (2011. I-V. /2010. I-V.)



Forrás: AKI PÁIR

1. táblázat

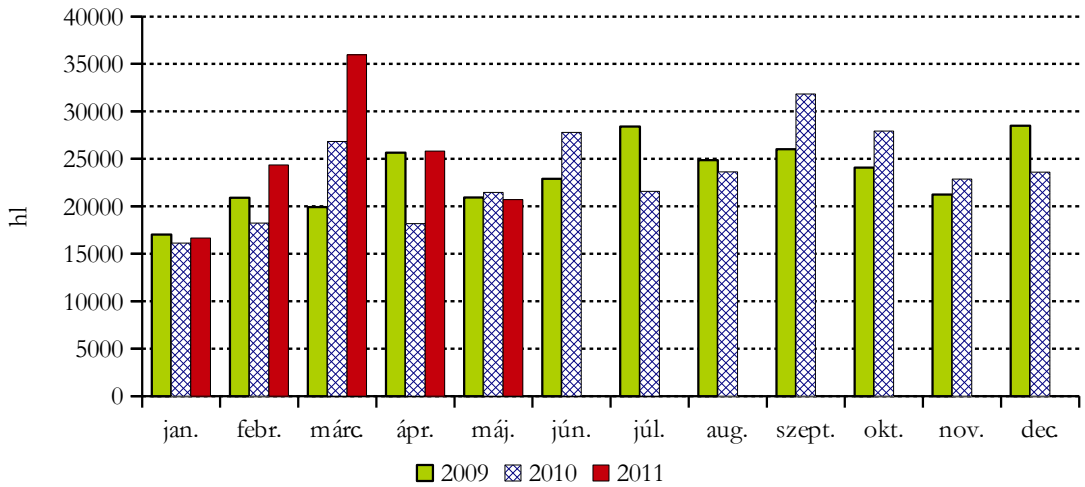
A belföldön termelt borok feldolgozói értékesítési ára

Termék		2010. I-V.	2011. I-V.	2011. I-V. /2010. I-V. (%)	
Fehér	Asztali	mennyiség (hl)	100 856	123 537	122,49
		átlagár (Ft/hl)	12 864	13 898	108,03
	Táj	mennyiség (hl)	67 413	60 495	89,74
		átlagár (Ft/hl)	18 113	19 754	109,06
Összes fehér		mennyiség (hl)	168 269	184 032	109,37
		átlagár (Ft/hl)	14 967	15 823	105,72
Vörös és rozé	Asztali	mennyiség (hl)	73 439	101 535	138,26
		átlagár (Ft/hl)	16 158	16 639	102,98
	Táj	mennyiség (hl)	81 548	80 479	98,69
		átlagár (Ft/hl)	20 143	21 340	105,94
Összes vörös és rozé		mennyiség (hl)	154 987	182 014	117,44
		átlagár (Ft/hl)	18 255	18 718	102,54
Asztali bor összesen		mennyiség (hl)	174 295	225 072	129,13
		átlagár (Ft/hl)	14 252	15 134	106,19
Tájbor összesen		mennyiség (hl)	148 961	140 974	94,64
		átlagár (Ft/hl)	19 224	20 659	107,46
Asztali és tájbor összesen		mennyiség (hl)	323 256	366 046	113,24
		átlagár (Ft/hl)	16 543	17 262	104,35

Forrás: AKI PÁIR

1. ábra

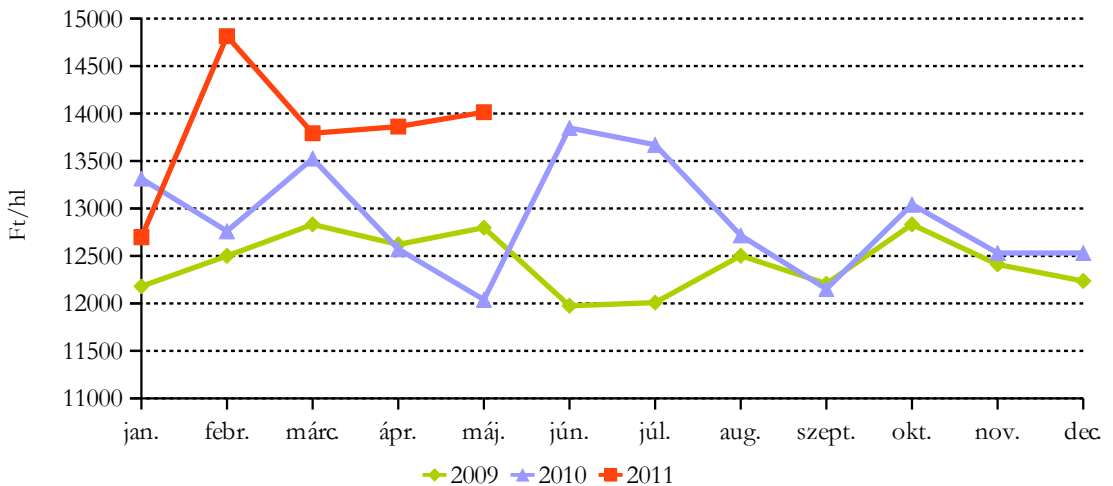
A belföldön termelt fehér asztali borok értékesített mennyisége



Forrás: AKI PÁIR

2. ábra

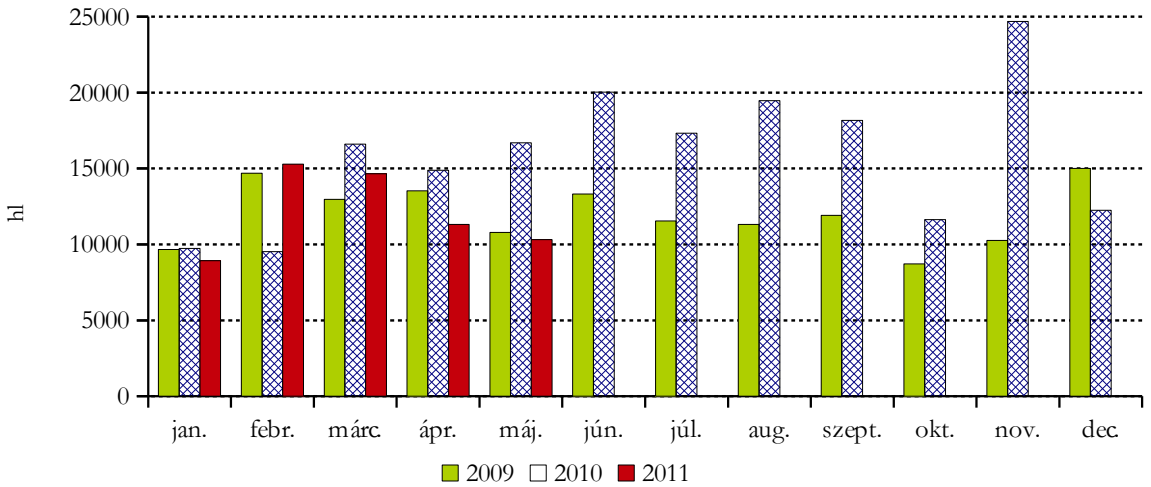
A belföldön termelt fehér asztali borok feldolgozói értékesítési ára



Forrás: AKI PÁIR

3. ábra

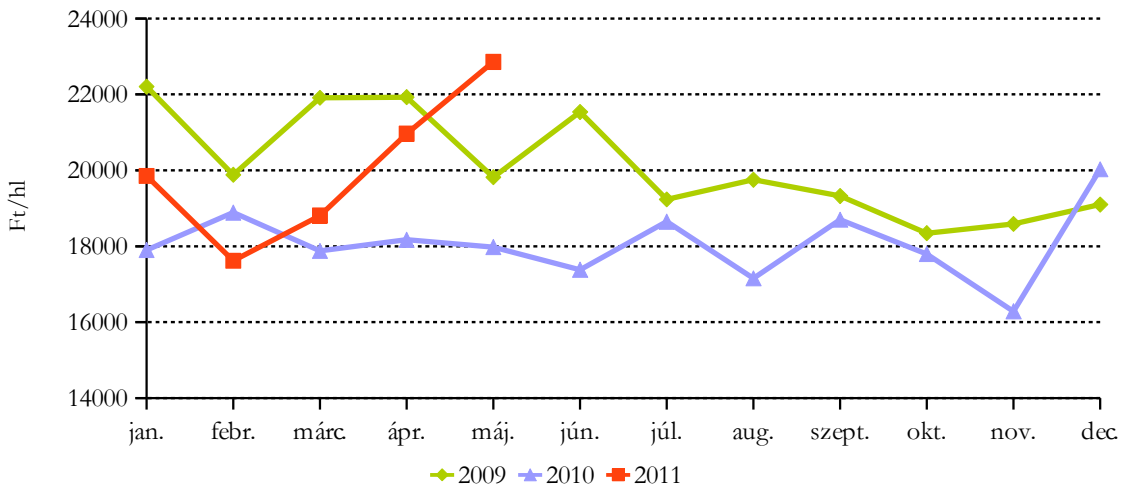
A belföldön termelt fehér tájborok értékesített mennyisége



Forrás: AKI PÁIR

4. ábra

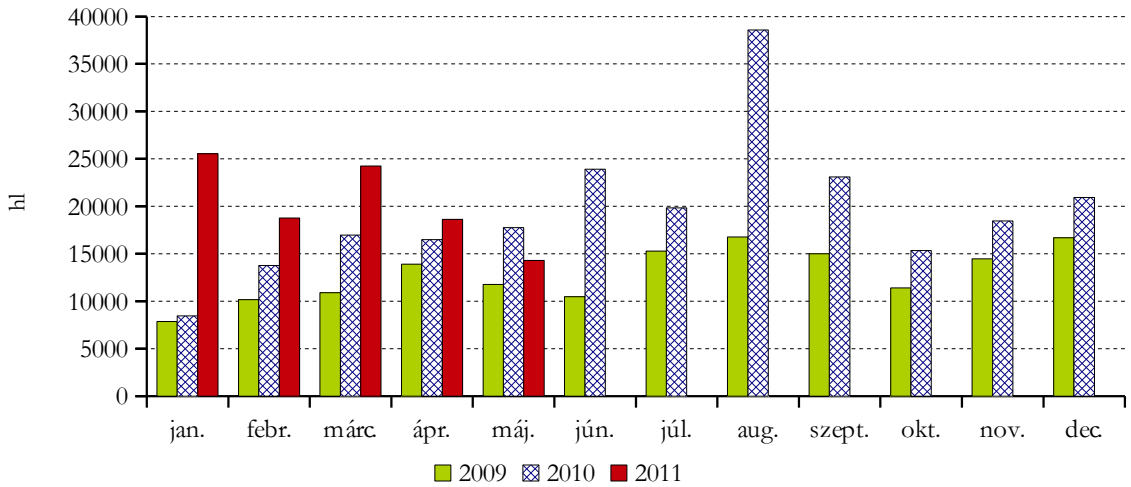
A belföldön termelt fehér tájborok feldolgozóinak értékesítési ára



Forrás: AKI PÁIR

5. ábra

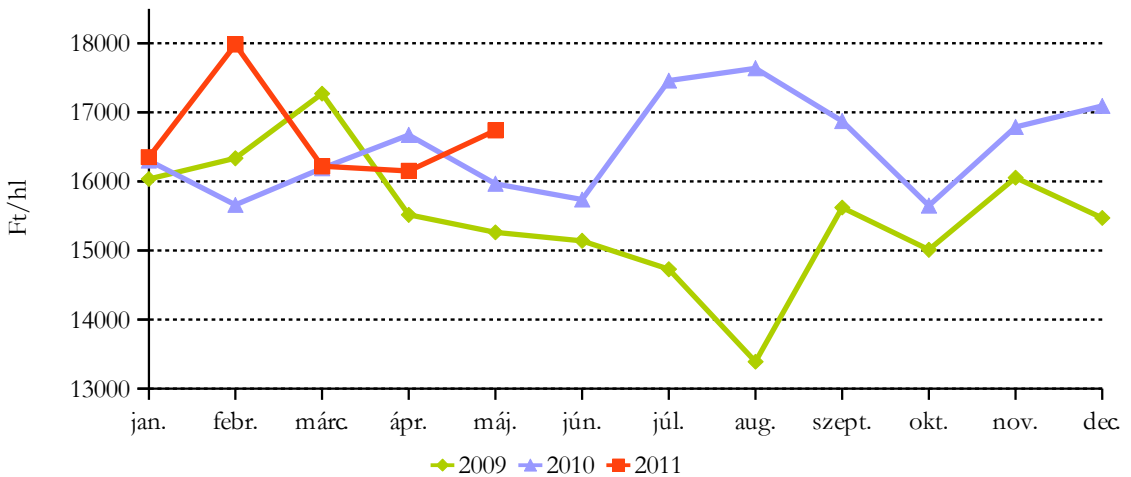
A belföldön termelt vörös és rozé asztali borok értékesített mennyisége



Forrás: AKI PÁIR

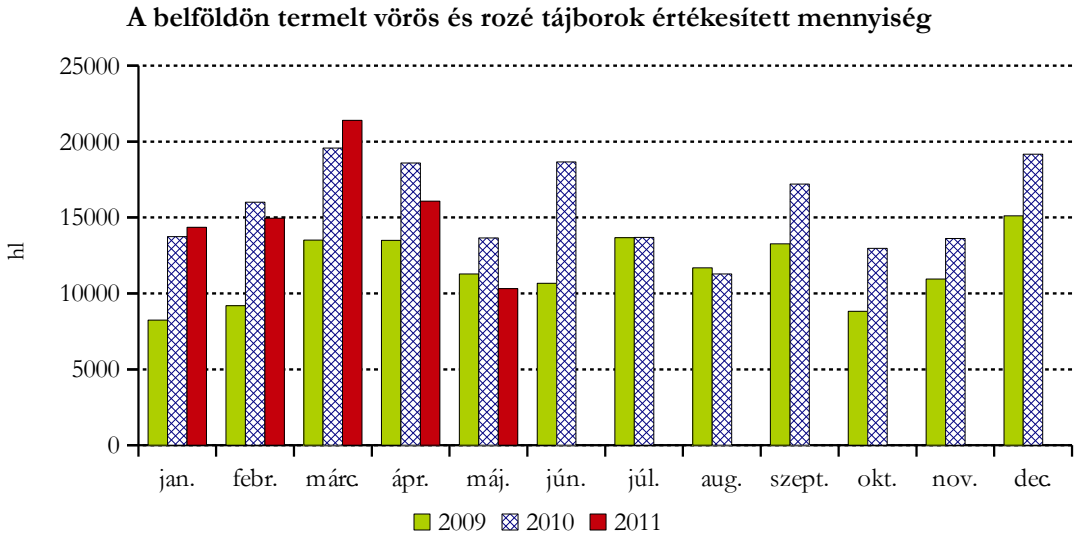
6. ábra

A belföldön termelt vörös és rozé asztali borok feldolgozói értékesítési ára



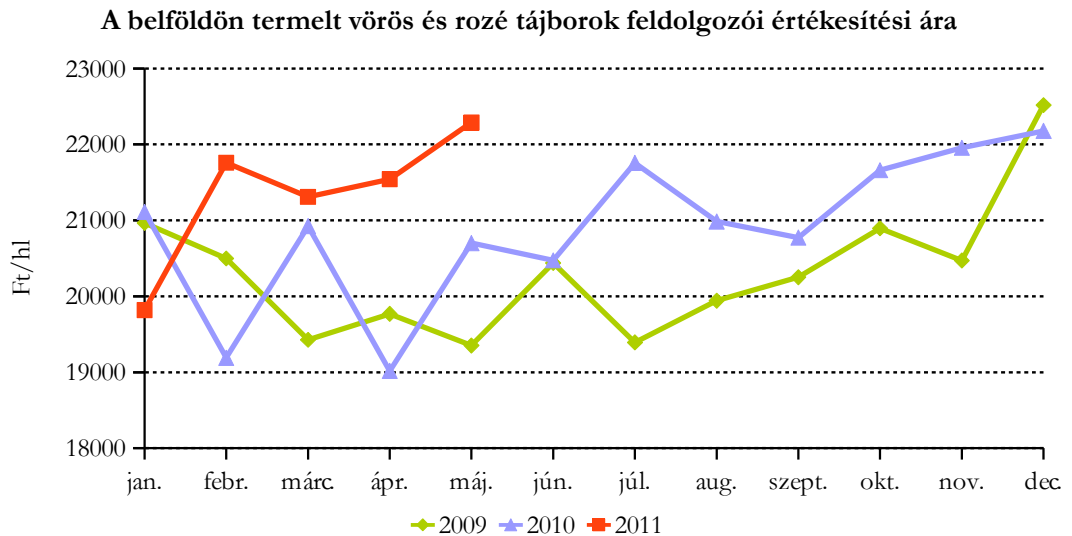
Forrás: AKI PÁIR

7. ábra



Forrás: AKI PÁIR

8. ábra



Forrás: AKI PÁIR



Agrárgazdasági Kutató Intézet

Piaci Árinformációs Rendszer

<https://pair.aki.gov.hu>