

AGRÁRPIACI JELENTÉSEK

ZÖLDSÉG, GYÜMÖLCS ÉS BOR

XV. évfolyam 6. szám
2011. április 11.



Zöldség, Gyümölcs és Bor
XV. évfolyam 6. szám
2011. 13-14. hét

Megjelenik kéthetente

Felelős szerkesztő:
Dr. Stummer Ildikó

Készítette:
Isépy Anett
isepy.anett@aki.gov.hu
Varga Viktória
varga.viktoria@aki.gov.hu
Szente-Orbán Csaba
szente-orban.csaba@aki.gov.hu
Ecsediné Wanek Zsuzsanna
wanek.zsuzsa@aki.gov.hu

Kiadja:
Agrárgazdasági Kutató Intézet
Piaci-árinformációs Szolgálat
H-1093 Budapest, Zsil utca 3-5.

Postacím: H-1463 Budapest, Pf.: 944
Telefon: (06 1) 476-6092
Fax: (06 1) 217-8111
www.aki.gov.hu
aki@aki.gov.hu
https://pair.aki.gov.hu

A Zöldség, Gyümölcs és Bor piaci jelentésen kívül kínáljuk még a Gabona és Ipari Növények, Baromfi, Élőállat és Hús, Tej és Tejtermékek piaci jelentéseket is.

A kiadványokkal kapcsolatban részletes felvilágosítást ad:

Mihók Zsolt
Telefon: (06 1) 476-3064

TARTALOMJEGYZÉK

| | |
|---|-----------|
| TARTALOMJEGYZÉK..... | 2 |
| ZÖLDSÉG- ÉS GYÜMÖLCSPIACI JELENTÉS..... | 3 |
| Megjelent az újburgonya a Budapesti Nagybari Piac kínálatában..... | 3 |
| Magas a zöldség és a gyümölcs ára az első negyedévben..... | 5 |
| Néhány I. osztályú, belföldi zöldség és gyümölcs leggyakoribb bruttó termelői ára a Budapesti Nagybari Piacon..... | 12 |
| Az Unióból és a harmadik országokból származó, I. osztályú zöldség és gyümölcs leggyakoribb bruttó ára a Budapesti Nagybari Piacon..... | 14 |
| Zöldség és gyümölcs árak a pozsoni, a bécsi és a hamburgi nagybari piacon..... | 17 |
| BORPIACI JELENTÉS..... | 18 |
| Az Európai Unió borkereskedelme..... | 18 |

ZÖLDSÉG- ÉS GYÜMÖLCSPIACI JELENTÉS

Megjelent az újburgonya a Budapesti Nagybani Piac kínálatában

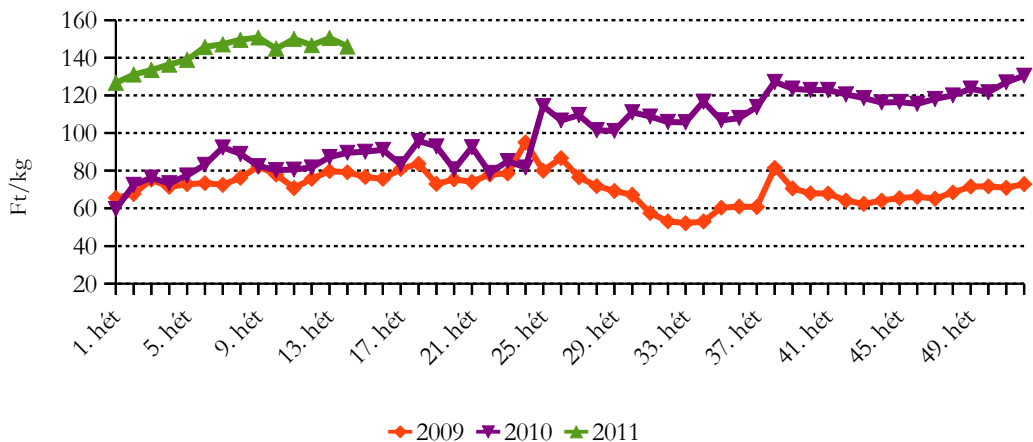
A 13-14. héten bőséges volt a **hónapos retek** felhozatala, amelynek termelői ára 33%-kal esett a megfigyelt két hétben (90 Ft/csomó).

Hazai **karfiol** hiányában, közel azonos áron (250 Ft/kg), olasz és francia áru szolgált a kereslet kielégítésére. Az elmúlt évek tapasztalatai alapján a magyar termék kb. egy hónap múlva jelenik meg.

A hazai töltenivaló, **édes paprika** kínálata is bővült a megfigyelt időszakban, a jelenlegi termelői ár a 70 mm felettinél 750 Ft/kg, a kisebb méretűnél 600 Ft/kg. A növekvő magyar kínálat hatására a marokkói paprika felhozatala mérsékeltebb lett. A belföldi **hegyes paprika** ára 100 Ft/db, a „**kaliforniai**” típusból kizárólag spanyol szerepelt a választékban (620 Ft/kg).

A hazai **újburgonya** a 14. héten jelent meg a kínálatban (900 Ft/kg). A tárolási termék árában jól látszik a 2010. évi kedvezőtlen időjárás miatti termés kiesés. A magyar burgonya termelői ára az elmúlt év 25. hetétől emelkedett, jelenleg 146 Ft/kg, amely kétszerese a 2008-2010. évek átlagának.

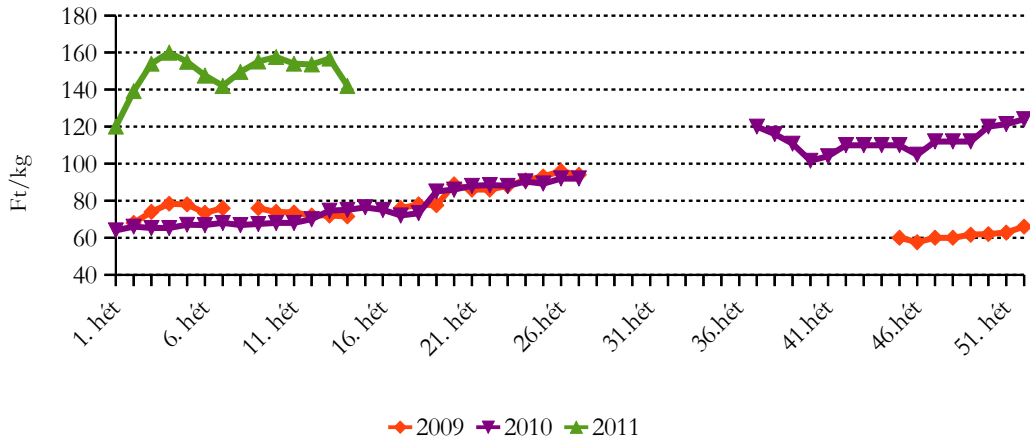
A belföldi szabadföldi burgonya termelői ára a Budapesti Nagybani Piacon



Forrás: AKI PÁIR

A francia burgonya ára 142 Ft/kg volt a 14. héten, 90%-kal haladta meg az egy évvel ezelőttil.

A francia burgonya ára a Budapesti Nagyban Piacon



Forrás: AKI PÁIR

Egyre nagyobb a hazai **kígyóborka** felhozatala, aminek hatására a külföldi áru lassan kiszorul a piacról.

A kígyóborka ára a Budapesti Nagyban Piacon

| Származási hely | 2010. 14. hét | 2011. 13. hét | 2011. 14. hét | 2011. 14. hét / 2010. 14. hét (%) | 2011. 14. hét / 2011. 13. hét (%) |
|-----------------|------------------|------------------|------------------|---|---|
| Magyarország | 335 | 320 | 275 | 82,1 | 85,9 |
| Spanyolország | 310 | 280 | - | - | - |

Forrás: AKI PÁIR

A magyar **fürtös/berakó uborka** már kétféle méretben is kapható. A 6-9 cm-es 500 Ft/kg, a 9-14 cm méretű pedig 410 Ft/kg.

Magas a zöldség és a gyümölcs ára az első negyedévben

Az EU-ban a tárolási zöldségfélék, valamint a burgonya termése csökkent, magasabb termelői árszintet eredményezve 2011 első negyedévében. A belvíz, az extrém mennyiségű csapadék, valamint az esőzéseket követő növényegészségügyi problémák Magyarországon is termés kieséshez vezettek 2010-ben. A kisebb belföldi kínálat miatt bővült az import 2011. januárban. Az étkezési **burgonya** behozatala több mint a kétszeresére (4,9 ezer tonnára), a **sárgarépaé** két és félszeresére (909 tonnára) nőtt januárban az előző év első hónapjához képest. A **fejes- és vöröskáposzta** importja 35%-kal (970 tonnára) bővült, a lengyel import viszont drasztikusan csökkent, összefüggésben az ott tapasztalható termés kieséssel. A belföldi kínálat 35%-kal több (111 tonna) import (elsősorban kínai) **fokhagymával** egészült ki. A tárolási zöldségfélék közül a **vöröshagyma** behozatala viszont 25%-kal esett.

A friss **paradicsom** behozatala 5%-kal bővült, köszönhetően a francia és a holland import növekedésének. Ugyanakkor a szintén legnagyobb beszállítóink közé tartozó Spanyolország 36%-kal szállított kevesebbet. A **zöldpaprika** importja közel 40%-kal zuhant ugyanebben az időszakban.

A KSH adatai szerint a tárolási zöldségek közül a friss fogyasztásra szánt **sárgarépa** felvásárolt mennyisége 74%-kal, a **fejes káposztáé** 38%-kal, a **fokhagymáé** 8%-kal, a **vöröshagymáé** 6%-kal volt kevesebb 2011 első hónapjában az egy évvel korábbihoz viszonyítva. Egyedül a **petrezselyemgyökér** felvásárlása bővült, 20%-kal. A felvásárlási árak magasabbak voltak. A legnagyobb mértékben (54%-kal) a fejes káposzta felvásárlási ára emelkedett, ugyanakkor a petrezselyemgyökéré 7%-kal csökkent. Meg kell jegyezni, hogy a szélsőséges időjárás miatt a termelési és a növényvédelmi költségek is emelkedtek.

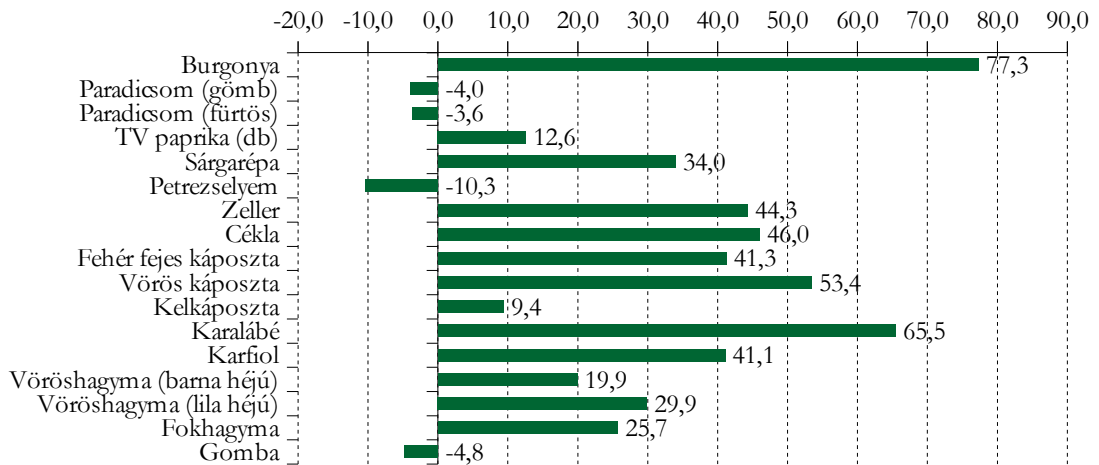
A friss fogyasztásra szánt **paradicsom** felvásárlása 53%-kal nőtt januárban, a felvásárlási árak 26%-os csökkenése mellett. A **zöldpaprika** felvásárolt mennyisége ugyanakkor 16%-kal csökkent, ami a felvásárlási árának 20%-os növekedésével járt együtt.

A **fejes- és vöröskáposzta** külpiaci értékesítése közel 80%-kal (2,3 tonnára), a **sárgarépaé** 78%-kal (44,6 tonnára), a **vöröshagymáé** 36%-kal (189 tonnára), a **zöldpaprikáé** 17%-kal (69 tonnára) csökkent 2011 januárban.

A Budapesti Nagybani Piacon a belföldi tárolási zöldségfélék, valamint a burgonya termelői ára – az előző évi kedvezőtlen terméseredményeknek köszönhetően – többségében nőtt 2011 első negyedévében az elmúlt év azonos időszakához képest. A legdrasztikusabban, 77%-kal a **burgonya** termelői ára emelkedett. A fő tárolási termékek közül ugyanakkor a **petrezselyemgyökér** termelői ára 10%-kal csökkent.

A belföldi zöldségfélék termelői árváltozása 2011 első negyedében a Budapesti Nagybani Piacon

(%)



Forrás: AKI PAIR

A fő tárolási termékek közül csak a belföldi **petrezselyemgyökér** mellett nem jelent meg import. Az import zöldségfélék árának alakulása elsősorban a főbb beszállító országok termésével függött össze.

A francia **burgonya** nagykereskedelmi ára jelentősen emelkedett, és így az import terméket – eltérően az előző év azonos időszakától – néhány százalékkal magasabb áron kínálták a belföldi-hez képest az első negyedévben. A hazai **káposzta** mellett, lényegesen magasabb áron holland áru bővítette a kínálatot. A barna héjú **vöröshagyma** termelői ára nagyobb mértékben (+20%) emelkedett az import termékhez képest (+11%), így szűkült a különbség a belföldi és az import termék ára között. A belföldi **fokhagyma** termelői ára nagyobb mértékben (+25%) emelkedett, mint az import termék nagykereskedelmi ára (+18%), így az olcsóbb kínai és a magyar termék ára között nőtt a különbség. A belföldi és belga **sárgarépa** ára egyaránt jelentősen, 34%-kal emelkedett, az import **paradicsom** ára 12%-kal nőtt. Az import gömb paradicsomot a belföldi-hez képest alacsonyabb áron értékesítették, igaz a külföldi és a magyar paradicsom ára közötti különbség szűkült.

A belföldi és az import zöldségfélék termelői árváltozása a Budapesti Nagyban Piacon

Ft/kg

| | Belföldi | | | Import | | |
|----------------|-------------------|-------------------|--|-------------------|-------------------|--|
| | 2010. I. negyedév | 2011. I. negyedév | 2011. I. negyedév/ 2010.I. negyedév (%) | 2010. I. negyedév | 2011. I. negyedév | 2011. I. negyedév/ 2010.I. negyedév (%) |
| Burgonya | 80 | 142 | 177,3 | 68 | 150 | 220,2 |
| Paradicsom | 685 | 667 | 97,4 | 525 | 590 | 112,3 |
| Paprika | - | 710 | - | 732 | 699 | 95,6 |
| Sárgarépa | 96 | 128 | 134,0 | 110 | 148 | 134,2 |
| Petrezselyem | 499 | 448 | 89,7 | - | - | - |
| Zeller | 149 | 215 | 144,3 | 142 | 219 | 153,8 |
| Fejes káposzta | 85 | 123 | 144,3 | 114 | 175 | 154,1 |
| Karfiol | 238 | 335 | 141,1 | 305 | 254 | 83,3 |
| Vöröshagyma | 130 | 142 | 109,0 | 140 | 146 | 104,6 |
| Fokhagyma | 1049 | 1319 | 125,7 | 912 | 1079 | 118,3 |

Forrás: AKI PÁIR

A vizsgált budapesti fogyasztói piacokon az árak többnyire követték a Budapesti Nagyban Piac tendenciáit, ugyanakkor a gömb paradicsom fogyasztói árváltozásának iránya eltért a termelői árártól. A burgonya, és a fokhagyma fogyasztói ára nagyobb mértékben, a sárgarépaé kisebb mértékben nőtt a termelői árhoz viszonyítva.

A tárolási zöldségek ára néhány budapesti fogyasztói piacon

Ft/kg

| Faj | Összehasonlítás időszaka | Fehérvári út | Fény utca | Fővám tér | Lehel tér |
|---------------------------|--------------------------|--------------|--------------|--------------|--------------|
| Paradicsom (gömb) | 2010. I. negyedév | 598 | 704 | 664 | 698 |
| | 2011. I. negyedév | 799 | 725 | 689 | 692 |
| | Változás (%) | 133,5 | 103,1 | 103,8 | 99,1 |
| TV édes paprika | 2010. I. negyedév. | 634 | 769 | 559 | 666 |
| | 2011. I. negyedév | 748 | 659 | 648 | 815 |
| | Változás (%) | 118,0 | 85,6 | 115,9 | 122,4 |
| Fehér fejcs káposzta | 2010. I. negyedév. | 121 | 141 | 154 | 145 |
| | 2011. I. negyedév | 202 | 208 | 180 | 188 |
| | Változás (%) | 166,6 | 147,7 | 116,9 | 129,7 |
| Vörös hagyma (barna héjú) | 2010. I. negyedév | 173 | 176 | 156 | 180 |
| | 2011. I. negyedév | 202 | 241 | 187 | 228 |
| | Változás (%) | 116,4 | 137,1 | 119,8 | 126,7 |
| Burgonya | 2010. I. negyedév | 97 | 100 | 98 | 98 |
| | 2011. I. negyedév | 186 | 229 | 192 | 198 |
| | Változás (%) | 191,8 | 229,7 | 195,5 | 201,6 |
| Sárgarépa | 2010. I. negyedév | 194 | 201 | 168 | 198 |
| | 2011. I. negyedév | 198 | 238 | 186 | 244 |
| | Változás (%) | 101,9 | 118,3 | 110,6 | 123,3 |
| Petrezselyem | 2010. I. negyedév | 567 | 659 | 429 | 598 |
| | 2011. I. negyedév | 497 | 645 | 416 | 578 |
| | Változás (%) | 87,6 | 97,9 | 97,0 | 96,7 |
| Fokhagyma | 2010. I. negyedév | 1116 | 1140 | 906 | 959 |
| | 2011. I. negyedév | 1496 | 1447 | 1444 | 1524 |
| | Változás (%) | 134,1 | 126,9 | 159,3 | 158,8 |

Forrás: AKI PÁIR

Az EU-ban az elmúlt évtized 2007 utáni második legrosszabb almatermése, valamint az ebből adódó magasabb árszint jellemezte a 2010/2011. gazdasági évet (július-június). A körte termése is jelentős mértékben csökkent, a németországi Agrárpiaci Információs Társaság (AMI) adatai szerint, a legnagyobb körtetermelő Olaszországban 2011 március közepén 45%-kal volt kevesebb (62 ezer tonna) a körte készlete. Az EU-ban a körte termelői ára emelkedett 2011 első negyedévében az egy évvel korábbihoz képest.

Magyarországon a kedvezőtlen időjárás és a minőségi problémák (jégverés nyoma, varasodás) az **alma** kínálatának csökkenését eredményezték 2010-ben. A friss étkezési alma behozatala a háromszorosára, 855 tonnára bővült 2011 januárjában. A **körte** termése kevesebb volt 2010-ben, mint egy évvel korábban, de meghaladta az elmúlt három év átlagát. A belföldi friss körte kínálata 60%-kal kevesebb importtal egészült ki januárban, mint egy évvel korábban.

A tárolási időszakban tapasztalható kisebb belföldi gyümölcskínálat a **banán** behozatalának növekedését eredményezhette volna, ugyanakkor a kedvezőtlen globális banánkínálat ezzel ellentétes irányba hatott. A banánimport 67%-kal, 2,6 ezer tonnára, a re-export 68%-kal, 837 tonnára zuhant januárban az előző évihez viszonyítva.

Az alma felvásárolt mennyisége 62%-kal (832 tonnára), a körtée 36%-kal (1,1 tonnára) csökkent januárban. A friss alma felvásárlási ára a kétszeresére (123 Ft/kg) nőtt, a körtée 60%-kal (238 Ft/kg) volt magasabb januárban az egy évvel korábbihoz képest.

A kiszállított étkezési alma mennyiség 50%-kal 1,4 ezer tonnára nőtt az első hónapban, döntően Románia és Szlovákia felé. A körtét jellemzően belpiacon értékesítik, a termés elenyésző hányadát exportálják. A kivitel a többszörösére, 47 tonnára bővült az első hónapban. Valószínűsíthetőn a kedvező külpiaci lehetőségeket tudta Magyarország eredményesen kihasználni.

Az elmúlt év kedvezőtlen terméseredménye miatt 2011 első negyedében a Budapesti Nagybani Piacon a tárolási gyümölcsfélék termelői ára magasabb volt az előző év azonos időszakához képest. A gyümölcsféléken belül legnagyobb súlyarányal rendelkező alma termelői ára (fajtától függően) 50-70%-kal emelkedett 2011 első negyedében. Az áremelkedés ellenére a termelői ár még így is elmaradt a 2008. évi tárolási időszakra jellemző magas árszinttől, amit a 2007. évi termés kiesés okozott. A 2010. évi betakarítású körte termelői ára 11,6%-kal volt magasabb 2010-ben az előző évihez képest, majd 22%-kal 2011 első három hónapjában.

A belföldi termesztésű alma és körte termelői ára a Budapesti Nagyban Piacon

Ft/kg

| Faj | Fajta | 2008. I. negyedév | 2009. I. negyedév | 2010. I. negyedév | 2011. I. negyedév | 2011. I. negyedév/ 2010. I. negyedév (%) |
|-------|--------------|-------------------|-------------------|-------------------|-------------------|---|
| Alma | Granny S. | 233 | 133 | 128 | 214 | 167,8 |
| | Idared | 209 | 100 | 101 | 161 | 159,5 |
| | Jonagold | 219 | 114 | 109 | 185 | 170,5 |
| | Jonagored | 223 | 116 | 112 | 188 | 168,6 |
| | Jonathan | 190 | 94 | 89 | 145 | 163,1 |
| | Mutsu | - | 119 | 106 | 160 | 150,6 |
| | Gala | 217 | 113 | 116 | 181 | 156,5 |
| | Starking | 235 | 140 | 130 | 218 | 166,9 |
| | Golden | 224 | 127 | 121 | 196 | 161,6 |
| Körte | Alex/Bosc K. | 280 | 340 | 281 | 343 | 122,2 |
| | Fétel apát | - | 350 | 260 | - | - |
| | Pachams | 268 | 305 | 260 | 317 | 122,1 |
| | Conference | - | 278 | 236 | - | - |

Forrás: AKI PÁIR

Az olasz körte nagykereskedelmi ára 15-26%-kal, 347-367 Ft/kg-ra emelkedett 2011 első negyedévében az előző év azonos időszakához viszonyítva. Ezzel együtt a külpiaci körtét a belföldi-hez képest magasabb áron értékesítették, a termékek jobb minősége, nagyobb mérete miatt. A banán nagykereskedelmi ára a kínálat csökkenésének hatására 2010 novemberétől erőteljesen emelkedett a Budapesti Nagyban Piacon, 2011 első negyedévében 40%-kal volt magasabb (355 Ft/kg), mint egy évvel korábban.

A vizsgált budapesti fogyasztói piacokon az árak követték a Budapesti Nagyban Piac tendenciáját. A belföldi alma fogyasztói ára hasonló mértékben (45-71%-kal), a körtée erőteljesebben (36-45%-kal) emelkedett, mint a termelői ár. A banán fogyasztói ára ugyanakkor kevésbé növekedett, mint a nagykereskedelmi ára a vizsgált időszakban.

A tárolási gyümölcsök és a banán ára néhány budapesti fogyasztói piacon

| Faj | Összehasonlítás időszaka | Ft/kg | | | |
|-------|--------------------------|--------------|--------------|--------------|--------------|
| | | Fehérvári út | Fény utca | Fővám tér | Lehel tér |
| Alma | 2010. I. negyedév | 132 | 144 | 157 | 155 |
| | 2011. I. negyedév | 226 | 238 | 227 | 235 |
| | Változás (%) | 171,2 | 166,0 | 145,1 | 151,5 |
| Körte | 2010. I. negyedév | 298 | 294 | 290 | 317 |
| | 2011. I. negyedév | 405 | 403 | 421 | 460 |
| | Változás (%) | 136,0 | 137,1 | 145,1 | 145,5 |
| Banán | 2010. I. negyedév | 300 | 300 | 283 | 300 |
| | 2011. I. negyedév | 402 | 377 | 336 | 379 |
| | Változás (%) | 133,8 | 125,7 | 118,9 | 126,1 |

Forrás: AKI PÁIR

1. táblázat

Néhány I. osztályú, belföldi zöldség és gyümölcs leggyakoribb bruttó termelői ára a
Budapesti Nagyban Piacon

| Faj | Fajta/ Típus | Méret | Mérték- egység | 2010. 14. hét | 2011. 13. hét | 2011. 14. hét | 2011. 14. hét / 2010. 14. hét (%) | 2011. 14. hét / 2011. 13. hét (%) |
|--------------|-----------------|-----------|-------------------|------------------|------------------|------------------|---|---|
| Burgonya | Condor | - | Ft/kg | 67 | 135 | 137 | 203,7 | 101,1 |
| | Fabiola | - | Ft/kg | - | 144 | 137 | - | 95,1 |
| | Újburgonya | - | Ft/kg | - | - | 900 | - | - |
| | Agria | - | Ft/kg | 70 | 140 | 140 | 200,0 | 100,0 |
| | Cherie | - | Ft/kg | 145 | 175 | 165 | 113,8 | 94,3 |
| | Laura | - | Ft/kg | - | 145 | - | - | - |
| | Marabel | - | Ft/kg | - | 140 | - | - | - |
| Paradicsom | gömb | 40-47 mm | Ft/kg | 675 | 435 | 450 | 66,7 | 103,5 |
| | | 47-57 mm | Ft/kg | 680 | 465 | 450 | 66,2 | 96,8 |
| | Fürtös | 47 mm+ | Ft/kg | 700 | 525 | 490 | 70,0 | 93,3 |
| | | 40-47 mm | Ft/kg | 740 | 525 | 535 | 72,3 | 101,9 |
| | Koktél | 15 mm- | Ft/kg | 1400 | 1300 | 1353 | 96,7 | 104,1 |
| Paprika | TV édes p. | 30-70 mm | Ft/kg | - | - | 600 | - | - |
| | | | Ft/db | 55 | 70 | 58 | 105,5 | 82,9 |
| | | 70 mm+ | Ft/kg | 850 | 720 | 750 | 88,2 | 104,2 |
| | | | Ft/db | 95 | 95 | 90 | 94,7 | 94,7 |
| | Hegyes p. | - | Ft/db | 100 | 100 | 100 | 100,0 | 100,0 |
| Uborka | Kígyó | 400-500 g | Ft/kg | 335 | 320 | 275 | 82,1 | 85,9 |
| | Berakó(fürtös) | 6-9 cm | Ft/kg | 475 | 700 | 500 | 105,3 | 71,4 |
| | | 9-14 cm | Ft/kg | 350 | - | 410 | 117,1 | - |
| Főzőtök | Cukkini | - | Ft/kg | - | 400 | 400 | - | 100,0 |
| | Bébitök | - | Ft/kg | 605 | 700 | 700 | 115,7 | 100,0 |
| Sütőtök | Kanadai | - | Ft/kg | 340 | 350 | 350 | 102,9 | 100,0 |
| Sárgarépa | - | - | Ft/kg | 113 | 136 | 139 | 122,7 | 102,4 |
| Petrezselyem | - | - | Ft/kg | 555 | 450 | 420 | 75,7 | 93,3 |
| Zeller | Gumós | - | Ft/kg | 145 | 240 | 280 | 193,1 | 116,7 |
| | | - | Ft/db | 120 | 135 | 145 | 120,8 | 107,4 |
| Sóska | - | - | Ft/kg | 400 | 300 | 300 | 75,0 | 100,0 |
| Spenót/paraj | - | - | Ft/kg | 240 | 260 | 210 | 87,5 | 80,8 |

1. táblázat folytatása

Néhány I. osztályú, belföldi zöldség és gyümölcs leggyakoribb bruttó termelői ára a Budapesti Nagybani Piacon

| Faj | Fajta/ Típus | Méret | Mérték- egység | 2010. 14. hét | 2011. 13. hét | 2011. 14. hét | 2011. 14. hét / 2010. 14. hét (%) | 2011. 14. hét / 2011. 13. hét (%) |
|-------------------|-----------------|----------|-------------------|------------------|------------------|------------------|---|---|
| Cékla | - | - | Ft/kg | 100 | 148 | 138 | 138,3 | 93,7 |
| Fejes saláta | - | - | Ft/db | 133 | 117 | 92 | 68,8 | 78,5 |
| Fejes káposzta | Fehér | - | Ft/kg | 95 | 175 | 175 | 184,2 | 100,0 |
| | Vörös | - | Ft/kg | 110 | 220 | 205 | 186,4 | 93,2 |
| Kelkáposzta | - | - | Ft/kg | 170 | 185 | 168 | 98,5 | 90,5 |
| Karalábé | - | - | Ft/kg | 110 | 200 | 200 | 181,8 | 100,0 |
| | | | Ft/db | 120 | 120 | 120 | 100,0 | 100,0 |
| Retek | Hónapos | - | Ft/csomó | 120 | 135 | 90 | 75,0 | 66,7 |
| | Jégcsap | - | Ft/kg | 225 | 290 | 265 | 117,8 | 91,4 |
| | Fekete retetek | - | Ft/kg | 108 | 148 | 135 | 125,6 | 91,5 |
| Vöröshagyma | Barna héjú | 40-70 mm | Ft/kg | 149 | 128 | 128 | 86,2 | 100,0 |
| | | 70 mm+ | Ft/kg | 154 | 128 | 128 | 83,4 | 100,0 |
| | Lila héjú | 40-70 mm | Ft/kg | 150 | 180 | 180 | 120,0 | 100,0 |
| | Zöldhagyma | - | Ft/csomó | 100 | 100 | 105 | 105,0 | 105,0 |
| Fokhagyma | Fokhagyma | 30-45 mm | Ft/kg | 1300 | 1500 | 1500 | 115,4 | 100,0 |
| Gomba | Csiperke | - | Ft/kg | 417 | 417 | 409 | 98,0 | 98,0 |
| | Laska | - | Ft/kg | 550 | 550 | 550 | 100,0 | 100,0 |
| Alma | Granny S. | 65 mm+ | Ft/kg | 140 | 223 | 235 | 167,9 | 105,6 |
| | Idared | 65 mm+ | Ft/kg | 105 | 173 | 180 | 171,4 | 104,4 |
| | Jonagold | 65 mm+ | Ft/kg | 120 | 195 | 210 | 175,0 | 107,7 |
| | Jonagored | 65 mm+ | Ft/kg | 120 | 200 | 210 | 175,0 | 105,0 |
| | Jonathan | 65 mm+ | Ft/kg | 95 | 168 | 170 | 179,0 | 101,5 |
| | Gala | 65 mm+ | Ft/kg | 120 | 180 | 178 | 147,9 | 98,6 |
| | Starking | 65 mm+ | Ft/kg | 150 | 223 | 230 | 153,3 | 103,4 |
| | Golden | 65 mm+ | Ft/kg | 130 | 205 | 210 | 161,5 | 102,4 |
| Körte | Pachams | 60-75 mm | Ft/kg | 250 | 320 | 325 | 130,0 | 101,6 |
| Dió(tisztított) | - | - | Ft/kg | 1450 | 2200 | 2200 | 151,7 | 100,0 |

 A teljes adatbázis megtekinthető a www.aki.gov.hu oldalon

Forrás: AKI PÁIR

2. táblázat

**Az Unióból és a harmadik országokból származó, I. osztályú zöldség és gyümölcs
leggyakoribb bruttó ára a Budapesti Nagyban Piacon**

| Faj | Faj/ Típus | Méret | Szärm. hely | Mérték- egység | 2010. 14. hét | 2011. 13. hét | 2011. 14. hét | 2011. 14. hét / 2010. 14. hét (%) | 2011. 14. hét / 2011. 13. hét (%) |
|----------------|----------------|-----------|----------------|-------------------|------------------|------------------|------------------|---|---|
| Burgonya | nem jelölt | - | Franciao. | Ft/kg | - | 157 | 142 | - | 90,2 |
| | gömb | 40-47 mm | Jordánia | Ft/kg | - | - | 215 | - | - |
| | | | Spanyolo. | Ft/kg | 650 | 320 | 300 | 46,2 | 93,8 |
| | fürtös | 47 mm+ | Olaszo. | Ft/kg | - | - | 320 | - | - |
| | | | Spanyolo. | Ft/kg | - | - | 320 | - | - |
| Paradicsom | kóktél | 15 mm- | Olaszo. | Ft/kg | - | 900 | - | - | - |
| | | 15 mm+ | Olaszo. | Ft/kg | 745 | - | 920 | 123,5 | - |
| | TV édes p. | 30-70 mm | Marokkó | Ft/kg | - | - | 720 | - | - |
| | | 70 mm+ | Marokkó | Ft/kg | 765 | 700 | - | - | - |
| Paprika | Kaliforniai p. | 70 mm+ | Spanyolo. | Ft/kg | 1000 | 620 | 620 | 62,0 | 100,0 |
| Padlizsán | - | 70 mm+ | Spanyolo. | Ft/kg | 560 | 444 | 365 | 65,2 | 82,2 |
| Uborka | Kígyó | 400-500 g | Spanyolo. | Ft/kg | 310 | 280 | - | - | - |
| | Cukkini | - | Olaszo. | Ft/kg | 680 | 364 | 360 | 52,9 | 98,9 |
| Főzőtök | | | Spanyolo. | Ft/kg | 710 | 360 | 320 | 45,1 | 88,9 |
| Sárgarépa | - | - | Belgium | Ft/kg | 115 | 150 | 150 | 130,4 | 100,0 |
| Zeller | Gumós | - | Hollandia | Ft/kg | 180 | 260 | 280 | 155,6 | 107,7 |
| Jégsaláta | - | - | Spanyolo. | Ft/db | 330 | 210 | 190 | 57,6 | 90,5 |
| | Fehér | - | Hollandia | Ft/kg | 105 | 214 | 218 | 207,1 | 101,6 |
| Fejes káposzta | | | Vörös | - | Hollandia | Ft/kg | 145 | 214 | 220 |
| Kelkáposzta | - | - | Olaszo. | Ft/kg | 255 | 220 | 205 | 80,4 | 93,2 |
| Bimbós kel | - | - | Lengyelo. | Ft/kg | 400 | 528 | - | - | - |
| Karalábé | - | - | Olaszo. | Ft/db | 152 | 130 | 124 | 81,6 | 95,4 |
| | karfiol | 16 cm+ | Franciao. | Ft/kg | 270 | 244 | 258 | 95,4 | 105,5 |
| | | | Olaszo. | Ft/kg | 250 | 236 | 248 | 99,0 | 104,9 |
| Brokkoli | - | - | Olaszo. | Ft/kg | 610 | 472 | 480 | 78,7 | 101,7 |
| | Barna héjú | 40-70 mm | Ausztria | Ft/kg | - | 130 | - | - | - |
| Vöröshagyma | | | Németo. | Ft/kg | - | - | 130 | - | - |
| | Lila héjú | 40-70 mm | Hollandia | Ft/kg | 145 | 164 | 163 | 112,1 | 99,1 |

2. táblázat folytatása

**Az Unióból és a harmadik országokból származó, I. osztályú zöldség és gyümölcs
 leggyakoribb bruttó ára a Budapesti Nagyban Piacon**

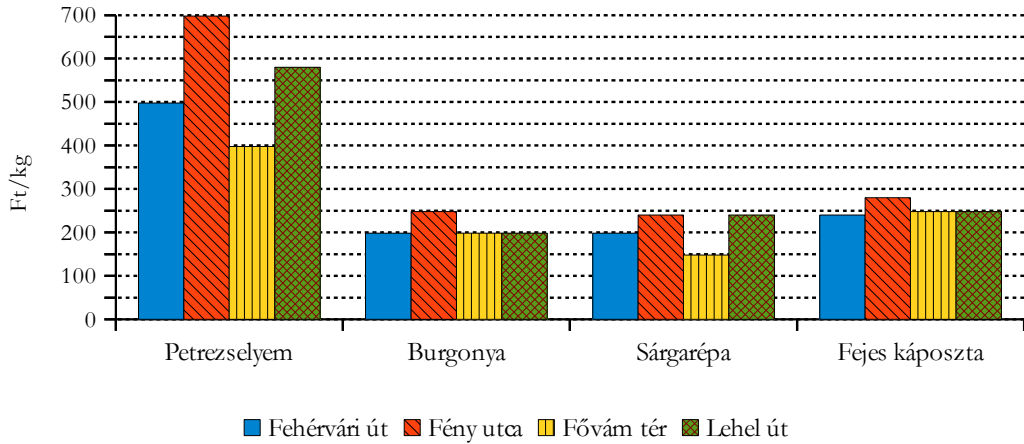
| Faj | Faj/ Típus | Méret | Szárm. hely | Mérték- egység | 2010. 14. hét | 2011. 13. hét | 2011. 14. hét | 2011. 14. hét / 2010. 14. hét (%) | 2011. 14. hét / 2011. 13. hét (%) |
|-------------|---------------|----------|----------------------|-------------------|------------------|------------------|------------------|---|---|
| Fokhagyma | Fokhagyma | 45 mm+ | Argentína | Ft/kg | 1175 | 1250 | 1250 | 106,4 | 100,0 |
| | | | Kína | Ft/kg | 820 | 1180 | 1200 | 146,3 | 101,7 |
| Alma | Granny S. | 65 mm+ | Franciao. | Ft/db | 57 | 70 | 68 | 119,3 | 97,1 |
| | Idared | 65 mm+ | Olaszo. | Ft/kg | - | - | 224 | - | - |
| | Gala | 65 mm+ | Ausztria | Ft/kg | - | - | 250 | - | - |
| | Starking | 65 mm+ | Olaszo. | Ft/kg | 220 | - | 300 | 136,4 | - |
| | Golden | 65 mm+ | Ausztria | Ft/kg | - | - | 250 | - | - |
| | | | Olaszo. | Ft/kg | - | - | 260 | - | - |
| Körte | Alex/Bosc K. | 60-70 mm | Olaszo. | Ft/kg | 295 | 350 | 352 | 119,3 | 100,6 |
| | Vilmos | 60-75 mm | Argentína | Ft/kg | 360 | 400 | 388 | 107,8 | 97,0 |
| Földieper | - | - | Görögo. | Ft/kg | 700 | 1000 | 633 | 90,5 | 63,3 |
| | | | Olaszo. | Ft/kg | - | - | 620 | - | - |
| | | | Spanyolo. | Ft/kg | 743 | 980 | 650 | 87,5 | 66,3 |
| Csemegezőlő | Fehér | - | Chile | Ft/kg | - | - | 845 | - | - |
| | | | Dél-Afrikai Közt. | Ft/kg | 735 | 930 | 885 | 120,4 | 95,2 |
| | | | Dél-Afrikai Közt. | Ft/kg | 760 | 900 | 813 | 106,9 | 90,3 |
| | | | Peru | Ft/kg | 710 | 880 | 863 | 121,5 | 98,0 |
| Narancs | Vérn. (Moro) | 67-80mm | Olaszo. | Ft/kg | 200 | - | 315 | 157,5 | - |
| | Navel | 67-80mm | Görögo. | Ft/kg | 183 | - | 195 | 106,4 | - |
| | | | Spanyolo. | Ft/kg | 245 | 255 | - | - | - |
| | Navelina | 67-80mm | Görögo. | Ft/kg | 183 | - | 185 | 100,9 | - |
| | | | Spanyolo. | Ft/kg | - | - | 244 | - | - |
| Navelette | 67-80mm | Görögo. | Ft/kg | - | 170 | - | - | - | |
| Banán | - | - | Costa Rica | Ft/kg | 278 | - | 302 | 108,5 | - |
| | | | Ecuador | Ft/kg | 303 | 311 | 311 | 102,6 | 100,0 |
| | | | Kolumbia | Ft/kg | 303 | 317 | 321 | 105,8 | 101,1 |

 A teljes adatbázis megtekinthető a www.aki.gov.hu oldalon

Forrás: AKI PÁIR

1. ábra

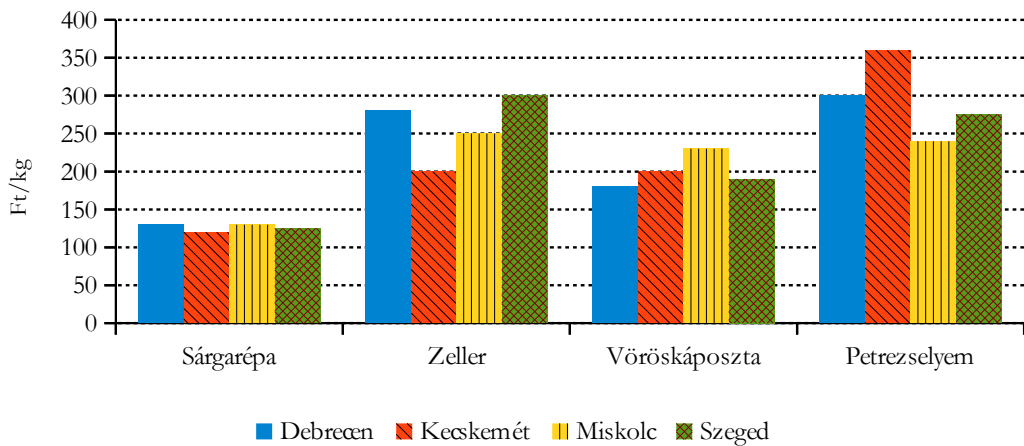
Néhány zöldségféle leggyakoribb ára négy budapesti fogyasztói piacon
2011. 14. hét



Forrás: AKI PÁIR

2. ábra

Néhány zöldségféle leggyakoribb ára négy vidéki nagybani piacon
2011. 14. hét



Forrás: AKI PÁIR

3. táblázat

Zöldség és gyümölcs árak a poznani, a bécsi és a hamburgi nagybani piacon

Ft/kg

| Termék | Származás | Poznan | | Származás | Bécs | | Származás | Hamburg | |
|--------------------|-----------|--------|------|-----------|------|------|--------------|---------|------|
| | | min. | max. | | min. | max. | | min. | max. |
| Padlizsán | külpiaci | - | - | török | - | - | spanyol | 213 | 266 |
| Fejes káposzta | belföldi | 132 | 140 | belföldi | 93 | 160 | belföldi | 147 | 173 |
| Laskagomba | belföldi | 792 | 924 | magyar | 961 | 1068 | lengyel | 1064 | 1330 |
| Sárgarépa | belföldi | 66 | 106 | belföldi | 160 | 267 | belföldi | 141 | 168 |
| Kínai kel | belföldi | 211 | 238 | belföldi | 160 | 187 | spanyol | 306 | 346 |
| Alma | belföldi | 132 | 198 | belföldi | 134 | 320 | belföldi | 173 | 186 |
| Cukkini | külpiaci | 370 | 396 | olasz | 187 | 320 | spanyol | 186 | 239 |
| Brokkoli | külpiaci | 185* | 218* | spanyol | 374 | 374 | spanyol | 346 | 399 |
| Banán | külpiaci | 271 | 293 | külpiaci | .. | .. | tengerentúli | 347 | 362 |
| Petrezselyemgyökér | belföldi | 185 | 224 | belföldi | 267 | 320 | belföldi | - | - |
| Körte | belföldi | 251 | 297 | olasz | 374 | 534 | belföldi | 239 | 266 |
| Citrom | külpiaci | 198 | 251 | spanyol | .. | .. | spanyol | 168 | 213 |
| Zeller | belföldi | 238 | 264 | belföldi | 214 | 320 | belföldi | 266 | 293 |
| Fokhagyma | külpiaci | 1056 | 1188 | spanyol | 1121 | 1202 | kínai | 931 | 1197 |
| Csiperkegomba | belföldi | 281 | 297 | magyar | 534 | 694 | belföldi | 572 | 638 |
| Burgonya | belföldi | 79 | 88 | belföldi | 107 | 200 | belföldi | 101 | 128 |

* Ft/db.

 Forrás: www.bbrr.serwery.pl/wgro, www.magwien.gv.at, www.marktundpreis.de

BORPIACI JELENTÉS

Az Európai Unió borkereskedelme

Az Amerikai Egyesült Államok Mezőgazdasági Minisztériuma (USDA) adatai szerint a világ borkereskedelmének legnagyobb részét az Európai Unión belüli (intra-EU) borkereskedelem teszi ki, amely 43 millió hektoliter volt a 2009/2010. borpiaci évben (augusztus-július). Ez a mennyiség magába foglalja az elsősorban házasítási célokra felhasznált lédig bort, amelyet főleg Olaszországból Németországba (3,4 millió hektoliter) és Franciaországba (0,8 millió hektoliter), valamint Spanyolországból Franciaországba (2,7 millió hektoliter) és Portugáliába (1,3 millió hektoliter), továbbá Németországba (1,2 millió hektoliter) szállítottak.

Olaszország 14 millió hektoliter bort exportált az Unió tagországaiba a 2009/2010. borászati évben, 4%-kal többet mint 2008/2009-ben. Ez abból adódott, hogy nőtt a lédig asztali borok kivitele Németországba, amelyeket helyben használtak fel házasításhoz. Ugyanakkor nőtt a Németországból és az Egyesült Államokból Olaszországba szállított palackos borok mennyisége is.

Spanyolország exportja az EU többi tagországába 10,9 millió hektoliter volt (70%-a az összes borexportjának) 2009/2010-ben, 3%-kal több, mint az előző gazdasági évben. Spanyolország borexportja mennyiségben 19%-kal, értékben 6%-kal nőtt a 2010/2011. borpiaci év első negyedévében az egy évvel korábbihoz képest. Ez a növekedés az eredet-megjelölés nélküli palackozott borok növekvő kivitelének köszönhető. A lédig borok exportja fellendült az orosz, a kínai és az olasz piacok irányába. A palackozott eredet-megjelöléssel rendelkező boroknál folytatódott a negatív tendencia és kicsi a valószínűsége, hogy a közeljövőben bővülne a piac. A spanyol borteremelők élénkíteni kívánják az exportot, mivel a belső piacon csökkent az eladott bor mennyisége, és az árak is alacsonyak. Spanyolország célul tűzte ki a földrajzi jelzéssel forgalmazott borok exportjában a magasabb minőségű és hozzáadott értékű borok arányának bővítését.

Az Unióba szállított franciaországi borok mennyisége 8,5 millió hektoliter volt a 2009/2010. borpiaci évben, 1%-kal több az előzőhöz képest.

Az EU borexportja a harmadik országok irányába mind mennyiségben, mind értékben jelentősen nőtt a 2009/2010. borpiaci évben az előzőhöz viszonyítva. A 2010/2011-re vonatkozó becslések mennyiségben 30%-os, értékben 18%-os növekedést jeleznek. Ezt a fejlődő és a BRIC-országok (Brazília, Oroszország, India, Kína) gazdasági fellendülése és növekvő kereslete teszi lehetővé. Az exportált borok ára csökkenhet, mivel a legfontosabb piacokon a fogyasztók az olcsóbb borokat részesítik előnyben.

Az EU legnagyobb exportpiaca az Egyesült Államok maradt, az összes mennyiségből 24,6%-kal, és az értékéből 30,7%-kal részesedett a 2009/2010. borpiaci évben. Az Egyesült Államok volt a legnagyobb Unión kívüli exportpartner Olaszországnak (1,1 milliárd dollár) és Franciaországnak (0,9 milliárd dollár). Az EU második legnagyobb exportpiaca Oroszország. A 2010/2011. gazdasági év első negyedévében 63%-kal nőtt Oroszország borimportja, bár ez főként olcsó bol-

gár és spanyol borokból állt. Az EU kétszeresére növelte exportját Kínába a 2009/2010. gazdasági évben, és az előrejelzések szerint ez a trend folytatódik a 2010/2011. borpiaci évben is.

Az EU nemcsak a világ legnagyobb borexportőre, hanem importőre is. Ausztrália, Chile, Dél-Afrika és az Egyesült Államok a legfontosabb beszállítók. Az EU-ba szállított borok mennyisége a drágább borok iránti alacsonyabb kereslet miatt 6%-kal csökkent a 2010/2011. borpiaci év első öt hónapjában. Az Egyesült-Államok Európai Unióba irányuló exportja az utóbbi néhány évben stabil maradt, dollárban kifejezve azonban csökkent. Az Egyesült Államok kivételének több mint 70%-a kaliforniai lédig bor volt, amit Európában palackoztak helyi fogyasztásra. A lédig kereskedelem 2004-től növelte a kaliforniai borok versenyképességét, elsősorban az alacsonyabb szállítási költségek miatt. Az Amerikai Egyesült Államok 600 ezer hektoliter lédig bort exportált Olaszországba a 2009/2010. borpiaci évben, amely az összes Olaszországba szállított amerikai bor 99%-át tette ki. Ezt a bort palackozást követően Olaszország az angol piacon értékesítette. Az Egyesült Államok Németországba is szállít lédig bort (az exportjának 70%-a), amelyet helyben palackoznak, és ezt követően értékesítik a német szupermarketekben és a diszkontokban.

Az EU-27 borexportja célországok szerint

| | 2008/2009 | 2009/2010 | 2010. aug.-dec./ 2009. aug.-dec. | 2008/2009 | 2009/2010 | 2010. aug.-dec./ 2009. aug.-dec. |
|-------------|-----------|-----------|-------------------------------------|------------|-----------|-------------------------------------|
| | ezer hl | | (%) | millió USD | | (%) |
| USA | 4406 | 4456 | 111 | 2555 | 2533 | 106 |
| Svájc | 1580 | 1705 | 99 | 920 | 946 | 102 |
| Kanada | 1474 | 1503 | 128 | 739 | 765 | 122 |
| Japán | 1186 | 1157 | 110 | 737 | 699 | 110 |
| Hongkong | 133 | 195 | 150 | 347 | 569 | 175 |
| Oroszország | 2463 | 3126 | 163 | 405 | 433 | 140 |
| Kína | 555 | 1169 | 198 | 211 | 386 | 177 |
| Norvégia | 495 | 522 | 116 | 239 | 264 | 104 |
| Szingapúr | 100 | 121 | 102 | 219 | 250 | 110 |
| Ausztrália | 145 | 175 | 102 | 100 | 123 | 108 |
| Összesen | 16209 | 18059 | 130 | 7603 | 8226 | 118 |

Forrás: USDA

Az EU-27 borexportja termékkategóriák szerint

| | 2008/2009 | 2009/2010 | 2010. aug.-dec./ 2009. aug.-dec. | 2008/2009 | 2009/2010 | 2010. aug.-dec./ 2009. aug.-dec. |
|---------------------|-----------|-----------|-------------------------------------|------------|-----------|-------------------------------------|
| | ezer hl | | (%) | millió USD | | (%) |
| Habzóbor, pezsgő | 1599 | 1699 | 123 | 1527 | 1656 | 114 |
| Palackos bor | 11114 | 12346 | 124 | 5715 | 6217 | 119 |
| Lédig bor | 3496 | 4014 | 152 | 361 | 353 | 130 |
| Bor összesen | 16209 | 18059 | 130 | 7603 | 8226 | 118 |

Forrás: USDA

Az EU-27 borimportja származási országok szerint

| | 2008/2009 | 2009/2010 | 2010. aug.-dec./ 2009. aug.-dec. | 2008/2009 | 2009/2010 | 2010. aug.-dec./ 2009. aug.-dec. |
|------------|-----------|-----------|-------------------------------------|------------|-----------|-------------------------------------|
| | ezer hl | | (%) | millió USD | | (%) |
| Ausztrália | 3305 | 3233 | 119 | 969 | 817 | 80 |
| Chile | 2935 | 2983 | 102 | 778 | 772 | 93 |
| Dél-Afrika | 2948 | 2938 | 93 | 594 | 614 | 84 |
| USA | 2138 | 2067 | 126 | 418 | 397 | 107 |
| Uj-Zéland | 413 | 508 | 137 | 229 | 262 | 123 |
| Argentína | 717 | 596 | 101 | 198 | 175 | 111 |
| Svájc | 15 | 15 | 86 | 44 | 64 | 123 |
| Moldova | 107 | 112 | 95 | 20 | 21 | 84 |
| Macedónia | 483 | 312 | 296 | 31 | 19 | 177 |
| Marokkó | 44 | 36 | 129 | 7 | 7 | 92 |
| Összesen | 13289 | 12955 | 110 | 3349 | 3201 | 94 |

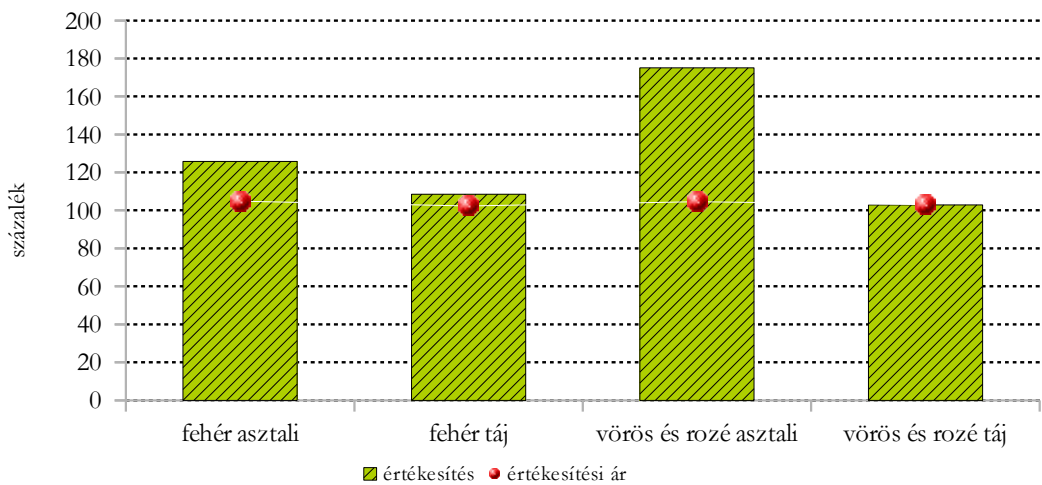
Forrás: USDA

Az EU-27 borimportja termékkategóriák szerint

| | 2008/2009 | 2009/2010 | 2010. aug.-dec./ 2009. aug.-dec. | 2008/2009 | 2009/2010 | 2010. aug.-dec./ 2009. aug.-dec. |
|----------------------|-----------|-----------|-------------------------------------|------------|-----------|-------------------------------------|
| | ezer hl | | (%) | millió USD | | (%) |
| Habzó bor, pezsgő | 146 | 163 | 97 | 77 | 89 | 86 |
| Palackos bor | 6864 | 6472 | 94 | 2589 | 2447 | 91 |
| Lédig bor | 6279 | 6320 | 129 | 683 | 666 | 109 |
| Bor összesen | 13289 | 12955 | 110 | 3349 | 3201 | 94 |

Forrás: USDA

A belföldi borok értékesített mennyiségének és feldolgozó értékesítési árának változása (2011. I-III. /2010. I-III.)



Forrás: AKI PÁIR

1. táblázat

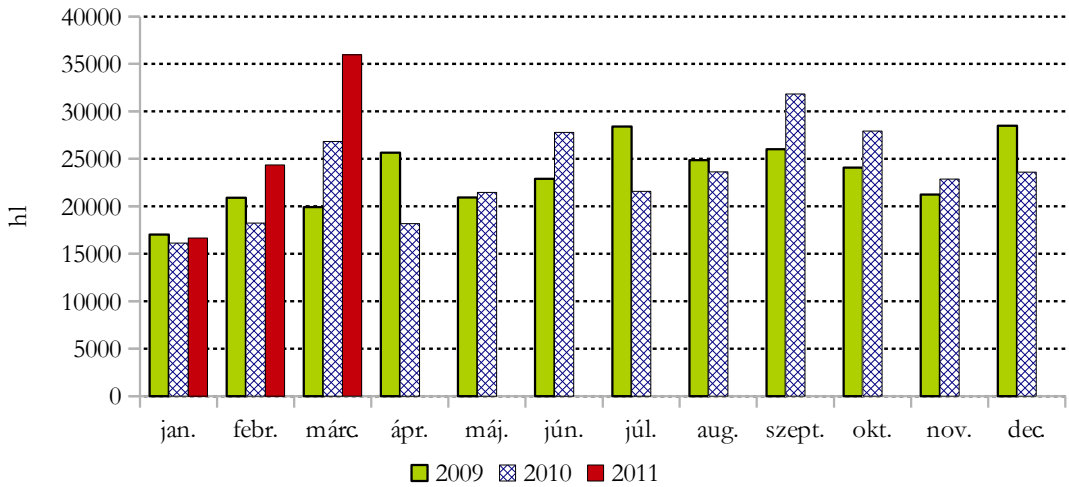
A belföldön termelt borok feldolgozói értékesítési ára

| Termék | | 2010. I-III. | 2011. I-III. | 2011. I-III. /2010. I-III. (%) | |
|-------------------------------|---------|-----------------|--------------|-----------------------------------|--------|
| Fehér | Asztali | mennyiség (hl) | 61201,7 | 76988,48 | 125,79 |
| | | átlagár (Ft/hl) | 13241,74 | 13878,72 | 104,81 |
| | Táj | mennyiség (hl) | 35846,66 | 38868,27 | 108,43 |
| | | átlagár (Ft/hl) | 18151,53 | 18578,88 | 102,35 |
| Összes fehér | | mennyiség (hl) | 97048,36 | 115856,75 | 119,38 |
| | | átlagár (Ft/hl) | 15055,26 | 15455,56 | 102,66 |
| Vörös és rozé | Asztali | mennyiség (hl) | 39174,26 | 68568,27 | 175,03 |
| | | átlagár (Ft/hl) | 16027,91 | 16750,87 | 104,51 |
| | Táj | mennyiség (hl) | 49306,46 | 50693,99 | 102,81 |
| | | átlagár (Ft/hl) | 20413,82 | 21019,38 | 102,97 |
| Összes vörös és rozé | | mennyiség (hl) | 88480,72 | 119262,26 | 134,79 |
| | | átlagár (Ft/hl) | 18471,99 | 18565,26 | 100,5 |
| Asztali bor összesen | | mennyiség (hl) | 100375,96 | 145556,75 | 145,01 |
| | | átlagár (Ft/hl) | 14329,12 | 15231,72 | 106,3 |
| Tájbor összesen | | mennyiség (hl) | 85153,12 | 89562,25 | 105,18 |
| | | átlagár (Ft/hl) | 19461,47 | 19960,25 | 102,56 |
| Asztali és tájbor összesen | | mennyiség (hl) | 185529,08 | 235119,01 | 126,73 |
| | | átlagár (Ft/hl) | 16684,73 | 17032,93 | 102,09 |

Forrás: AKI PÁIR

1. ábra

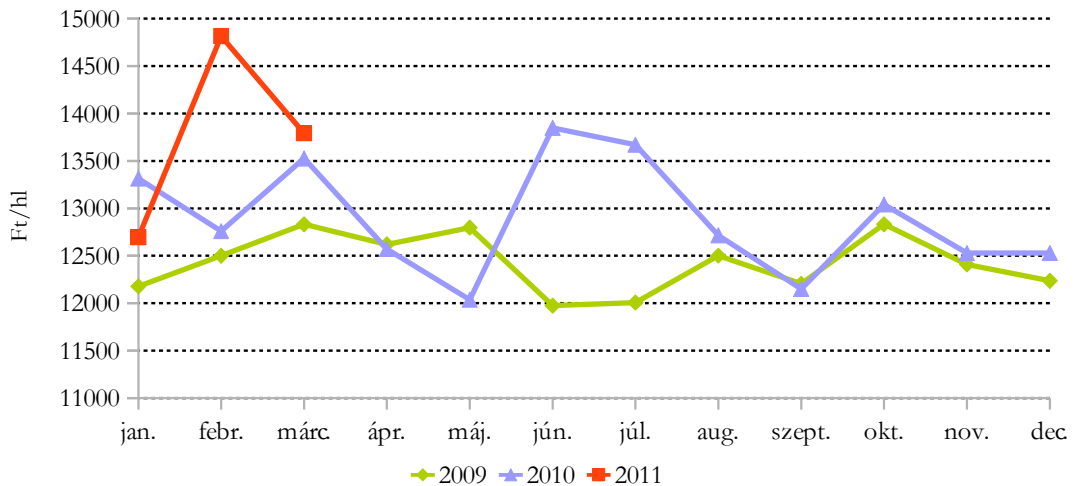
A belföldön termelt fehér asztali borok értékesített mennyisége



Forrás: AKI PÁIR

2. ábra

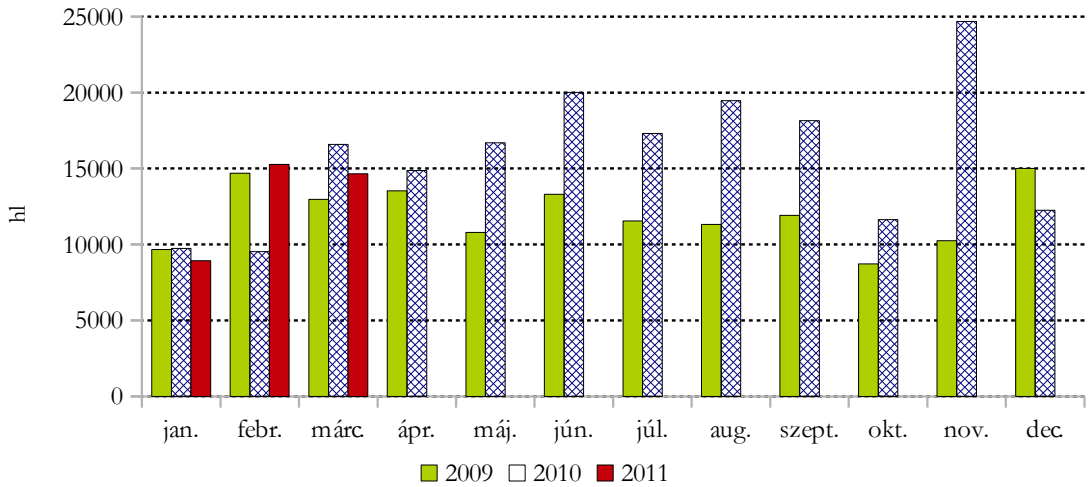
A belföldön termelt fehér asztali borok feldolgozói értékesítési ára



Forrás: AKI PÁIR

3. ábra

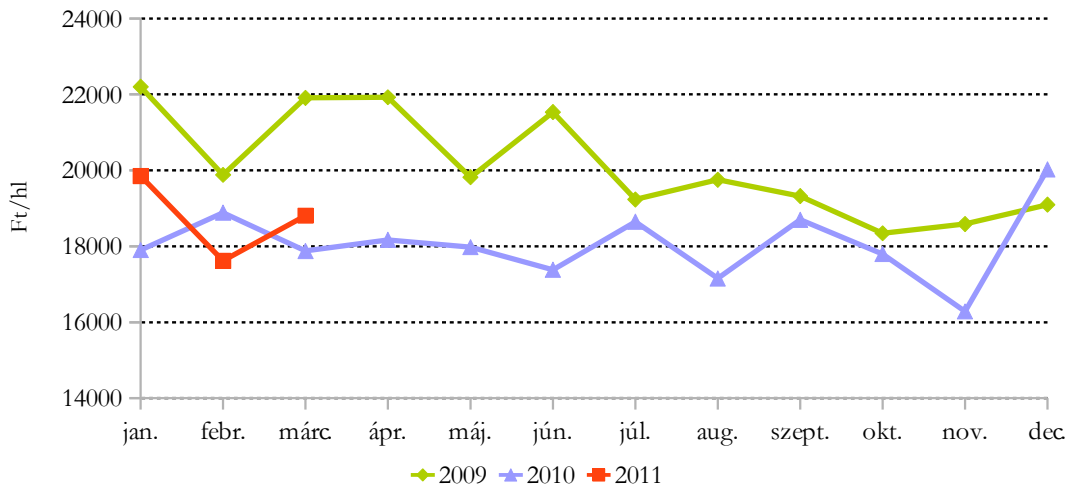
A belföldön termelt fehér tájborok értékesített mennyisége



Forrás: AKI PÁIR

4. ábra

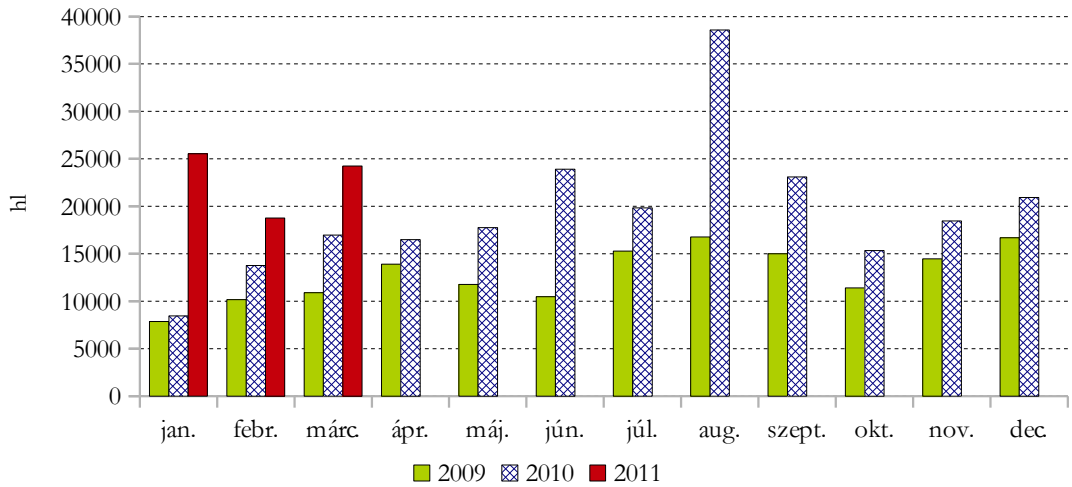
A belföldön termelt fehér tájborok feldolgozói értékesítési ára



Forrás: AKI PÁIR

5. ábra

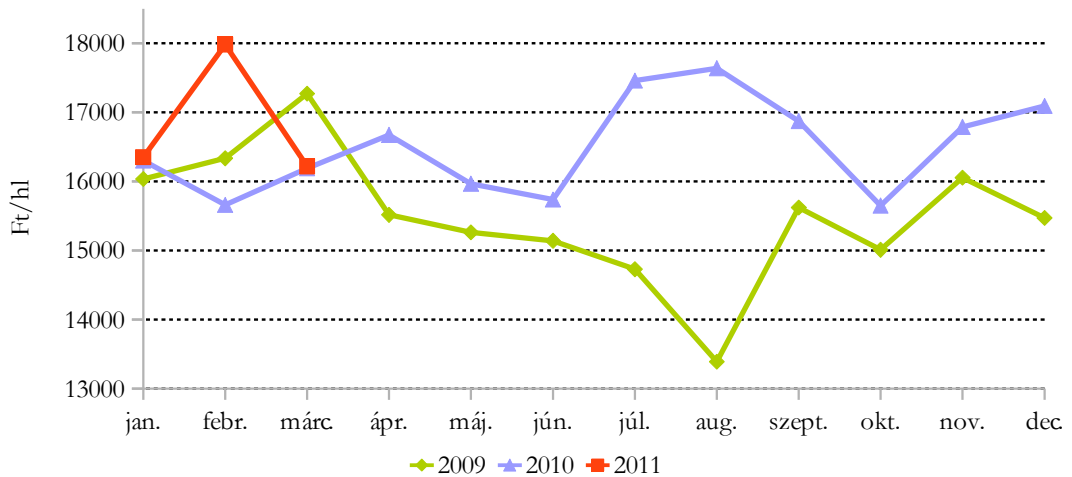
A belföldön termelt vörös és rozé asztali borok értékesített mennyisége



Forrás: AKI PÁIR

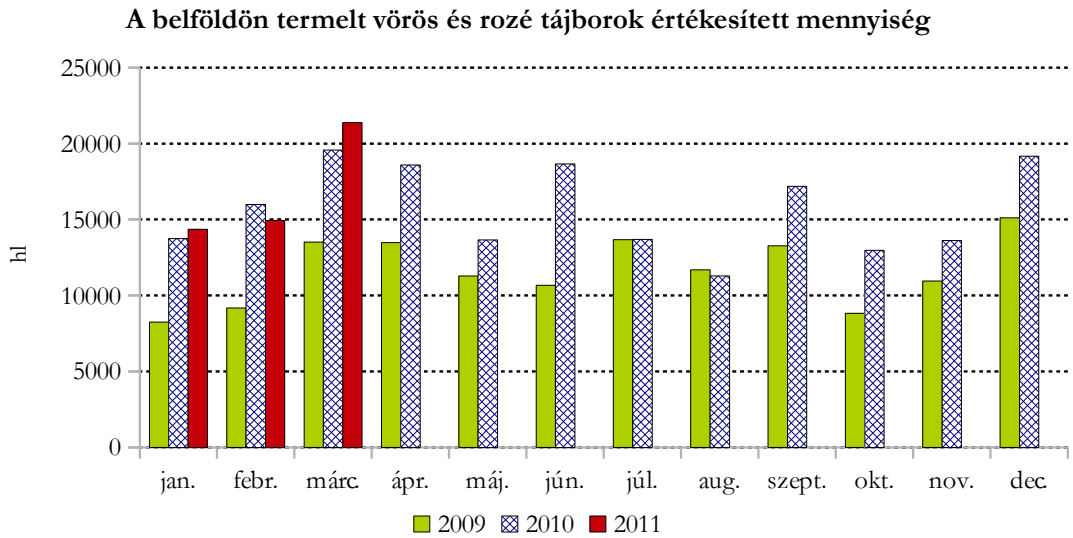
6. ábra

A belföldön termelt vörös és rozé asztali borok feldolgozóinak értékesítési ára



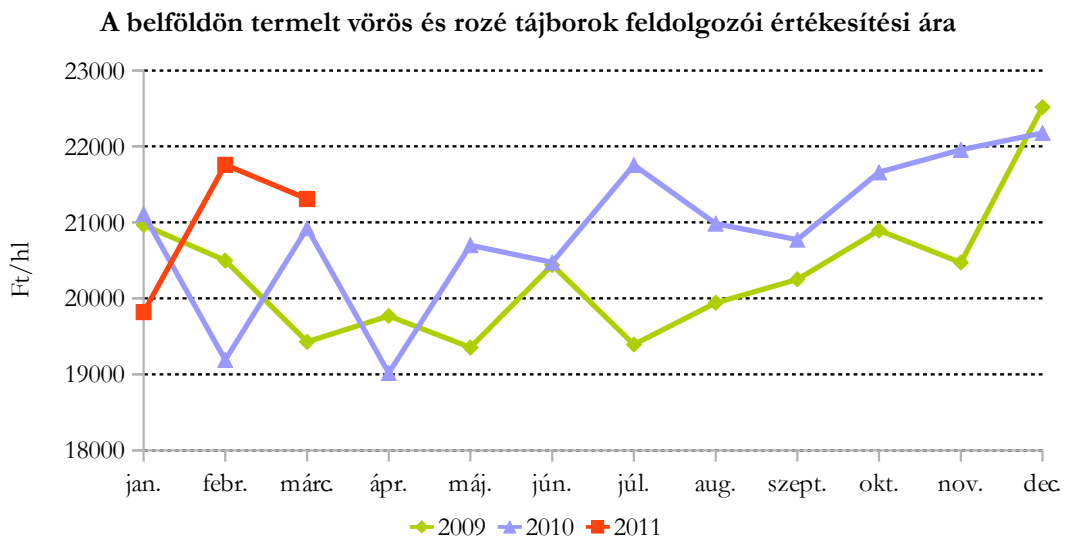
Forrás: AKI PÁIR

7. ábra



Forrás: AKI PÁIR

8. ábra



Forrás: AKI PÁIR



Agrárgazdasági Kutató Intézet

Piaci Árinformációs Rendszer

<https://pair.aki.gov.hu>