

AGRÁRPIACI JELENTÉSEK

ZÖLDSÉG, GYÜMÖLCS ÉS BOR

XV. évfolyam 4. szám
2011. március 16.



Zöldség, Gyümölcs és Bor

XV. évfolyam 4. szám

2011. 9-10. hét

Megjelenik kéthetente

Felelős szerkesztő:

Dr. Stummer Ildikó

Készítette:

Isépy Anett

isepy.anett@aki.gov.hu

Varga Viktória

varga.viktoria@aki.gov.hu

Szente-Orbán Csaba

szente-orban.csaba@aki.gov.hu

Ecsediné Wanek Zsuzsanna

wanek.zsuzsa@aki.gov.hu

Kiadja:

Agrárgazdasági Kutató Intézet

Piaci-árinformációs Szolgálat

H-1093 Budapest, Zsil utca 3-5.

Postacím: H-1463 Budapest, Pf.: 944

Telefon: (06 1) 476-6092

Fax: (06 1) 217-8111

www.aki.gov.hu

aki@aki.gov.hu

https://pair.aki.gov.hu

A Zöldség, Gyümölcs és Bor piaci jelentésen kívül kínáljuk még a Gabona és Ipari Növények, Baromfi, Élőállat és Hús, Tej és Tejtermékek piaci jelentéseket is.

A kiadványokkal kapcsolatban részletes felvilágosítást ad:

Mihók Zsolt

Telefon: (06 1) 476-3064

TARTALOMJEGYZÉK

TARTALOMJEGYZÉK.....2

ZÖLDSÉG- ÉS GYÜMÖLCSPIACI

JELENTÉS.....3

Megjelent a belföldi kígyóuborka.....3

Kisebb körtekínálat, magasabb árak.....4

Néhány I. osztályú, belföldi zöldség és gyümölcs leggyakoribb bruttó termelői ára a Budapesti

Nagybani Piacon.....8

Az Unióból és a harmadik országokból származó, I. osztályú zöldség és gyümölcs leggyakoribb

bruttó ára a Budapesti Nagybani Piacon.....10

Zöldség és gyümölcs árak a poznani, a bécsi és a

hamburgi nagybani piacon.....12

BORPIACI INFORMÁCIÓK.....13

ZÖLDSÉG- ÉS GYÜMÖLCSPIACI JELENTÉS

Megjelent a belföldi kígyóborka

A 9-10. héten a tárolási és a primőr belföldi **karalábé** ára egyaránt 9%-kal nőtt. Az egy évvel korábbihoz képest ez a tárolásnál 111%-kal, a primőr (darabosan értékesített) terméknél pedig 20%-kal magasabb árat jelentett. Külpiaciként olasz árut lehetett kapni (128 Ft/db).

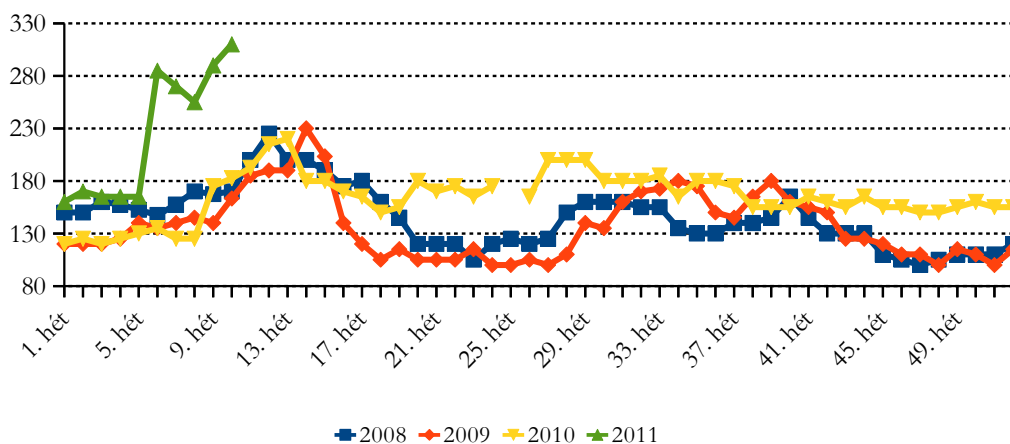
A belföldi karalábé ára a Budapesti Nagyban Piacon

Faj	Származási hely	Mértékegység	2010. 10. hét	2011. 9. hét	2011. 10. hét	2011. 10. hét / 2010. 10. hét (%)	2011. 10. hét / 2011. 9. hét (%)
Kartalábé	Magyarország	Ft/kg	90	175	190	211,1	108,6
		Ft/db	105	115	125	119,1	108,7
	Olaszország	Ft/db	128	132	128	100,0	97,0

Forrás: AKI PÁIR

A magyar **kínai kel** termelői ára 310 Ft/kg volt a 10. héten, amely 80%-kal magasabb az elmúlt évek ugyanezen heti átlagánál.

A belföldi kínai kel termelői ára a Budapesti Nagyban Piacon



Forrás: AKI PÁIR

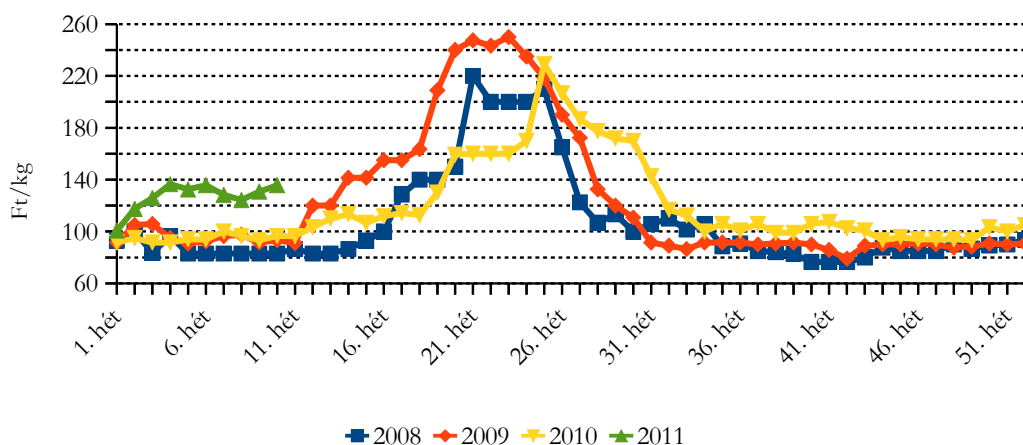
A bőséges görög és a spanyol kínálat mellett, minimális mennyiségben megjelent a belföldi **kígyóborka**, 400 Ft/kg-os áron.

Kismértékben csökkent a spanyol (365 Ft/kg) és az olasz (370 Ft/kg) **cukkini** ára. A hazai termék megjelenése – a korábbi évek tapasztalatai alapján – a 15. hét körül várható.

A **sóska** termelői ára 550 Ft/kg, a **spenóté** lényegesen alacsonyabb, 400 Ft/kg.

A belföldi **sárgarépa** ára 41%-kal meghaladja, a **petrezselyemgyökéré** (435 Ft/kg) azonban 20%-kal elmarad az egy évvel korábbitól. A választékbővítő belga sárgarépát 150 Ft/kg áron kínálják, petrezselyemgyökérből viszont nincs külpiaci.

A belföldi sárgarépa termelői ára a Budapesti Nagyban Piacon



Forrás: AKI PÁIR

A 9-10. héten a külpiaci gyümölcsfélék felhozatalát **alma, körte, szilva, földieper, csemege-szőlő**, a **héjas gyümölcsűek** különböző fajtái, illetve a **déligyümölcsök** széles választéka jellemezte. A dél-afrikai csemege-szőlő jelenlegi 985 Ft/kg-os ára 36%-kal, a brazil zöld citromé (975 Ft/kg) 65%-kal, az olasz körtéé 45%-kal emelkedett a tavalyi évihez képest. A többi importból származó gyümölcsnél ennél lényegesen kisebb mértékben nőttek az árak ebben az évben.

Kisebb körtekínálat, magasabb árak

A világ alma-körte szövetségének (WAPA) adatai szerint az EU körtetermése 16%-kal, 2,18 millió tonnára csökkent 2010-ben. A vezető körtetermelő Olaszországban 22%-kal, 672 ezer tonnára esett a termés. Az európai vezető körté fajta „Conference” termése 15%-kal, 762 ezer tonnára csökkent. A piaci igényekhez képest lényegesen kevesebb (-27%) a „Fétel apát” fajtából van.

Körtéből nagyobb import várható a déli féltekéről. A déli félteke körtetermése 12%-kal, 1,39 millió tonnára csökkent, elsősorban a vezető körtetermelő Argentína 14%-os termés kiesése (770 ezer tonna) következtében.

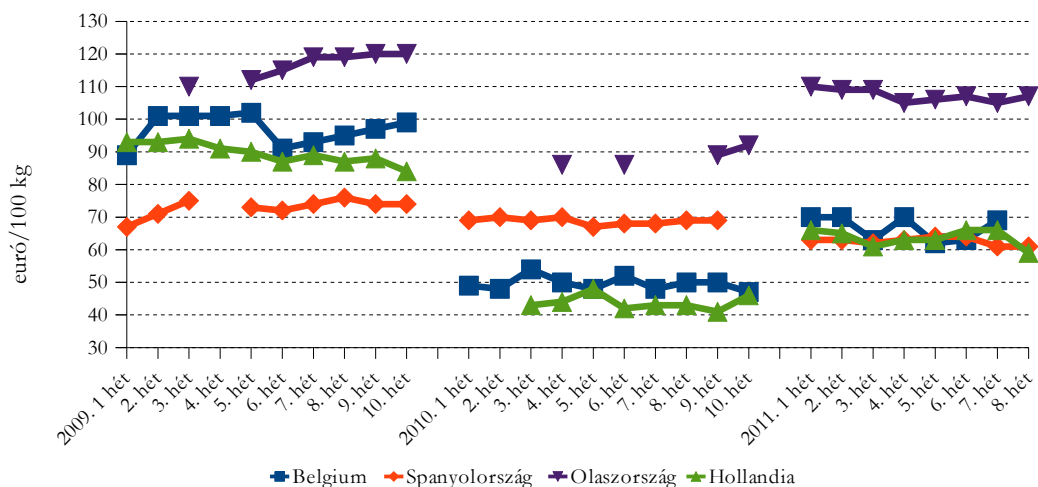
A körte készlete néhány tagállamban (tonna)

	2010. február 1.	2011. február 1.	2011/2010 (%)
Belgium	95 500	99 400	104,1
Csehország	49	80	163,3
Franciaország	5 969	-	-
Németország	1 108	780	70,4
Olaszország	168 898	109 108	64,6
Lengyelország	18 000	8 000	44,4
Spanyolország	65 614	93 514	142,5
Hollandia	121 000	103 000	85,1
Egyesült Királyság	11 000	8 000	72,7

Forrás: WAPA

Az EU-ban az előző évi kisebb termés hatására a 2011. év elején emelkedett a körte termelői ára. Spanyolországban ugyanakkor csökkentek az árak a 2%-kal nagyobb termés, illetve lényegesen nagyobb készletek miatt.

A körte termelői ára néhány EU tagállamban



Forrás: EU Bizottság

A kedvezőtlen időjárás, valamint az „alternancia” jelenség következtében Magyarországon is kevesebb körte termelt 2010-ben. A Fruitveb és a WAPA adatai szerint a körtetermés 11%-kal, 36 ezer tonnára csökkent 2010-ben, ami még így is nagyobb az elmúlt három év átlagánál.

A hazai körtetermesztés fajtaszerkezete eltér az unióstól. A magyarországi körteültetvények fajtaválasztéka csökkent, legnagyobb arányban „*Bosc kobak/Alexander*” fajtát termesztnek, az EU-ban közkedvelt „*Conference*” fajta csak 8%-ot tesz ki.

A Zala megyei Gyümölcskert Zrt. szakemberei szerint keresett a magyar körte. A finn és az osztrák piac mellett nagy érdeklődés mutatkozott a cseh és a szlovén áruházláncok részéről is. A korábbi években a jég komoly károkat okozott a zalai ültetvényben, ezért a gazdaság vezetése egy jégágyú vásárlása mellett döntött. A jégverés elleni védekezésnek ez a belga fejlesztésű eszköze még nem túl elterjedt Magyarországon, ugyanakkor 2010-ben vélhetően ennek is köszönhető, hogy nem volt jégkár.

A körte fagyérzékeny, vízigényes növény, ezért indokolt növelni az öntözött területek arányát. Emellett a magyar körtetermesztés versenyképesebbé tételéhez a hazai termésátlagot közelíteni kellene az uniós szinthez, elérve legalább a 18-20 tonna/hektár hozamot. A körtetermesztők 2010 májusától ismét igényelhetik az ültetvénytelepítési- és korszerűsítési támogatást.

A Budapesti Nagybani Piac kínálatában a belföldi körte mellett jelen van a külpiaci termék is. Az import körte mennyisége a hazai termésnek általában 2-5%-át teszi ki. A KSH adatai szerint 2010-ben a friss körte behozatal 66%-kal 731,9 ezer tonnára csökkent. Olaszországból 70%-kal kevesebb (206 tonna), Spanyolországból ugyanakkor 56%-kal több (48 tonna) körte érkezett.

A friss körte és birs külkereskedelme (tonna)

Termék	2009		2010		2010/2009 (%)	
	Import	Export	Import	Export	Import változás	Export változás
Körte és birs frissen	2 156,5	335,5	930,7	308,0	43,1	
Ebből:						
- ipari körte ömlesztve, frissen augusztus 1-jétől december 31-ig	88,7	32,1	..	.
- körte frissen (kiv. az augusztus 1. - december 31. között forgalmazott ipari körtét)	2 153,4	214,5	731,9	264,3	33,9	123,2

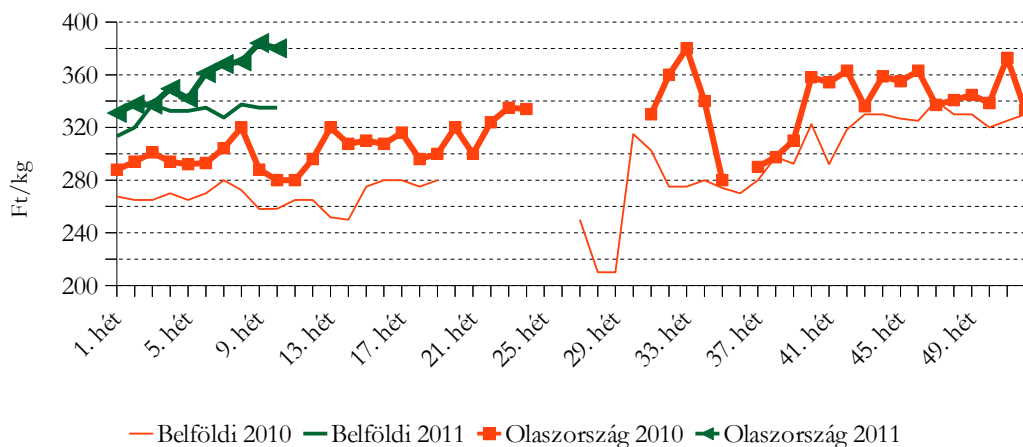
Forrás: KSH

A körtét jellemzően belpiacon értékesítik, csak a termés elenyésző hányadát exportálják. A kivitel 23%-kal (264,3 tonna) nőtt 2010-ben, amelynek döntő hányada (117 tonna) Finnországba irányult.

A 2010-ben betakarított körte termelői ára 11,6%-kal emelkedett 2010-ben. Ezen belül a „Vilmos” körte (augusztus-december) termelői ára 10%-kal, a többi fajtáé (július-december) 13%-kal

emelkedett. A Budapesti Nagyban Piacon 2011. 1-10. hetén a körte termelői ára 24%-kal (331 Ft/kg) volt magasabb az egy évvel korábbihoz viszonyítva.

A körte ára a Budapesti Nagyban Piacon



Forrás: AKI PÁIR

A Budapesti Nagyban Piac kínálatában, a tárolási időszakban az import (belga, olasz, spanyol, argentin, dél-afrikai) termékek nagykereskedelmi ára 15%-kal volt magasabb (357 Ft/kg) 2011 első tíz hetében az előző év azonos időszakához képest. Így a belföldi és a külpiazi körte ára között szűkült a különbség, és az import terméket csak 8%-kal kínálták magasabb áron a belföldinél.

A vizsgált budapesti fogyasztói piacokon az árak követték a Budapesti Nagyban Piac tendenciáját. A körte fogyasztói ára ugyanakkor nagyobb mértékben (30-47%-kal) nőtt, mint a Budapesti Nagyban Piacon a termelői ár.

A belföldi körte fogyasztói ára néhány budapesti fogyasztói piacon (Ft/kg)

	Fehérvári út	Fény utca	Fővám tér	Lehel tér
2010. 1-10. hét	298	288	295	312
2011. 1-10. hét	389	374	413	459
<i>Változás (%)</i>	<i>130,5</i>	<i>130,0</i>	<i>140,2</i>	<i>147,4</i>

Forrás: AKI PÁIR

1. táblázat

Néhány I. osztályú, belföldi zöldség és gyümölcs leggyakoribb bruttó termelői ára a
Budapesti Nagyban Piacon

Faj	Fajta/ Típus	Méret	Mérték- egység	2010. 10. hét	2011. 9. hét	2011. 10. hét	2011. 10. hét / 2010. 10. hét (%)	2011. 10. hét / 2011. 9. hét (%)
Burgonya	Condor	-	Ft/kg	70	140	133	190,0	95,0
	Fabiola	-	Ft/kg	-	137	140	-	102,6
	Aladin	-	Ft/kg	67	135	137	203,7	101,1
	Desire	-	Ft/kg	63	130	132	208,7	101,2
	Agria	-	Ft/kg	72	140	140	195,8	100,0
	Bellarosa	-	Ft/kg	-	140	140	-	100,0
	Red-Scarlett	-	Ft/kg	70	140	145	207,1	103,6
	Cherie	-	Ft/kg	140	190	173	123,8	91,2
	Laura	-	Ft/kg	-	145	150	-	103,5
Paradicsom	gömb	35-40 mm	Ft/kg	-	550	-	-	-
		40-47 mm	Ft/kg	725	685	760	104,8	111,0
		47-57 mm	Ft/kg	720	720	785	109,0	109,0
	Fürtös	47 mm+	Ft/kg	820	800	900	109,8	112,5
		40-47 mm	Ft/kg	800	835	950	118,8	113,8
	Koktél	15 mm+	Ft/kg	-	-	1400	-	-
Paprika	TV édes p.	30-70 mm	Ft/db	55	63	58	104,6	91,3
		70 mm+	Ft/kg	-	-	680	-	-
			Ft/db	90	90	85	94,4	94,4
	Hegyes p.	-	Ft/db	90	98	105	116,7	107,7
Uborka	Kígyó	350-400 g	Ft/kg	600	400	-	-	-
		400-500 g	Ft/kg	580	-	400	69,0	-
Sütőtök	Kanadai	-	Ft/kg	250	325	350	140,0	107,7
	Nagydobosi	-	Ft/kg	180	180	190	105,6	105,6
Zeller	Gumós	-	Ft/kg	140	210	220	157,1	104,8
		-	Ft/db	-	150	150	-	100,0
Zeller-zöld	-	-	Ft/csomó	20	25	25	125,0	100,0
Sóska	-	-	Ft/kg	600	600	550	91,7	91,7
Spenót/paraj	-	-	Ft/kg	300	470	400	133,3	85,1

1. táblázat folytatása

Néhány I. osztályú, belföldi zöldség és gyümölcs leggyakoribb bruttó termelői ára a Budapesti Nagyban Piacon

Faj	Fajta/ Típus	Méret	Mérték- egység	2010. 10. hét	2011. 9. hét	2011. 10. hét	2011. 10. hét / 2010. 10. hét (%)	2011. 10. hét / 2011. 9. hét (%)
Fejes saláta	-	-	Ft/db	167	167	167	100,0	100,0
Fejes káposzta	Fehér	-	Ft/kg	90	115	128	141,7	110,9
	Vörös	-	Ft/kg	95	145	165	173,7	113,8
Kelkáposzta	-	-	Ft/kg	150	160	168	111,7	104,7
Karlalábé	-	-	Ft/kg	90	175	190	211,1	108,6
			Ft/db	105	115	125	119,1	108,7
Kínai kel	-	-	Ft/kg	183	290	310	169,9	106,9
Retek	Hónapos	-	Ft/csomó	135	135	135	100,0	100,0
	Jégcsap	-	Ft/kg	270	242	300	111,1	124,1
	Fekete retetek	-	Ft/kg	105	140	140	133,3	100,0
Torma	-	-	Ft/kg	390	860	955	244,9	111,1
Vöröshagyma	Barna héjú	40-70 mm	Ft/kg	109	128	125	114,8	97,3
		70 mm+	Ft/kg	113	128	128	113,8	100,0
	Lila héjú	40-70 mm	Ft/kg	140	180	180	128,6	100,0
Fokhagyma	Fokhagyma	45 mm+	Ft/kg	1200	1380	1400	116,7	101,5
Gomba	Csiperke	-	Ft/kg	459	417	425	92,7	101,9
	Laska	-	Ft/kg	600	550	550	91,7	100,0
Alma	Granny S.	65 mm+	Ft/kg	130	238	215	165,4	90,5
	Idared	65 mm+	Ft/kg	105	168	178	169,1	106,0
	Jonagold	65 mm+	Ft/kg	110	193	190	172,7	98,7
	Jonagored	65 mm+	Ft/kg	115	195	195	169,6	100,0
	Jonathan	65 mm+	Ft/kg	90	140	148	163,9	105,4
	Mutsu	65 mm+	Ft/kg	115	170	165	143,5	97,1
	Gala	65 mm+	Ft/kg	128	183	183	143,1	100,0
	Starking	65 mm+	Ft/kg	140	225	235	167,9	104,4
	Golden	65 mm+	Ft/kg	128	190	195	152,9	102,6
Dió (tisztított)	-	-	Ft/kg	1300	2200	2200	169,2	100,0

 A teljes adatbázis megtekinthető a www.aki.gov.hu oldalon

Forrás: AKI PÁIR

2. táblázat

**Az Unióból és a harmadik országokból származó, I. osztályú zöldség és gyümölcs
leggyakoribb bruttó ára a Budapesti Nagyban Piacon**

Faj	Fajta/ Típus	Méret	Származási hely	Mérték- egység	2010. 10. hét	2011. 9. hét	2011. 10. hét	2011. 10. hét / 2010. 10. hét (%)	2011. 10. hét / 2011. 9. hét (%)
Paradicsom	gömb	40-47 mm	Jordánia	Ft/kg	-	-	300	-	-
			Spanyolo.	Ft/kg	488	412	400	82,0	97,1
			Szíría	Ft/kg	-	380	-	-	-
	Fürtös	40-47 mm	Olaszo.	Ft/kg	536	492	503	93,8	102,1
			Spanyolo.	Ft/kg	-	480	-	-	-
	Koktél	15 mm+	Olaszo.	Ft/kg	600	960	940	156,7	97,9
Paprika	TV édes p.	70 mm+	Jordánia	Ft/kg	-	675	450	-	66,7
			Marokkó	Ft/kg	762	704	690	90,6	98,0
			Töröko.	Ft/kg	-	-	550	-	-
	Hegyes p.	-	Jordánia	Ft/kg	-	960	950	-	99,0
	Kaliforniai p.	70 mm+	Spanyolo.	Ft/kg	712	596	600	84,3	100,7
Padlizsán	-	70 mm+	Olaszo.	Ft/kg	600	600	-	-	-
			Spanyolo.	Ft/kg	648	600	560	86,4	93,3
Uborka	Kígyó	400-500 g	Görögo.	Ft/kg	-	400	-	-	-
			Spanyolo.	Ft/kg	580	388	350	60,3	90,2
Karfiol	karfiol	10-16 cm	Olaszo.	Ft/kg	-	240	-	-	-
		16 cm+	Franciao.	Ft/kg	346	240	225	65,0	93,8
			Olaszo.	Ft/kg	344	240	205	59,6	85,4
Brokkoli	-	-	Olaszo.	Ft/kg	432	468	470	108,8	100,4
Vöröshagyma	Barna héjú	40-70 mm	Ausztria	Ft/kg	120	128	126	105,2	98,6
	Lila héjú	10-40 mm	Hollandia	Ft/kg	120	-	-	-	-
		40-70 mm	Hollandia	Ft/kg	120	154	160	133,3	103,9
Alma	Granny S.	65 mm+	Franciao.	Ft/db	57	56	56	98,3	100,9
Körte	Alex/Bosc K.	60-70 mm	Olaszo.	Ft/kg	280	384	385	137,5	100,3
	Fétel apát	65-80 mm	Olaszo.	Ft/db	210	320	320	152,4	100,0
	Vilmos	60-75 mm	Argentína	Ft/kg	400	392	400	100,0	102,0
			Dél-Afrikai Közt.	Ft/kg	-	400	395	-	98,8

2. táblázat folytatása

**Az Unióból és a harmadik országokból származó, I. osztályú zöldség és gyümölcs
 leggyakoribb bruttó ára a Budapesti Nagyban Piacon**

Faj	Fajta/ Típus	Méret	Származási hely	Mérték- egység	2010. 10. hét	2011. 9. hét	2011. 10. hét	2011. 10. hét / 2010. 10. hét (%)	2011. 10. hét / 2011. 9. hét (%)
Szilva	Japán típusú	35 mm+	Chile	Ft/kg	-	550	575	-	104,6
Földieper	-	-	Görögo.	Ft/kg	1100	1000	1100	100,0	110,0
			Olaszo.	Ft/kg	-	1300	-	-	-
			Spanyolo.	Ft/kg	-	988	1110	-	112,4
Mandula (tisztított)	-	-	USA	Ft/kg	1800	2000	2000	111,1	100,0
Mogyoró (tisztított)	-	-	Töröko.	Ft/kg	2000	2000	2000	100,0	100,0
Földimogyoró	-	-	Kína	Ft/kg	460	550	550	119,6	100,0
Gesztenye	-	-	Kína	Ft/kg	-	800	800	-	100,0
Csemegeszőlő	Fehér	-	Dél-Afrikai Közt.	Ft/kg	718	1000	1000	139,3	100,0
	Piros	-	Dél-Afrikai Közt.	Ft/kg	730	984	970	132,9	98,6
Citrom	-	53-65mm	Spanyolo.	Ft/kg	280	254	243	86,6	95,5
			Töröko.	Ft/kg	264	244	240	90,9	98,4
Zöld citrom	-	-	Brazília	Ft/kg	590	960	975	165,3	101,6
Narancs	Vérnarancs (Moro)	67-80mm	Olaszo.	Ft/kg	237	240	200	84,4	83,3
			Görögo.	Ft/kg	170	193	188	110,3	97,2
	Navel	67-80mm	Olaszo.	Ft/kg	160	170	163	101,6	95,6
			Spanyolo.	Ft/kg	240	247	246	102,3	99,4
Kivi	-	-	Olaszo.	Ft/kg	273	324	303	111,0	93,4
				Ft/db	47	47	47	100,0	100,0
Banán	-	-	Costa Rica	Ft/kg	282	367	-	-	-
			Ecuador	Ft/kg	289	369	330	114,0	89,4
			Elefántcsont part	Ft/kg	272	361	-	-	-
			Kolumbia	Ft/kg	294	379	331	112,7	87,4

 A teljes adatbázis megtekinthető a www.aki.gov.hu oldalon

Forrás: AKI PÁIR

3. táblázat

Zöldség és gyümölcs árak a poznani, a bécsi és a hamburgi nagybani piacon

Ft/kg

Termék	Származás	Poznan		Származás	Bécs		Származás	Hamburg	
		min. 2011. 10. hét	max.		min. 2011. 9. hét	max.		min. 2011. 10. hét	max.
Padlizsán	külpiaci	-	-	török	544	598	spanyol	461	515
Fejes káposzta	belföldi	155	164	belföldi	109	109	belföldi	136	163
Laskagomba	belföldi	818	955	magyar	979	1088	lengyel	1221	1357
Sárgarépa	belföldi	68	102	belföldi	218	272	belföldi	149	171
Kínai kel	belföldi	191	239	belföldi	136	163	spanyol	258	339
Alma	belföldi	114	182	belföldi	136	354	belföldi	176	190
Cukkini	külpiaci	477	545	olasz	326	435	török	380	434
Brokkoli	külpiaci	225*	239*	spanyol	-	-	spanyol	326	380
Banán	külpiaci	303	341	külpiaci	tengerentúli	369	384
Petrezselyemgyökér	belföldi	191	232	belföldi	326	326	belföldi	-	-
Körte	belföldi	205	273	olasz	408	490	belföldi	244	258
Citrom	külpiaci	205	259	spanyol	spanyol	172	217
Zeller	belföldi	205	232	belföldi	218	218	belföldi	231	258
Fokhagyma	külpiaci	989	1091	spanyol	1360	1360	kínai	1004	1275
Csiperkegomba	belföldi	290	307	magyar	544	707	belföldi	583	651
Burgonya	belföldi	91	100	belföldi	109	163	belföldi	103	130

* Ft/db.

Forrás: www.bbrr.serwery.pl/wgro, www.magwien.gv.at, www.marktundpreis.de

BORPIACI INFORMÁCIÓK

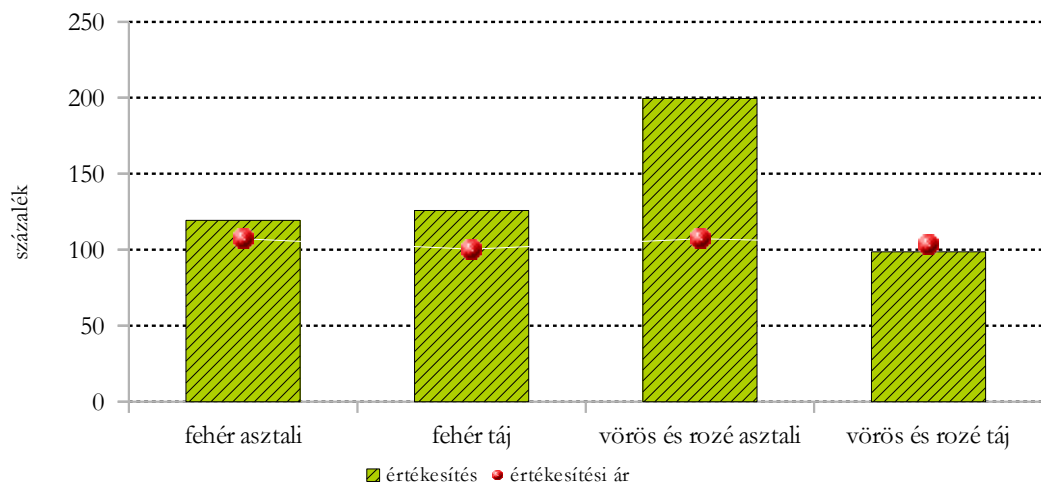
Magyarország borpiaca 2011 első két hónapjában

Magyarország bortermelése 1,65 millió hektoliter volt 2010-ben a HNT (Hegyközségek Nemzeti Tanácsa) adatai szerint, szemben az előző év 3,4 millió hektoliter termésével. Az idén ennél jobb termésre számíthatunk, mivel a tavalyi év szélsőséges időjárása harminc-harmincöt évenként fordul elő. Az első tél végi állapotfelmérések szerint a szőlőültetvények jól vészelték át a telet, a rügyekben nem keletkezett nagy fagykár. A belvíz okozta károk mértékét azonban még nem lehet pontosan tudni. Az alacsonyabban fekvő területeken a rendkívüli csapadékmennyiség következtében a szőlőrügyek gyengén fejlettek, a bennük található fürtkezdemény csak fele, vagy harmada a szokásosnak. Ezért különösen oda kell figyelni a metszésnél, hogy kellő mennyiségű fürt legyen majd a tőkéken. A tőkék metszését megkezdtek a szőlőültetvényekben. A metszést követően rendkívüli fontosságú a tél végi lemosó permetezés, ugyanis a közepes telet a kártevők egy része átvészelhette. Ha a fagyoszentek nem tesznek kárt a szőlőkben és nem lesz jelentős mennyiségű csapadék, akkor bizakodhatunk a jó termésben. A tavalyi év időjárása is azt igazolta, hogy a jövőben magas fokozatú rezisztens szőlőfajták nemesítésére lesz szükség, amelyek járvány idején sem igényelnek védelmet a fő gombabetegségekkel szemben. A Pécsi Tudományegyetem Szőlészeti Borászati Kutatóintézetében végzett nemesítő munka eredményeként 3-4 év múlva bővíthet az ellenálló fajták választéka.

A PÁIR adatai szerint a belföldön termelt borok értékesítése 2011 első két hónapjában 32%-kal emelkedett az előző év azonos időszakához képest. Mind a fehér, mind a vörös és rozé borok eladása nőtt, 22, illetve 42%-kal. A fehér asztali borok értékesítése 20%-kal, a fehér tájboroké 26%-kal nőtt. A vörös és rozé borok közül az asztali borok forgalma csaknem duplája volt az egy évvel korábbinak, a tájborok eladása azonban 1,5%-kal elmaradt az egy évvel korábbitól.

Az asztali és tájborok feldolgozóinak értékesítési ára 3%-kal emelkedett 2011. január-február időszakában, ami a fehérborok 5%-os, illetve a vörös és rozé borok 1%-os áremelkedéséből adódott. Az értékesítési ár minden általunk vizsgált bor kategóriában növekedést mutatott.

A belföldi borok értékesített mennyiségének és feldolgozói értékesítési árának változása (2011. I-II. /2010. I-II.)



Forrás: AKI PÁIR

1. táblázat

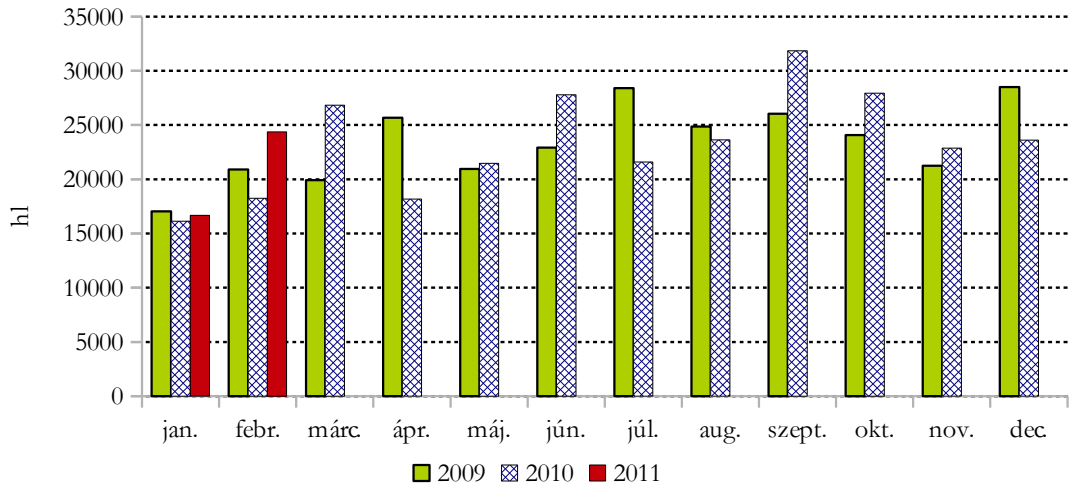
A belföldön termelt borok feldolgozói értékesítési ára

Termék		2010.I-II.	2011.I-II.	2011. I-II. /2010. I-II. (%)	
Fehér	Asztali	mennyiség (hl)	34376,9	41029,07	119,35
		átlagár (Ft/hl)	13020,05	13954,88	107,18
	Táj	mennyiség (hl)	19253,39	24214,59	125,77
		átlagár (Ft/hl)	18387,76	18441,43	100,29
Összes fehér		mennyiség (hl)	53630,29	65243,66	121,65
		átlagár (Ft/hl)	14947,07	15620,02	104,5
Vörös és rozé	Asztali	mennyiség (hl)	22209,23	44314,07	199,53
		átlagár (Ft/hl)	15903,82	17042,56	107,16
	Táj	mennyiség (hl)	29732,76	29306,34	98,57
		átlagár (Ft/hl)	20077,88	20808,06	103,64
Összes vörös és rozé		mennyiség (hl)	51942	73620,41	141,74
		átlagár (Ft/hl)	18293,15	18541,51	101,36
Asztali bor összesen		mennyiség (hl)	56586,13	85343,15	150,82
		átlagár (Ft/hl)	14151,89	15558,14	109,94
Tájbor összesen		mennyiség (hl)	48986,16	53520,92	109,26
		átlagár (Ft/hl)	19413,6	19737,32	101,67
Asztali és tájbor összesen		mennyiség (hl)	105572,29	138864,07	131,53
		átlagár (Ft/hl)	16593,36	17168,88	103,47

Forrás: AKI PÁIR

1. ábra

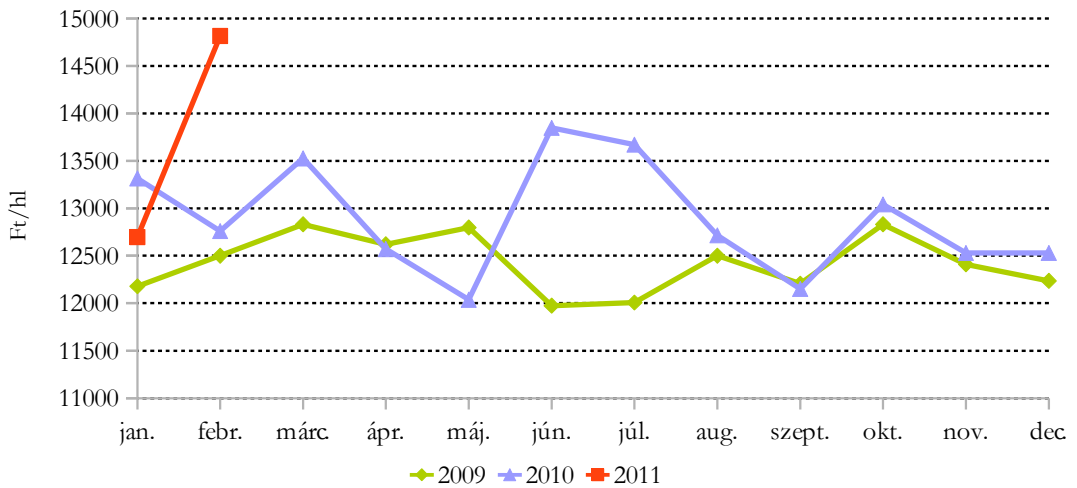
A belföldön termelt fehér asztali borok értékesített mennyisége



Forrás: AKI PÁIR

2. ábra

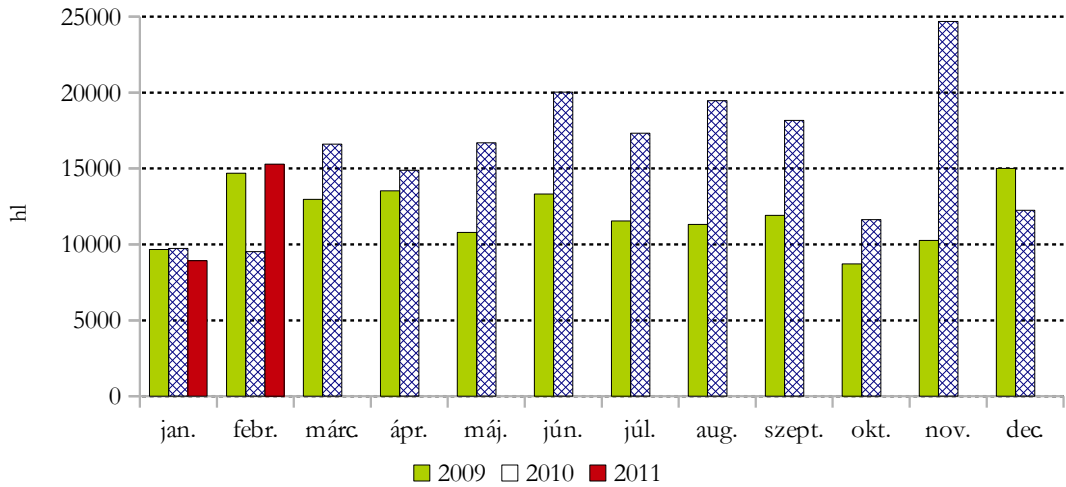
A belföldön termelt fehér asztali borok feldolgozói értékesítési ára



Forrás: AKI PÁIR

3. ábra

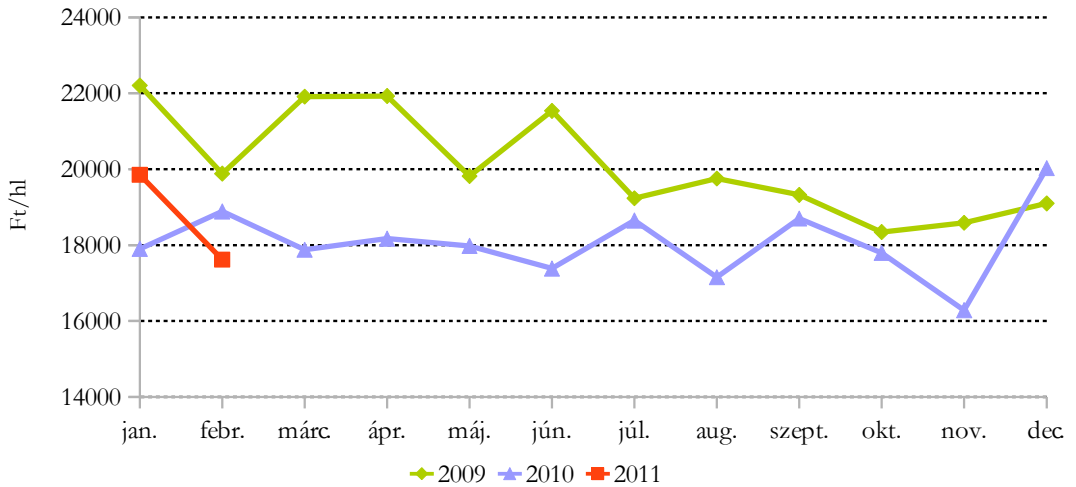
A belföldön termelt fehér tájborok értékesített mennyisége



Forrás: AKI PÁIR

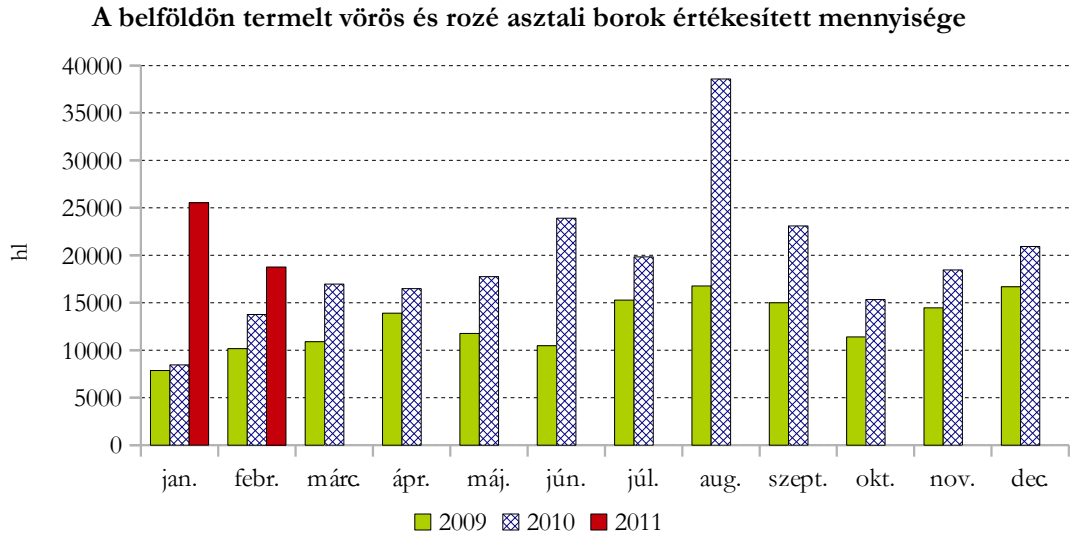
4. ábra

A belföldön termelt fehér tájborok feldolgozói értékesítési ára



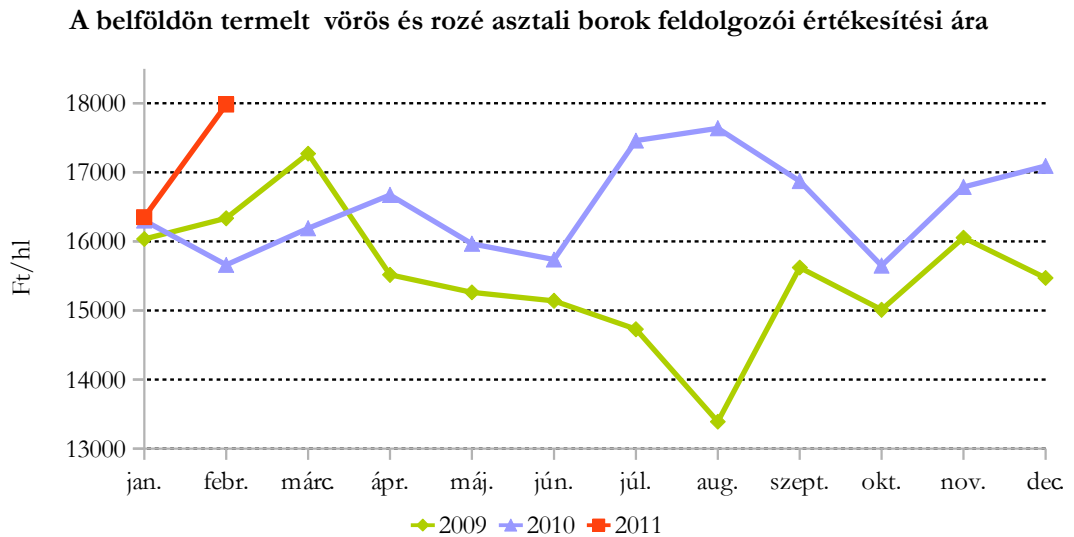
Forrás: AKI PÁIR

5. ábra



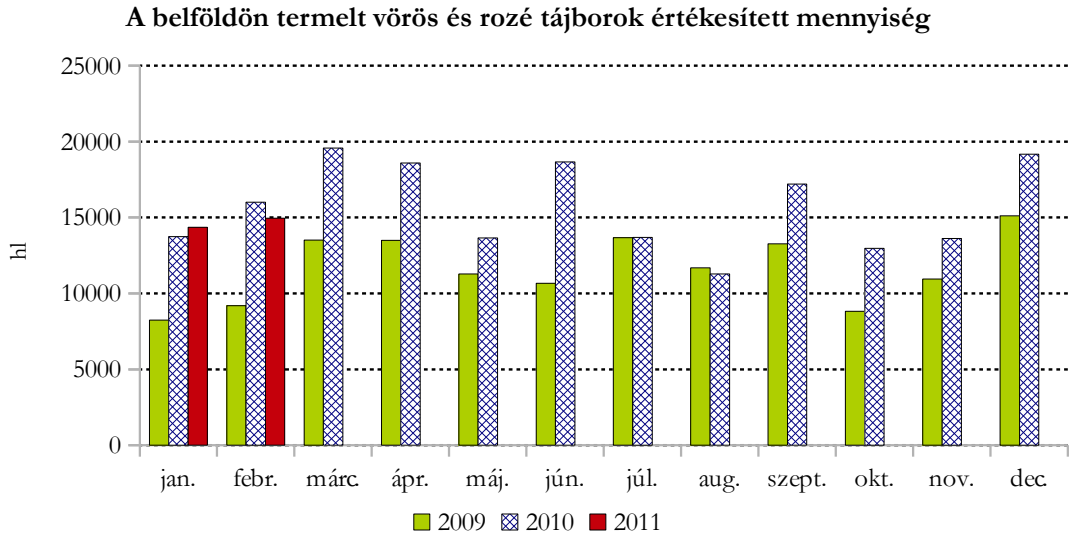
Forrás: AKI PÁIR

6. ábra



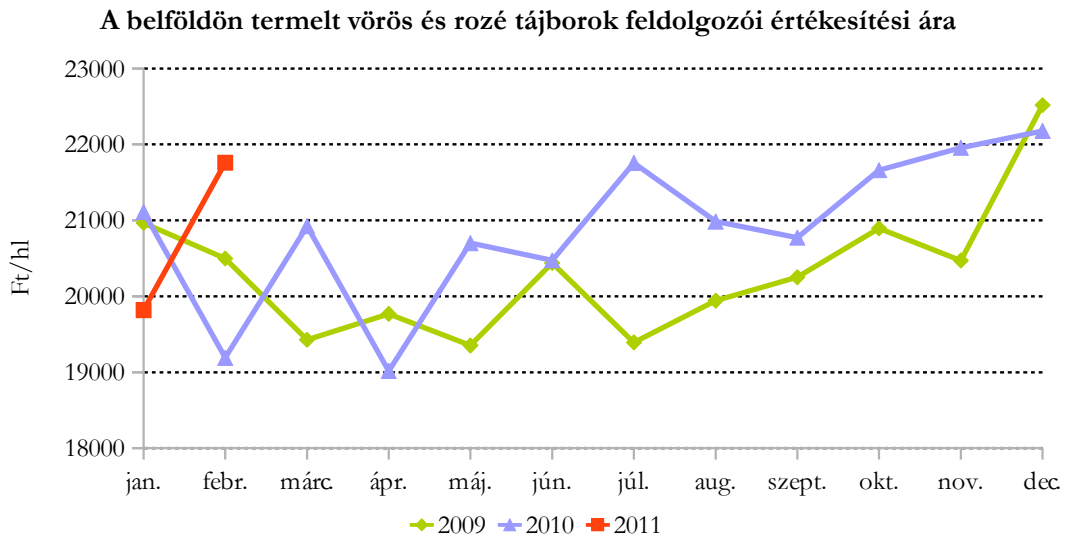
Forrás: AKI PÁIR

7. ábra



Forrás: AKI PÁIR

8. ábra



Forrás: AKI PÁIR



Agrárgazdasági Kutató Intézet

Piaci Árinformációs Rendszer

<https://pair.aki.gov.hu>