

AGRÁRPIACI JELENTÉSEK

ZÖLDSÉG, GYÜMÖLCS ÉS BOR

XV. évfolyam 3. szám
2011. február 28.



Zöldség, Gyümölcs és Bor
XV. évfolyam 3. szám
2011. 7-8. hét

Megjelenik kéthetente

Felelős szerkesztő:
Dr. Stummer Ildikó

Készítette:
Isépy Anett
isepy.anett@aki.gov.hu
Varga Viktória
varga.viktoria@aki.gov.hu
Szente-Orbán Csaba
szente-orban.csaba@aki.gov.hu
Ecsediné Wanek Zsuzsanna
wanek.zsuzsa@aki.gov.hu

Kiadja:
Agrárgazdasági Kutató Intézet
Piaci-árinformációs Szolgálat
H-1093 Budapest, Zsil utca 3-5.

Postacím: H-1463 Budapest, Pf.: 944
Telefon: (06 1) 476-6092
Fax: (06 1) 217-8111
www.aki.gov.hu
aki@aki.gov.hu
https://pair.aki.gov.hu

A Zöldség, Gyümölcs és Bor piaci jelentésen kívül kínáljuk még a Gabona és Ipari Növények, Baromfi, Élőállat és Hús, Tej és Tejtermékek piaci jelentéseket is.

A kiadványokkal kapcsolatban részletes felvilágosítást ad:

Mihók Zsolt
Telefon: (06 1) 476-3064

TARTALOMJEGYZÉK

TARTALOMJEGYZÉK.....	2
ZÖLDSÉG- ÉS GYÜMÖLCSPIACI JELENTÉS.....	3
Magas a fokhagyma ára.....	3
Magas az alma és a banán ára.....	5
Néhány I. osztályú, belföldi zöldség és gyümölcs leggyakoribb bruttó termelői ára a Budapesti Nagyban Piacon.....	10
Az Unióból és a harmadik országokból származó, I. osztályú zöldség és gyümölcs leggyakoribb bruttó ára a Budapesti Nagyban Piacon.....	12
Zöldség és gyümölcs árak a poznani, a bécsi és a hamburgi nagyban piacon.....	15
BORPIACI INFORMÁCIÓK.....	16
A bor külkereskedelme Magyarországon.....	16

ZÖLDSÉG- ÉS GYÜMÖLCSPIACI JELENTÉS

Magas a fokhagyma ára

A 7-8. héten is minimális volt a belföldi **paradicsom** mennyisége a Budapesti Nagyban Piacon. A gömb típust mérettartománytól függően 550-665 Ft/kg, a fürtös típust 725-735 Ft/kg közötti termelői áron kínálták. A külpiacon kínálatban mindkét típusból a spanyol dominált, de olasz és jordán is szerepelt a felhozatalban. Az import termék ára a hazainál alacsonyabb volt. Koktélpapadicsomból csak olasz kapható (965 Ft/kg).

A hazai **töltenivaló, édes paprikát** kizárólag darabos kiszerelésben értékesítik, 30-70 mm-es és 70 mm feletti mérettartományban. Kilogrammos kiszerelésben jordán, marokkói, illetve spanyol paprika kapható. A hazai termék kilogrammos megjelenése – a korábbi évek tapasztalatai alapján – április elejétől várható. A megjelenése után néhány hétig mindkét kiszerelésben kapható, utána azonban a darabos értékesítés megszűnik és majd csak év végén kezdődik el újból. Érdekes, hogy a belföldi **hegyes paprika** egész évben kizárólag darabos kiszerelésben kapható, a külpiacon azonban jelenleg is kg-os formában kínálják.

A belföldi és a külpiacon paprika ára a Budapesti Nagyban Piacon

Származási hely	Típus	Méret	Mértékegység	2010. 8. hét	2011. 7. hét	2011. 8. hét	2011. 8. hét / 2010. 8. hét (%)	2011. 8. hét / 2011. 7. hét (%)
Magyarország		30-70 mm	Ft/db	55	-	65	118,2	-
		70 mm feletti	Ft/db	85	-	89	104,7	-
Jordánia	Töltenivaló, édes paprika			-	636	685	-	107,7
Marokkó				70 mm feletti	Ft/kg	776	660	690
Spanyolország				-	640	-	-	-
Magyarország	Hegyes paprika		Ft/db	95	110	100	105,3	90,9
Jordánia			Ft/kg	916	924	900	98,3	97,4
Spanyolország	Kaliforniai paprika	70 mm feletti	Ft/kg	692	543	615	88,9	113,3

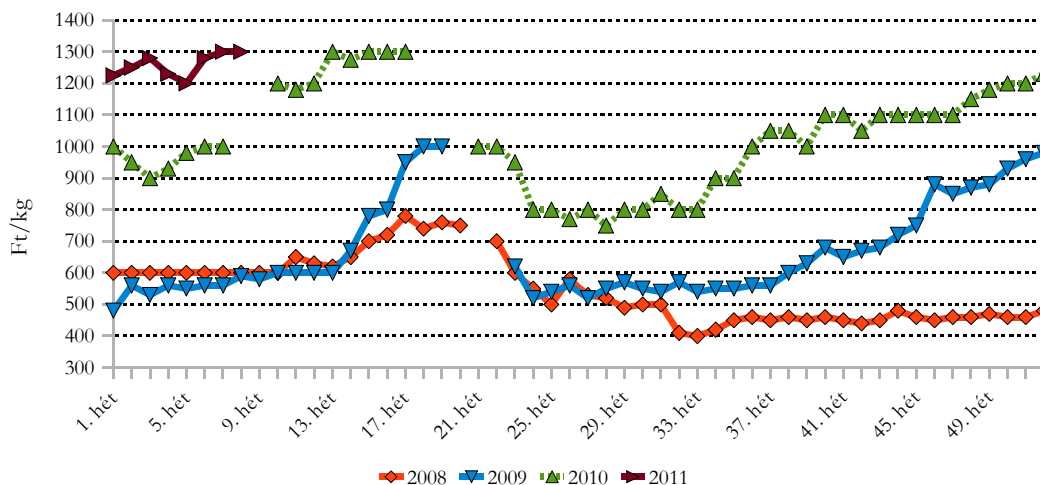
Forrás: AKI PÁIR

Zellerből a hazai mellett holland áru is jelen van, áruk közel azonos (210-220 Ft/kg), emellett azonban belföldi 145 Ft/db áron is kapható.

A magyar fokhagyma 2010. évi alacsony terméseredménye jól mérhető a Budapesti Nagyban Piaci termelői árakkal. A megfigyelt időszakban a belföldi **fokhagyma** 1300 Ft/kg-os ára több mint 80%-kal meghaladja az elmúlt évek átlagát. A versenytársként kapható kínai termék ára

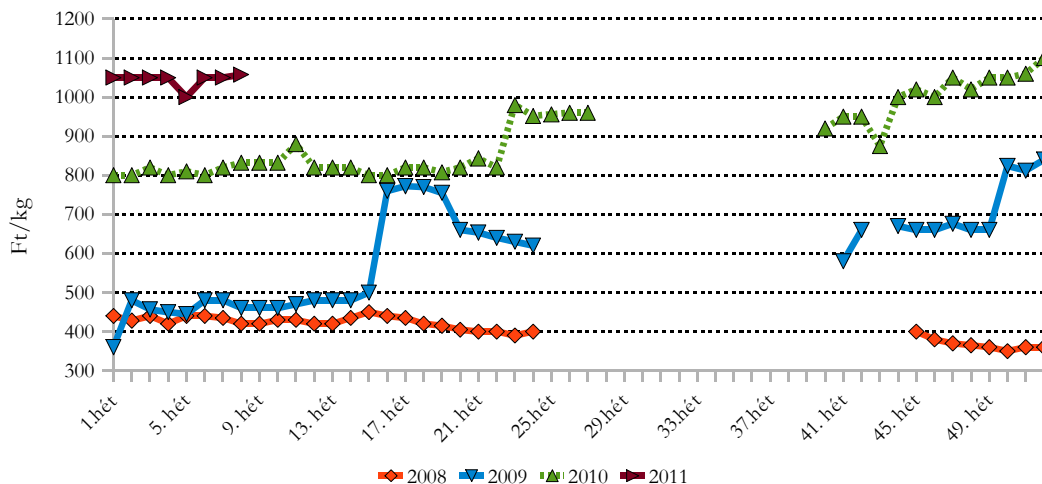
(1060 Ft/kg) szintén lényegesen magasabb a korábbi években jellemzőnél, mivel Kínában is kedvezőtenül alakult a betakarított fokhagyma termésmennyisége.

A belföldi fokhagyma termelői ára a Budapesti Nagyban Piacon



Forrás: AKI PÁIR

A kínai fokhagyma ára a Budapesti Nagyban Piacon

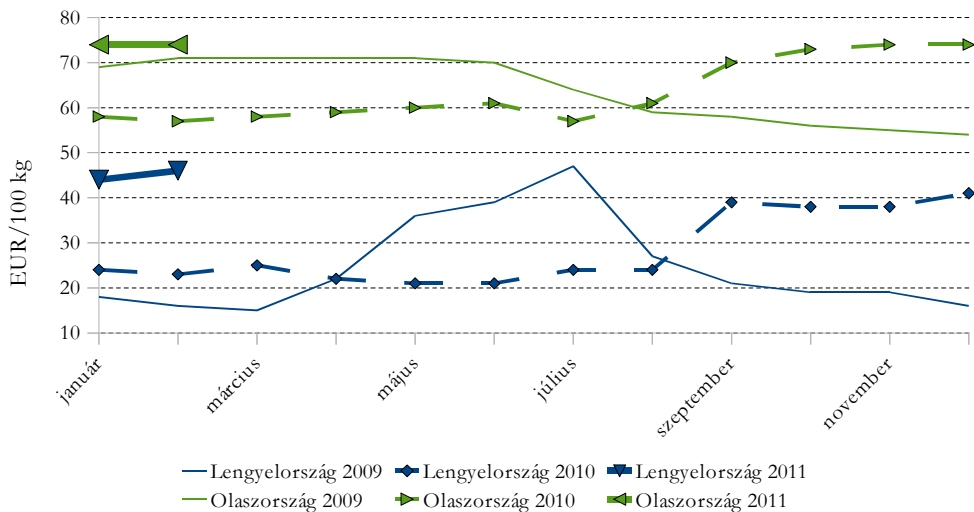


Forrás: AKI PÁIR

Magas az alma és a banán ára

Az EU-ban az elmúlt évtized 2007 utáni második legrosszabb almatermése jellemezi a 2010/2011. gazdasági évet. Ebből adódóan a tagállamokban az alma termelői ára magasabb, mint egy évvel korábban.

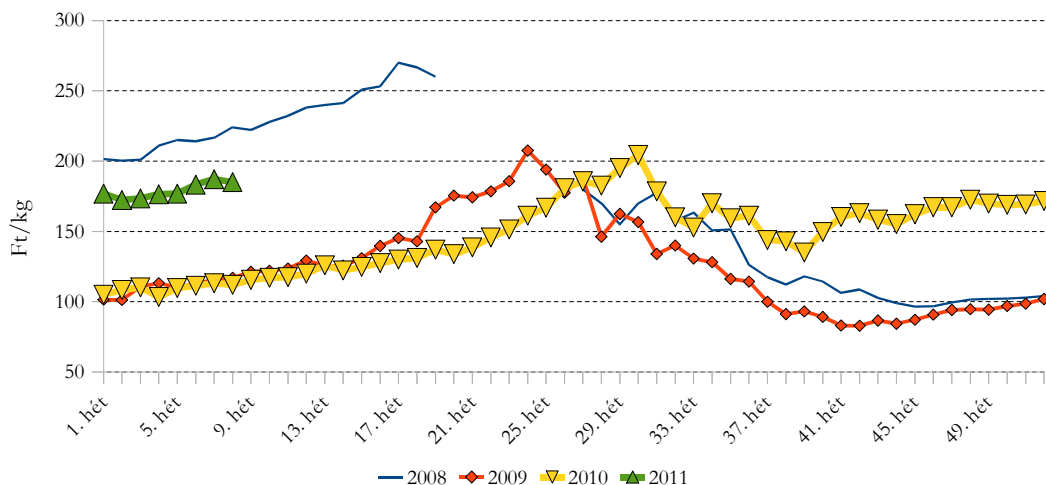
Az alma nettó termelői ára Olaszországban és Lengyelországban



Forrás: EU Bizottság

A kisebb termés miatt az almát 63%-kal kínálták magasabb (179 Ft/kg) termelői áron a Budapesti Nagyban Piacon 2011 első nyolc hetében az elmúlt év azonos időszakához viszonyítva. Ez azonban még így is elmarad a 2008. évi tárolási időszakra jellemző magas árszinttől, amit a 2007. évi termés kiesés okozott. Az alma ára a betakarítás időszakában általában esik, ami alól kivételt jelentenek a nagyobb kínálati hiányt hozó évek (2007, 2010).

Az alma termelői ára a Budapesti Nagyban Piacon



Forrás: AKI PAIR

Az alma fogyasztói ára követte a termelői árak tendenciáját. A belföldi alma fogyasztói ára a budapesti és a vidéki fogyasztói piacokon nagymértékben emelkedett, a megfigyelt üzletláncokban pedig 18%-kal volt magasabb a vizsgált időszakban.

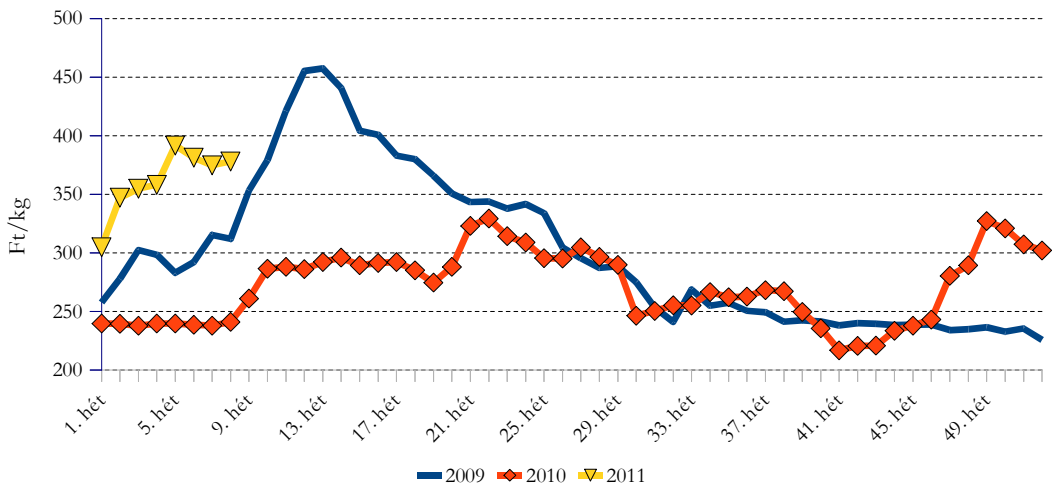
A belföldi alma fogyasztói ára a budapesti és a vidéki piacokon (Ft/kg)

	Fehérvári út	Fény utca	Fővám tér	Lehel tér	Debrecen	Kecskemét	Szeged	Szombathely
2010. 1-8. hét	127	130	151	143	96	212	155	106
2011. 1-8. hét	205	202	215	222	158	248	238	173
Változás (%)	161	155	143	155	164	117	153	163

Forrás: AKI PÁIR

A tárolási időszakban tapasztalható kisebb almakínálat a banán behozatal növekedését eredményezheti, ugyanakkor a kedvezőtlen globális banánkínálat ezzel ellentétes irányba hat. A KSH külkereskedelmi adatai a téli hónapokra még nem állnak rendelkezésre, de az már látható, hogy a banán importja 20%-kal (63 ezer tonna) csökkent 2010. január-november között az előző év azonos időszakához képest. A Budapesti Nagyban Piac kínálatában a banán nagykereskedelmi ára 2010 novemberétől erőteljesen emelkedett, 2011 első nyolc hetében 50%-kal volt magasabb (360 Ft/kg), mint egy évvel korábban. A betárolt gyümölcskészlet (alma, körte) csökkenése hozzájárulhat a banán iránti kereslet növekedéséhez, illetve az árak emelkedéséhez.

A banán nagykereskedelmi ára a Budapesti Nagyban Piacon



Forrás: AKI PAIR

A banán ára a megfigyelt fogyasztói piacokon a nagykereskedelmi árakhoz képest kisebb mértékben emelkedett. A megfigyelt budapesti üzletláncok átlagosan 15%-kal kínálták magasabb áron (348 Ft/kg) a banánt 2011 első nyolc hetében az egy évvel korábbihoz képest.

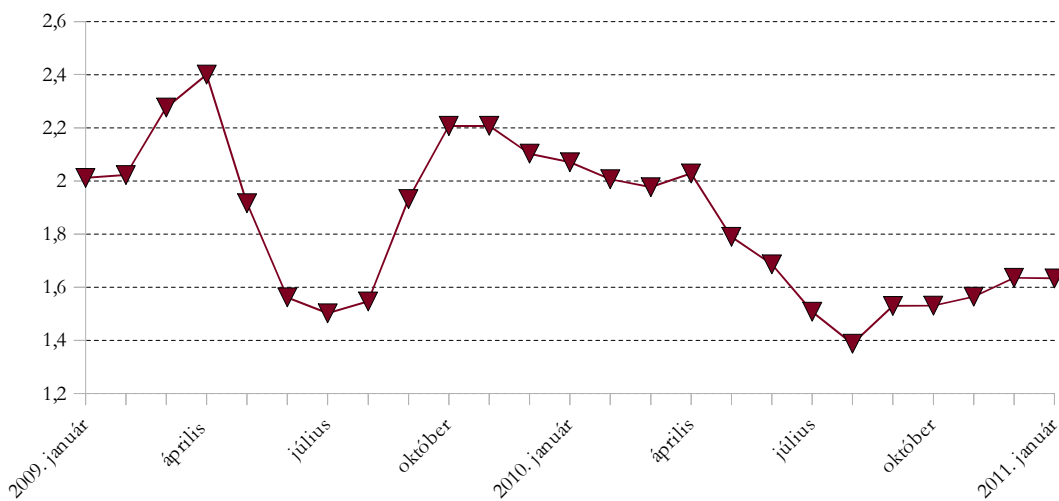
A banán fogyasztói ára a budapesti és a vidéki piacokon (Ft/kg)

	Fehérvári út	Fény utca	Fővám tér	Lehel tér	Debrecen	Kecskemét	Szeged	Szombathely
2010. 1-8. hét	298	285	282	294	323	360	348	296
2011. 1-8. hét	404	390	341	379	353	430	402	377
Változás (%)	136	137	121	129	109	119	115	128

Forrás: AKI PÁIR

A banán fogyasztói ára lényegesen magasabb az almáénál. A banán és az alma fogyasztói áraránya ingadozik év közben. Az árarány 2010 augusztusa és 2011 januárja között lényegesen alacsonyabb volt az előző év hasonló időszakához képest. Ennek oka, hogy a kisebb almakínálat miatt az őszi idényben az alma ára a szokásosnál kevésbé csökkent, télen pedig nagyobb mértékben emelkedett. Ugyanakkor az árarány enyhe növekedését eredményezte az elmúlt hónapokban, hogy a banán fogyasztói ára 2010 októberétől erőteljesebben emelkedett mint az almáé.

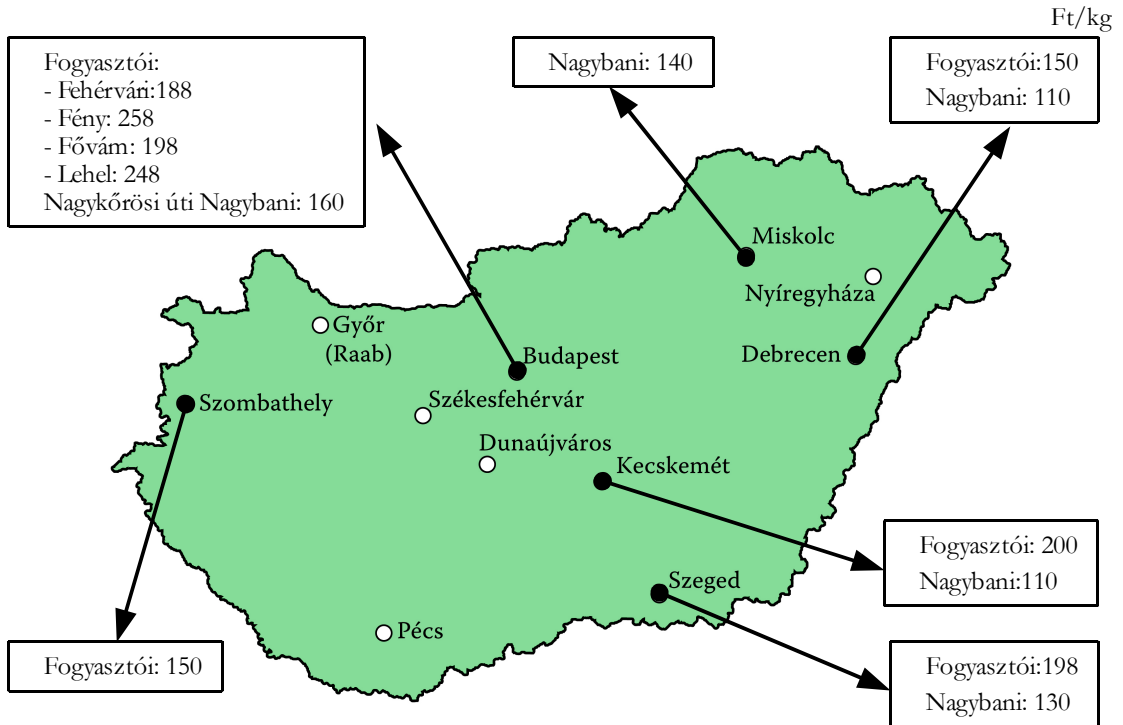
A banán és az alma fogyasztói áráránya



Forrás: KSH adatai alapján saját számítás

1. ábra

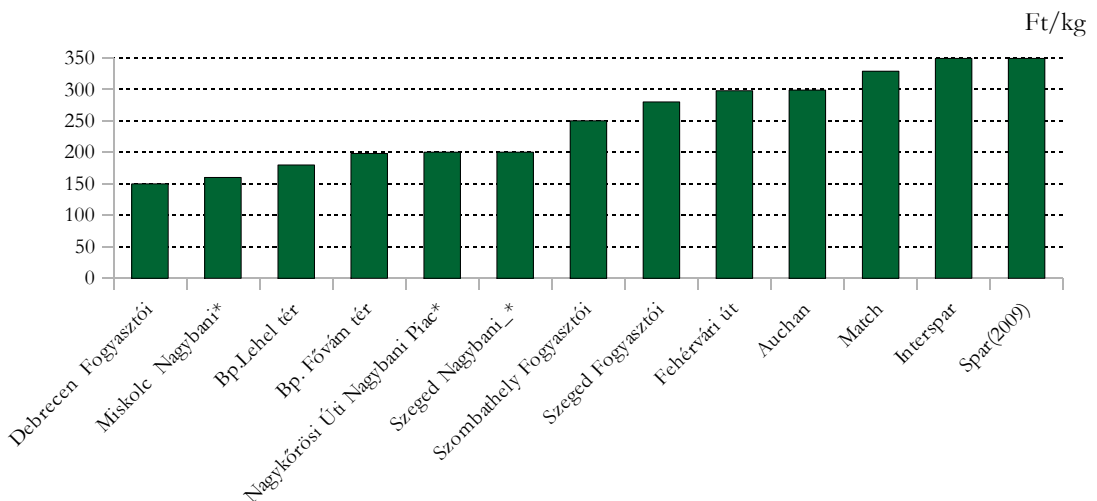
Az Idared almafajta nagybani és fogyasztói ára (2011. 8. hét)



Forrás: AKI PÁIR

2. ábra

A Golden delicious almafajtra bruttó nagybani és fogyasztói ára (2011. 8. hét)



Forrás: AKI PÁIR

1. táblázat

Néhány I. osztályú, belföldi zöldség és gyümölcs leggyakoribb bruttó termelői ára a
Budapesti Nagyban Piacon

Faj	Fajta/ Típus	Méret	Mérték- egység	2010. 8. hét	2011. 7. hét	2011. 8. hét	2011. 8. hét / 2010. 8. hét (%)	2011. 8. hét / 2011. 7. hét (%)
Burgonya	Fabiola	-	Ft/kg	-	137	140	-	102,6
	Aladin	-	Ft/kg	69	137	137	199,3	100,0
	Desire	-	Ft/kg	60	132	132	219,2	100,0
	Agria	-	Ft/kg	70	140	137	195,0	97,5
	Bellarosa	-	Ft/kg	-	140	137	-	97,5
	Red-Scarlett	-	Ft/kg	-	140	140	-	100,0
	Cherie	-	Ft/kg	135	180	190	140,7	105,6
	Laura	-	Ft/kg	-	140	145	-	103,6
Paradicsom	gömb	35-40 mm	Ft/kg	-	-	550	-	-
		40-47 mm	Ft/kg	-	610	620	-	101,6
		47-57 mm	Ft/kg	-	620	665	-	107,3
	Fürtös	47 mm+	Ft/kg	900	750	725	80,6	96,7
		40-47 mm	Ft/kg	-	765	735	-	96,1
Paprika	TV édes p.	30-70 mm	Ft/db	55	-	65	118,2	-
		70 mm+	Ft/db	85	-	89	104,7	-
	Hegyes p.	-	Ft/db	95	110	100	105,3	90,9
Sütőtök	Kanadai	-	Ft/kg	250	300	320	128,0	106,7
	Nagydobosi	-	Ft/kg	170	185	165	97,1	89,2
Sárgarépa	-	-	Ft/kg	97	128	124	128,8	96,9
Petrezselyem	-	-	Ft/kg	550	450	450	81,8	100,0
Zeller	Gumós	-	Ft/kg	150	210	210	140,0	100,0
		-	Ft/db	-	145	145	-	100,0
Sóska	-	-	Ft/kg	800	750	770	96,3	102,7
Spenót/paraj	-	-	Ft/kg	450	600	570	126,7	95,0
Cékla	-	-	Ft/kg	93	138	140	150,1	101,8
Fejes saláta	-	-	Ft/db	167	167	167	100,0	100,0
Fejes káposzta	Fehér	-	Ft/kg	80	110	105	131,3	95,5
	Vörös	-	Ft/kg	85	133	130	152,9	98,1

1. táblázat folytatása

Néhány I. osztályú, belföldi zöldség és gyümölcs leggyakoribb bruttó termelői ára a Budapesti Nagyban Piacon

Faj	Fajta/ Típus	Méret	Mérték- egység	2010. 8. hét	2011. 7. hét	2011. 8. hét	2011. 8. hét / 2010. 8. hét (%)	2011. 8. hét / 2011. 7. hét (%)
Kelkáposzta	-	-	Ft/kg	190	160	150	79,0	93,8
Bimbós kel	-	-	Ft/kg	320	445	-	-	-
Karalábé	-	-	Ft/kg	85	130	155	182,4	119,2
			Ft/db	100	120	120	120,0	100,0
Kínai kel	-	-	Ft/kg	125	270	255	204,0	94,4
Retek	Hónapos	-	Ft/csomó	120	132	140	116,7	106,5
	Jégcsap	-	Ft/kg	250	250	260	104,0	104,0
	Fekete retek	-	Ft/kg	95	138	138	144,7	100,0
Torma	-	-	Ft/kg	400	900	880	220,0	97,8
Vöröshagyma	Barna héjú	40-70 mm	Ft/kg	107	125	125	116,4	100,0
		70 mm+	Ft/kg	107	128	128	119,6	100,0
	Lila héjú	40-70 mm	Ft/kg	140	180	180	128,6	100,0
Póréhagyma	-	-	Ft/db	100	100	110	110,0	110,0
Gomba	Csíperke	-	Ft/kg	467	417	417	89,3	100,1
	Laska	-	Ft/kg	600	550	500	83,3	90,9
Alma	Granny S.	65 mm+	Ft/kg	128	235	235	184,3	100,0
	Idared	65 mm+	Ft/kg	100	158	160	160,0	101,6
	Jonagold	65 mm+	Ft/kg	110	193	188	170,5	97,4
	Jonagored	65 mm+	Ft/kg	110	200	188	170,5	93,8
	Jonathan	65 mm+	Ft/kg	88	140	143	162,9	101,8
	Mutsu	65 mm+	Ft/kg	110	163	163	147,7	100,0
	Gala	65 mm+	Ft/kg	110	175	175	159,1	100,0
	Starking	65 mm+	Ft/kg	133	220	220	166,0	100,0
	Golden	65 mm+	Ft/kg	120	203	200	166,7	98,8
Körte	Alex/Bosc K.	60-70 mm	Ft/kg	280	335	350	125,0	104,5
	Pachams	60-75 mm	Ft/kg	260	320	325	125,0	101,6
Dió (tisztított)	-	-	Ft/kg	1200	2200	2200	183,3	100,0

 A teljes adatbázis megtekinthető a www.aki.gov.hu oldalon

Forrás: AKI PÁIR

2. táblázat

**Az Unióból és a harmadik országokból származó, I. osztályú zöldség és gyümölcs
leggyakoribb bruttó ára a Budapesti Nagyban Piacon**

Faj	Fajta/ Típus	Méret	Származási hely	Mérték- egység	2010. 8. hét	2011. 7. hét	2011. 8. hét	2011. 8. hét / 2010. 8. hét (%)	2011. 8. hét / 2011. 7. hét (%)
Paradicsom	gömb	40-47 mm	Jordánia	Ft/kg	-	353	-	-	-
			Spanyolo.	Ft/kg	390	420	443	113,5	105,4
	Fürtös	35-40 mm	Olaszo.	Ft/kg	-	-	520	-	-
			Spanyolo.	Ft/kg	-	-	480	-	-
		40-47 mm	Olaszo.	Ft/kg	630	556	500	79,4	89,9
			Spanyolo.	Ft/kg	-	513	540	-	105,2
	Koktél	15 mm+	Töröko.	Ft/kg	-	512	-	-	-
			Olaszo.	Ft/kg	680	1014	965	141,9	95,2
Padlizsán	-	70 mm+	Olaszo.	Ft/kg	600	645	655	109,2	101,6
			Spanyolo.	Ft/kg	620	660	-	-	-
Uborka	Kígyó	400-500 g	Görögo.	Ft/kg	-	400	-	-	-
			Spanyolo.	Ft/kg	622	408	440	70,7	107,8
Főzőtök	Cukkini	-	Olaszo.	Ft/kg	608	460	440	72,4	95,7
			Spanyolo.	Ft/kg	680	440	445	65,4	101,1
Sárgarépa	-	-	Belgium	Ft/kg	110	150	148	134,1	98,3
Zeller	Gumós	-	Hollandia	Ft/kg	140	208	220	157,1	105,8
Fejes saláta	-	-	Olaszo.	Ft/db	157	175	150	95,9	85,7
Jégsaláta	-	-	Spanyolo.	Ft/db	310	245	270	87,1	110,2
Fejes káposzta	Fehér	-	Hollandia	Ft/kg	88	140	-	-	-
	Vörös	-	Hollandia	Ft/kg	88	140	-	-	-
Kelkáposzta	-	-	Olaszo.	Ft/kg	250	240	228	91,0	94,8
Bimbós kel	-	-	Lengyel.	Ft/kg	350	480	500	142,9	104,2
Karalábé	-	-	Olaszo.	Ft/db	124	120	126	101,6	105,0
Karfiol	karfiol	16 cm+	Franciao.	Ft/kg	-	-	240	-	-
			Olaszo.	Ft/kg	336	230	225	67,0	97,8
Brokkoli	-	-	Olaszo.	Ft/kg	448	460	450	100,5	97,8
Vöröshagyma	Barna héjú	40-70 mm	Ausztria	Ft/kg	123	127	130	105,7	102,4
	Lila héjú	40-70 mm	Hollandia	Ft/kg	120	170	150	125,0	88,2

2. táblázat folytatása

**Az Unióból és a harmadik országokból származó, I. osztályú zöldség és gyümölcs
 leggyakoribb bruttó ára a Budapesti Nagyban Piacon**

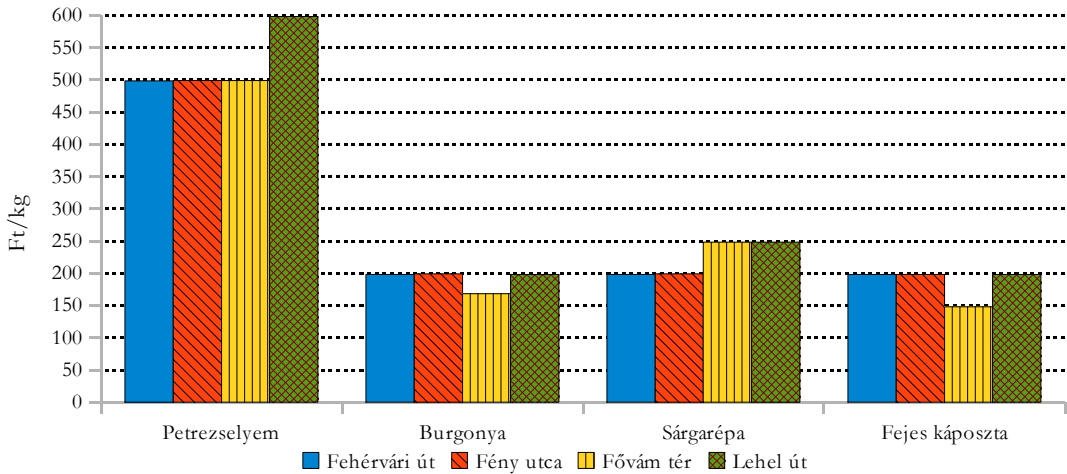
Faj	Fajta/ Típus	Méret	Származási hely	Mérték- egység	2010. 8. hét	2011. 7. hét	2011. 8. hét	2011. 8. hét / 2010. 8. hét (%)	2011. 8. hét / 2011. 7. hét (%)
Alma	Granny S.	65 mm+	Franciao.	Ft/db	60	55	57	94,2	103,7
	nem jelölt	-	Olaszo.	Ft/kg	-	-	200	-	-
Körte	Alex/Bosc K.	60-70 mm	Olaszo.	Ft/kg	300	368	363	120,8	98,5
			Spanyolo.	Ft/kg	-	-	350	-	-
	Fétel apát	65-80 mm	Olaszo.	Ft/db	225	320	320	142,2	100,0
	Vilmos	60-75 mm	Argentína	Ft/kg	-	-	420	400	0,0
Dél-Afrikai Közt.			Ft/kg	-	-	395	-	-	
Földieper	-	-	Spanyolo.	Ft/kg	-	354	350	-	98,9
			Görögo.	Ft/kg	1100	1300	1400	127,3	107,7
			Olaszo.	Ft/kg	-	-	1400	-	-
			Spanyolo.	Ft/kg	-	1125	1250	-	111,1
Csemege- szőlő	Fehér	-	Dél-Afrikai Közt.	Ft/kg	692	1000	1000	144,5	100,0
	Piros	-	Dél-Afrikai Közt.	Ft/kg	692	1000	1000	144,5	100,0
			Peru	Ft/kg	-	920	920	-	100,0
Citrom	-	53-65mm	Spanyolo.	Ft/kg	-	244	250	-	102,5
			Töröko.	Ft/kg	280	240	235	83,9	97,9
Klementin	-	41-60mm	Olaszo.	Ft/kg	338	218	215	63,6	98,6
			Spanyolo.	Ft/kg	362	265	288	79,4	108,5
Narancs	Vérn. (Moro)	67-80mm	Olaszo.	Ft/kg	200	169	190	95,0	112,4
	Navel	67-80mm	Görögo.	Ft/kg	175	186	190	108,4	102,2
			Olaszo.	Ft/kg	-	160	160	-	100,0
			Spanyolo.	Ft/kg	261	253	258	98,7	101,8
Banán	-	-	Costa Rica	Ft/kg	235	369	372	158,0	100,8
			Ecuador	Ft/kg	244	376	380	155,5	101,0
			Kolumbia	Ft/kg	244	380	380	155,5	100,0

 A teljes adatbázis megtekinthető a www.aki.gov.hu oldalon

Forrás: AKI PÁIR

3.ábra

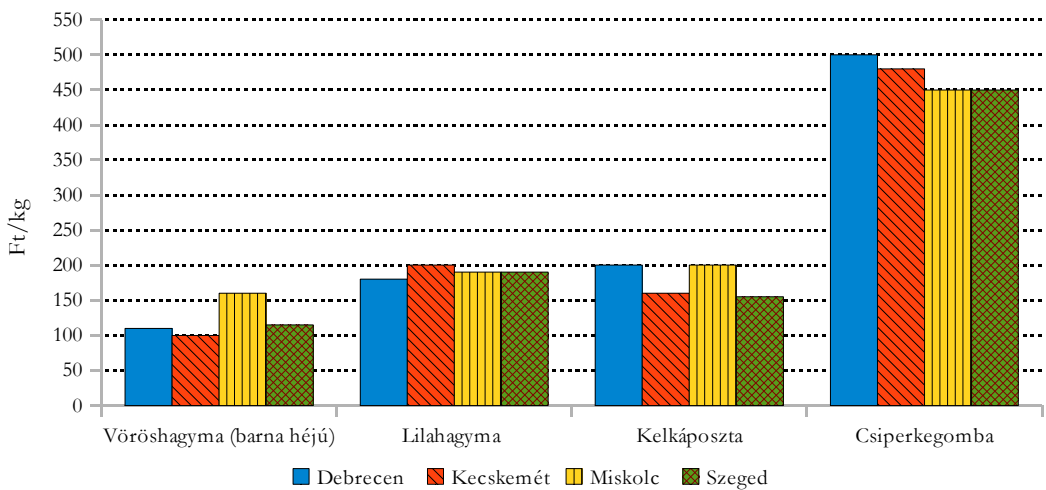
Néhány zöldségféle leggyakoribb ára négy budapesti fogyasztói piacon
2011. 8. hét



Forrás: AKI PÁIR

4.ábra

Néhány zöldségféle leggyakoribb ára négy vidéki nagybani piacon
2011. 8. hét



Forrás: AKI PÁIR

3. táblázat

Zöldség és gyümölcs árak a poznani, a bécsi és a hamburgi nagybani piacon

Ft/kg

Termék	Származás	Poznan		Származás	Bécs		Származás	Hamburg	
		min.	max.		min.	max.		min.	max.
Padlizsán	külpiaci	-	-	török	352	379	török	759	822
Fejes káposzta	belföldi	110	138	belföldi	81	108	belföldi	119	146
Laskagomba	belföldi	828	966	magyar	976	1084	lengyel	1220	1355
Sárgarépa	belföldi	83	97	belföldi	136	217	belföldi	149	176
Kínai kel	belföldi	173	207	belföldi	95	179	belföldi	203	217
Alma	belföldi	115	184	belföldi	136	325	belföldi	176	195
Cukkini	külpiaci	483	552	olasz	136	488	spanyol	298	325
Brokkoli	külpiaci	228*	242*	spanyol	407	407	spanyol	407	461
Banán	külpiaci	307	353	külpiaci	tengerentúli	376	399
Petrezselyemgyökér	belföldi	166	207	belföldi	271	352	belföldi	-	-
Körte	belföldi	207	276	belföldi	163	325	belföldi	244	271
Citrom	külpiaci	207	276	spanyol	spanyol	172	226
Zeller	belföldi	166	193	belföldi	163	271	belföldi	230	285
Fokhagyma	külpiaci	1000	1104	belföldi	1436	1436	kínai	1138	1274
Csiperkegomba	belföldi	293	311	magyar	542	705	belföldi	583	650
Burgonya	belföldi	74	92	belföldi	95	163	belföldi	108	130

* Ft/db.

Forrás: www.bbrt.servery.pl/wgro, www.magwien.gv.at, www.marktundpreis.de

BORPIACI INFORMÁCIÓK

A bor külkereskedelme Magyarországon

A KSH adatai szerint a bor (gyöngyöző bor és pezsgő nélkül) export-import egyenlege pozitív volt 2010. január-november között, volumenben 17%-kal, értékben 14%-kal nőtt az előző év hasonló időszakához képest.

A bor export-import egyenlege

2009. I-XI.		2010. I-XI.		2010. I-XI./2009. I-XI.	
mennyiség ezer hl	érték milliárd Ft	mennyiség ezer hl	érték milliárd Ft	mennyiség %	érték %
515,58	12,06	601,22	13,71	116,61	113,68

Forrás: KSH

Magyarország borexportja 18%-kal nőtt 2010. január–november időszakában az előző évihez képest. A palackos borok külpiaci értékesítése 14%-kal, a lédig boroké 21%-kal bővült. Az exportált borok 61%-a lédig, 29%-a palackos volt. A palackos fehérborok kivételével minden vizsgált kategóriában nőtt a kivitt bor mennyisége. A legnagyobb mértékben a palackos vörös és rozé borok kivitele nőtt, amely csaknem megegyezett a palackos fehérborok exportjával.

Magyarország borimportja 26%-kal bővült 2010. I-XI. hónapban. A lédig borok majdnem teljes mennyisége Olaszországból érkezett hazánkba. A lédig borok importja 40%-kal nőtt, a palackos boroké nem változott 2010 első tizenegy hónapjában az egy évvel korábbihoz képest. A palackos fehérborok behozatala jelentősen nőtt, míg a vörös és rozé boroké visszaesett, így 2010 január-november között csaknem ugyanannyi palackos fehérbort importáltunk, mint vöröset és rozét. Egy évvel korábban az import több mint 70%-át a vörös és rozé borok tették ki.

A borexport értéke 11%-kal emelkedett, az import értéke több mint 1%-kal csökkent a vizsgált időszakban.

1. táblázat

A bor külkereskedelme

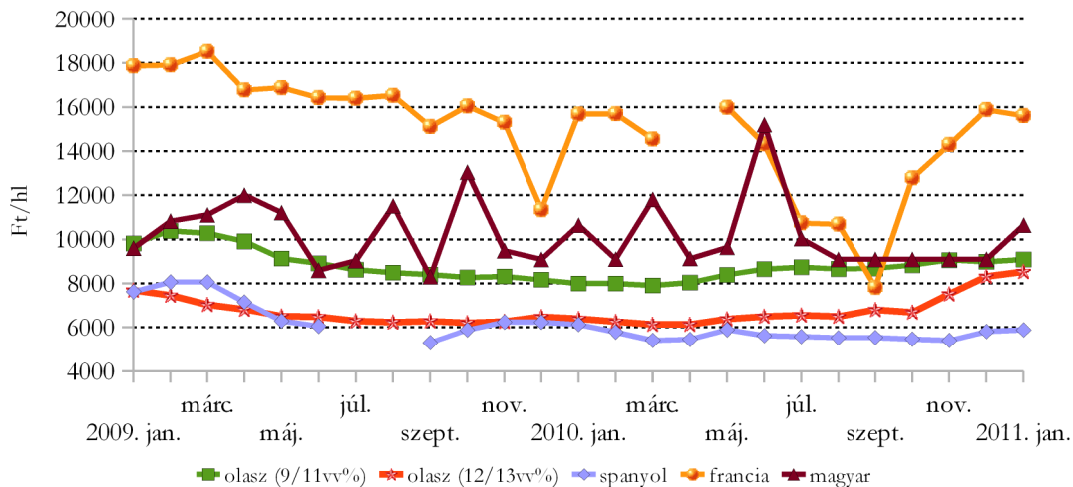
Termék		Export mennyisége			Import mennyisége		
Kiszerezés	Borkategória	2009. I-XI. ezer hl	2010. I-XI. ezer hl	Változás %	2009. I-XI. ezer hl	2010. I-XI. ezer hl	Változás %
Palackos	Fehér	155,07	143,14	92,30	10,55	17,75	168,14
	Vörös és rozé	91,72	137,96	150,42	25,61	18,58	72,56
	Összesen	246,79	281,10	113,90	36,16	36,32	100,45
Lédig	Fehér	320,47	393,98	122,94	-	54,26	-
	Vörös és rozé	47,35	50,53	106,72	60,80	33,80	55,58
	Összesen	367,82	444,51	120,85	62,85	88,05	140,09
Palackos és lédig kiszerezés összesen		614,60	725,60	118,06	99,02	124,38	125,61

Termék		Export értéke			Import értéke		
Kiszerezés	Borkategória	2009. I-XI. milliárd Ft	2010. I-XI. milliárd Ft	Változás %	2009. I-XI. milliárd Ft	2010. I-XI. milliárd Ft	Változás %
Palackos	Fehér	5,95	5,42	91,05	0,49	0,42	86,39
	Vörös és rozé	2,61	4,05	155,18	0,95	0,84	88,35
	Összesen	8,57	9,47	110,60	1,44	1,26	87,69
Lédig	Fehér	4,67	5,40	115,59	-	0,41	-
	Vörös és rozé	0,87	0,86	97,73	0,58	0,35	59,8
	Összesen	5,54	6,25	112,77	0,61	0,76	124,61
Palackos és lédig kiszerezés összesen		14,11	15,73	111,46	2,05	2,02	98,64

Forrás: KSH

1. ábra

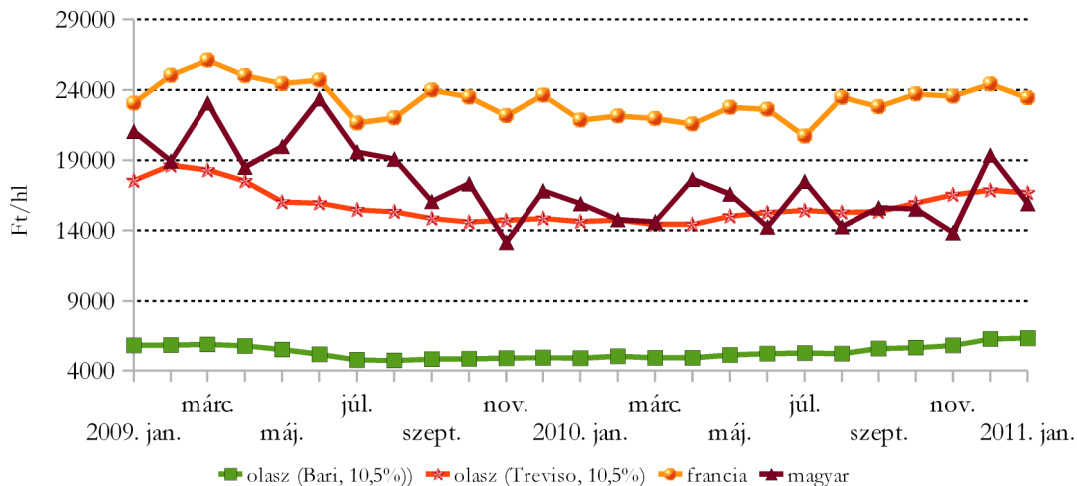
A lédig kiszerezésű fehér asztali borok értékesítési ára néhány európai országban



Forrás: AKI PÁIR, ISMEA, MAPA, OIV

2. ábra

A lédig kiszerezésű fehér tájborok értékesítési ára néhány európai országban

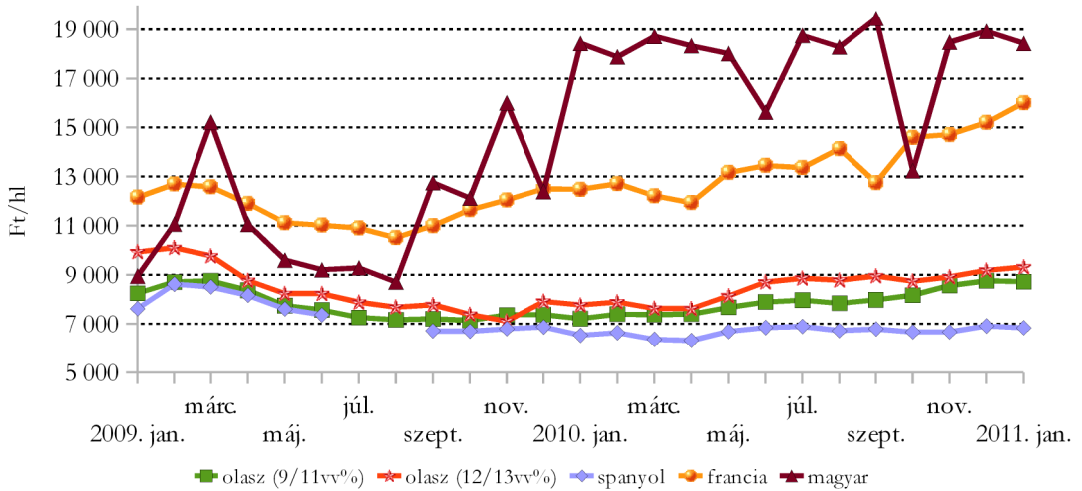


Olaszország Bari és Treviso borvidékén termelt tájborok átlagára

Forrás: AKI PÁIR, ISMEA, OIV

3. ábra

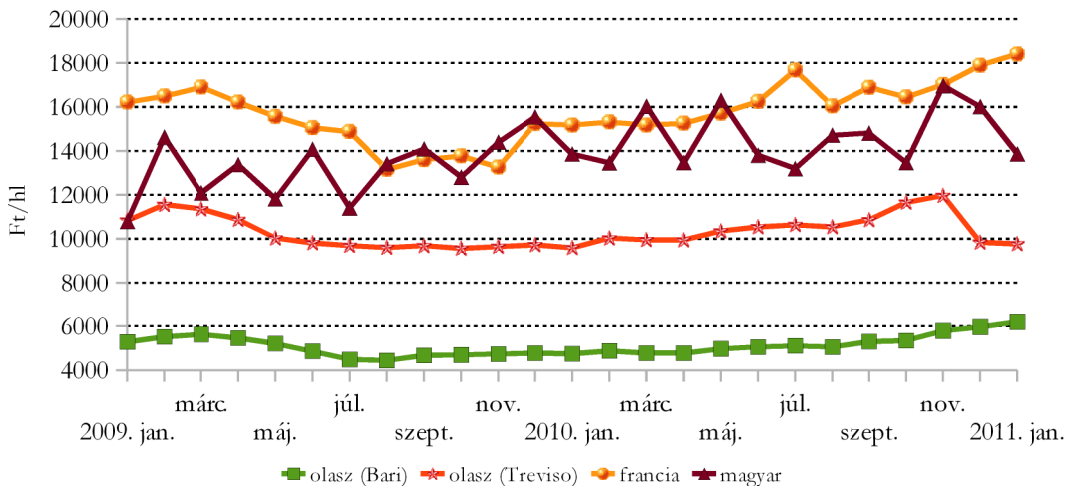
A lédíggal készített vörös és rozé asztali borok értékesítési ára néhány európai országban



Forrás: AKI PÁIR, ISMEA, MAPA, OIV

4. ábra

A lédíggal készített vörös és rozé tájborok értékesítési ára néhány európai országban



Olaszország Bari és Treviso borvidékén termelt tájborok átlagára

Forrás: AKI PÁIR, ISMEA, OIV



Agrárgazdasági Kutató Intézet
Piaci Árinformációs Rendszer

<https://pair.aki.gov.hu>