

AGRÁRPIACI JELENTÉSEK

ZÖLDSÉG, GYÜMÖLCS ÉS BOR

XV. évfolyam 2. szám
2011. február 14.



Zöldség, Gyümölcs és Bor
XV. évfolyam 2. szám
2011. 5-6. hét

Megjelenik kéthetente

Felelős szerkesztő:
Dr. Stummer Ildikó

Készítette:
Isépy Anett
isepy.anett@aki.gov.hu
Varga Viktória
varga.viktoria@aki.gov.hu
Szente-Orbán Csaba
szente-orban.csaba@aki.gov.hu
Ecsediné Wanek Zsuzsanna
wanek.zsuzsa@aki.gov.hu

Kiadja:
Agrárgazdasági Kutató Intézet
Piaci-árinformációs Szolgálat
H-1093 Budapest, Zsil utca 3-5.

Postacím: H-1463 Budapest, Pf.: 944
Telefon: (06 1) 476-6092
Fax: (06 1) 217-8111
www.aki.gov.hu
aki@aki.gov.hu
https://pair.aki.gov.hu

A Zöldség, Gyümölcs és Bor piaci jelentésen kívül kínáljuk még a Gabona és Ipari Növények, Baromfi, Élőállat és Hús, Tej és Tejtermékek piaci jelentéseket is.

A kiadványokkal kapcsolatban részletes felvilágosítást ad:

Mihók Zsolt
Telefon: (06 1) 476-3064

TARTALOMJEGYZÉK

TARTALOMJEGYZÉK.....	2
ZÖLDSÉG- ÉS GYÜMÖLCSPIACI JELENTÉS.....	3
Néhány zöldség- és gyümölcsféle piaci helyzete a Budapesti Nagybani Piacon.....	3
Nagyon magas a burgonya ára.....	4
Néhány I. osztályú, belföldi zöldség és gyümölcs leggyakoribb bruttó termelői ára a Budapesti Nagybani Piacon.....	10
Az Unióból és a harmadik országokból származó, I. osztályú zöldség és gyümölcs leggyakoribb bruttó ára a Budapesti Nagybani Piacon.....	12
Zöldség és gyümölcs árak a poznani, a bécsi és a hamburgi nagybani piacon.....	15
BORPIACI INFORMÁCIÓK.....	16

ZÖLDSÉG- ÉS GYÜMÖLCSPIACI JELENTÉS

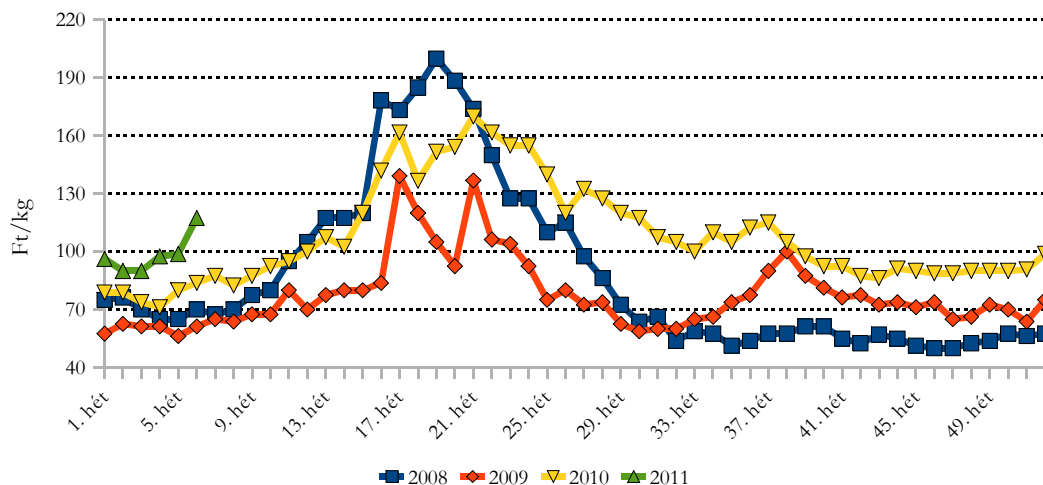
Néhány zöldség- és gyümölcsféle piaci helyzete a Budapesti Nagyban Piacon

Az 5-6. héten a két típusú **sütőtök** termelői ára 25%-kal nőtt. A „kanadai vagy orange” típus ára 290 Ft/kg, a „Nagydobosi” 200 Ft/kg.

Hazai **kígyóborka** nem jellemezte az 5-6. heti felhozatalát. A kereslet kielégítésére olasz és spanyol áru szolgált, 430 Ft/kg-os áron.

Kimerülőben a betárolt **fejes káposzta** készlete. A 2010. évi kedvezőtlen időjárás ennél a fajnál is alacsonyabb termésmennyiséget eredményezett. A FruitVeb előzetes adatai szerint 44 ezer tonna került betakarításra, ami 15%-os terméskiesést jelent 2009-hez képest.

A belföldi fejes káposzta ára a Budapesti Nagyban Piacon



Forrás: AKI PÁIR

A kisebb felhozatalnak köszönhetően az utóbbi két héten a fehér fejes káposzta termelői ára 27%-kal, a vörös káposztáé 13%-kal nőtt. A fehér típusnál a jelenlegi 105 Ft/kg-os ár 84%-kal meghaladja az elmúlt három év átlagát. A KSH adatai szerint 2010. első 11 hónapjában 8%-kal több fejes káposztát importált Magyarország, mint 2009-ben, egész évben. A korábbi években Németország volt a fejes káposzta legnagyobb beszállítója, ugyanakkor a tavalyi év első 11 hónapjában jelentősen lecsökkent a német import mennyisége. Helyette cseh, macedón, és szerb termék áramlott nagy mennyiségben Magyarországra. A Budapesti Nagyban Piac kínálatában a hazai mellett leginkább holland áru kapható. Az idei év 5-6. hetében a holland fehér fejes káposzta ára 140 Ft/kg volt, a vöröskáposztáé 148 Ft/kg, amely lényegesen magasabb az egy évvel korabinnál.

A friss vagy hűtött fejes és vörös káposzta importja

	2008	2009	2010. január- november
összesen	3773	4388	4735
ebből			
Németország	1078	1077	484
Ausztria	3	24	44
Csehország	523	552	1119
Macedónia	941	675	1196
Hollandia	444	484	262
Lengyelország	259	935	13
Szlovákia	396	559	556
Szerbia	-	-	1061
egyéb	129	82	-

Forrás: KSH

A **csemegeszőlő** kínálatában a dél-afrikai dominált, a fehér 1000 Ft/kg, a piros héjú 975 Ft/kg. Emellett spanyol és perui szőlőt is lehetett kapni.

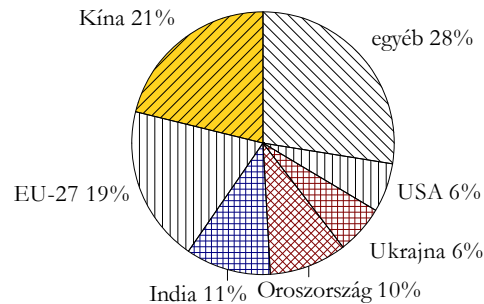
A török **citromot** felváltja a spanyol áru. **Zöld citromból** (lime) brazil van a választékban (955 Ft/kg).

A héjasok közé tartozó, belföldi termesztésű **dió** ára 2200 Ft/kg, amely több mint 80%-kal magasabb az egy évvel korábbinál.

Nagyon magas a burgonya ára

A világ burgonyatermésének ötödét az Európai Unió adja. Az öt legjelentősebb burgonyatermelő tagállamban (Németország, Hollandia, Franciaország, Egyesült Királyság, Belgium) a burgonya termése becslések szerint nem érte el a 27 millió tonnát 2010-ben, szemben a 2009. évi 29,2 millió tonnás terméssel. A termőterület csökkent, késett a szezon, emellett a kedvezőtlen időjárás is sújtotta a termelőket. A gumók kis méretűek voltak, valamint a fellépő rothadás rontotta a minőséget. A kevesebb termés a burgonya árának emelkedését eredményezte.

A világ burgonyatermésének megoszlása (%)



Forrás: FAOSTAT

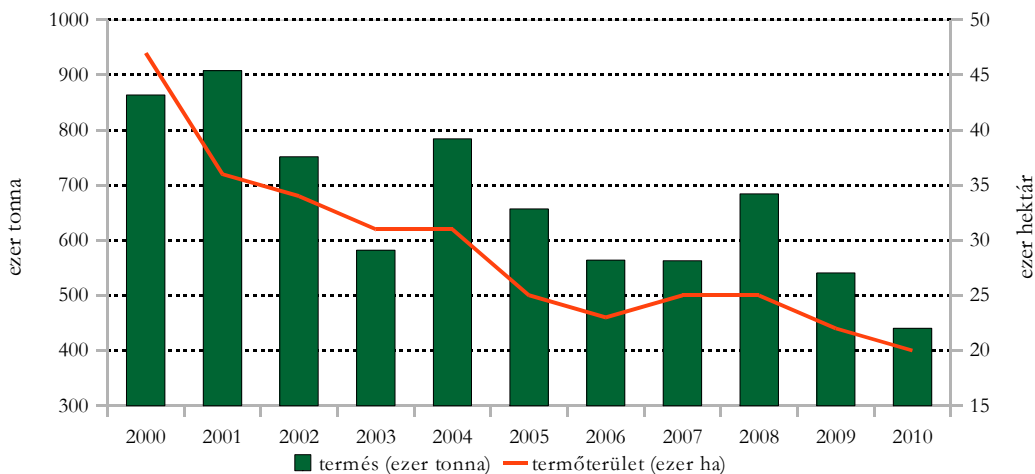
Németországban csökkent a burgonya hozama, és a gumó mérete, illetve helyenként rothadás jelei is mutatkoztak. A termés 18%-kal volt kevesebb (10,2 millió tonna) 2010-ben, mint 2009-ben. Hollandiában a hozam 52,5 t/ha körül alakult, amely elmaradt az ötéves átlagtól (54 t/ha). Belgiumban a hozam 4%-kal, 47 t/ha-ra nőtt, ami lehetővé tette az Oroszországba irányuló kivitel bővülését (34,1 ezer tonna). Franciaországban az étkezési burgonya termése 9%-kal, 4,7 millió tonnára csökkent 2010-ben. A friss étkezési burgonya ára jelentősen megugrott (33%-kal) 2010 augusztusában. A kisebb termőterület miatt Spanyolországban 2%-kal kevesebb, 2,4 millió tonna burgonya termett. Az utóbbi években csak 2008-ban volt ennél rosszabb a termés. Lengyelországban 4%-kal kisebb területen, a hozam 6,3%-os csökkenése mellett, 9,7%-kal kevesebb (8,76 millió tonna) burgonyát takarítottak be. A rendkívül forró nyár, a sok eső, és az áradások nagyon megnehezítették a termelést. Szlovákiában a kisebb vetésterület, a rossz időjárás okozott terméseszköket, az árak megkétszereződtek. A magas árakat azzal is magyarázták, hogy Oroszország és Románia szinte „lecsapott” a környező országok burgonyatermésére.

Oroszországban a hóhullám és szárazság miatt 30%-kal kevesebb (22 millió tonna) burgonyát takarítottak be 2010-ben. Ennek következtében Oroszország több millió tonna burgonyaimportra szorul, szemben az átlagos évekkal, amikor augusztustól januárig minimális mennyiségű burgonyát szállít be. Az EU Oroszországba irányuló exportja 65%-kal, (220,93 ezer tonna) bővült, amelynek döntő hányadát (163,4 ezer tonna) Hollandia adta 2010. I-XI. hónapban. Az erőteljes orosz kereslet továbbra is hatással lesz az EU burgonyapiacára.

Magyarországon a burgonya vetésterülete évek óta csökken, 2010-ben 9%-kal, 20 ezer hektárra. A termés 22%-kal, 440 ezer tonnára csökkent az elmúlt évben. Az egész évben uralkodó belvíz mellett, az extrém mennyiségű csapadék, valamint az esőzéseket követő betegségek sújtot-

ták a termést. Emellett a növényvédelmi munkák elvégzését is nehezítette az időjárás. A burgonya termelési költségei (pl. nagy mennyiségű víz kiszivattyúzása a termőföldekről) emelkedtek. A jelentős károk miatt számos helyen a földben maradt a burgonya vagy a tárolhatósága romlott a nagyobb víztartalom miatt.

A burgonya termőterülete és termése Magyarországon



Forrás: KSH

A kisebb termés miatt várható, hogy növekszik Magyarország burgonyaimportja 2011-ben. A hazai termésnek általában 5%-át teszi ki az import burgonya. A KSH adatai szerint az étkezési burgonya behozatala 25%-kal 24,8 ezer tonnára nőtt az előző év azonos időszakához képest. A Franciaországból importált burgonya mennyisége a négyszeresére, 8,6 ezer tonnára bővült. A KSH adatai szerint 2010 első tizenegy hónapjában a burgonya felvásárlása 43%-kal csökkent, a felvásárlási ára 42%-kal emelkedett.

A burgonya felvásárlása

	2009. I-XI.		2010. I-XI.		Változás (%)	
	Mennyiség (tonna)	Felvásárlási ár (Ft/kg)	Mennyiség (tonna)	Felvásárlási ár (Ft/kg)	Mennyiség	Ár
Burgonya	20 732	48,4	13 638	68,9	0,66	1,42
Burgonya étkezési célra (tárolt)	10 425	61,1
Burgonya étkezési célra korai (új)	505	99,2	3 189	94,2	6,31	0,95
Burgonya más célra	20 717	48,3	13 624	68,8	0,66	1,42
Burgonya takarmány céljára	18	7,7	9	9,1	0,50	1,18

Forrás: KSH

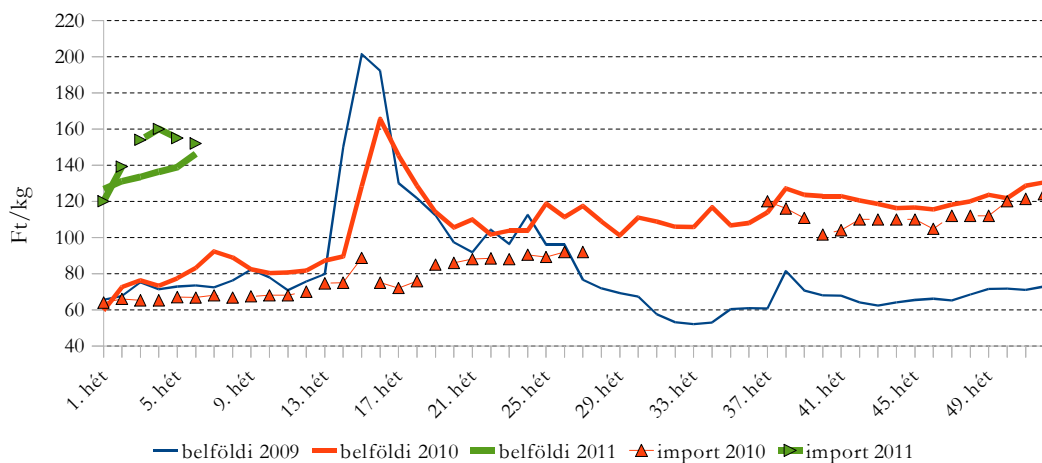
A burgonya behozatala és kivitele (tonna)

	2009. I-XI.		2010. I-XI.		Változás (%)	
	Import	Export	Import	Export	Import	Export
Vetőburgonya frissen vagy hűtve	4 279	170	4 193	120	98,0	70
Burgonya frissen vagy hűtve keményítőgyártásra	516	..	127	155	24,6	..
Étkezési újburgonya frissen vagy hűtve, január 1-jétől június 30-ig	2 145	..	1 929	153	89,9	..
Más, pl. étkezési burgonya frissen vagy hűtve, étkezési újburgonya frissen vagy hűtve július 1-jétől december 31-ig	19 821	5 096	24 882	3 135	125,5	61,5

Forrás: KSH

A Budapesti Nagybani Piacon a burgonya termelői ára 31%-kal emelkedett 2010-ben az előző évhez képest. A primőr burgonya kifutását követően átlagosan 60%-kal volt magasabb a burgonya ára az év második felében. **Az idei év első hat hetében tovább emelkedett a burgonya ára**, és 78%-kal (134,8 Ft/kg) haladta meg az egy évvel korábbi. A francia termék nagykereskedelmi ára 123%-kal (147 Ft/kg) emelkedett. A kimerülőben lévő készletek miatt a 2011. évi újburgonya megjelenéséig várhatóan magas szinten marad a burgonya ára.

A belföldi és az import burgonya ára a Budapesti Nagybani Piacon



Forrás: AKI PÁIR

A vizsgált budapesti fogyasztói piacokon a belföldi burgonya ára emelkedett az év első heteiben, tehát a fogyasztói árak követték a Budapesti Nagybani Piac tendenciáit.

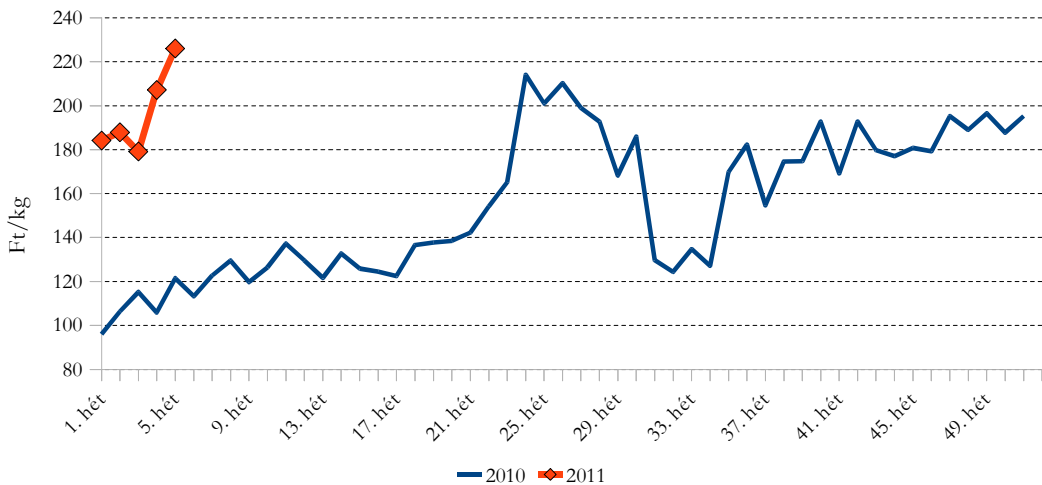
A belföldi burgonya fogyasztói ára a budapesti piacokon (Ft/kg)

	Fehérvári út	Fény utca	Fővám tér	Lehel tér
2010. 1-6. hét	96	98	98	99
2011. 1-6. hét	173	219	190	198
Változás (%)	179,6	223,5	193,5	201,0

Forrás: AKI PÁIR

Az üzletláncokban az elmúlt évben is folyamatos volt a belföldi burgonya kínálata. A szupermarketek 180-225 Ft/kg áron kínálták a burgonyát 2011 első heteiben, az előző évinél jelentősen magasabb áron.

A belföldi burgonya ára a szupermarketekben (Ft/kg)

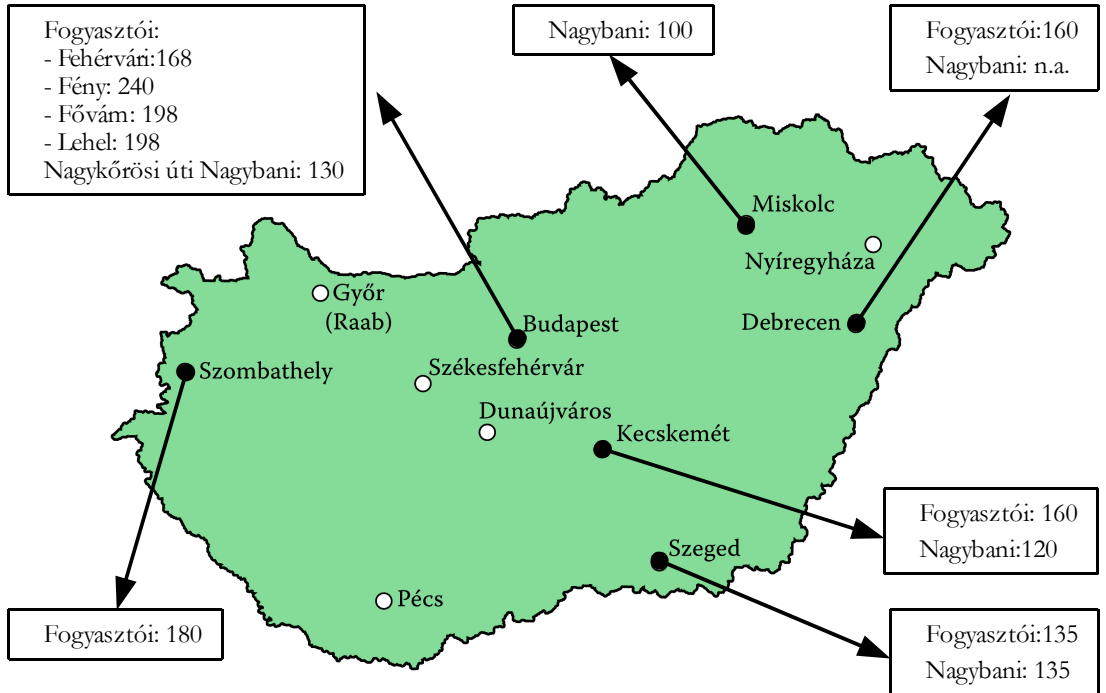


Forrás: AKI PÁIR

1. ábra

A burgonya nagybani és fogyasztói ára (2011. 6. hét)

Ft/kg



Forrás: AKI PÁIR
n.a= nincs adat

1. táblázat

Néhány I. osztályú, belföldi zöldség és gyümölcs leggyakoribb bruttó termelői ára a
Budapesti Nagybani Piacon

Faj	Fajta/ Típus	Méret	Mérték- egység	2010. 6. hét	2011. 5. hét	2011. 6. hét	2011. 6. hét / 2010. 6. hét (%)	2011. 6. hét / 2011. 5. hét (%)
Burgonya	Condor	-	Ft/kg	60	132	140	233,3	106,5
	Fabiola	-	Ft/kg	-	133	137	-	102,6
	Aladin	-	Ft/kg	60	132	133	221,7	101,1
	Desire	-	Ft/kg	60	125	129	214,2	102,8
	Agria	-	Ft/kg	69	140	140	204,4	100,0
	Bellarosa	-	Ft/kg	-	137	140	-	102,6
	Red-Scarlett	-	Ft/kg	69	137	140	204,4	102,6
	Cherie	-	Ft/kg	133	180	180	135,9	100,0
	Laura	-	Ft/kg	-	133	137	-	102,6
Paradicsom	gömb	40-47 mm	Ft/kg	-	535	545	-	101,9
		47-57 mm	Ft/kg	-	565	550	-	97,4
	Fürtös	47 mm+	Ft/kg	-	670	680	-	101,5
		40-47 mm	Ft/kg	-	675	700	-	103,7
Paprika	Hegyes p.	-	Ft/db	90	110	110	122,2	100,0
Sütőtök	Kanadai	-	Ft/kg	223	250	290	130,3	116,0
	Nagydobosi	-	Ft/kg	150	150	200	133,3	133,3
Sárgarépa	-	-	Ft/kg	94	133	136	144,4	102,5
Petrezselyem	-	-	Ft/kg	550	450	450	81,8	100,0
Zeller	Gumós	-	Ft/kg	160	210	205	128,1	97,6
		-	Ft/db	-	145	145	-	100,0
Zeller-zöld	-	-	Ft/csomó	25	25	25	100,0	100,0
Sóska	-	-	Ft/kg	-	530	570	-	107,6
Spenót/paraj	-	-	Ft/kg	-	600	600	-	100,0
Cékla	-	-	Ft/kg	93	135	140	150,1	103,7
Fejes saláta	-	-	Ft/db	150	171	167	111	97,7
Fejes káposzta	Fehér	-	Ft/kg	78	83	105	135	127,3
	Vörös	-	Ft/kg	90	115	130	144	113,0
Kelkáposzta	-	-	Ft/kg	180	160	165	92	103,1

1. táblázat folytatása

Néhány I. osztályú, belföldi zöldség és gyümölcs leggyakoribb bruttó termelői ára a Budapesti Nagyban Piacon

Faj	Fajta/ Típus	Méret	Mérték- egység	2010. 6. hét	2011. 5. hét	2011. 6. hét	2011. 6. hét / 2010. 6. hét (%)	2011. 6. hét / 2011. 5. hét (%)
Karalábé	-	-	Ft/kg	90	120	125	138,9	104,2
			Ft/db	100	110	115	115,0	104,6
Kínai kel	-	-	Ft/kg	135	165	285	211,1	172,7
Retek	Hónapos	-	Ft/csomó	-	120	120	-	100,0
	Jégcsap	-	Ft/kg	230	255	260	113,0	102,0
	Fekete retek	-	Ft/kg	93	135	133	142,1	98,2
Torma	-	-	Ft/kg	380	950	900	236,8	94,7
Vöröshagyma	Barna héjú	40-70 mm	Ft/kg	100	121	125	124,5	102,9
		70 mm+	Ft/kg	100	126	128	128,0	102,0
	Lila héjú	40-70 mm	Ft/kg	140	180	180	128,6	100,0
Fokhagyma	Fokhagyma	45 mm+	Ft/kg	1000	1200	1280	128,0	106,7
Póréhagyma	-	-	Ft/db	100	100	105	105,0	105,0
Gomba	Csiperke	-	Ft/kg	417	417	400	95,9	95,9
	Laska	-	Ft/kg	550	500	500	90,9	100,0
Alma	Granny S.	65 mm+	Ft/kg	135	200	215	159,3	107,5
	Idared	65 mm+	Ft/kg	100	148	153	152,5	103,4
	Jonagold	65 mm+	Ft/kg	110	175	180	163,6	102,9
	Jonagored	65 mm+	Ft/kg	110	178	180	163,6	101,4
	Jonathan	65 mm+	Ft/kg	90	145	150	166,7	103,5
	Mutsu	65 mm+	Ft/kg	105	155	160	152,4	103,2
	Gala	65 mm+	Ft/kg	113	185	193	171,1	104,1
	Starking	65 mm+	Ft/kg	120	210	220	183,3	104,8
	Golden	65 mm+	Ft/kg	120	198	200	166,7	101,3
Körte	Alex/Bosc K.	60-70 mm	Ft/kg	280	345	350	125,0	101,5
	Pachams	60-75 mm	Ft/kg	260	320	320	123,1	100,0
Dió (tisztított)	-	-	Ft/kg	1200	2100	2200	183,3	104,8

 A teljes adatbázis megtekinthető a www.aki.gov.hu oldalon

Forrás: AKI PÁIR

2. táblázat

**Az Unióból és a harmadik országokból származó, I. osztályú zöldség és gyümölcs
leggyakoribb bruttó ára a Budapesti Nagyban Piacon**

Faj	Fajta/ Típus	Méret	Szárm. hely	Mérték- egység	2010. 6. hét	2011. 5. hét	2011. 6. hét	2011. 6. hét / 2010. 6. hét (%)	2011. 6. hét / 2011. 5. hét (%)
Paradicsom	gömb	40-47 mm	Spanyolo.	Ft/kg	368	426	430	116,9	100,9
			Olaszo.	Ft/kg	-	-	520	-	-
		47 mm+	Töröko.	Ft/kg	-	480	500	-	104,2
	Fürtös	35-40 mm	Töröko.	Ft/kg	-	520	-	-	-
			Olaszo.	Ft/kg	486	-	520	107,0	-
		40-47 mm	Töröko.	Ft/kg	-	480	490	-	102,1
Paprika	TV édes p.	70 mm+	Jordánia	Ft/kg	-	650	600	-	92,3
			Marokkó	Ft/kg	680	670	640	94,1	95,5
		Spanyolo.	Ft/kg	-	-	650	-	-	
	Hegyes p.	-	Jordánia	Ft/kg	724	910	870	120,2	95,6
			Töröko.	Ft/kg	-	-	820	-	-
	Kaliforniai p.	70 mm+	Spanyolo.	Ft/kg	576	600	580	100,7	96,7
Padlizsán	-	70 mm+	Olaszo.	Ft/kg	584	-	620	106,2	-
			Spanyolo.	Ft/kg	616	640	645	104,7	100,8
Uborka	Kígyó	350-400 g	Spanyolo.	Ft/kg	-	-	440	-	-
			Olaszo.	Ft/kg	555	420	-	-	-
		400-500 g	Spanyolo.	Ft/kg	530	428	440	83,0	102,9
Főzőtök	Cukkini	-	Olaszo.	Ft/kg	606	420	410	67,7	97,6
			Spanyolo.	Ft/kg	660	444	430	65,2	96,9
Sárgarépa	-	-	Belgium	Ft/kg	110	150	150	136,4	100,0
Zeller	Gumós	-	Hollandia	Ft/kg	132	200	200	151,5	100,0
Jégsaláta	-	-	Spanyolo.	Ft/db	300	245	240	80,0	98,0
Fejes káposzta	Fehér	-	Hollandia	Ft/kg	-	-	140	-	-
	Vörös	-	Hollandia	Ft/kg	100	-	148	148	-
Kelkáposzta	-	-	Olaszo.	Ft/kg	236	200	220	93	110,0
Bimbós kel	-	-	Lengyelo.	Ft/kg	320	490	490	153	100,0
Karalábé	-	-	Olaszo.	Ft/db	128	124	124	97	100,0

2. táblázat folytatása

**Az Unióból és a harmadik országokból származó, I. osztályú zöldség és gyümölcs
 leggyakoribb bruttó ára a Budapesti Nagyban Piacon**

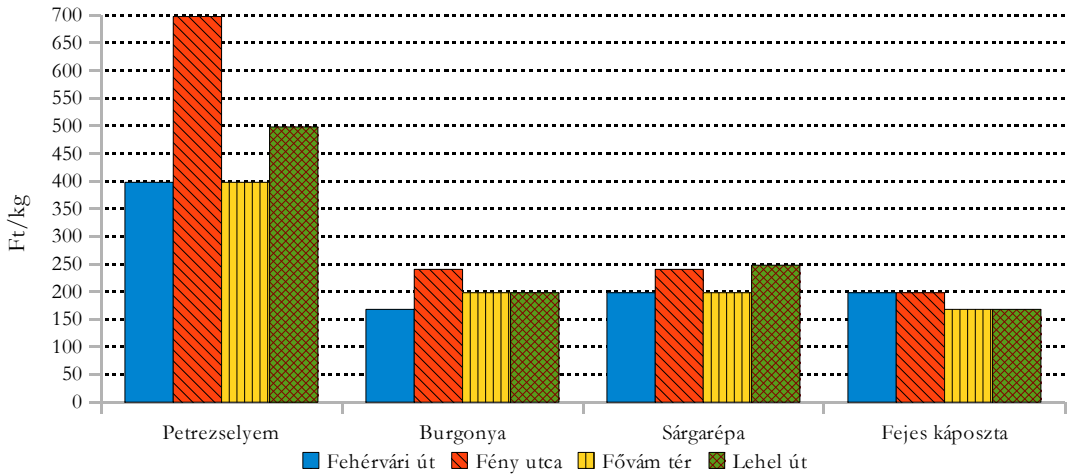
Faj	Fajta/ Típus	Méret	Szärm. hely	Mérték- egység	2010. 6. hét	2011. 5. hét	2011. 6. hét	2011. 6. hét / 2010. 6. hét (%)	2011. 6. hét / 2011. 5. hét (%)
Karfiol	karfiol	16 cm+	Franciao.	Ft/kg	-	250	-	-	-
			Olaszo.	Ft/kg	280	225	235	83,9	104,4
Brokkoli	-	-	Olaszo.	Ft/kg	444	470	420	94,6	89,4
Lencse	-	-	Kanada	Ft/kg	340	400	410	120,6	102,5
Vöröshagyma	Barna héjú	40-70 mm	Ausztria	Ft/kg	-	130	130	-	100,0
	Lila héjú	40-70 mm	Hollandia	Ft/kg	120	170	170	141,7	100,0
Fokhagyma	Fokhagyma	45 mm+	Kína	Ft/kg	800	1000	1050	131,3	105,0
Körte	Alex/Bosc k.	60-70 mm	Olaszo.	Ft/kg	286	348	380	132,9	109,2
	Fétel apát	65-80 mm	Olaszo.	Ft/kg	300	333	-	-	-
				Ft/db	230	300	300	130,4	100,0
	Vilmos	60-75 mm	Olaszo.	Ft/kg	-	344	330	-	95,9
Spanyolo.			Ft/kg	-	-	330	-	-	
Gesztenye	-	-	Olaszo.	Ft/kg	-	800	800	-	100,0
			Spanyolo.	Ft/kg	-	-	800	-	-
Klementin	-	41-60mm	Olaszo.	Ft/kg	282	204	225	79,8	110,3
			Spanyolo.	Ft/kg	328	255	260	79,3	102,0
Narancs	Vérn. (Moro)	67-80mm	Olaszo.	Ft/kg	200	181	173	86,3	95,3
	Navel	67-80mm	Görögo.	Ft/kg	170	189	190	111,8	100,5
			Olaszo.	Ft/kg	160	-	170	106,3	-
			Spanyolo.	Ft/kg	261	255	258	98,6	101,0
Kivi	-	-	Olaszo.	Ft/kg	280	288	360	128,6	125,2
				Ft/db	45	50	50	112,4	100,0
Banán	-	-	nem jelölt	Ft/kg	-	383	-	-	-
			Costa Rica	Ft/kg	231	381	371	160,4	97,2
			Ecuador	Ft/kg	242	397	386	159,3	97,1
			Kolumbia	Ft/kg	242	394	388	160,3	98,4

 A teljes adatbázis megtekinthető a www.aki.gov.hu oldalon

Forrás: AKI PÁIR

2.ábra

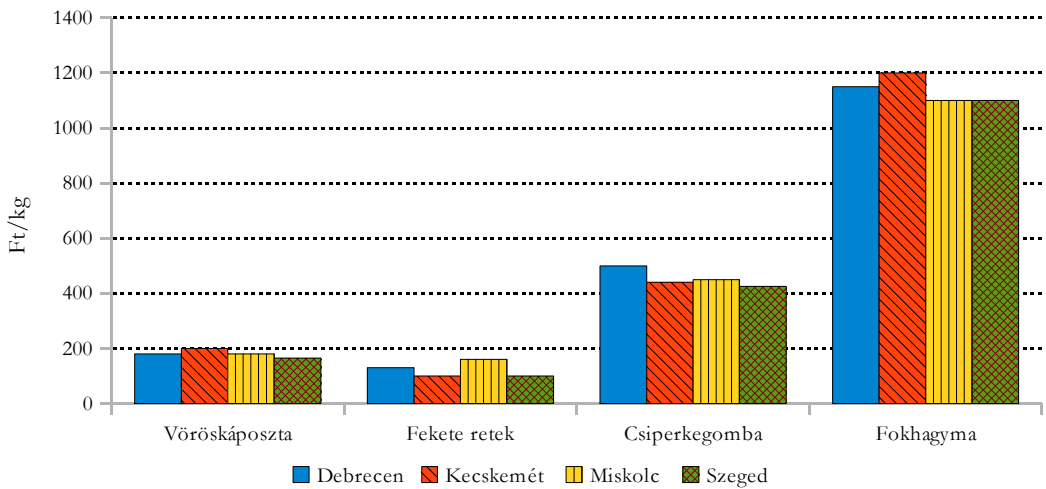
Néhány zöldségféle leggyakoribb ára négy budapesti fogyasztói piacon
2011. 6. hét



Forrás: AKI PÁIR

3.ábra

Néhány zöldségféle leggyakoribb ára négy vidéki nagybani piacon
2011. 6. hét



Forrás: AKI PÁIR

3. táblázat

Zöldség és gyümölcs árak a poznani, a bécsi és a hamburgi nagybani piacon

Ft/kg

Termék	Származás	Poznan		Származás	Bécs		Származás	Hamburg	
		min.	max.		min.	max.		min.	max.
Padlizsán	külpiaci	-	-	török	407	461	török	671	725
Fejes káposzta	belföldi	97	111	belföldi	81	108	belföldi	118	145
Laskagomba	belföldi	972	1110	magyar	976	1084	lengyel	1208	1343
Sárgarépa	belföldi	83	97	belföldi	163	244	belföldi	148	175
Kínai kel	belföldi	153	174	belföldi	136	190	belföldi	201	228
Alma	belföldi	116	208	belföldi	136	352	belföldi	215	242
Cukkini	külpiaci	541	625	olasz	271	407	spanyol	322	376
Brokkoli	külpiaci	194*	236*	spanyol	271	325	spanyol	376	430
Banán	külpiaci	308	355	külpiaci	tengerentúli	380	395
Petrezselyemgyökér	belföldi	167	208	belföldi	271	325	belföldi	-	-
Körte	belföldi	208	278	belföldi	108	352	belföldi	242	268
Citrom	külpiaci	208	278	spanyol	spanyol	170	251
Zeller	belföldi	167	180	belföldi	163	271	belföldi	215	242
Fokhagyma	külpiaci	1006	1110	kínai	1084	1084	kínai	1128	1262
Csíperkegomba	belföldi	295	312	magyar	542	705	belföldi	577	644
Burgonya	belföldi	69	79	belföldi	81	163	belföldi	107	129

* Ft/db.

Forrás: www.bbrr.serwery.pl/wgro, www.magwien.gv.at, www.marktundpreis.de

BORPIACI INFORMÁCIÓK

A Nemzetközi Szőlészeti és Borászati Hivatal (OIV) becslése szerint a világ borszőlő termőterülete 70000 hektárral csökkent 2010-ben, az EU, a déli félteke és az Egyesült Államok termőterületének zsugorodása következtében.

A világ bortermelése (szőlőlé és szőlőmust nélkül) előzetes adatok alapján 255-264 millió hl körül alakult 2010-ben, 4%-kal kevesebb volt, mint 2009-ben. A 2002. évi (257,1 millió hl) termés kivételével az utóbbi évtized legalacsonyabb termése volt a 2010. évi. A déli féltekén, az USA-ban, valamint Svájcban 1 millió hektoliterrel csökkent a bortermés. Az Egyesült Államokban 9,3%-os, Svájcban 15%-os csökkenést prognosztizáltak. Ezzel szemben Argentínában 33%-kal nőtt a megtermelt bor mennyisége az előző évihez viszonyítva.

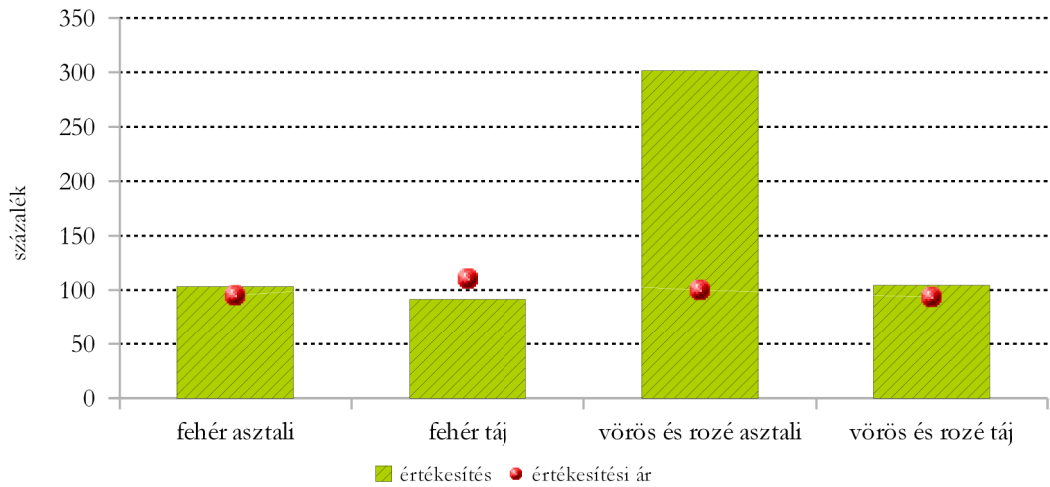
Az EU bortermelése előzetes adatok szerint 161,5 millió hektoliter volt a 2010/2011. gazdasági évben, 5%-kal kevesebb, mint az előzőben. Az EU jelentősebb bortermelő országaiban csökkent a bortermelés, kivéve Spanyolországot és Portugáliát, ahol a tavalyi évhez képest 3%-kal, illetve 9%-kal több bor került a hordókba. Franciaországban 2%-kal csökkent a megtermelt bor mennyisége, ennek ellenére 2010-ben újra a világ első számú bortermelője lett, maga mögött hagyva az előző év legnagyobb bortermelőjét, Olaszországot. Olaszországban 11%-kal, Németországban 5%-kal esett vissza a bortermelés 2010-ben.

Magyarország bortermelése 2,3 - 2,4 millió hl körül alakult 2010-ben, ez 25%-kal elmaradt a 2009. évitől. Az idei év elején végzett megfigyelések szerint a szőlő átvészelte a kemény fagyokat, a rügyek épek és egészségesek, ami további kedvező időjárás esetén szép termésre adhat reményt.

Az AKI PÁIR adatai szerint Magyarországon 36%-kal nőtt az asztali és tájborok értékesítése 2011 januárjában az előző év azonos időszakához képest. Az asztali borok forgalma 72%-kal élénkült, elsősorban a vörös és rozé asztali boroké. A tájborok értékesítése nem változott lényegesen a vizsgált időszakban. A fehér tájborok eladása 8%-kal visszaesett, míg a vörös és rozé boroké 4,5%-kal nőtt.

Az asztali és tájborok értékesítési ára 2%-kal volt alacsonyabb az idén januárban, mint egy évvel korábban. Az asztali borok ára csaknem 4%-kal nőtt, a tájboroké nem változott. A fehérborokért 1%-kal többet, a vörös és rozé borokért 9%-kal kevesebbet fizettek a vevők. A vörös és rozé borok árának jelentős csökkenése összefüggésben lehet az értékesített mennyiség jelentős mértékű növekedésével.

**A belföldi borok értékesített mennyiségének és feldolgozóinak értékesítési árának változása
(2011. I./2010. I.)**



Forrás: AKI PÁIR

1.táblázat

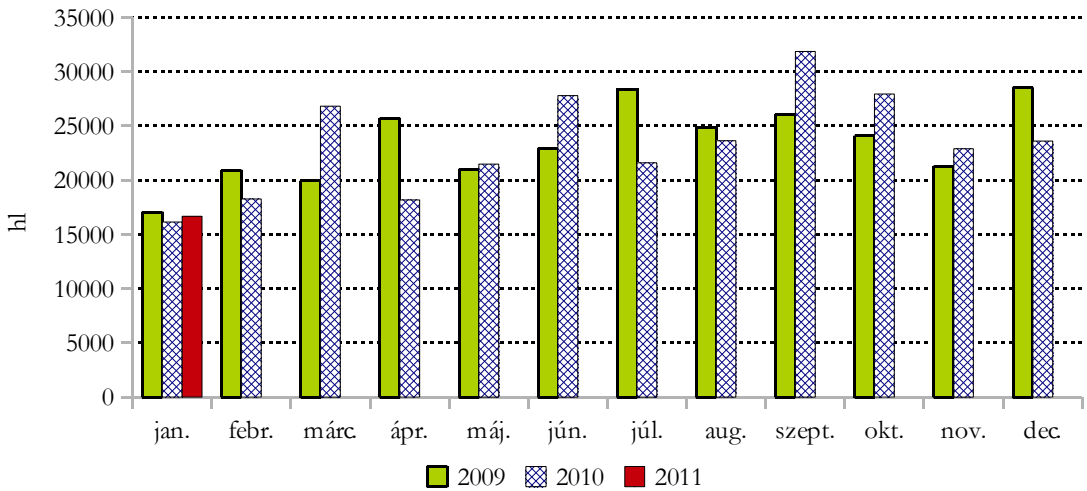
A belföldön termelt borok feldolgozói értékesítési ára

Termék		2010. I.	2011. I.	2011. I. /2010. I. (%)	
Fehér	Asztali	mennyiség (hl)	16126	16664,2	103,34
		átlagár (Ft/hl)	13314,12	12697,29	95,37
	Táj	mennyiség (hl)	9734,01	8934,25	91,78
		átlagár (Ft/hl)	17900,03	19850,88	110,9
Összes fehér		mennyiség (hl)	25860,01	25598,45	98,99
		átlagár (Ft/hl)	15040,31	15194	101,02
Vörös és rozé	Asztali	mennyiség (hl)	8465,09	25536,29	301,67
		átlagár (Ft/hl)	16300,8	16350,97	100,31
	Táj	mennyiség (hl)	13736,81	14358,76	104,53
		átlagár (Ft/hl)	21111,61	19818,69	93,88
Összes vörös és rozé		mennyiség (hl)	22201,9	39895,04	179,69
		átlagár (Ft/hl)	19277,36	17599,05	91,29
Asztali bor összesen		mennyiség (hl)	24591,09	42200,49	171,61
		átlagár (Ft/hl)	14342,24	14908,2	103,95
Tájbor összesen		mennyiség (hl)	23470,83	23293,01	99,24
		átlagár (Ft/hl)	19779,68	19831,03	100,26
Asztali és tájbor összesen		mennyiség (hl)	48061,92	65493,49	136,27
		átlagár (Ft/hl)	16997,59	16659,02	98,01

Forrás: AKI PÁIR

1. ábra

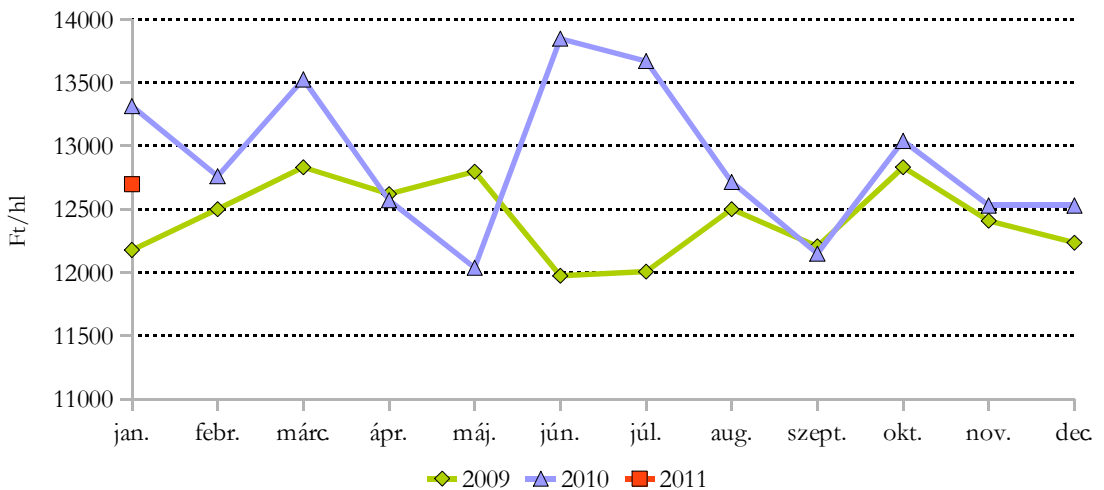
A belföldön termelt fehér asztali borok értékesített mennyisége



Forrás: AKI PÁIR

2. ábra

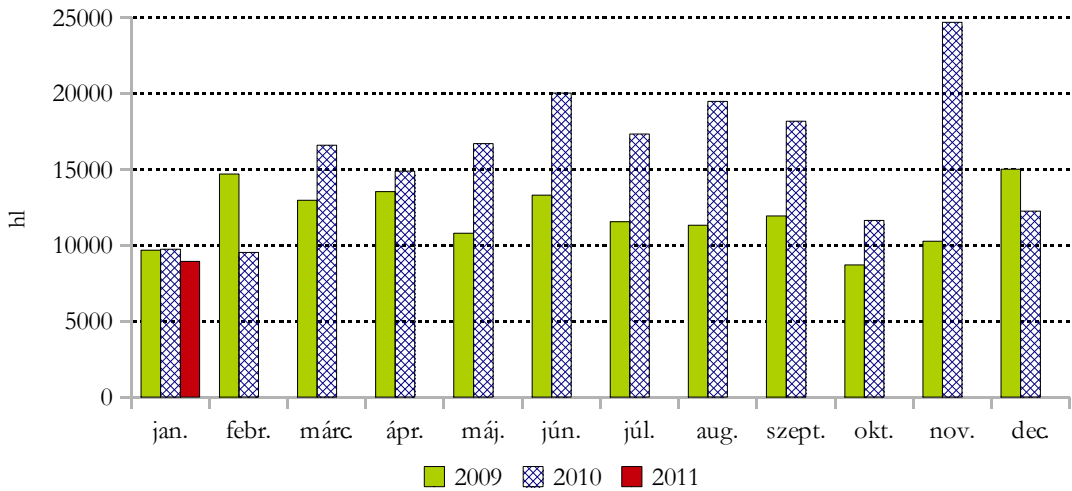
A belföldön termelt fehér asztali borok feldolgozói értékesítési ára



Forrás: AKI PÁIR

3. ábra

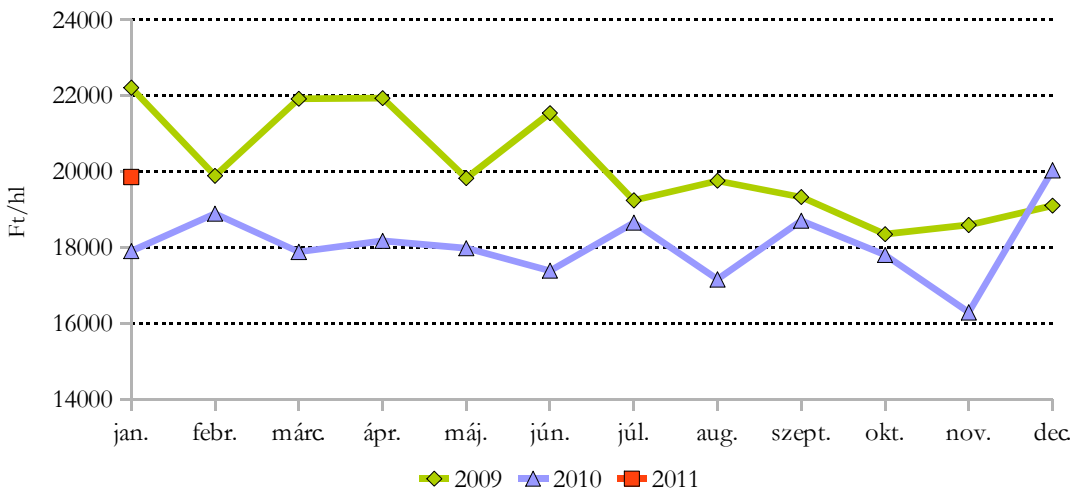
A belföldön termelt fehér tájborok értékesített mennyisége



Forrás: AKI PÁIR

4. ábra

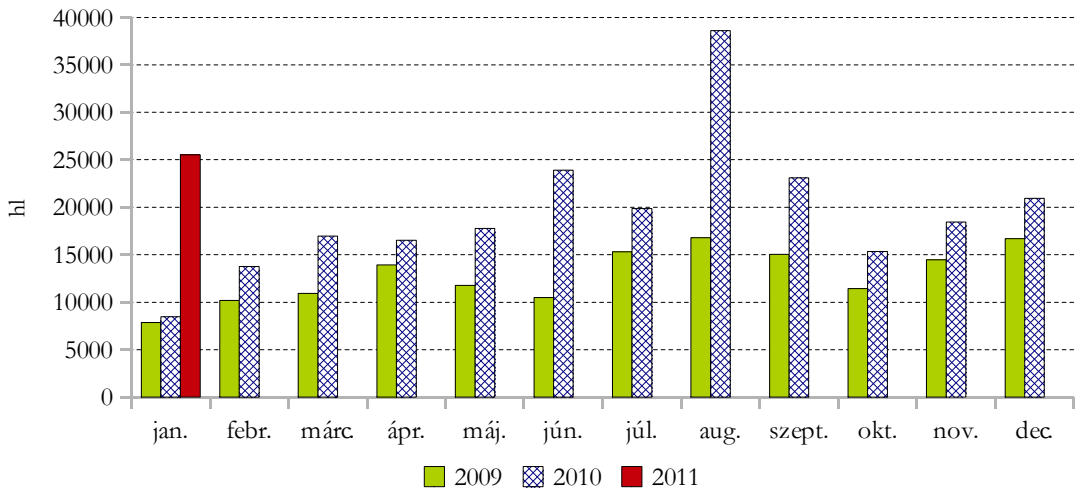
A belföldön termelt fehér tájborok feldolgozói értékesítési ára



Forrás: AKI PÁIR

5. ábra

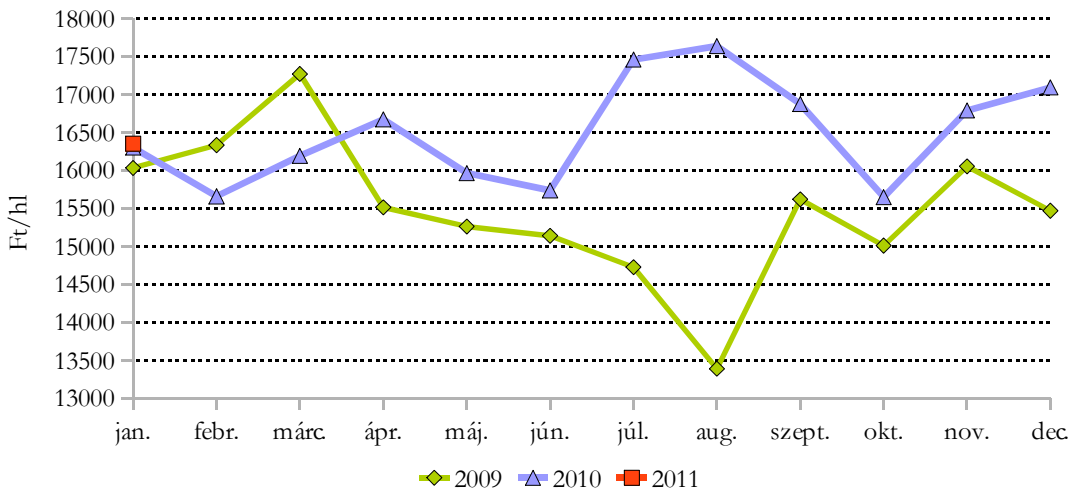
A belföldön termelt vörös és rozé asztali borok értékesített mennyisége



Forrás: AKI PÁIR

6. ábra

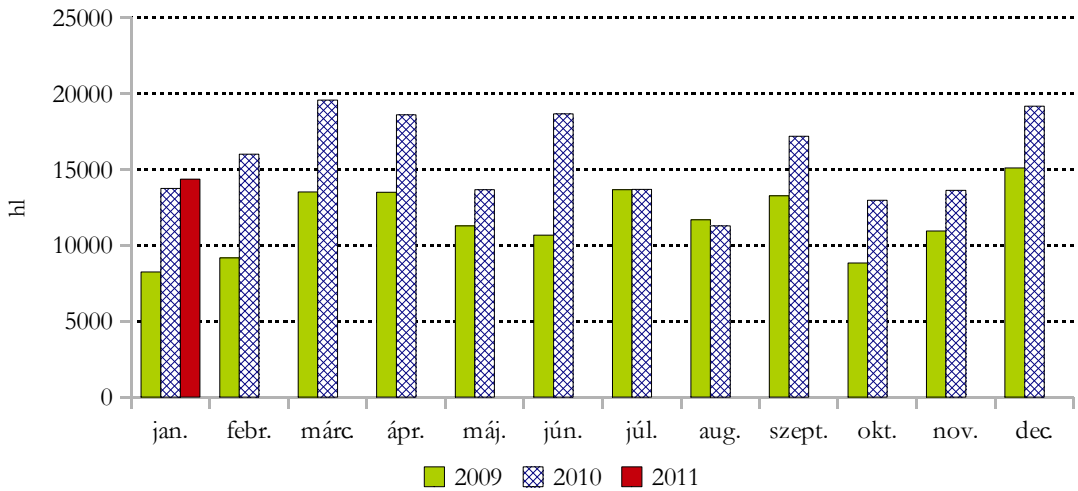
A belföldön termelt vörös és rozé asztali borok feldolgozóinak értékesítési ára



Forrás: AKI PÁIR

7. ábra

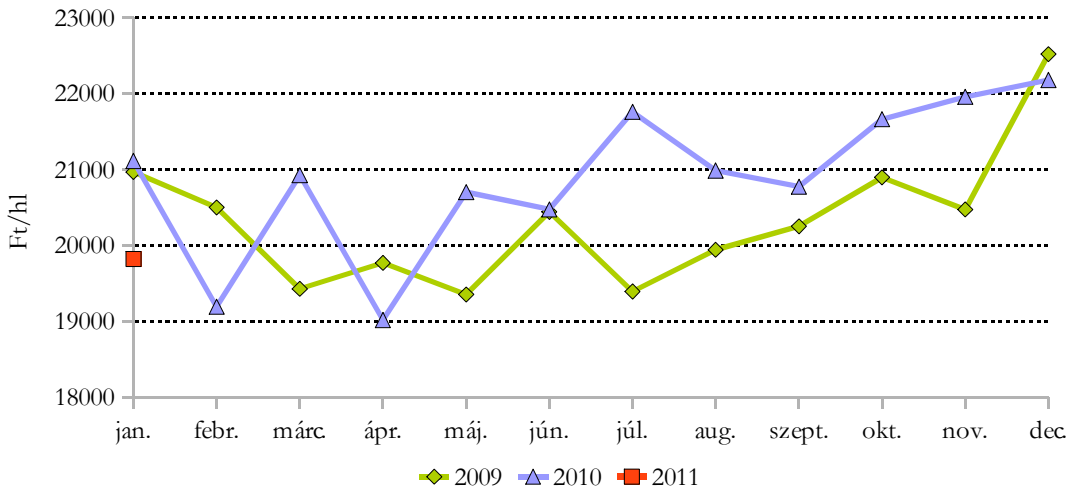
A belföldön termelt vörös és rozé tájborok értékesített mennyisége



Forrás: AKI PÁIR

8. ábra

A belföldön termelt vörös és rozé tájborok feldolgozóinak értékesítési ára



Forrás: AKI PÁIR



Agrárgazdasági Kutató Intézet

Piaci Árinformációs Rendszer

<https://pair.aki.gov.hu>