

**A TESZTÜZEMI INFORMÁCIÓS
RENDSZER EREDMÉNYEI
2013**

Szerzők:	Keszthelyi Szilárd Molnár András	
Közreműködők:	Barkaszi Levente Dobolyi Emese Kis Csatári Eszter Kiss András Molnár Ágnes Pap Gergely Porkoláb Eszter Suga Gábor	
Opponensek:	Csáki Attila Lőrincz Katalin	
Felelős kiadó:	Potori Norbert	
Szerkesztőbizottság:	Bíró Szabolcs Dublecz Károly Felföldi János Fertő Imre Herdon Miklós Illés B. Csaba Kapronczai István Káposzta József Kemény Gábor Kertész Róbert Keszthelyi Szilárd	Lámfalusi Ibolya Pető Károly Potori Norbert Rieger László Stummer Ildikó Szakály Zoltán Szűcs István Takács István Tóth József Tóth Tamás Vágó Szabolcs

Kiadó:

Agrárgazdasági Kutató Intézet
H-1093 Budapest, Zsil utca 3-5.
Postacím: H-1463 Budapest, Pf.: 944
Telefon: (+36 1) 476-3060
Fax: (+36 1) 476-3304
www.aki.gov.hu
aki@aki.gov.hu

ISSN 2063-3149

ISSN 1418-2130 (Agrárgazdasági Információk)

Nyomda, kötetzet: Primerate Kft.

© Agrárgazdasági Kutató Intézet

Minden jog fenntartva. A kiadvány bármely részének sokszorosítása, adatainak bármilyen formában (nyomtatva vagy elektronikusan) történő tárolása vagy továbbítása, továbbá bármilyen elven működő adatbáziskezelő segítségével történő felhasználása csak a kiadó előzetes írásbeli engedélyével történhet.

Tartalomjegyzék

Bevezetés	5	Az egyéni és a társas vállalkozások jövedelemhelyzetének összehasonlítása	18
Fogalmak és magyarázatok	7	A termőföld ára és bérleti díja Magyarországon .	20
Az alkalmazott rövidítések magyarázata	7	A magyar tesztüzemi eredmények nemzetközi összehasonlításban	22
A kiadványban alkalmazott mutatók és fogalmak értelmezése.....	7	A 2000–4000 euró STÉ méretű kisgazdaságok eredménye	24
A mezőgazdasági vállalkozások 2013. évi eredményei	11	Összefoglalás	27
Az egyéni gazdaságok jövedelemhelyzete	13	Kivonat	28
A társas vállalkozások jövedelemhelyzete	15	Mellékletek	29
A támogatások üzemtípusonkénti megoszlása és a jövedelmezőség	17		

Bevezetés

A feldolgozott tesztüzemi eredményeket tartalmazó kiadványunk 1998 óta jelenik meg. A kiadvány az 1978 (1593 egyéni gazdaság, 385 társas vállalkozás) adatszolgáltató (minta)gazdaság adatai alapján számított eredményeket tartalmazza, az általuk képviselt közel 110 ezer árutermelő – 4000 STÉ-t meghaladó méretű – gazdaságra vonatkozóan.

A kiadvány érdemi része rövid szöveges elemzéssel indul. Az értékelések elsősorban a különböző üzemekategóriák 2013. évi eredményeinek összehasonlítására épülnek, de esetenként utalás történik a korábbi évek tapasztalataira, tendenciáira is. A szövegközi táblázatok a mellékletek felhasználásával készültek, de szükség szerint visszanyúltunk a teljes adatbázis azon részeihez is, amelyek nem szerepelnek a mellékletként közölt anyagban.

A kiadvány mellékletében szereplő táblázatok összeállításával az volt a szándékunk, hogy egy sokféle felhasználási célnak megfelelő, részletes, adott esetben további számítások alapjául szolgáló eredményközlés történjen, amelynek struktúrája az évek során állandó marad. Az utolsó mellékletben a fontosabb pénzügyi mutatókat idősorosan is közöljük.

A mellékletek táblázatai a vállalkozások (üzemek) egészére vonatkozóan tartalmazzanak adatokat (az egyes ágazatokra vonatkozó adatok külön kiadványban jelennek meg). Minden közzétett adat a felmérésben szereplő üzemek, illetve az azokból képzett csoportok adatainak súlyozott átlagaként került kiszámításra. A súlyozáshoz a 2013. évi Gazdaságszerkezeti Összeírás (GSZÖ) eredményeit használtuk fel. A súlyszám azt fejezi ki, hogy a mintában szereplő egy-egy gazdaság hány gazdaságot reprezentál az alapsokaság megfelelő csoportjában. Így az eredmény nem a felmérés mintájában szereplő gazdaságokra, hanem az általuk képviselt sokaságra jellemző.

Az adatok értelmezésénél tartuk szem előtt, hogy a tesztüzemi rendszer csak a gazdaságok tágabb értelemben vett mezőgazdasági tevékenységét (mezőgaz-

dasági alaptevékenység, mezőgazdasági termékek feldolgozása, erdőgazdálkodás, halászat, mezőgazdasági szolgáltatások, falusi turizmus) veszi figyelembe, és nem számol az ipari, kereskedelmi, valamint a nem mezőgazdasági szolgáltató tevékenységgel.

Az adatok egy-egy gazdaságcsoportra vonatkozóan egységesen, az alábbi kategóriákba sorolva jelennek meg:

- eszközellátottság,
- termelési szerkezet,
- hozamok, értékesítési árak,
- vagyommérleg,
- befektetések,
- eredménykimutatás,
- gazdaságosság, jövedelmezőség, likviditás.

Ha – kivételes esetben – valamely csoportnál a gazdaságok száma nem érte el az ötöt, akkor az adott csoportra vonatkozó adatokat (adatvédelmi szempontok miatt) nem közöltük.

Az adatfeldolgozás egyik módszertani sajátossága, hogy az ökonómiai üzemméret kifejezésére az Európai Unióban 2010-től használt standard termelési értéket (STÉ, angolul: Standard Output, SO) alkalmazzuk (a fogalmi magyarázatot lásd a 9. oldalon). Ezeket az értékeket a 2008–2012. évek tesztüzemi könyveléséből számítottuk ki¹ (esetenként a normatív jelleg erősítése a kapott értékeket más forrásból származó többéves adatokkal vetettük össze és a szükséges korrekciókat elvégeztük).

A továbbiakban először összevontan vizsgáljuk az ágazat jövedelmezőségét és vagyoni helyzetének alakulását, majd külön tárgyaljuk az egyéni és a társas gazdaságokra jellemző, eredményt alakító folyamatokat. Ezt követően összehasonlítjuk a két csoport eredményeit. Ezután az elemzés a földárak vizsgálatával, illetve egy szűkre szabott – csak a jövedelmezőségi adatokra kiterjedő – nemzetközi összehasonlítással folytatódik, illetve a 2000–4000 euró STÉ méretű kisgazdaságok eredményeinek elemzésével zárul.

¹ Mivel az STÉ alapvetően nem más, mint a termelési irány (üzem típus) meghatározásának segédeszköze, az aktualitás itt nem elsődleges szempont. Az STÉ-értékek túl gyakori módosítása azt eredményezné, hogy az üzemek egy része időnként üzem típust vált, anélkül, hogy tevékenységében érdemi változásokra került volna sor.

Fogalmak és magyarázatok

Az alkalmazott rövidítések magyarázata

ÉME	: éves munkaerőegység	-	: harmadik negyed (az egy gazdaságra jutó adózás előtti eredmény alapján csökkenő sorba rendezett gazdaságok harmadik 25 százaléka)
MT	: (hasznosított) mezőgazdasági terület	--	: alsó negyed (az egy gazdaságra jutó adózás előtti eredmény alapján csökkenő sorba rendezett gazdaságok utolsó 25 százaléka)
SFH	: standard fedezeti hozzájárulás	- ^{a)}	: nincs adat; az adat a kis elemszám miatt nem közölhető
STÉ	: standard termelési érték	...	: nincs adat; a megfigyelt statisztikai jelenség az adott körben nem fordult elő
∅	: átlag	0	: A mutató értéke olyan kicsi, hogy értéke zérust ad.
++	: felső negyed (az egy gazdaságra jutó adózás előtti eredmény alapján csökkenő sorba rendezett gazdaságok első 25 százaléka)		
+	: második negyed (az egy gazdaságra jutó adózás előtti eredmény alapján csökkenő sorba rendezett gazdaságok második 25 százaléka)		

^{a)} Ha a jel a számmezőkben található.

A kiadványban alkalmazott mutatók és fogalmak értelmezése

$$\text{Termelésiérték - arányos jövedelmezőség (\%)} = \frac{\text{Adózás előtti eredmény}}{\text{Összes termelési érték}} * 100$$

$$\text{Össztőke jövedelmezősége (\%)} = \frac{\text{Adózás előtti eredmény} + \text{Fizetett kamatok}}{\text{Források}} * 100$$

$$\text{Saját tőke jövedelmezősége (\%)} = \frac{\text{Adózás előtti eredmény}}{\text{Saját tőke}} * 100$$

$$\text{Munka-jövedelmezőség (ezer HUF/ÉME)} = \frac{\text{Adózás előtti eredmény} + \text{Személyi jövedelmek}}{\text{Éves munkaerő egység}}$$

$$\text{Cash-flow (ezer HUF)} = \text{Mérleg szerinti eredmény} + \text{Értékcsökkenési leírás}$$

$$\text{A befektetések fedezettsége (\%)} = \frac{\text{Mérleg szerinti eredmény} + \text{Értékcsökkenési leírás}}{\text{Bruttó beruházás}} * 100$$

$$\text{Likviditási gyorsráta} = \frac{\text{Pénzeszközök} + \text{Értékpapírok} + \text{Követelések}}{\text{Rövidlejáratú kötelezettségek}}$$

$$\text{Likviditási ráta} = \frac{\text{Forgóeszközök}}{\text{Rövidlejáratú kötelezettségek}}$$

$$\text{Saját tőke aránya (\%)} = \frac{\text{Saját tőke}}{\text{Források}} * 100$$

$$\text{Tőkeellátottság (\%)} = \frac{\text{Saját tőke}}{\text{Befektetett eszközök}} * 100$$

$$\text{Dinamikus eladósodottsági mutató (év)} = \frac{\text{Nettó kötelezettségek}}{\text{Cash-flow}}$$

Eredmény levezetése a számvitelben:

01	Belföldi értékesítés nettó árbevétele	13	Kapott osztalék és részesedés
02	Export értékesítés nettó árbevétele	14	Részesedések értékesítésének árfolyamnyeresége
I.	Értékesítés nettó árbevétele (01+02)	15	Befektetett pénzügyi eszközök kamatai, árfolyamnyeresége
03	Saját termelésű készletek állományváltozása	16	Egyéb kapott (járó) kamatok és kamatjellegű bevételek
04	Saját előállítású eszközök aktivált értéke	17	Pénzügyi műveletek egyéb bevételei
II.	Aktivált saját teljesítmények értéke (±03+04)	VIII.	Pénzügyi műveletek bevételei (13+14+15+16+17)
III.	Egyéb bevételek	18	Befektetett pénzügyi eszközök árfolyamvesztesége
	ebből: visszaírt értékvesztés	19	Fizetendő kamatok és kamatjellegű ráfordítások
05	Anyagköltség	20	Részesedések, értékpapírok, bankbetétek értékvesztése
06	Igénybe vett szolgáltatások értéke	21	Pénzügyi műveletek egyéb ráfordításai
07	Egyéb szolgáltatások értéke	IX.	Pénzügyi műveletek ráfordításai (18+19±20+21)
08	Eladott áruk beszerzési értéke	B.	<i>Pénzügyi műveletek eredménye (VIII-IX)</i>
09	Eladott (közvetített) szolgáltatások értéke	C.	<i>Szokásos vállalkozási eredmény (±A±B)</i>
IV.	Anyagjellegű ráfordítások (05+06+07+08+09)	X.	Rendkívüli bevételek
10	Béreköltség	XI.	Rendkívüli ráfordítások
11	Személyi jellegű egyéb kifizetések	D.	Rendkívüli eredmény (X-XI)
12	Bérbírálatok	E.	Adózás előtti eredmény (±C±D)
V.	Személyi jellegű ráfordítások (10+11+12)	XII.	Adófizetési kötelezettség
VI.	Értékcsökkenési leírás	F.	Adózott eredmény (±E-XII)
VII.	Egyéb ráfordítások	22	Eredménytartalék igénybevétele osztalékra, részesedésre
	ebből: értékvesztés	23	Jóváhagyott osztalék, részesedés
A.	<i>Üzemi (üzleti) tevékenység eredménye (I±II+III-IV-V-VI-VII)</i>	G.	Mérleg szerinti eredmény (±F+22-23)

Megjegyzés: 2. számú melléklet a 2000. évi C. törvényhez: Az eredménykimutatás előírt tagolása (összköltség eljárással) „B” változat.

Állandó költségek

Egy adott tevékenység (ágazat) méretétől független költségtényezők (Pl. egy 100 férőhelyes tehénistálló éves amortizációja nem változik attól függően, hogy 50 vagy 100 tehenet tartanak-e benne), amelyek nagysága nem változik a termelési volumen tükrében. Az állandó költségek általában a gazdaság meglévő tartós erőforrásaihoz (föld, épületek, gépek, állandó dolgozók) kapcsolódnak. Számos döntéshez nem szükséges, hogy az állandó költségeket felosszuk az ágazatokra (ez a felosztás a többi ágazat által közösen használt, vagy az ágazatokhoz közvetlenül nem kapcsolódó erőforrásoknál nem problémamentes), hanem a gazdaság egészének szintjén egy összegben vehetjük őket számításba.

Bruttó termelési érték

A gazdaság termelő, szolgáltató tevékenységei, valamint az ezekhez kapcsolódó kiegészítő jellegű tevékenységek által előállított teljesítmények (értékesítési árbevétel, aktivált saját teljesítmények, egyéb bevételek) értéke. A bruttó termelési érték magában foglalja a termékekkel, a területtel és/vagy az állatállománnyal kapcsolatos támogatásokat is.

Bruttó beruházás

Egy adott évben a befektetett eszközök állományának növelésére fordított pénzüsszeg.

Bruttó hozzáadott érték²

A gazdaságok által létrehozott kibocsátás (termelési érték) és a termelés során felhasznált termékek, szolgáltatások értékének (folyó termelő-felhasználás) különbsége (részletes számítást lásd a mellékletben). A nettó hozzáadott értéket úgy kapjuk, hogy a bruttó hozzáadott értékből levonjuk az értékcsökkenés összegét.

Éves munkaerőegység (ÉME)

A munkateljesítmény mértékegysége; egy teljes munkaidőben foglalkoztatott, koránál és egészségi állapotánál fogva teljes értékű munkavégzésre alkalmas dolgozó éves munkaidő-teljesítménye, munkaórában. A kalkulációk során 2200 munkaórával vettük figyelembe.

Fedezeti hozzájárulás (FH)

Az üzemi termelő, szolgáltató tevékenységek (ágazatok) termelési értéke és a változó költségek közötti különbség. Tartalmazza tehát az ágazat nyereségét

és – a gazdaság egészét tekintve – fedezetet nyújt (az ágazatokra fel nem osztott) állandó költségekre. Az FH kiszámítható az ágazat egységnyi méretére – pl. 1 hektár búza vetésterület, 1 darab tehen (éves átlagléltszám) –, illetve az ágazat egészére is (fajlagos FH szorozva az ágazat méretével). Valamennyi ágazat FH-ját összeadva a gazdaság összes fedezeti hozzájárulását kapjuk.

Nettó beruházás

A befektetett eszközök állományának növekménye a selejtezések és az értékcsökkenési leírás (mint csökkentő tényezők) figyelembe vételével (bruttó beruházás – selejtezés – értékcsökkenés).

Nettó hozzáadott érték

Bruttó hozzáadott érték összege az amortizációval csökkentve. A nettó hozzáadott értékből kell fedezni a munkabérek, az adókat, a kamatokat és a bérleti díjakat, a fennmaradó rész pedig a jövedelmet jelenti, így értéke a legtöbb gazdaság esetén magasabb, mint az adózás előtti eredmény. Az egyéni és a társas gazdaságok jövedelmeinek összehasonlítására leggyakrabban ezt a mutatót alkalmazzuk.

Nettó kötelezettségek

A kötelezettségek összege csökkentve a követelések, értékpapírok és pénzeszközök összegével.

Saját tőke

A vállalkozás vagyonának saját forrása, amelyet a vállalkozás alapítói, tulajdonosai bocsátottak – végleges jelleggel – rendelkezésre (a vagyon fennmaradó részét idegen források finanszírozzák, ezért azt kötelezettségek – törlesztés, kamatfizetés stb. – terhelik). A saját tőke részét képezi a vállalkozás működése során elért mérleg szerinti eredmény is.

Standard termelési érték (STÉ)

Az üzemtipológiához használt SFH együtthatót a 2010-es adatok feldolgozásától kezdve az STÉ együttható váltotta fel, ami a mezőgazdasági termelőtevékenységek egységnyi méretére (1 hektár, 1 állat) meghatározott normatív (átlagos időjárási és üzemi feltételekre vonatkoztatott) termelési érték. A Standard Termelési Érték tartalmazza: az értékesítést, az üzemi felhasználást, az üzemi fogyasztást és a készletek változásából származó bevételt mind a főtermék, mind a melléktermékek vonatkozásában, nem tartalmaz semmilyen

² A mutató részletes leírását lásd a 2. mellékletben.

közvetlen és egyéb támogatást, egyéb jövedelmszerző tevékenységből származó bevételt, valamint nem tartalmazza az állattenyésztésben a szerves trágya értékét. A termelőtevékenységek fajlagos STÉ-értékét a tevékenységek adott üzemből található méretével megszorozva, majd a szorzatokat összegezve, a gazdaság összes STÉ értékét kapjuk. Ez az érték a gazdaságok tartós kibocsátását fejezi ki a termelőeszköz-ellátottság, a termelési szerkezet és a termőhelyi adottságok függvényében. Ennél fogva a gazdaság ökonómiai méretének meghatározására is felhasználható. Egy gazdaság bizonyos tevékenységei, tevékenység-csoportjai által előállított STÉ-értékeknek az üzemi STÉ-ből való részesedési arányával az adott gazdaság termelési iránya (tevékenységének profilja) is jellemezhető.

Személyi jövedelem

A bérek, bérjellegű természetbeni juttatások és a személyi jellegű egyéb kifizetések összege.

Személyi ráfordítások

A személyi jövedelem és az azt terhelő járulékok (társadalombiztosítás, egészségügyi hozzájárulás stb.) együttes összege.

Termelési irány

Egy adott üzem vagy üzemszoport jellemző tevékenységi köre a tevékenység-csoportok STÉ-jének részaránya alapján. Jelen kiadványban a termelési irányok az alábbiak szerint különülnek el: szántóföldi növénytermesztők, szőlőtermesztők, gyümölcsstermesztők, szabadföldi zöldségtermesztők, zöldség-hajtató gazdaságok, vegyes gazdaságok, tejtermelő tehenészetek, húsmarha- és juhtartók, sertéstartók, baromfitartók.

Változó költségek

Egy adott ágazat méretével összefüggésben módosuló költségek (pl. vetőmag, műtrágya, a gépek üzem- és kenőanyag költsége stb.). Ezek – ellentétben az állandó költségekkel – teljesen elmaradnak, ha az ágazati termelést rövidebb, hosszabb időre szüneteltetjük.

Időszakosan elöntött terület

Az év bármely időszakában, az akár többször is vízborított terület, ha minimum 1 hétig víz alatt állt és emiatt az üzemnek kára keletkezett (árbevétel kiesés, többlet költség).

A mezőgazdasági vállalkozások 2013. évi eredményei

Az elemzéshez a Tesztüzemi Információs Rendszer 2013. évi adatait használtuk fel. Az adatgyűjtés összesen 1978 mintaüzemet fog át. A tesztüzemi minta segítségével reprezentált és vizsgált közel 110 ezer gazdaság az összes regisztrált gazdaság által használt földterület 94,6 százalékát művelte, illetve az összes Standard Termelési Érték (STÉ) 93 százalékát állította elő. A tesztüzemi rendszer minta adatait a 2013-as Gazdaságszerkezeti Összeírás adataival súlyoztuk.

A gazdaságok átlagos hasznosított mezőgazdasági területe 43,4 hektár, egy gazdaság átlagosan 1,5 fő³ foglalkoztatott.

Országos szinten tekintve az árutermelő egyéni gazdaságok az összes nettó hozzáadott érték⁴ 52,58 százalékát, a társas vállalkozások pedig a 47,42 százalékát állították elő. Az előző év is hasonló arányú megoszlást mutatott.

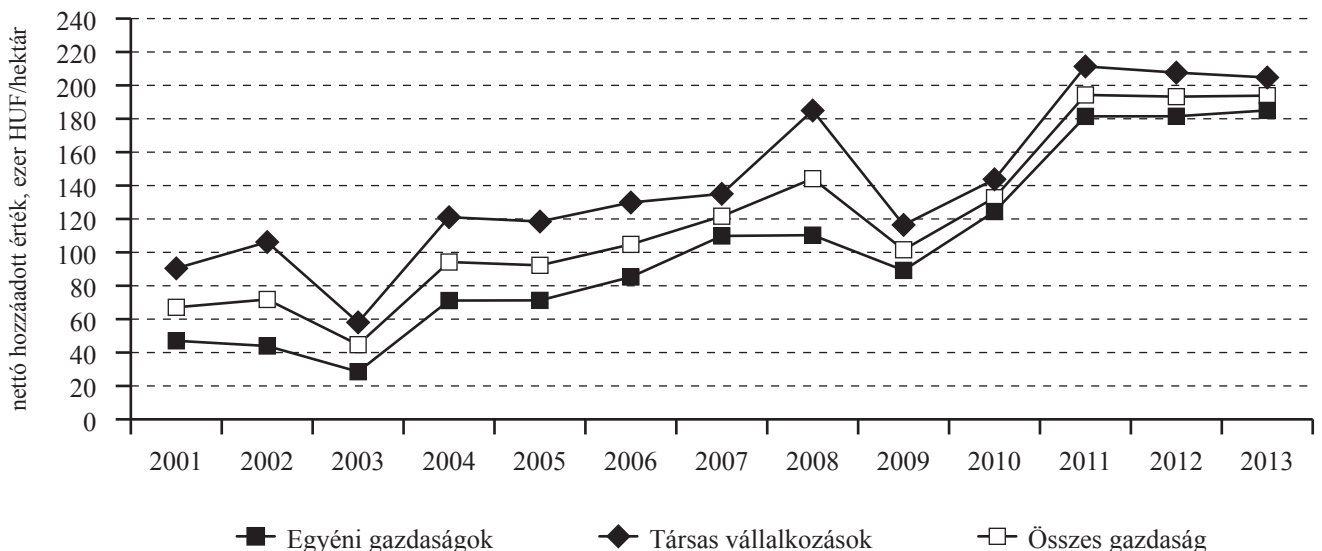
2013-ban az előző évhez képest a mezőgazdaság jövedelmezősége országos szinten nem változott jelentősen. Az egyéni gazdaságok adózás előtti eredménye 1 százalékkal (138,04 ezer forint/hektár), a társas gazdaságoké 16 százalékkal csökkent (77,81 ezer forint/hektár). A nettó hozzáadott érték – 2012-höz hasonlóan – országos szinten stagnált (1. ábra).

Az ezer euró STÉ-re jutó nettó hozzáadott érték alapján vizsgálva a különböző típusú gazdaságok jövedelmezőségének változása rendkívül eltérő volt 2013-ban. A legnagyobb mértékben – 49 százalékkal – a szőlőtermesztő gazdaságok növelték a jövedelmüket. Jelentős mértékben, 30 százalék körül bővült a gyümölcsstermesztők, a szabadföldi zöldségtermesztők és a zöldségajtató gazdaságok fajlagos jövedelme.

A szántóföldi növénytermesztők jövedelme 23 százalékkal, a vegyes gazdaságok, a tejelő tehenészetek, a húsmarha- és juhtartók, valamint a baromfitartók jövedelme 14, illetve 16 százalékkal esett vissza, míg a sertéstartó gazdaságok jövedelme 50 százalék körüli értékben csökkent (2. ábra).

A szántóföldi növénytermesztő gazdaságok jövedelem-csökkenése azzal van összefüggésben, hogy a növényi termékek csökkenő árait a magasabb hozamok csak részben kompenzálták, így az egy hektárra jutó árbevétel 3 százalékkal lett alacsonyabb. A kieső árbevételt a közvetlen támogatások jelentős növekedése (11 százalék) sem pótolta, a bruttó termelési érték összességében 2 százalékot esett. Ezzel szemben az üzemi költségek 4 százalékkal növekedtek.

1. ábra: Az egy hektárra jutó nettó hozzáadott érték változása (2001–2013)

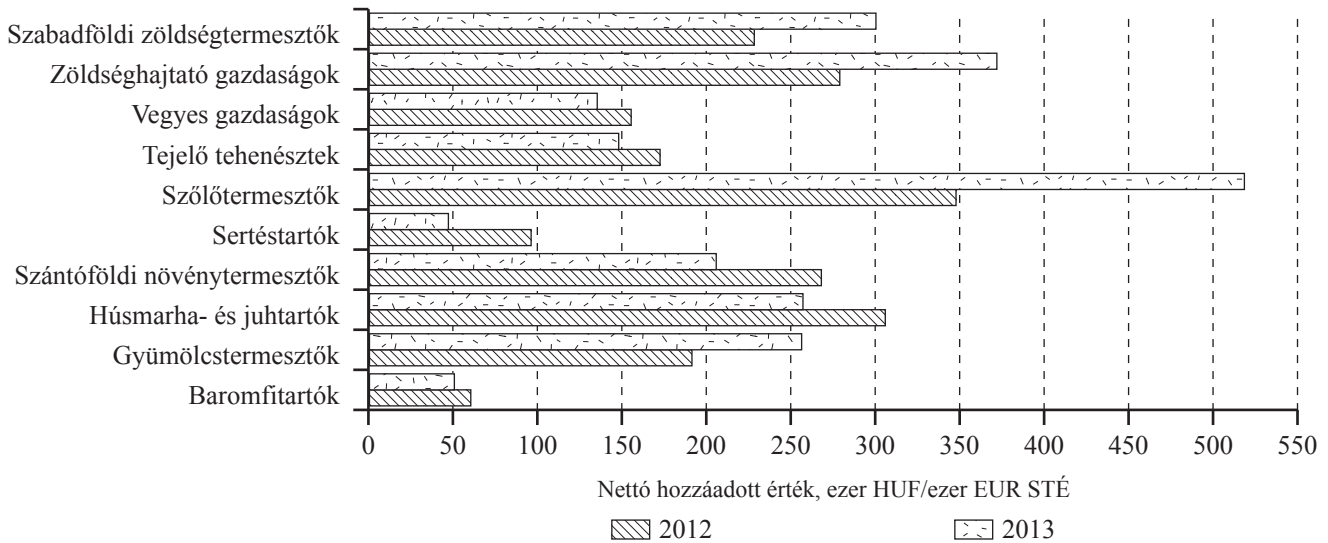


Forrás: Tesztüzemi adatok alapján az AKI Vállalkozáselemzési Osztályán készült

³ Éves munkaerőegységet alapul véve, ami 2200 munkaórának felel meg.

⁴ A nettó hozzáadott érték a termelési érték és a termelés során felhasznált termékek, szolgáltatások értékének a különbsége. Tartalmazza a jövedelmet, valamint ebből kell fedezni a munkabéreket, az adókat, a kamatokat és a bérleti díjakat.

2. ábra: Ezer euró STÉ-re jutó nettó hozzáadott érték, 2011–2013 (egyéni gazdaságok és társas vállalkozások együtt)



Forrás: Tesztüzemi adatok alapján az AKI Vállalkozáselemzési Osztályán készült

A tejtermelő gazdaságoknál a számosállatra vetített termelési érték elsősorban a tejár növekedése miatt 5 százalékkal lett magasabb. Azonban az üzemi költségek ennél nagyobb mértékben, 8 százalékkal növekedtek, így az egy állatra jutó nettó hozzáadott érték 3 százalékkal csökkent. A sertés- illetve a húsmarha- és juhtartó gazdaságoknál is hasonló folyamat figyelhető meg, költségeik a termelési értéknél nagyobb mértékben növekedtek. A baromfitartók esetében viszont a termelési érték is csökkent, ugyanakkor a korábbi évekhez hasonlóan, erre rugalmasan reagáltak, fajlagos költségeik a többi állattartó gazdasághoz képest, a legkisebb mértékben, 1 százalékkal lettek magasabbak.

Az egy hektárra jutó beruházások átlagos értéke 96,75 ezer forint, az ehhez közvetlenül kapcsolódó támogatások nagysága 7 ezer forint volt hektáronként. A beruházások értéke 26 százalékkal, a folyósított beruházási támogatások összege pedig 44 százalékkal nőtt a megelőző évhez viszonyítva. A növekedés egyértelműen a gépberuházások, illetve a befejezetlen beruházások jelentős növekedésével (23, illetve 28 százalék) van összefüggésben. A növekedéssel párhuzamosan a nettó beruházás (amortizációval csökkentett bruttó beruházás) értéke is jelentősen növekedett (27 ezer forint/hektár), azaz a technológiai fejlődés,

fejlesztés, megújulás tovább folytatódott. A beruházási intenzitás a zöldségajtató gazdaságok, szabadföldi zöldségtermesztők, sertéstartó gazdaságok és a húsmarha- és juhtartó gazdaságok, illetve a szántóföldi növénytermesztő gazdaságok esetében növekedett a legnagyobb mértékben, mely nemcsak a korábban meghirdetett támogatási jogcímekekkel, hanem az MNB Növekedési Hitelprogramjából megvalósított beruházásokkal van összefüggésben.

A beruházások számottevő bővülése a vállalkozások finanszírozásában is érzékelhető változást hozott, amellyel egy több éves trend dőlt meg. A mezőgazdaságban nagy mértékben növekedett a hosszúlejáratú pénzügyi finanszírozás: a hosszú lejáratú kötelezettségek 26 százalékkal bővültek és ezen belül különösen kedvező, hogy a beruházási- és fejlesztési hitelek 54 százalékkal emelkedtek (28,35 ezer forint/hektár). A fejlesztési hitelek bővülése a kamatesés miatt nem rontotta a vállalkozások pénzügyi eredményét, sőt a fizetett kamatok 22 százalékkal csökkentek.

A földárak növekedése 2013-ban sem torpant meg: a szántóterület ára – az inflációt meghaladóan – 5,0 százalékkal emelkedett (631 ezer forint/hektárra). Ezzel összefüggésben a földbérleti díjak is – 4,2 százalékkal – növekedtek.

Az egyéni gazdaságok jövedelemhelyzete

A felmérésben 1593 egyéni gazdaság⁵ szerepelt. Ez a minta a 2013. évi Gazdaságszerkezeti Összeírás (GSZÖ) keretében regisztrált, 4 ezer euró STÉ-nél nagyobb egyéni gazdaságokat reprezentálja, melyek száma 103 ezret tett ki. A vizsgált 103 ezer gazdaság az összes egyéni gazdaság⁶ által használt földterület 90 százalékát művelte, illetve a hozzájuk kapcsolódó STÉ 80 százalékát állította elő.

A bruttó termelési érték átlagos nagysága 2012. évhez képest stagnált, értéke 440,85 ezer forint/hektár. Ezen belül az egy hektárra jutó értékesítés nettó árbevétele 1 százalékkal csökkent, míg a közvetlen támogatások 11 százalékkal bővültek.

Velük párhuzamosan az üzemi költségek minimálisan, 1 százalékkal csökkentek, értékük átlagosan 300,68 ezer forint/hektár. Így összességében az egyéni gazdaságok adózás előtti eredménye az előző évhez viszonyítva 1 százalékkal lett alacsonyabb; 138,04 ezer forint volt hektáronként. Az inflációt figyelembe véve – 2013-as árakon számolva – a jövedelem közel 3 százalékkal csökkent (3. ábra).

Az eredmények értelmezésénél figyelembe kell venni, hogy az így számított jövedelmeknek kell fedezetet nyújtaniuk az egyéni (családi) gazdaságok személyi jövedelmeire is. Ha az egyéni gazdaságok

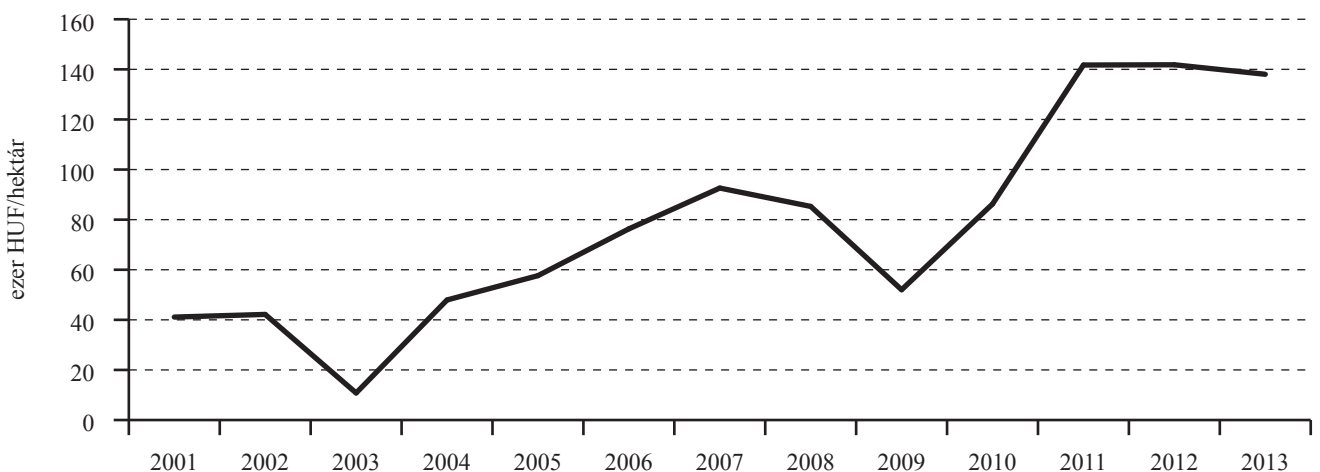
eredményét korrigáljuk (a nem fizetett munkaerőre jutó el nem számolt munkabért is figyelembe vesszük) az éves munkaerőegységre⁷ (ÉME) jutó minimálbérrel, akkor az adózás előtti eredményük 112,4 ezer forint/hektárra csökken. A korrigált jövedelem az előző év azonos mutatójához képest 1,5 százalékkal csökkent.

Az egy hektárra jutó beruházások értéke az előző évhez képest 12 százalékkal 49,8 ezer forintra, a nettó beruházás értéke közel négyszeresére (11,3 ezer forint/hektár) nőtt (4. ábra). A nettó beruházás már harmadik éve pozitív, az EU csatlakozás utáni technikai, technológiai lemaradásukat kezdik behozni, az egyéni gazdaságok fejlődési pályára álltak.

A beruházásokat a gépbeszerzések húzták: a gépberuházások értéke 25 százalékkal nőtt, viszont az ingatlan beruházások értéke 10 százalékot csökkent. Ezzel összefüggésben a beruházások közel felét (47,8 százalékát) a technológiai berendezések tették ki.

A finanszírozás szerkezetében az egyéni gazdaságok esetében is trendforduló történt, a beruházásokat növekvő mértékben fedezték pénzügyi hitelből. Ennek köszönhetően a hosszú lejáratú kötelezettségek 10 százalékkal nőttek. Ezen belül az egy hektárra jutó hosszú távú beruházási- és fejlesztési hitelek 7 százalékkal bővültek (9,4 ezer forint/hektár).

3. ábra: Az egyéni gazdaságok adózás előtti eredménye 2013-as árakon^{a)} (2001–2013)



^{a)} Fogyasztói árindexszel korrigálva (deflálva).

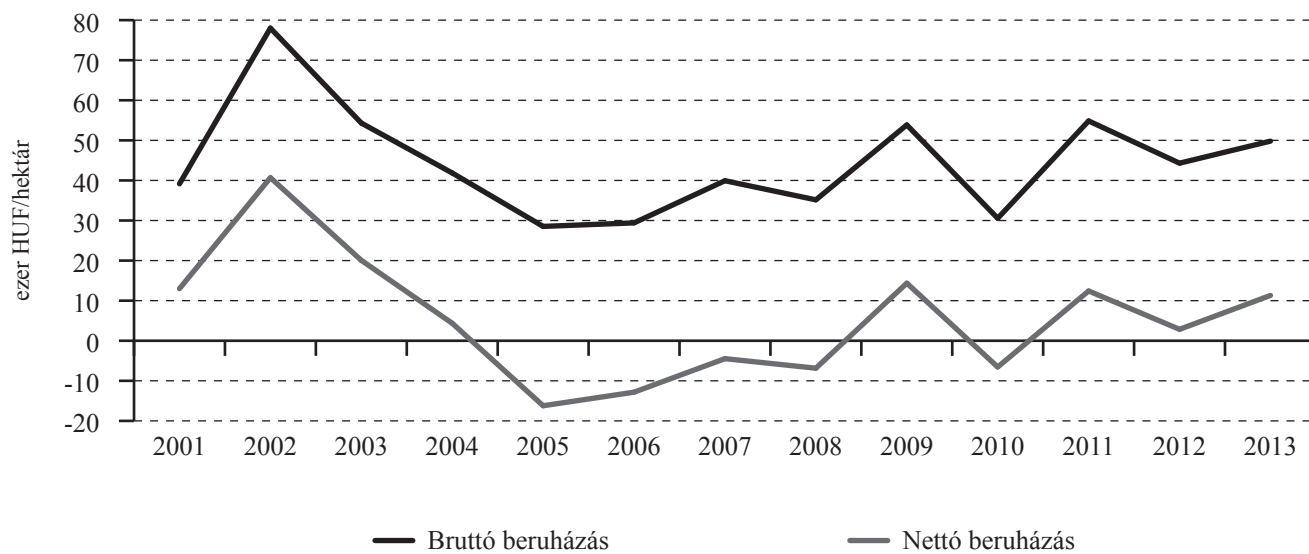
Forrás: Tesztüzemi adatok alapján az AKI Vállalkozáselemzési Osztályán készült

⁵ Ide tartoznak az östermelők, az egyéni vállalkozók, illetve az ún. összevont – adózási, illetve a támogatási rendszerrel összefüggő okok miatt formailag részekre osztott („szétíratott”), de ténylegesen egységes vállalkozásként működő és a tesztüzemi rendszerben is egy egységként kezelt – gazdaságok.

⁶ Ezek száma a GSZÖ 2013 adatai szerint 491 ezer volt.

⁷ Éves munkaerőegység (ÉME): a munkateljesítmény mértékegysége; egy teljes munkaidőben foglalkoztatott, koránál és egészségi állapotánál fogva teljes értékű munkavégzésre alkalmas dolgozó éves munkaidő-teljesítménye, munkaórában. A kalkulációk során 2200 munkaórával vettük figyelembe.

4. ábra: Az egy hektárra jutó bruttó és nettó beruházás változása az egyéni gazdaságoknál (2001–2013)



Forrás: Tesztüzemi adatok alapján az AKI Vállalkozáselemzési Osztályán készült

A társas vállalkozások jövedelemhelyzete

A 2013. évi felmérésben 385 társas vállalkozás (jogi személyiség nélküli, illetve jogi személyiségű gazdasági társaság, szövetkezet) szolgáltatott adatokat. A minta által reprezentált alapsokaság üzemszáma 6571 – a GSZÖ keretében regisztrált összes társas vállalkozás közel 75 százaléka –, amelyek azonban a szektor STÉ-jének gyakorlatilag a 100 százalékát⁸ állítják elő, illetve a földterületet is közel ilyen arányban használják.

A társas gazdaságok átlagos mezőgazdasági területe 325,1 hektár, egy gazdaság átlagosan 10–11 főt foglalkoztatott.

A társas gazdaságok jövedelem növekedése megtört, egy hektárra jutó adózás előtti eredménye (77,8 ezer forint/hektár), valamint szokásos vállalkozási eredménye⁹ (78,6 ezer forint/hektár) is 16, illetve 15 százalékkal csökkent a korábbi évekhez képest. (5. ábra).

A növényi termékek árcsökkenését a jelentősen növekvő hozamok korigálták, így az egy hektárra jutó árbevétel 3 százalékkal növekedett. Jelentősen növekedtek a közvetlen agrártámogatások (11 százalékkal), így összességében a bruttó termelési érték 5 százalékkal lett magasabb (785 ezer forint/hektár). Ugyanakkor az üzemi költségek ennél nagyobb mértékben növekedtek (9 százalékkal, 703,7 ezer forint/hektár). A meghatározó költségelemek közül legnagyobb mértékben az állattenyésztés közvetlen anyagköltségei (17 százalék), ezen belül az állatvásárlás és takarmányköltségek (19-

19 százalék) emelkedtek. A növényvédőszer költségek 9 százalékkal, a bérek 7 százalékkal növekedtek. Külön kiemelendő, hogy a ráfordítások között idáig nem jelentős súllyal bíró bankköltségek 68 százalékkal lettek magasabbak.

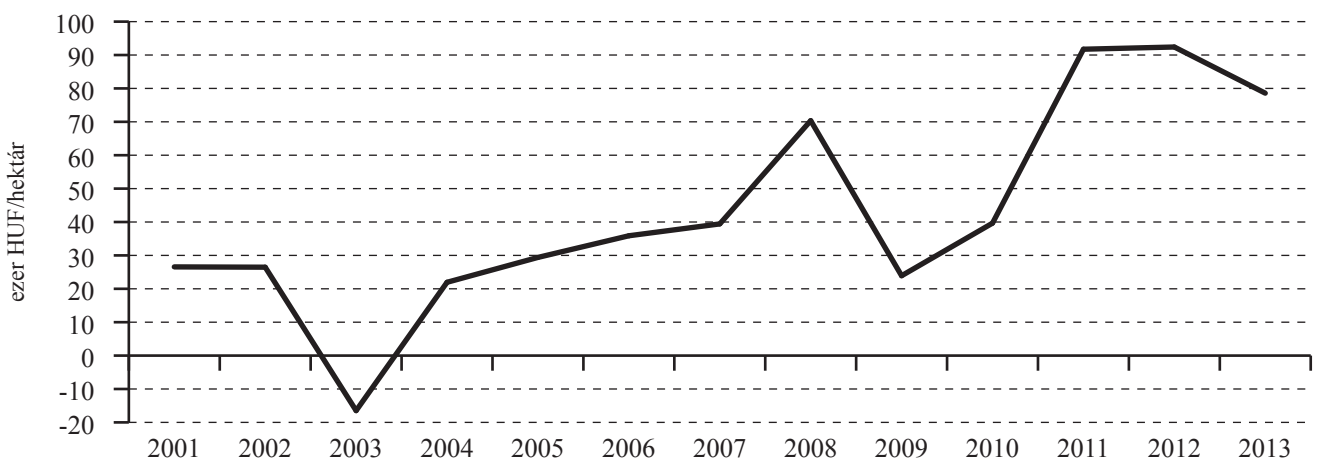
2013-ban a beruházások értéke 33 százalékkal emelkedett. A társas vállalkozások hektáronkénti beruházása 154,54 ezer forint volt, mely az egyéni gazdaságok beruházásainak több mint háromszorosa.

Az árak és hozamok mellett a közvetlen agrártámogatások is gyarapodtak (11 százalékkal), így összességében a bruttó termelési érték 5 százalékkal, 785 ezer forint/hektárra nőtt. Ezzel szemben az anyagköltségek nagyobb mértékben, 9 százalékkal emelkedtek.

Legnagyobb mértékben az állattartók közvetlen költségei haladták meg az előző évit (17 százalékkal), de a fűtőanyag, áram, víz költségek (15 százalékkal), és a növényvédőszeres költségei (9 százalékkal) is jelentősen növekedtek. Külön kiemelést érdemel, hogy a csökkenő jövedelmek ellenére a bérszínvonal emelkedése nem tört meg, a személyi jellegű ráfordításokat 2013-ban 7 százalékkal növelték (96,6 ezer forint/hektárra). Ezek a hatások összességében 9 százalékkal növelték az üzemi költségeket.

Üzemtípusonként vizsgálva az eredmény változása rendkívül különböző volt. Szántóföldi növénytermesztők esetében 13 százalékos csökkenés tapasztalható, így az adózás előtti eredmény 72,35 ezer forint/hektár

5. ábra: A társas vállalkozások szokásos vállalkozási eredménye 2013-as árakon^{a)} (2001–2013)



^{a)} Fogyasztói árindekszel korigálva (deflálva).

Forrás: Tesztüzemi adatok alapján az AKI Vállalkozáselemzési Osztályán készült

⁸ A GSZÖ 2013 összesen 8798 társas vállalkozást tart nyilván. A 4000 euró STÉ küszöbértéket el nem érő, mintegy 2200 darab társas vállalkozás mezőgazdasági tevékenysége elhanyagolható.

⁹ A pénzügyi műveletek eredményét tartalmazza, viszont a rendkívüli bevételeket és ráfordításokat nem.

volt. A húsmarha- és juhtartók esetében 40 százalékkal nőtt a jövedelem 2012-höz képest, üzemenként 23,25 millió forintra. A baromfitartó gazdaságok jelentősen (67 százalékkal) növelték eredményüket, 21,1 millió forint/üzem értékre. A legnagyobb veszteséget a sertéstartó gazdaságok könyvelték el, adózás előtti eredményük -29,36 millió forint/üzem volt. A veszteség az emelkedő takarmányárakkal van összefüggésben: az egy számosállatra jutó vásárolt takarmányok költsége 27 százalékkal volt magasabb.

Bár eredményük csökkent (átlagosan 9 százalékkal), de továbbra is jelentős nyereséget értek el a tejelő tehenészetek (78,4 millió forint/üzem).

A szőlőtermesztő gazdaságok esetében nagymértékben (91 százalékkal) nőtt az adózás előtti eredmény, ami hektáronként 428,2 ezer forintot jelentett 2013-ban. Hasonlóan nőtt az eredmény a zöldségajtató gazdaságoknál (83 százalékkal, 7702,8 ezer forint/hektár). A szabadföldi zöldségtermesztő gazdaságok adózás előtti jövedelme közel 33 százalékkal csökkent, 188,4 ezer forint/hektár értékre.

Sikeres évet zártak a gyümölcsstermesztő gazdaságok eredményük 50 százalékkal (246,2 ezer forint/hektár értékre) lett magasabb. Végül a egyes gazdasá-

goknál 35 százalékos csökkenés tapasztalható (63 ezer forint/hektár).

A csökkenő jövedelmek nem okoztak törést a fejlesztésekben. A beruházások 33 százalékkal megemelkedtek. A társas vállalkozások hektáronkénti beruházása 154,54 ezer forint volt, mely az egyéni gazdaságok beruházásainak több mint háromszorosa.

A finanszírozási szerkezetben trendforduló történt 2013-ban. Több éves csökkenés után a beruházási hitelek 72 százalékkal növekedtek, így összességében a hosszú lejáratú kötelezettségek egy hektárra jutó összege közel egy harmaddal lett magasabb. Ezzel összefüggésben a rövid lejáratú kötelezettségek 8 százalékkal csökkentek. Ez a kedvező folyamat összességében 15 százalékkal növelte a vállalkozások likviditási rátáját, melynek további eredményeként a lejárt, ki nem fizetett kötelezettségek értéke az előző évhez képest 28,6 százalékkal csökkent. (2 ezer forint/hektár).

Az üzemtulajdonosoktól bérelt mezőgazdasági terület aránya 2013-ban 18 százalékkal nőtt. Azok az üzemek, amelyek üzemtulajdonosoktól béreltek földet, 30 százalékkal magasabb bérleti díjat fizettek hektáronként.

A támogatások üzemtípusonkénti megoszlása és a jövedelmezőség

A különböző típusú gazdaságoknál a támogatás jövedelemhez viszonyított aránya nagymértékben eltér. A közvetlen támogatások mértéke csak a húsmarha- és juhtartó gazdaságok, illetve a sertéstartó gazdaságok esetében magasabb az üzemi bruttó jövedelemnél, azaz csak a támogatás biztosított fedezetet a jövedelemre. A tejtermelő gazdaságoknál ez az arány szintén magas (73,9 százalék), mely az alacsony jövedelmezőség, valamint az ezzel szemben a bevételeket jelentősen növelő nemzeti kiegészítő támogatások miatt alakult ki.

A támogatás aránya a szántóföldi növénytermesztésnél és a vegyes gazdaságoknál is magas, mely a támogatási rendszer sajátosságából (terület alapú támogatások) következik (66,5, illetve 71,9 százalék). A támogatások a zöldség-hajtató és szabadföldi zöldségtermesztő gazdaságok jövedelmét befolyásolják a legkisebb mértékben (9,5 illetve 1,5 százalék) (1. táblázat). Ezek az arányok a sertéstartó gazdaságok kivételével korábbi években is hasonlóképpen alakultak.

1. táblázat: Az üzemi bruttó jövedelem^{a)} és a támogatások aránya 2013-ban

Termelési irány	Üzemi bruttó jövedelem (ezer HUF/üzem)	Közvetlen támogatások ^{b)} (ezer HUF/üzem)	Közvetlen támogatások/ üzemi bruttó jövedelem (százalék)
Baromfitartók	5 332	1 742	32,7
Gyümölcstermesztők	6 019	2 138	35,5
Húsmarha és juh tartók	6 487	7 666	118,2
Szántóföldi növénytermesztők	8 090	5 384	66,5
Sertéstartók	7 428	8 608	115,9
Szőlőtermesztők	7 922	1 721	21,7
Tejtermelő tehenészetek	14 775	10 922	73,9
Vegyes gazdaságok	4 345	3 122	71,9
Zöldség-hajtató gazdaságok	8 676	126	1,5
Szabadföldi zöldségtermesztők	12 909	1 231	9,5

^{a)} Az adózás előtti eredmény és a személyi jellegű ráfordításoknak az összege.

^{b)} Minden, az eredményt közvetlenül módosító támogatás.

Forrás: Tesztüzemi adatok alapján az AKI Vállalkozáselemzési Osztályán készült

Az egyéni és a társas vállalkozások jövedelemhelyzetének összehasonlítása

Az egyéni és társas vállalkozások jövedelmezősége közvetlenül nem hasonlítható össze egymással. Figyelembe kell venni, hogy az egyéni gazdaságok nem minden esetben számolják el költségként a családtagok munkaidő-teljesítménye után járó indokolt bértömeget (2013-ban az egyéni gazdaságoknál 31,2 ezer forint személyi jellegű ráfordítás lett elszámolva hektáronként, a társas vállalkozásoknál pedig 96,6 ezer forint). Az egyéni gazdaságban dolgozó családtagok személyi jövedelmének egy része tehát a könyvelésben kimutatott eredményben jelenik meg. Az összehasonlíthatóság csak korrekcióval biztosítható, amelynek során a társas illetve egyéni gazdaságoknál felmerült munkaidő-teljesítményekre azonos költségtételt számítunk fel. Azt a megoldást választottuk, hogy az egyéni gazdaságok könyvelésében a családtagok részére elszámolt személyi ráfordítások (bérek, bérjellegű juttatások

és azok közterhei) helyett a tesztüzemi társas vállalkozások személyi ráfordításaival számoltunk (2939,3 ezer forint/ÉME). Ez a korrekciós érték az egy évvel ezelőttnél 4 százalékkal magasabb.

A korrekció hatására háromszorosára nőttek az egyéni gazdaságok személyi ráfordításai, amelyek az üzemi költségeket 20 százalékkal növelték.

A két szektor közötti összehasonlítható adatokat a 2. táblázat utolsó két oszlopa tartalmazza.

A társas vállalkozásokban a mezőgazdasági területegységre vonatkoztatott termelési érték 78,1 százalékkal, az üzemi költség pedig 94,6 százalékkal volt nagyobb, mint az egyéni gazdaságokban. A különbség egyik, ugyanakkor legfontosabb oka az állattenyésztés intenzitásából adódik, az állatsűrűség a fontosabb haszonállatoknál a juh kivételével minden esetben magasabb a társas gazdaságok esetében. A jelentős különbséghez az is hozzájárul, hogy az egyéb mező-

2. táblázat: Az egyéni és a társas vállalkozások összehasonlító mutatói 2013-ban

Mutatók	Mértékegység	Egyéni gazdaságok		Társas vállalkozások
		korrekció nélkül	korrekcióval	
Bruttó termelési érték	ezer HUF/hektár MT	440,84	440,84	784,94
Értékesítés nettó árbevétele	ezer HUF/hektár MT	315,47	315,47	605,13
ebből: szántóföldi növénytermesztés	ezer HUF/hektár MT	156,42	156,42	199,78
állattenyésztés	ezer HUF/hektár MT	77,48	77,48	243,93
zöldség, gyümölcs, szőlő, bor	ezer HUF/hektár MT	74,19	74,19	37,38
egyéb mezőgazdasági tevékenységek	ezer HUF/hektár MT	4,07	4,07	38,58
Egyéb bevételek	ezer HUF/hektár MT	114,14	114,14	136,37
Aktivált saját teljesítmények	ezer HUF/hektár MT	11,23	11,23	43,43
Üzemi költségek összesen	ezer HUF/hektár MT	300,68	361,60	703,74
ebből: anyagjellegű ráfordítások	ezer HUF/hektár MT	168,01	168,01	359,78
személyi jellegű ráfordítások	ezer HUF/hektár MT	31,19	92,11	96,64
igénybe vett szolgáltatások költsége	ezer HUF/hektár MT	38,21	38,21	88,96
ún. egyéb ráfordítások	ezer HUF/hektár MT	26,30	26,30	27,97
Üzemi tevékenység eredménye	ezer HUF/hektár MT	140,17	79,25	81,20
Adózás előtti eredmény	ezer HUF/hektár MT	138,04	77,12	77,81
Mérleg szerinti eredmény	ezer HUF/hektár MT	40,07	-20,85	48,36
Termelési érték-arányos jövedelmezőség	százalék	31,30	17,49	9,91
Össztőke-jövedelmezőség	százalék	12,29	6,97	8,46
Sajáttőke-jövedelmezőség	százalék	13,45	7,51	10,26
Munka-jövedelmezőség	ezer HUF/ÉME	4 519,25	2 822,39	4 727,30
Cash-flow	ezer HUF/hektár MT	70,64	9,72	99,52

Megjegyzés: A korrekció által érintett tételek félkövér szedéssel jelennek meg.

Forrás: Tesztüzemi adatok alapján az AKI Vállalkozáselemzési Osztályán készült számítás

gazdasági tevékenységek (mezőgazdasági szolgáltatások, mezőgazdasági termékek kereskedelme stb.) fajlagos bevételének értéke az egyéni gazdaságokénak csaknem a kilenceszerese.

Azt is figyelembe kell venni, hogy az egyéb bevételek között szereplő agrártámogatásokból (a bevételként nem elszámolható beruházási támogatásokat figyelmen kívül hagyva) a társas vállalkozások egységnyi területre 39,4 százalékkal nagyobb összeghez jutottak. Ennek a legfőbb oka, hogy a társas vállalkozások jobban kihasználják a pályázati úton elnyerhető támogatási forrásokat.

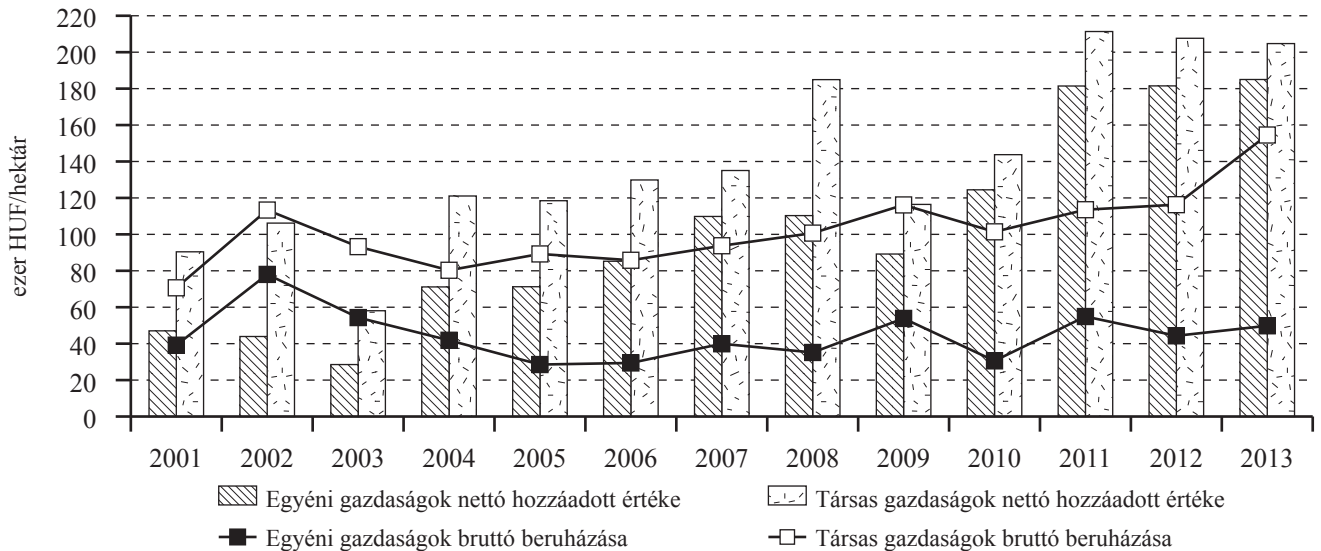
A bevételi oldalon bemutatott különbségek magyarázattal szolgálnak a költségszerkezetre vonatkozóan is. Az állattenyésztés túlsúlya, valamint a mezőgazdasági szolgáltatások nagyobb aránya miatt a társas vál-

lalkozások egy hektárra jutó anyagköltsége az egyéni gazdaságokénak duplája.

Az egyéni és a társas vállalkozási szektor jövedelmezőségének összevetéséből tehát az alábbi következtetés vonható le: az egyéni gazdaságok a jövedelmezőség alapján csak akkor versenyképesek, ha személyi költségeiket, illetve a családtagok fogyasztását képesek (hajlandók) alacsony szinten tartani.

Ha a két szektor beruházásait több évre visszamenőleg együtt vizsgáljuk, akkor megállapítható, hogy a társas vállalkozások nagyobb mértékben fordítanak beruházásra. 2013-ban tovább folytatódott a korábbi években tapasztalt növekedési folyamat. Így műszaki-technológiai színvonaluk egyre inkább elválnak az egyéni gazdaságokétól. Ez összességében egyre magasabb jövedelmet eredményez (6. ábra).

6. ábra: Az egyéni és társas vállalkozások egy hektárra jutó nettó hozzáadott értékének és bruttó beruházásának változása (2001–2013)



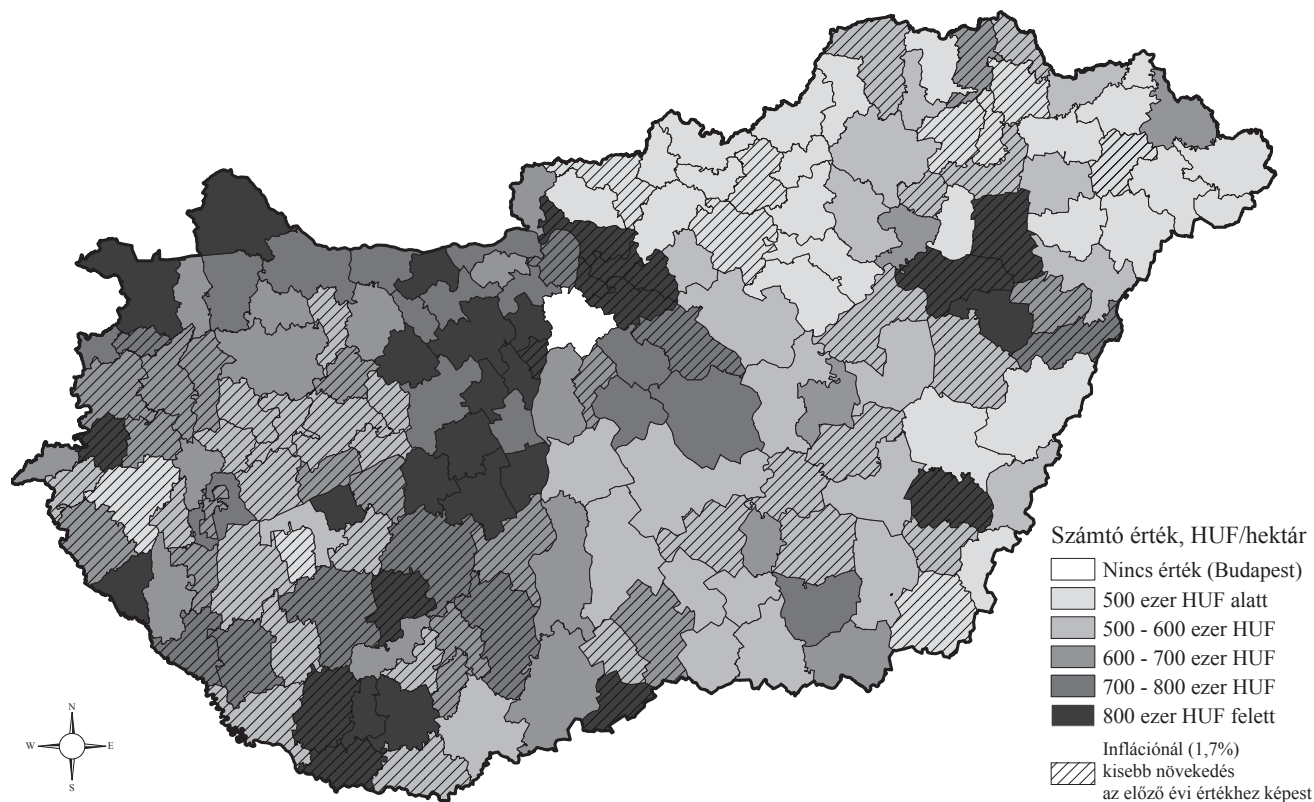
Forrás: Tesztüzemi adatok alapján az AKI Vállalkozáselemzési Osztályán készült

A termőföld ára és bérleti díja Magyarországon

A termőföld árának átlagos növekedése 2013-ban jelentősnek mondható, jóval meghaladta az 1,7 százalékos inflációt. Ugyanakkor a növekedés mögött jelentős regionális különbségek húzódnak meg. A rendelkezésre álló 2 százalékos tesztüzemi mintával a földforgalom reprezentatív módon nem mérhető, ezért a mintában szereplő gazdaságok által használt mezőgazdasági területeket (beleértve a bérelt földterületeket is), az adott régióban található, hasonló adottságú (fekvésű, minőségű) földterületek forgalmi értéke alapján értékeltük, figyelmen kívül hagyva a rokonok közötti adás-vételeket. Ezzel a módszerrel a földforgalomba nem kerülő területek piaci értékét is mérjük. A pontos érték meghatározásában fontos szerepet játszott a 16/2002. (II.18.) Kormányrendelet, mely alapján a polgármesteri hivatalok, illetve a körjegyzőségek hirdetőtábláján ki kell függeszteni a termőföldre vonatkozó árajánlatokat, így annak összevetésével ellenőrizhető a megadott érték.

2013-ban átlagosan 5 százalékkal növekedett a szántóföld ára. Egy hektár szántóterület piaci ára átlagosan 631 ezer forint volt (3. táblázat).

7. ábra: A szántóföld értéke kistérségeként



Forrás: Tesztüzemi adatok alapján az AKI Vállalkozáselemzési Osztályán készült

3. táblázat: Termőföld árak művelési ágak és régiókénti bontásban

	ezer HUF/hektár			
Régió	Szántó	Gyep	Szőlő	Gyümölcs
Alföld	611	311	725	841
Dunántúl	712	376	1 114	1 011
Észak-Magyarország	481	171	2 023	1 248
Magyarország	631	302	1 130	937

Forrás: Tesztüzemi adatok alapján az AKI Vállalkozáselemzési Osztályán készült számítás

A szántóföld ára továbbra is a Dunántúli régióban a legmagasabb (712 ezer forint/hektár). Az Alföldi régióban ennél átlagosan 101 ezer forinttal alacsonyabb a szántóföldek ára. A szántóterület ára régiókon belül is nagy szórást mutat, a részletesebb (kistérségek szerinti) bontást a 7. ábra térképe szemlélteti.

Szintén a Dunántúli régióban adnak a legtöbbet egy hektár gyepért (376 forint/hektár). Az Észak-Magyarországi régióban ennek mindössze 45,6 százalékaért lehet gyepterülethez jutni, amely a régió

jelentősen kisebb kérésű állományával van összefüggésben. A szőlőterületek vonatkozásában is többszörös a különbség az egyes régiók között. Azon régiókban, ahol jellemző a minőségi bortermelés, a szőlőterület ára csaknem az átlag kétszerese. Hasonló összefüggés jellemzi a gyümölcsstermelő régiókat is.

A szántóföld árát a területi elhelyezkedés mellett természetesen a föld minősége is befolyásolja. A 4. táblázat mutatja a szántóföld árát aranykorona érték szerinti bontásban.

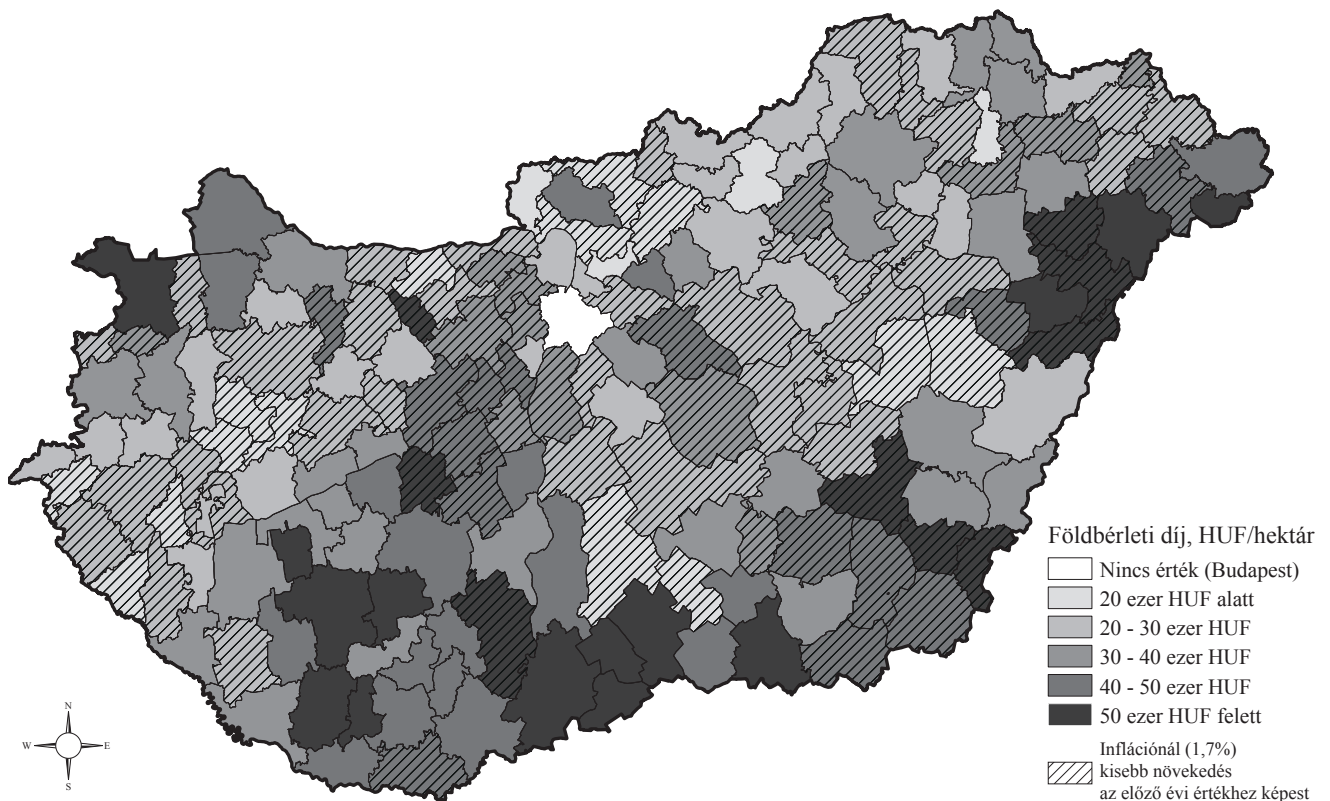
A földbérleti díjak (8. ábra) 4 százalékkal emelkedtek 2013-ban. Egy hektár szántó átlagos bérleti díja 37 200 forint volt.

4. táblázat: Szántóföld ára aranykorona érték és régiók szerinti bontásban

Régió	ezer HUF/hektár			
	17 AK alatt	17-30 AK	30 AK felett	Összesen
Alföld	543	610	758	611
Dunántúl	656	705	836	712
Észak-Magyarország	440	504	488	481
Magyarország	559	633	785	631

Forrás: Tesztüzemi adatok alapján az AKI Vállalkozáselemzési Osztályán készült számítás

8. ábra: A földbérleti díj kistérségeként



Forrás: Tesztüzemi adatok alapján az AKI Vállalkozáselemzési Osztályán készült

A magyar tesztüzemi eredmények nemzetközi összehasonlításban

A magyar tesztüzemi információs rendszer EU-harmonizációja során elért eredmények lehetővé teszik, hogy azonos szerkezetben, azonos mutatók alapján történjen a mezőgazdasági üzemek összehasonlítása Magyarország, valamint az EU-15 és az EU-27 tagállamai között. Az összehasonlítást minden évben megnehezíti, hogy az európai uniós adatok csak egy év késéssel állnak rendelkezésre. Az 5. táblázat a néhány – Magyarországhoz a mezőgazdaság nemzetgazdasági jelentősége és/vagy üzemstruktúrája szempontjából hasonló – EU tagország és hazánk összehasonlító eredménymutatóit tartalmazza.

2012-ben hazánkban az egy hektárra jutó bruttó termelési érték 69,7 százaléka, a folyó termelő felhasználás pedig 76,6 százaléka az EU-27 átlagának. A költséghatékonyságot tekintve Magyarországon 66,9 euró cent ráfordításból állítanak elő 1 euró termelési értéket, ezzel szemben az EU-27 átlaga 60,8 euró cent.

A bruttó termelési értékből levonva a folyó termelő felhasználást, az értékcsökkenési leírást (ez utóbbi – egy hektárra vetítve – Magyarországon 47,2 százaléka az EU-átlagnak), valamint a folyó támogatások és -adók egyenlegét, a nettó hozzáadott értéket kapjuk. Ez

Magyarországon 2012-ben 679,45 euró/hektár, szemben az Európai Unió 904,99 eurós hektáronkénti átlagával. A nettó hozzáadott értékben mutatkozó különbségeket nem utolsó sorban az adókkal csökkentett támogatások eltérő mértéke okozza. Utóbbiak Magyarországon hektáronként mindössze 94,1 százalékát teszik ki az unióbeli átlagnak.

Az üzemi jövedelem mutatója a tulajdon- és munkajogi eltérések miatt nem alkalmas a Magyarország és az EU-tagországok közötti összehasonlításra. (A hektárra vetített magyar bérek azért vannak egy szinten az unióbeli átlaggal, mert Magyarországon a társas gazdaságok kizárólag idegen munkaerőt alkalmaznak, s ezek bére növeli a mutatószámot. Ezzel szemben az EU-tagországok többségében a családi munkaerő dominál, amellyel kapcsolatban bérköltség nem jelentkezik.) A realitásokat jobban tükrözi az üzemi bruttó jövedelem egy hektárra jutó értéke, amely 1,3 szoros eltérést mutat az EU javára.

A 9. ábra mutatja, hogy 2012-ben a magyarországi jövedelmek mérséklődtek, míg az Unió átlagában a jövedelmek növekedtek, ennek ellenére munkaerőegységre vetítve, ha kis mértékben is, de a magyar jövedelmek az EU átlag felett vannak.

5. táblázat: Eredménymutatók nemzetközi összehasonlításban

Mutatók	Országok	EUR/hektár							
		Franciaország 2012	Olaszország 2012	Ausztria 2012	Lengyelország 2012	EU-15 2012	EU-27 2012	Magyarország 2012 ^{a)}	Magyarország 2013
Bruttó termelési érték		2 373,56	3 597,52	2 365,54	1 651,59	2 485,30	2 180,28	1 519,26	1 445,35
- Folyó termelő felhasználás		1 439,32	1 598,37	1 385,92	1 027,55	1 506,35	1 326,21	1 016,49	1 025,34
- Értékcsökkenés		365,29	460,76	529,47	227,76	315,04	274,83	129,82	132,77
+ Folyó támogatások és -adók egyenlege		336,07	329,47	564,97	279,78	356,03	325,78	306,51	334,39
= Nettó hozzáadott érték		905,03	1 867,86	1 015,16	676,01	1 019,93	904,99	679,45	621,62
- Idegen erőforrások költségei ^{b)}		365,84	410,82	160,36	110,46	362,31	311,30	278,73	280,27
ebből: bérek		156,49	316,36	51,34	74,10	191,19	168,95	175,43	182,28
+ Beruházási támogatások és adók egyenlege		16,14	7,69	28,19	1,38	3,63	5,21	6,05	16,79
Üzemi nettó jövedelem ^{c)}		555,33	1 464,73	882,99	566,93	661,25	598,90	406,76	358,14
Üzemi bruttó jövedelem ^{d)}		711,82	1 781,10	934,33	641,03	852,44	767,85	582,19	540,42
Üzemi bruttó jövedelem/ÉME		29 931,53	21 684,13	20 846,81	6 980,92	23 501,19	16 075,64	17 049,37	15 655,99

^{a)} 2012: 1 EUR = 289,42 HUF, 2013: 1 EUR = 296,92 HUF.

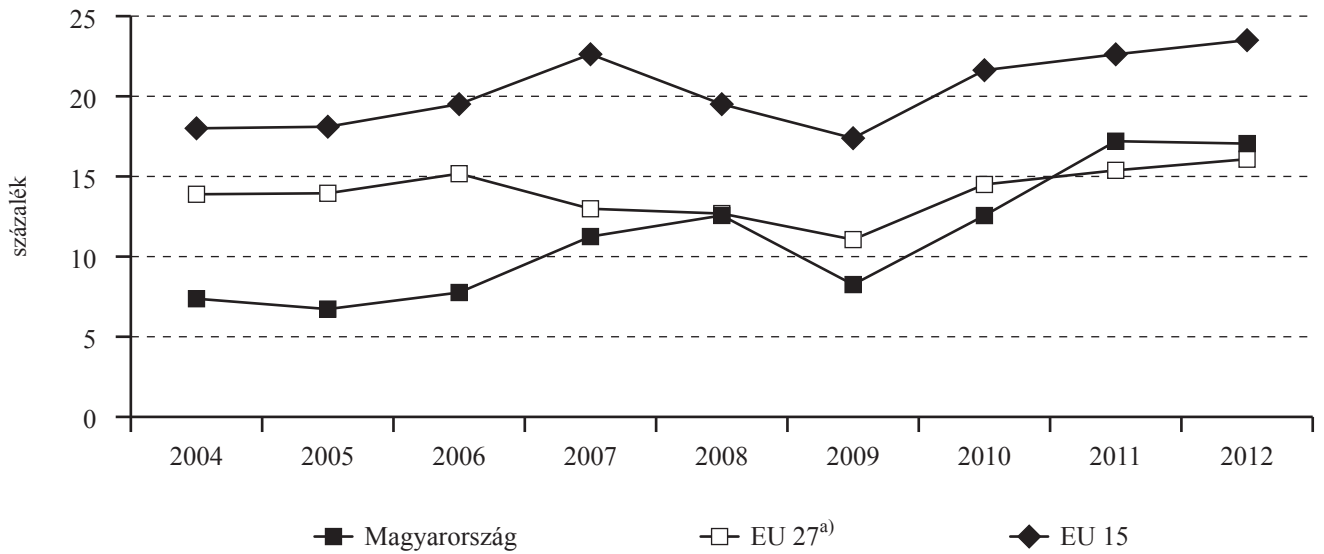
^{b)} Az idegen (fizetett) munkaerő bér- és társadalombiztosítási költsége, föld-, épület bérleti díja, fizetett kamatok.

^{c)} Mivel a költségek között nem kerül levonásra a családi munkaidő-felhasználás bérköltsége (illetve ez a kategória nem is értelmezhető), sem a családi tulajdonban levő föld költsége, ezért a mutató csak fenntartásokkal alkalmas családi és társas vállalkozások egymással való összehasonlítására, vagy együttes vizsgálatára.

^{d)} Az előző mutató „hibáinak” részbeni korrigálására itt az alkalmazotti bér- és társadalombiztosítási költségek nincsenek levonva (az EU-FADN-ben nem használatos mutató).

Forrás: Saját kalkulációk az FADN Public Database (<http://europa.eu.int/comm/agriculture/rica>) felhasználásával

9. ábra: Az egy éves munkaerőegységre jutó üzemi bruttó jövedelem változása



^{a)} 2004–2006-ig Bulgária és Románia nélkül.

Forrás: Saját kalkulációk az FADN Public Database (<http://europa.eu.int/comm/agriculture/rica>) felhasználásával

A 2000–4000 euró STÉ méretű kisgazdaságok eredménye

A tesztüzemi információs rendszer elsődleges feladata, hogy az árutermelő, hivatásszerűen, jövedelem-szerzés céljából gazdálkodókról szolgáltatson információkat. Korábban a rendszert nagyon sok kritika érte, hogy nem ad információt az ennél kisebb méretű kisgazdaságokról, annak ellenére, hogy azok vidékfejlesztési szempontból nagyon fontos szerepet töltenek be. Ennek alapvetően két oka van. Az egyik, hogy a tesztüzemi információs rendszer európai uniós FADN adatgyűjtési szabályait úgy alakították ki, hogy az csakis azokra az üzemekre koncentráljon, amelyeket a hagyományos agrárpolitikai eszközökkel el lehet érni, hatást lehet rájuk gyakorolni. Ezen felül a rendszer kialakításánál fontos szempont volt a költségtakarékosság is. Az Unió egyik legköltségesebb éves adatgyűjtésénél jelentős megtakarítás érhető el azzal, hogy csak a legfontosabb mutatók (kibocsátás, jövedelemtermelés, munkaerő-felhasználás) szempontjából meghatározó, nagyobb árutermelő gazdaságokra koncentrál.

A fenti megfontolásokat figyelembe véve, a 2012-es és a 2013-as évben felmértük a megfigyelési határ alatti, 2000–4000 STÉ üzemméret közötti gazdaságokat is. Ennek során a tesztüzemi rendszer egyszerűsített módszertanát követtük, nem az összes pénzügyi adatot gyűjtöttük be. Ugyanakkor a kérdőívünket háztartásstatisztikai elemekkel is kibővítettük.

A minta kiválasztása a 2010-es mezőgazdasági összeírás adatai alapján történt. Az alapsokaságból 73 203 kisgazdaság (az összes megfigyelési egység 14,9 százaléka) esett a 2000 és 4000 euró STÉ közötti

mérettartományba. Az általuk előállított mezőgazdasági kibocsátás viszont mindössze 1,06 százaléka a teljes ágazatnak. Ezeket a gazdaságokat egy 300 elemű mintával mértük fel, a tesztüzemi rendszer kiválasztási és súlyozási módszertanát felhasználva.

Az Európai Bizottság üzemtipológiája alapján az a méretkategória a 2-es méretnek felel meg. Ebbe a kategóriába jellemzően már 3,1 hektár búzával, 2,3 hektár kukoricával, 1,2 hektár szőlővel vagy gyümölcsösrel, 1 tehénnel vagy 4 anyakocával be lehetett kerülni. Ez az üzemméret viszont már nem elegendő egy család, egy háztartás megélhetéséhez, ezért ezeknél az üzemeknél a mezőgazdasági tevékenység már csak mint kiegészítő tevékenység szerepel. Így itt a fő cél nem elsősorban az árutermelés, hanem a család saját szükségleteinek a kielégítése, illetve a jövedelem-kiegészítés.

A vizsgált 300 gazdaságban a hasznosított mezőgazdasági terület átlagosan 1,86 hektár. Ebből a legnagyobb részarányt a szántó teszi ki (1,44 hektár/üzem). A második legjelentősebb művelési ág a legelő, átlagosan 0,33 hektár gazdaságonként, míg a szőlő és gyümölcsös területe mindösszesen 0,09 hektár/üzem. Az állatállományt tekintve egy-egy gazdaság 0,89 számosállatot tart. Ezen belül legjelentősebb a sertéshízalás (0,28 számosállat/üzem), a juh- (0,25 számosállat/üzem), valamint a baromfitartás (0,20 számosállat/üzem).

Amennyiben a tesztüzemi rendszer 4000 euró STÉ méretküszöbe alatti gazdaságok (2-es méret) adatait a küszöb feletti legkisebb 3-as méretkategóriába tartozó

6. táblázat: A 2-es, 3-as, valamint a 4-es, és annál nagyobb méretkategóriájú üzemek fontosabb mutatói

Megnevezés	Mértékegység	2-es méret	3-as méret	4-es méret felett
		2000–4000 euró STÉ	4000–8000 euró STÉ	8000 euró STÉ < összesen
Mezőgazdasági terület	hektár/üzem	1,86	6,79	66,91
Munkaerő állomány	ÉME/üzem	0,35	0,51	2,14
Állatállomány	sz.á./száz hektár MT	47,97	18,62	28,51
Eszközérték összesen	ezer HUF/hektár MT	1 873,06	1 390,38	1 081,12
Bruttó beruházás	ezer HUF/hektár MT	59,30	31,35	100,78
Értékesítés nettó árbevétele	ezer HUF/hektár MT	555,35	307,26	454,38
Bruttó termelési érték a mezőgazdaságban	ezer HUF/hektár MT	694,27	443,47	604,94
Anyagköltség	ezer HUF/hektár MT	313,41	160,33	61,35
Üzemi költségek a mezőgazdaságban	ezer HUF/hektár MT	613,94	349,39	489,91
Adózás előtti eredmény	ezer HUF/hektár MT	80,11	93,96	112,17
Adózás előtti eredmény	ezer HUF/ÉME	430,44	1 261,12	3 510,16
Termelési érték arányos jövedelmezőség	százalék	11,54	21,19	0,19
Munkajövedelmezőség	ezer HUF/ÉME	636,87	1 648,39	5 055,25

Forrás: Tesztüzemi adatok alapján az AKI Vállalkozáselemzési Osztályán készült

gazdaságok adataival vetjük össze (6. táblázat), azt tapasztaljuk, hogy a küszöb feletti gazdaságok több mint 3,5-ször nagyobb (6,79 hektár) területet művelnek a küszöb alatti gazdaságokhoz képest (1,86 hektár). Az árutermelő (8000 euró STÉ méretküszöb feletti) közepes- és nagy gazdaságok átlagos területe 66,9 hektár.

Ezzel szemben a mezőgazdaságra fordított munka tekintetében a 2-es méretű gazdaságok csak 32 százalékkal maradnak el a 3-as méretűekhez képest, ami azt eredményezi, hogy 1 hektárra közel 3-szor annyi a munkaerő-ráfordításuk. Ennek értelmében vagy ennyivel munkaigényesebb tevékenységgel foglalkoznak, vagy többlet kézi munkával pótolják a hiányzó eszközöket, ami rontja a munkahatékonyságukat.

Az állatállományt vizsgálva a méret alatti kisüzemek 2,5-szer nagyobb állománnyal rendelkeznek 1 hektárra vetítve a küszöb feletti kisgazdaságoknál, s ez egyben azt is jelenti, hogy jelentősen magasabb az állatsűrűségük a küszöb feletti üzemekhez képest.

A tesztüzemi gazdaságok adataiból egyértelműen kimutatható, hogy a mérhető hatékonyság miatt az állattartás a kisgazdaságokban kevésbé gazdaságos, sőt gyakran veszteséges a magas takarmányárak miatt. Így a küszöb alatti kisgazdaságok esetében a nagyobb állatsűrűség vélhetően nem a nagyobb profitot célozza, hanem a család saját szükségletének az ellátását szolgálja.

A 3,5-ször kisebb vetítési alap (MT) és a nagyobb értéket képviselő nagyobb állatsűrűség miatt a küszöb alatti kisgazdaságok 1 hektárra vetítve nagyobb értékesítési árbevételt és bruttó termelési értéket értek el a küszöb feletti (4000–8000 euró STÉ) gazdaságokhoz képest. Viszont a felhasznált anyag- és összes költségük arányaiban még ennél is magasabb, közel kétszerese a küszöb feletti kisgazdaságokéinak. A kisebb méretből adódó alacsonyabb költséghatékonyság a vizsgált kisgazdaságoknál is érvényesül.

Így összességében a két egymás melletti méretcsoport jövedelmezősége, az adózás előtti eredmény tekintetében 17 százalékkal tér el: 80, illetve 94 ezer forint/hektár.

A rosszabb munkaerő-hatékonyságnak köszönhetően az éves munkaerőegységre (ÉME) vetített eredmény pedig már harmada a küszöb feletti kisgazdaságok eredményének.

A munkajövedelmezőség, valamint a termelési érték arányos jövedelmezőség tekintetében a differencia 2 illetve 2,5-szeres.

Mindezek alapján összességében megállapítható, hogy a kis méretből következő alacsony mérhető hatékonyság és a rossz munkaerő kihasználtság miatt ezek a „gazdaságok” magas költséggel tudnak csak termelni, ami minden tekintetben rontja a mezőgazdasági tevékenység eredményességét.

A gyenge jövedelmezőség ellenére is fennálló magas állattartási kedv alapján termelési motivációként inkább az önellátás biztosítása a fő prioritásuk a jövedelmezőséggel szemben.

A vizsgált kisgazdaságok túlnyomó többségében a megtermelt javak egy vidéki háztartás jövedelmét, a család saját fogyasztását egészíti ki. A 7. táblázat mutatja a vizsgált vidéki háztartások jövedelemszerkezetét.

Egy háztartásban átlagosan 2,5 fő élt, a teljes nettó jövedelmük 1704 ezer forint volt. Azoknál a háztartásoknál, ahol a növénytermesztés meghatározó, ott a jövedelem 20 százalékkal magasabb (2051 ezer forint), az állattartóknál és vegyes gazdaságoknál alacsonyabb (1493, illetve 1582 ezer forint).

A jövedelem fele mezőgazdaságon kívüli alkalmazotti munkából származott, tehát ez a legfontosabb megélhetési forrásuk. A második legfontosabb jövedelemforrás a nyugdíj, ez az összes jövedelem egy negye-

7. táblázat: A 2. méretkategóriájú üzemekhez tartozó vidéki háztartások jövedelemszerkezete

Megnevezés	Mértékegység	Összesen	Növény- termesztők	Állat- tenyésztők	Vegyes gazdaságok
Család (az egy háztartásban élők) létszáma	fő/üzem	2,50	2,65	2,55	2,48
ebből: 18–62 év közötti személyek létszáma	fő/üzem	1,69	1,83	1,75	1,66
Kibocsátás	ezer HUF/üzem	1 142,36	1 209,49	1 221,03	969,21
Önfoglalkoztatás jövedelme	ezer HUF/üzem	91,78	96,61	89,60	33,87
Ingatlan- és tőkehasznosításból származó jövedelem	ezer HUF/üzem	15,74	71,61	4,79	1,26
Mezőgazdasági alkalmazotti munkából származó jövedelem	ezer HUF/üzem	125,60	223,16	130,35	216,79
Mezőgazdaságon kívüli alkalmazotti munkából származó jövedelem	ezer HUF/üzem	936,72	931,58	703,08	971,04
Nyugdíj	ezer HUF/üzem	428,04	563,92	464,49	239,00
Szociális juttatások	ezer HUF/üzem	58,84	105,06	65,82	104,51
Egyéb jövedelem	ezer HUF/üzem	47,87	58,93	35,71	15,75
Élelmiszerre költött pénzösszeg (bruttó)	ezer HUF/üzem	516,29	646,25	484,22	587,40

Forrás: Tesztüzemi adatok alapján az AKI Vállalkozáselemzési Osztályán készült

dét teszi ki. Jelentős részt képvisel még a mezőgazdasági alkalmazotti munkából származó jövedelem (7,3 százalék), illetve az önfoglalkoztatás jövedelme (5,38 százalék).

Annak ellenére, hogy a vizsgált háztartások az élelmiszer egy részét megtermelik, jövedelmük jelentős részét is erre költik. Az átlagos arány 30 százalék, de a megtermelt javak sajátossága (közvetlen fogyaszthatósága) miatt a vegyes gazdaságoknál magasabb (37 százalék).

A háztartásokat a meghatározó egyéb jövedelemtípusok alapján is csoportosítottuk. A legnagyobb relatív eszközértékkel azok gazdálkodnak, ahol az önfoglalkoztatás jövedelme a legmagasabb. Ez a kör jellemzően

vállalkozó szemléletű, így kockázatot és beruházást is nagyobb arányban vállal. Ezzel szemben a szociális juttatásban részesülők eszközértéke a legalacsonyabb. Általában ezek a gazdaságok külső segítséggel, magasabb munkaerő, és kevesebb gépi munka igénybevételevel gazdálkodnak (8. táblázat).

A gazdálkodásban megjelenő fenti különbségeket az egy hektárra jutó bruttó termelési érték is alátámasztja. Az önfoglalkoztató gazdálkodók termelési értéke (1204 ezer forint/hektár) több mint kétszer magasabb, mint akik mezőgazdasági tevékenység mellett elsősorban szociális juttatásokból tartják fent magukat (481 ezer forint/hektár).

8. táblázat: Fontosabb üzemmutatók a meghatározó egyéb jövedelem típusok szerinti bontásban

Megnevezés	Mértékegység	Önfoglalkoztatás jövedelme	Mezőgazdasági alkalmazotti munkából származó jövedelem	Mezőgazdaságon kívüli alkalmazotti munkából származó jövedelem	Nyugdíj	Szociális juttatások
Mezőgazdasági terület	hektár/üzem	1,35	2,00	1,66	2,05	2,25
Munkaerő állomány	ÉME/üzem	0,29	0,41	0,29	0,37	0,37
Állatállomány	sz.á./száz hektár MT	36,64	72,80	50,45	42,05	63,96
Eszközérték összesen	ezer HUF/hektár MT	4 085,79	2 466,53	1 829,62	1 716,35	1 068,01
Értékesítés nettó árbevétele	ezer HUF/hektár MT	908,02	461,73	602,96	503,55	396,53
Bruttó termelési érték a mezőgazdaságban	ezer HUF/hektár MT	1 204,09	574,68	738,01	643,60	481,34
Anyagköltség	ezer HUF/hektár MT	51,22	77,79	82,30	71,79	52,99
Üzemi költségek a mezőgazdaságban	ezer HUF/hektár MT	724,51	699,17	687,80	530,49	437,92
Adózás előtti eredmény	ezer HUF/hektár MT	479,58	-123,65	49,95	112,64	43,38
Adózás előtti eredmény	ezer HUF/ÉME	2 244,23	-609,00	285,70	625,57	264,09
Termelési érték arányos jövedelmezőség	százalék	39,83	-21,52	6,77	17,50	9,01
Munkajövedelmezőség	ezer HUF/ÉME	2 244,23	-258,75	572,53	791,49	436,28

Forrás: Tesztüzemi adatok alapján az AKI Vállalkozáselemzési Osztályán készült

Összefoglalás

A Tesztüzemi Információs Rendszer eredményei 2013

Keszthelyi Szilárd, Molnár András

1. 2013-ban az előző évhez képest a mezőgazdaság jövedelmezősége országos szinten nem változott jelentősen. Az egyéni gazdaságok adózás előtti eredménye 1 százalékkal (138,04 ezer forint/hektár), a társas gazdaságoké 16 százalékkal csökkent (77,81 ezer forint/hektár). A nettó hozzáadott érték – 2012-höz hasonlóan – országos szinten stagnált.
2. Az egy hektárra jutó beruházások átlagos értéke 96,75 ezer forint, az ehhez közvetlenül kapcsolódó támogatások nagysága 7,00 ezer forint volt hektáronként. A beruházások értéke 26 százalékkal, a folyósított beruházási támogatások összege pedig 44 százalékkal nőtt a megelőző évhez viszonyítva.
3. A beruházások számottevő bővülése a vállalkozások finanszírozásában is érzékelhető változást hozott, amellyel egy több éves trend dőlt meg. A mezőgazdaságban nagy mértékben növekedett a hosszúlejáratú pénzügyi finanszírozás: a hosszú lejáratú kötelezettségek 26 százalékkal bővültek és ezen belül különösen kedvező, hogy a beruházási- és fejlesztési hitelek 54 százalékkal emelkedtek.
4. A földárak növekedése 2013-ban sem torpant meg: a szántóterület ára – az inflációt meghaladóan – 7,7 százalékkal emelkedett (622,2 ezer forint/hektárra). Ezzel összefüggésben a földbérleti díjak is – 4,2 százalékkal – növekedtek.

Kivonat

A Tesztüzemi Információs Rendszer eredményei 2013

Keszthelyi Szilárd, Molnár András

A kiadvány 1593 egyéni gazdaság és 385 társas vállalkozás feldolgozott adatát tartalmazza. A mintavételre kijelölt gazdaságok üzemtípus, méret és gazdasági forma szerint reprezentálják a magyarországi árutermelő mezőgazdasági vállalkozásokat (közel 110 ezer gazdaságot). Országos szinten tekintve az árutermelő egyéni gazdaságok az összes nettó hozzáadott érték¹⁰ 52,58 százalékát, a társas vállalkozások pedig a 47,42 százalékát állították elő. Az előző év is hasonló arányú megoszlást mutatott.

2013-ban a mezőgazdaság jövedelmezősége országos szinten nem változott jelentősen. Az egyéni gazdaságok adózás előtti eredménye 1 százalékkal, a társas gazdaságoké 16 százalékkal csökkent. A nettó hozzáadott érték országos szinten stagnált.

A szántóföldi növénytermesztők jövedelme 23 százalékkal, a vegyes gazdaságok, a tejelő tehenészetek, a húsmarha- és juhtartók, valamint a baromfitartók jövedelme 14, illetve 16 százalékkal esett vissza, míg a sertéstartó gazdaságok jövedelme 50 százalék körüli értékben csökkent.

A tejtermelő gazdaságoknál a számosállatra vetített termelési érték elsősorban a tejár növekedése miatt 5 százalékkal lett magasabb. Azonban az üzemi költségek ennél nagyobb mértékben, 8 százalékkal növekedtek, így az egy állatra jutó nettó hozzáadott érték 3 százalékot csökkent.

A legnagyobb mértékben – 49 százalékkal – a szőlőtermesztő gazdaságok növelték a jövedelmüket. Jelentős mértékben, 30 százalék körül bővült a gyümölcsstermesztők, a szabadföldi zöldségtermesztő és a zöldségajtató gazdaságok jövedelme.

¹⁰ A nettó hozzáadott érték a termelési érték és a termelés során felhasznált termékek, szolgáltatások értékének a különbsége. Tartalmazza a jövedelmet, valamint ebből kell fedezni a munkabérek, az adókat, a kamatokat és a bérleti díjakat.

Mellékletek

Mellékletek jegyzéke

1. melléklet: A tesztüzemi információs rendszer fejlődése és működése	30	3. melléklet: A kisméretű gazdaságok háztartásának jövedelmére vonatkozó adatlap.....	32
2. melléklet: A bruttó hozzáadott érték számítása	32	4. melléklet: A tesztüzemek adatai	33

1. melléklet: **A tesztüzemi információs rendszer fejlődése és működése**

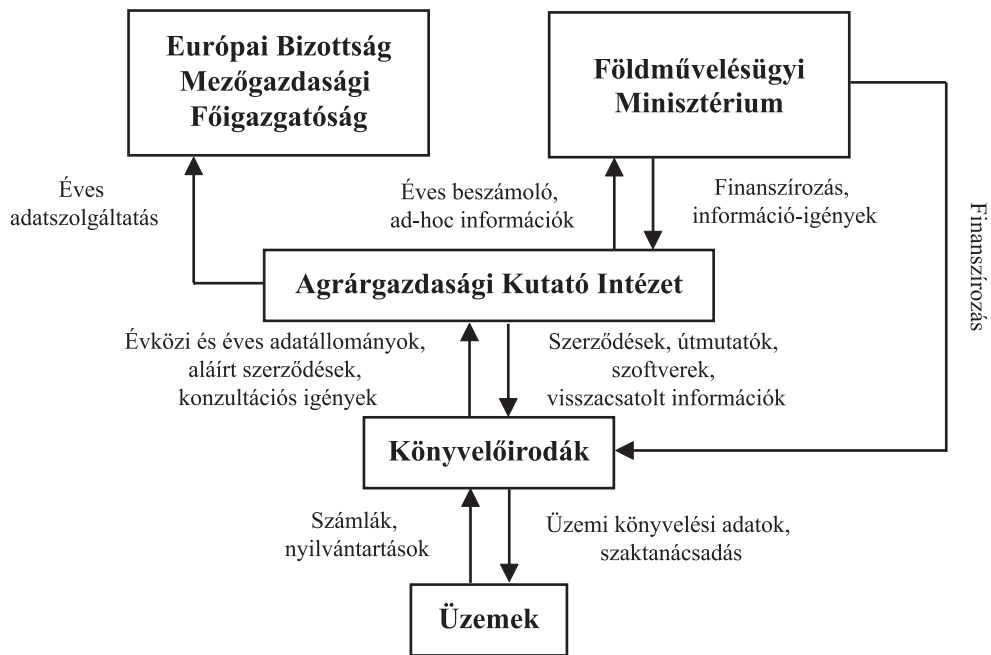
Az Európai Bizottság a mezőgazdasági üzemek jövedelem-alakulásának és gazdálkodásának elemzésére, s ezáltal a Közös Agrárpolitika támogatására 1965-ben egy reprezentatív információs rendszert hozott létre. A rendszer elnevezése: Mezőgazdasági Számviteli Információs Hálózat (angolul: Farm Accountancy Data Network, rövidítve: FADN; magyar rövidítése: MSzIH). Ennek az információs rendszernek az adatokkal történő feltöltése a tagországok kötelezően előírt feladata. Az Unió 27 tagországában – részben az említett kötelezettség teljesítése érdekében, részben országon belüli célokra – összesen mintegy 80 000 mezőgazdasági üzemről gyűjtenek adatokat. A felmért gazdaságok egy megközelítőleg 6,4 milliós alapsokaságot reprezentálnak. A meghatározott szempontok szerint kiválasztott adatszolgáltató gazdaságok önkéntesen csatlakoznak a rendszerhez, s könyvelési adataikat rendelkezésre bocsátják. A továbbiakban ezen adatokat anonim módon, az adatvédelemre vonatkozó szigorú előírások betartása mellett kezelik, és csak statisztikai célokra használják fel. A tagországokban folyó adatgyűjtés az egyes országok sajátos helyzetének és információigényeinek megfelelően kisebb-nagyobb mértékben eltér ugyan a közösségi (brüsszeli) kötelező előírásoktól, de – bizonyos konverziók után – mindegyik képes egységes tartalmú és formátumú adatokat szolgáltatni az FADN-adatbázisba.

A magyar mezőgazdasági tesztüzemi információs rendszer azzal a céllal jött létre, hogy egyidejűleg szolgálja a hazai információ-szükséglet kielégítését, illetve az Európai Bizottság FADN-rendszeréhez történő kapcsolódást. Létrehozását az agrárgazdaság fejlesztéséről szóló 1997. évi CXIV. törvény is előírta. A törvénnyel összhangban jelenleg a 127/2013 VM rendelet hatályos, mely többek között a tesztüzemi rendszer Irányító Bizottságának összetételét írja elő.

A vizsgált üzemkör a legalább 4 ezer euró STÉ-t elérő egyéni gazdaságokból és gazdasági szervezetekből áll össze. Az üzemek a földrajzi elhelyezkedésük, méretük és termelési profiljuk figyelembe vételével kerülnek kiválasztásra. Az adatgyűjtést – magángazdaságoknál a számviteli számlák és egyéb nyilvántartások folyamatos évközi vezetését is beleértve – közbeszerzési eljárás során kiválasztott adatgyűjtő szervezetek (könyvelőirodák) végzik (2012-ben 7 könyvelőiroda). Az adatgyűjtők az adatszolgáltatás feltételeit az üzemekkel kötött írásbeli megállapodásban rögzítik. A könyvelőirodák tevékenységének szakmai követelményeit az AKI a velük kötött szerződésben határozza meg, betartását pedig folyamatosan ellenőrzi.

A feldolgozott eredményeket tartalmazó AKI-kiadvány magyar és angol nyelven évenként rendszeresen megjelenik. Az elemzés főbb megállapításai – többek között – beépülnek a mezőgazdaság helyzetéről szóló miniszteri beszámolóba is. A tesztüzemi hálózat szervezeti felépítését a 10. ábra mutatja.

10. ábra: **A tesztüzemi hálózat szervezeti struktúrája**



→ információk és pénzeszközök áramlása

Forrás: Készült az AKI Vállalkozáselemzési Osztályán

Az adatgyűjtő rendszer szervezeti struktúrája magában foglalja:

- az Európai Bizottság Mezőgazdasági Főigazgatóságát, ahol az egységes FADN keretében folyó tevékenység irányítása, az Unió egészére vonatkozó kimutatások előállítása, illetve az adatok egyéb módon történő hasznosítása zajlik (pl. modellvizsgálatok céljára);
- a Földművelésügyi Minisztériumot (FM), amely a magyar információs hálózat általános felügyeletét látja el és a finanszírozást biztosítja;
- az AKI-t, amely a tesztüzemi rendszer folyamatos működtetési feladataiért, a központi adatfeldolgozásért, az eredmények nyilvánosságra hozásáért, a rendszer továbbfejlesztéséért valamint az EU-kapcsolatokért felelős.
- Az üzemekkel való közvetlen kapcsolattartás, (az egyéni vállalkozások többségében) maga a könyvelés és az éves beszámolók előállítása a könyvelőirodák feladata. Ezt a tevékenységet jelenleg hét, nyilvános pályázat keretében kiválasztott könyvelőiroda végzi. Az AKI által készített kiválasztási terv alapján a konkrét adatszolgáltató gazdaságok megkeresése és a velük való megállapodás is a könyvelőirodákra hárul.
- Az üzemek képezik a megfigyelés tárgyát. Kiválasztásuk 4 kritérium alapján történik (cégjogi forma, üzemméret, termelési irány, regionális elhelyezkedés). Adatgyűjtésre kizárólag a legalább 4 ezer euró STÉ-t elérő gazdaságokban kerül sor.

A struktúra egyes szintjei közötti információáramlás főbb jellemzői a következők:

Az FM információ-igénnyel lép fel az AKI felé és pénzeszközöket ad át számára (az FM finanszírozza a könyvelőirodák tevékenységét is), míg a másik irányban (az FM felé) az éves jelentés és az eseti információk áramlanak.

Az AKI és a könyvelőirodák közötti sokoldalú kapcsolatokat egyrészt szerződések, a könyvelőirodáknak átadott szakmai dokumentációk, instrukciók, szoftverek szimbolizálják; a másik oldalon az üzemi adatok átadása történik az AKI részére, és rendszeres konzultációs igények jelennek meg.

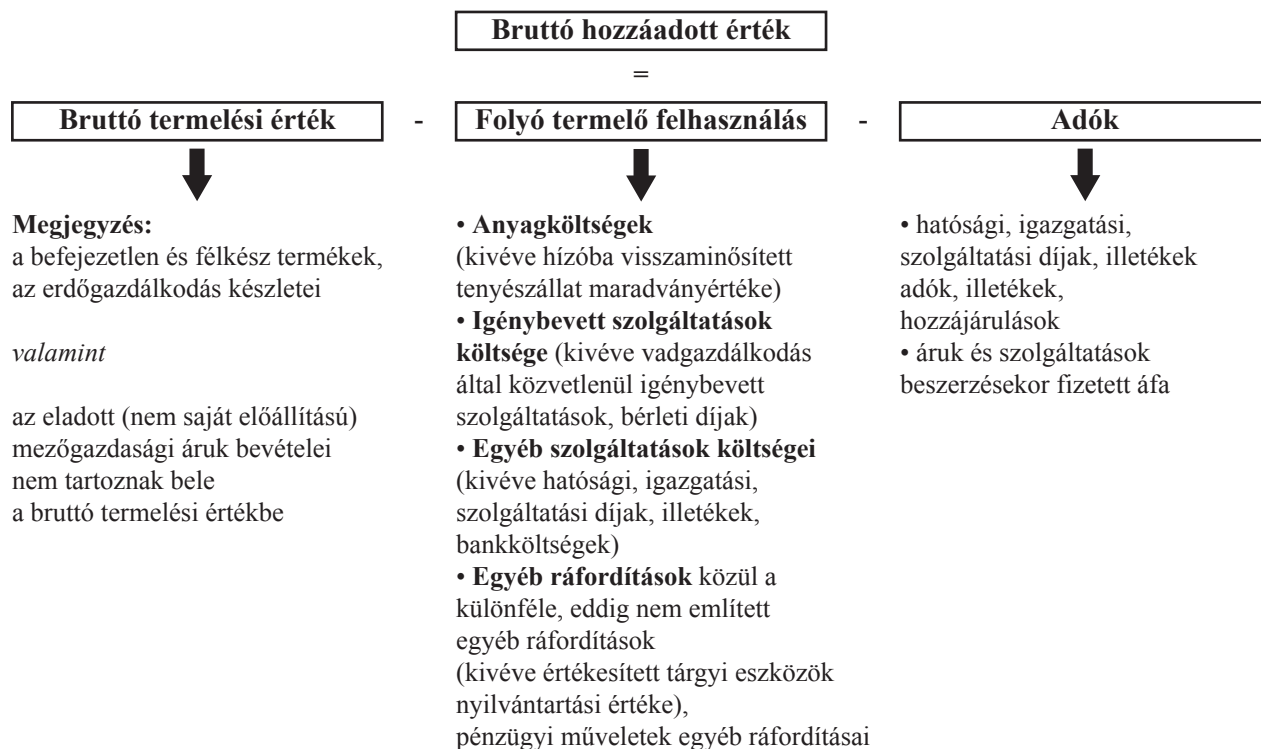
A könyvelőirodák adatokat áramoltatnak vissza a termelők számára azok saját üzeméről, illetve a hasonló adottságú gazdaságok átlagos eredményeiről, amelyek felhasználhatók a horizontális és vertikális üzem-összehasonlításhoz. Ezenkívül szaktanácsadás és egyéb szolgáltatások (adóbevallások, pályázatok készítése, szakmai utak szervezése az adatszolgáltatók részére stb.) jelennek meg a termelők együttműködésének ellentételezéseként. Utóbbiak számláikat és egyéb gazdasági nyilvántartásaikat bocsátják a könyvelőirodák rendelkezésére.

Az Európai Bizottság Mezőgazdasági Főigazgatósága részére hivatalosan első alkalommal a 2004. évről kellett részletes (üzemsoros) adatokat átadni.

A tesztüzemekben folyó adatgyűjtés főbb témakörei az alábbiak:

- a gazdaságok azonosító- és alapadatai,
- földterületi adatok,
- a munkaerő-állomány adatai,
- a vállalkozás mérlegének adatai,
- az eredmény-kimutatás adatai,
- a befektetett eszközök állományának változása,
- kimutatás az állatállomány és a készletek értékéről,
- kimutatás a követelések esedékességéről és a kötelezettségek lejáratáról,
- az állatállomány és a készletek változása,
- kimutatás a tárgyévre igényelt támogatásokról,
- vetésterület, átlaghozamok, átlagárak, üzemi belső felhasználás,
- ágazati költség- és eredmény-elszámolás.

2. melléklet: A bruttó hozzáadott érték számítása



Forrás: Készült az AKI Vállalkozáselemzési Osztályán

3. melléklet: A kisméretű gazdaságok háztartásának jövedelmére vonatkozó adatlap^{a)}

1 évre vonatkozóan nettó, HUF

Kód	Megnevezés	Kód
1	2	3
2500	Család (az egy háztartásban élők) létszáma	
2501	ebből: 18–62 év közötti személyek létszáma	
2510	Önfoglalkoztatás jövedelme (mezőgazdaságon kívüli vállalkozás jövedelme)	--
2520	Ingatlan és tőke hasznosításból származó jövedelem	--
2530	Mezőgazdasági alkalmazotti munkából származó jövedelem	--
2540	Mezőgazdaságon kívüli alkalmazotti munkából származó jövedelem	--
2550	Nyugdíj	--
2560	Szociális juttatások	--
2570	Egyéb jövedelem	--
2580	Élelmiszerre költött pénz (bruttó)	--

^{a)} Nem az adóbevallás alapján kell kitölteni!

Forrás: Készült az AKI Vállalkozáselemzési Osztályán

4. melléklet: A tesztüzemek adatai

Egyéni gazdaságok¹¹

1.1. Átlagadatok üzemméret és termelési irány szerint	34
1.2. Átlagadatok termelési irány szerint	40
1.3. Az adatok, mutatók szóródása termelési irány szerint	46

Társas vállalkozások¹¹

2.1. Átlagadatok üzemméret és termelési irány szerint	64
2.2. Átlagadatok termelési irány szerint	70
2.3. Az adatok, mutatók szóródása termelési irány szerint	76

Összes gazdaság¹¹

3.1. Átlagadatok üzemméret és termelési irány szerint	82
---	----

Régiós adatok¹¹

4.1. Átlagadatok, mutatók az alföldi régióban	112
4.2. Átlagadatok, mutatók a dunántúli régióban	124
4.3. Átlagadatok, mutatók az észak-magyarországi régióban.....	136

Fontosabb pénzügyi mutatók idősorban¹¹

5.1. Egyéni gazdaságok	148
5.2. Társas gazdaságok	150
5.3. Összes gazdaság.....	152

¹¹ Amennyiben egy csoportban az üzemek száma nem érte el az ötöt, az adatokat nem közöltük.

		Egyéni gazdaságok (STÉ szerint, euró)				
Adat, mutató	Üzemméret ⇨ Mértékegység	≤25000	>25000-65000	>65000	Összes	
Üzemszám a mintában	-	492	445	656	1 593	
Üzemszám a megfigyelt alapsokaságban	-	81 915	13 762	7 489	103 166	
Standard termelési érték	ezer HUF/üzem	2 751,77	11 015,06	40 167,33	6 570,22	
Standard termelési érték	ezer EUR/üzem	10,00	40,02	145,93	23,87	
Eszközellátottság	Összes terület	hektár/üzem	11,94	48,10	146,97	26,57
	ebből: bérelt terület	hektár/üzem	3,10	16,95	66,16	9,52
	Mezőgazdasági terület (MT)	hektár/ezer EUR STÉ	1,12	1,16	0,99	1,07
	Mezőgazdasági terület (MT)	hektár/üzem	11,15	46,35	143,99	25,49
	ebből: szántó	hektár/üzem	8,57	35,62	123,66	20,53
	gyep	hektár/üzem	2,07	9,29	17,82	4,17
	szőlő, gyümölcsös	hektár/üzem	0,52	1,44	2,51	0,78
	MT átlagos aranykorona értéke	AK/hektár	16,71	18,68	19,27	17,16
	Munkaerőállomány	ÉME/ezer EUR STÉ	0,07	0,04	0,02	0,04
	Munkaerőállomány	ÉME/üzem	0,65	1,44	2,80	0,92
	ebből: családtagok	csÉME/üzem	0,54	0,98	1,33	0,65
	Munkaerőállomány	ÉME/száz hektár MT	5,87	3,11	1,94	3,59
	Eszközérték	ezer HUF/száz hektár MT	134 910,20	108 843,27	100 584,98	114 510,94
	ebből: tárgyi eszközök értéke	ezer HUF/száz hektár MT	89 343,31	73 561,33	70 640,45	77 845,35
	Termelési szerkezet	Vetésterület összesen	hektár/üzem	8,07	35,08	121,98
ebből: kalászos gabonafélék		hektár/üzem	3,48	12,99	46,12	7,84
szemeskukorica		hektár/üzem	2,38	11,08	34,03	5,84
olajos, hüvelyes és rosnövények		hektár/üzem	1,00	6,76	31,37	3,98
ebből: napraforgó		hektár/üzem	0,86	4,59	21,06	2,83
burgonya		hektár/üzem	0,01	0,16	0,19	0,05
repce		hektár/üzem	0,13	1,62	8,05	0,91
silókukorica		hektár/üzem	0,04	0,31	1,11	0,15
lucerna		hektár/üzem	0,65	2,38	4,03	1,12
egyéb szántóföldi takarmánynöv.		hektár/üzem	0,21	0,33	1,30	0,31
Parlag terület		hektár/üzem	0,54	0,63	2,11	0,67
Állatállomány		sz.á./ezer EUR STÉ	0,21	0,22	0,19	0,20
Állatállomány		sz.á./száz hektár MT	18,53	19,02	18,89	18,80
ebből: szarvasmarha		sz.á./száz hektár MT	8,09	11,39	8,66	9,12
ebből: tejelő tehén		sz.á./száz hektár MT	2,27	2,52	2,62	2,48
növendék- és hizóállat		sz.á./száz hektár MT	5,79	8,77	5,94	6,57
sertés		sz.á./száz hektár MT	3,89	1,90	3,37	3,19
ebből: hizósertés		sz.á./száz hektár MT	2,23	1,09	2,23	1,96
tenyészkoca		sz.á./száz hektár MT	0,94	0,44	0,37	0,59
juh		sz.á./száz hektár MT	3,79	4,92	3,40	3,90
baromfi	sz.á./száz hektár MT	1,25	0,60	3,30	1,93	
Hozamok, értékesítési árak	Búza	tonna/hektár	4,44	4,41	4,77	4,59
	Rozs	tonna/hektár	2,24	3,09	2,80	2,64
	Őszi árpa	tonna/hektár	3,75	4,15	4,44	4,21
	Szemeskukorica	tonna/hektár	5,52	5,83	5,90	5,76
	Napraforgó	tonna/hektár	2,20	2,60	2,57	2,49
	Burgonya	tonna/hektár	18,99	22,80	22,42	21,75
	Repce	tonna/hektár	2,75	2,16	2,63	2,53
	Tejhozam	liter/tehén	3 540,73	4 059,63	4 413,97	4 048,88
	Malac (felnevelt)	darab/koca	16,06	11,09	16,03	15,13
	Tyúktojás	darab/tojó	215,27	278,98	279,55	235,49
	Búza	HUF/kg	44,91	44,46	46,45	45,59
	Rozs	HUF/kg	44,07	41,52	43,17	42,85
	Őszi árpa	HUF/kg	45,42	44,76	45,16	45,10
	Szemeskukorica	HUF/kg	43,31	44,64	45,95	44,83
	Napraforgó	HUF/kg	95,33	89,33	92,19	92,18
Burgonya	HUF/kg	78,84	78,98	78,88	78,92	
Repce	HUF/kg	104,69	107,97	107,04	107,01	
Tehéntej	HUF/liter	135,14	110,08	97,05	112,41	
Vágósertés	HUF/kg	417,80	413,44	400,28	408,30	
Tyúktojás	HUF/darab	28,79	27,91	24,10	27,52	

Adat, mutató	Termelési irány ⇨ Üzemméret ⇨ Mértékegység	Szántóföldi növénytermesztők (terület szerint, ha)					
		<=50 ha	>50-150	>150 ha	Összes		
Üzemszám a mintában	-	272	295	226	793		
Üzemszám a megfigyelt alapsokaságban	-	37 105	7 253	2 442	46 800		
Standard termelési érték	ezer HUF/üzem	3 635,06	15 670,49	47 746,43	7 801,74		
Standard termelési érték	ezer EUR/üzem	13,21	56,93	173,47	28,34		
Eszközellátottság	Összes terület	hektár/üzem	17,92	82,15	249,86	39,98	
	ebből: bérelt terület	hektár/üzem	4,61	32,18	115,89	14,69	
	Mezőgazdasági terület (MT)	hektár/ezer EUR STÉ	1,29	1,41	1,42	1,37	
	Mezőgazdasági terület (MT)	hektár/üzem	16,99	80,28	245,46	38,72	
	ebből: szántó	hektár/üzem	15,74	73,07	224,66	35,52	
	gyep	hektár/üzem	0,86	6,54	19,16	2,69	
	szőlő, gyümölcsös	hektár/üzem	0,40	0,67	1,64	0,50	
	MT átlagos aranykorona értéke	AK/hektár	19,75	20,18	20,69	19,86	
	Munkaerőállomány	ÉME/ezer EUR STÉ	0,04	0,02	0,02	0,03	
	Munkaerőállomány	ÉME/üzem	0,55	1,15	2,73	0,76	
	ebből: családtagok	csÉME/üzem	0,46	0,89	1,28	0,57	
	Munkaerőállomány	ÉME/száz hektár MT	3,26	1,44	1,11	1,96	
	Eszközérték	ezer HUF/száz hektár MT	122 261,84	85 484,68	84 926,30	98 094,58	
	ebből: tárgyi eszközök értéke	ezer HUF/száz hektár MT	80 058,29	57 941,06	60 863,96	66 602,32	
	Termelési szerkezet	Vetésterület összesen	hektár/üzem	15,33	71,39	222,61	34,83
		ebből: kalászos gabonafélék	hektár/üzem	6,57	26,08	87,88	13,83
szemeskukorica		hektár/üzem	5,00	23,03	57,75	10,55	
olajos, hüvelyes és rosnövények		hektár/üzem	2,44	17,17	65,32	8,00	
ebből: napraforgó		hektár/üzem	2,03	12,35	41,39	5,68	
burgonya		hektár/üzem	0,10	0,07	0,07	0,09	
repce		hektár/üzem	0,35	3,79	18,83	1,85	
silókukorica		hektár/üzem	0,03	0,16	0,50	0,07	
lucerna		hektár/üzem	0,49	2,68	3,90	1,01	
egyéb szántóföldi takarmánynöv.		hektár/üzem	0,19	0,54	2,40	0,36	
Parlag terület		hektár/üzem	0,42	1,75	3,42	0,78	
Állatállomány		sz.á./ezer EUR STÉ	0,05	0,05	0,04	0,05	
Állatállomány		sz.á./száz hektár MT	3,81	3,60	2,97	3,46	
ebből: szarvasmarha		sz.á./száz hektár MT	1,64	1,78	1,40	1,61	
ebből: tejelő tehén		sz.á./száz hektár MT	0,14	0,10	0,02	0,09	
növendék- és hízóállat		sz.á./száz hektár MT	1,49	1,67	1,37	1,51	
sertés		sz.á./száz hektár MT	1,44	0,79	0,14	0,80	
ebből: hizósertés		sz.á./száz hektár MT	0,96	0,55	0,09	0,54	
tenyészkoca		sz.á./száz hektár MT	0,24	0,10	0,03	0,13	
juh		sz.á./száz hektár MT	0,31	0,83	1,39	0,83	
baromfi		sz.á./száz hektár MT	0,04	0,01	0,02	0,02	
Hozamok, értékesítési árak		Búza	tonna/hektár	4,57	4,46	4,79	4,61
	Rozs	tonna/hektár	2,73	3,19	3,37	3,03	
	Őszi árpa	tonna/hektár	4,02	4,46	4,34	4,29	
	Szemeskukorica	tonna/hektár	5,78	5,91	5,97	5,88	
	Napraforgó	tonna/hektár	2,28	2,63	2,54	2,50	
	Burgonya	tonna/hektár	20,83	22,92	28,55	21,40	
	Repce	tonna/hektár	2,46	2,46	2,60	2,54	
	Tejhozam	liter/tehén	4 024,33	2 401,41	3 936,00	3 378,93	
	Malac (felnevelt)	darab/koca	15,70	15,28	13,81	15,43	
	Tyúktojás	darab/tojó	274,51	280,20	0,00	274,61	
	Búza	HUF/kg	44,41	44,81	47,21	45,53	
	Rozs	HUF/kg	42,86	42,21	44,52	43,12	
	Őszi árpa	HUF/kg	44,64	45,33	45,33	45,17	
	Szemeskukorica	HUF/kg	43,04	45,56	46,01	44,79	
	Napraforgó	HUF/kg	95,16	91,20	92,04	92,55	
	Burgonya	HUF/kg	81,66	78,36	74,72	80,77	
	Repce	HUF/kg	105,25	107,95	106,86	106,98	
	Tehéntej	HUF/liter	125,10	148,75	145,76	135,43	
	Vágósertés	HUF/kg	416,91	426,33	407,63	419,56	
Tyúktojás	HUF/darab	26,61	31,22	0,00	26,68		

1.1./b Átlagadatok (az STÉ alapján számított) üzemméret szerint (Országos adatok - Egyéni gazdaságok)

		Egyéni gazdaságok (STÉ szerint, euró)				
		Üzemméret ⇔	≤25000	>25000-65000	>65000	Összes
Adat, mutató	Mértékegység					
Üzemszám a mintában	-		492	445	656	1 593
Üzemszám a megfigyelt alapsokaságban	-		81 915	13 762	7 489	103 166
Standard termelési érték	ezer HUF/üzem		2 751,77	11 015,06	40 167,33	6 570,22
Standard termelési érték	ezer EUR/üzem		10,00	40,02	145,93	23,87
Mérleg adatok	Ingatlanok	ezer HUF/hektár MT	727,43	556,93	478,59	584,03
	ebből: termőföld	ezer HUF/hektár MT	248,44	198,64	169,46	203,97
	ültetvények	ezer HUF/hektár MT	29,18	21,61	10,12	19,53
	épületek, építmények	ezer HUF/hektár MT	160,66	116,50	118,01	132,46
	Gépek, berendezések, járművek	ezer HUF/hektár MT	129,33	145,42	204,04	163,87
	Befektetett pénzügyi eszközök	ezer HUF/hektár MT	0,35	0,06	0,59	0,38
	Forgóeszközök	ezer HUF/hektár MT	455,06	352,60	298,26	365,90
	ebből: készletek	ezer HUF/hektár MT	94,83	90,02	99,37	95,52
	ebből: állatok	ezer HUF/hektár MT	21,97	18,22	16,91	18,98
	mezei leltár	ezer HUF/hektár MT	29,14	32,31	38,70	33,83
	követelések, értékpapírok, pénzeszk.	ezer HUF/hektár MT	360,23	262,58	198,89	270,38
	Eszközérték összesen	ezer HUF/üzem	15 043,26	50 445,71	144 833,57	29 187,89
	Eszközérték összesen	ezer HUF/ezer EUR STÉ	1 504,72	1 260,56	992,48	1 222,78
	Eszközérték összesen	ezer HUF/hektár MT	1 349,10	1 088,43	1 005,85	1 145,11
	Saját tőke	ezer HUF/hektár MT	1 237,19	973,81	879,24	1 026,51
	Céltartalékok	ezer HUF/hektár MT	0,31	0,00	0,00	0,11
	Kötelezettségek	ezer HUF/hektár MT	111,60	114,62	126,61	118,49
	ebből: hosszú lejáratú kötelezettségek	ezer HUF/hektár MT	9,60	15,04	26,94	18,03
	ebből: beruházási és fejl. hitelek	ezer HUF/hektár MT	2,01	9,98	15,34	9,41
	rövid lejáratú kötelezettségek	ezer HUF/hektár MT	64,42	83,11	80,08	75,37
	ebből: szállítók	ezer HUF/hektár MT	2,11	2,13	7,06	4,14
	röv. lej. hitelek és kölcsönök	ezer HUF/hektár MT	3,11	7,87	12,20	7,99
	Befektetések	Bruttó beruházás	ezer HUF/üzem	442,77	2 027,00	8 922,62
Bruttó beruházás		ezer HUF/ezer EUR STÉ	44,29	50,65	61,14	53,19
Bruttó beruházás		ezer HUF/hektár MT	39,71	43,74	61,97	49,81
ebből: ingatlanok		ezer HUF/hektár MT	13,76	15,77	15,05	14,78
gépek, berendezések, járművek		ezer HUF/hektár MT	14,77	16,70	35,68	23,82
tenyészállatok		ezer HUF/hektár MT	8,74	4,77	4,28	5,95
befejezetlen beruházások		ezer HUF/hektár MT	1,42	5,67	4,34	3,65
Beruházási támogatások		ezer HUF/hektár MT	1,62	3,03	5,81	3,68
Készletváltozás		ezer HUF/hektár MT	5,24	2,37	5,25	4,55
ebből: állatok készletérték változása		ezer HUF/hektár MT	-1,47	1,16	2,84	0,94
anyagkészletek változása		ezer HUF/hektár MT	6,71	1,21	2,41	3,61
Nettó beruházás		ezer HUF/üzem	-30,00	367,80	3 624,88	288,38
Nettó beruházás		ezer HUF/ezer EUR STÉ	-3,00	9,19	24,84	12,08
Nettó beruházás	ezer HUF/hektár MT	-2,69	7,94	25,17	11,31	
Nettó kötelezettségek	ezer HUF/hektár MT	-248,63	-147,95	-72,28	-151,89	
Eredménykimutatás	Értékesítés nettó árbevétele a mg.-ban	ezer HUF/üzem	3 481,72	13 608,76	47 678,63	8 041,08
	Értékesítés nettó árbevétele a mg.-ban	ezer HUF/ezer EUR STÉ	348,26	340,06	326,72	336,87
	Értékesítés nettó árbevétele a mg.-ban	ezer HUF/hektár MT	312,25	293,63	331,12	315,47
	ebből: szántóföldi növ.term., gyepgazd.	ezer HUF/hektár MT	124,25	155,92	183,95	156,42
	ebből: kalászos gabonafélék	ezer HUF/hektár MT	45,45	43,75	61,62	51,67
	szemeskukorica	ezer HUF/hektár MT	42,03	56,68	57,20	51,81
	olajos, hüvelyes és rosnöv.	ezer HUF/hektár MT	17,97	33,27	51,12	35,28
	ebből: napraforgó	ezer HUF/hektár MT	15,20	22,76	31,84	23,86
	burgonya	ezer HUF/hektár MT	2,06	6,88	1,88	3,16
	repce	ezer HUF/hektár MT	2,54	8,15	15,77	9,33
	állattenyésztés	ezer HUF/hektár MT	78,32	49,68	93,20	77,48
	ebből: szarvasmarha	ezer HUF/hektár MT	12,15	11,90	8,07	10,42
	tej, tejtermékek	ezer HUF/hektár MT	10,95	11,01	10,76	10,89
	sertés	ezer HUF/hektár MT	16,54	8,33	16,05	14,34
	baromfi, tojás	ezer HUF/hektár MT	22,75	10,99	52,86	32,25
	kertészet	ezer HUF/hektár MT	60,29	57,77	29,85	47,19
	gyümölcsstermelés	ezer HUF/hektár MT	20,25	16,14	11,47	15,65
szőlő- és borkészítés	ezer HUF/hektár MT	21,75	9,44	3,68	11,35	
mezőgazdasági szolgáltatások	ezer HUF/hektár MT	1,30	1,80	7,59	4,00	
erdő- és vadgazdálkodás	ezer HUF/hektár MT	0,18	0,00	0,02	0,07	

Adat, mutató	Termelési irány ⇨ Üzemméret ⇨ Mértékegység	Szántóföldi növénytermesztők (terület szerint, ha)				
		<=50 ha	>50-150	>150 ha	Összes	
Üzemszám a mintában	-	272	295	226	793	
Üzemszám a megfigyelt alapsokaságban	-	37 105	7 253	2 442	46 800	
Standard termelési érték	ezer HUF/üzem	3 635,06	15 670,49	47 746,43	7 801,74	
Standard termelési érték	ezer EUR/üzem	13,21	56,93	173,47	28,34	
Mérleg adatok	Ingtatlanok	ezer HUF/hektár MT	665,71	426,75	392,84	498,67
	ebből: termőföld	ezer HUF/hektár MT	250,27	167,40	175,07	198,77
	ültetvények	ezer HUF/hektár MT	14,89	3,83	3,69	7,63
	épületek, építmények	ezer HUF/hektár MT	80,93	45,15	54,29	60,62
	Gépek, berendezések, járművek	ezer HUF/hektár MT	119,95	143,95	205,59	155,99
	Befektetett pénzügyi eszközök	ezer HUF/hektár MT	0,52	0,08	0,89	0,50
	Forgóeszközök	ezer HUF/hektár MT	421,51	275,33	239,58	314,36
	ebből: készletek	ezer HUF/hektár MT	71,09	72,05	80,72	74,58
	ebből: állatok	ezer HUF/hektár MT	4,91	3,77	2,47	3,74
	mezei leltár	ezer HUF/hektár MT	37,20	37,65	42,71	39,17
	követelések, értékpapírok, pénzeszk.	ezer HUF/hektár MT	350,42	203,28	158,85	239,77
	Eszközérték összesen	ezer HUF/üzem	20 771,64	68 629,44	208 461,26	37 981,03
	Eszközérték összesen	ezer HUF/ezer EUR STÉ	1 572,85	1 205,47	1 201,74	1 339,99
	Eszközérték összesen	ezer HUF/hektár MT	1 222,62	854,85	849,26	980,95
	Saját tőke	ezer HUF/hektár MT	1 138,55	769,99	750,09	891,63
	Céltartalékok	ezer HUF/hektár MT	0,00	0,00	0,00	0,00
	Kötelezettségek	ezer HUF/hektár MT	84,07	84,86	99,17	89,32
	ebből: hosszú lejáratú kötelezettségek	ezer HUF/hektár MT	11,19	14,50	25,06	16,84
	ebből: beruházási és fejl. hitelek	ezer HUF/hektár MT	1,15	10,44	12,95	8,04
	rövid lejáratú kötelezettségek	ezer HUF/hektár MT	55,45	55,54	54,87	55,29
	ebből: szállítók	ezer HUF/hektár MT	1,54	2,00	3,98	2,49
	röv. lej. hitelek és kölcsönök	ezer HUF/hektár MT	3,48	5,93	11,25	6,84
	Befektetések	Bruttó beruházás	ezer HUF/üzem	509,95	3 020,02	13 580,83
Bruttó beruházás		ezer HUF/ezer EUR STÉ	38,61	53,05	78,29	55,78
Bruttó beruházás		ezer HUF/hektár MT	30,02	37,62	55,33	40,83
ebből: ingatlanok		ezer HUF/hektár MT	13,58	12,47	12,51	12,87
gépek, berendezések, járművek		ezer HUF/hektár MT	14,65	21,87	37,90	24,66
tenyészállatok		ezer HUF/hektár MT	0,97	0,64	1,01	0,88
befejezetlen beruházások		ezer HUF/hektár MT	0,79	1,24	0,55	0,85
Beruházási támogatások		ezer HUF/hektár MT	0,49	2,21	3,21	1,94
Készletváltozás		ezer HUF/hektár MT	7,19	-7,03	8,95	3,20
ebből: állatok készletérték változása		ezer HUF/hektár MT	-1,99	-0,41	0,60	-0,62
anyagkészletek változása		ezer HUF/hektár MT	9,18	-6,62	8,35	3,83
Nettó beruházás		ezer HUF/üzem	120,30	1 396,21	6 828,69	668,04
Nettó beruházás		ezer HUF/ezer EUR STÉ	9,11	24,52	39,37	23,57
Nettó beruházás		ezer HUF/hektár MT	7,08	17,39	27,82	17,25
Nettó kötelezettségek		ezer HUF/hektár MT	-266,35	-118,42	-59,68	-150,46
Eredménykimutatás	Értékesítés nettó árbevétele a mg.-ban	ezer HUF/üzem	4 342,18	18 200,36	56 698,16	9 221,51
	Értékesítés nettó árbevétele a mg.-ban	ezer HUF/ezer EUR STÉ	328,79	319,69	326,86	325,34
	Értékesítés nettó árbevétele a mg.-ban	ezer HUF/hektár MT	255,58	226,70	230,99	238,17
	ebből: szántóföldi növ.term., gyepgazd.	ezer HUF/hektár MT	192,67	205,94	207,99	202,00
	ebből: kalászos gabonafélék	ezer HUF/hektár MT	65,99	59,83	75,04	67,01
	szemeskukorica	ezer HUF/hektár MT	66,89	76,08	60,53	67,74
	olajos, hüvelyes és rosnöv.	ezer HUF/hektár MT	31,02	52,52	61,32	47,95
	ebből: napraforgó	ezer HUF/hektár MT	25,02	36,96	34,99	32,16
	burgonya	ezer HUF/hektár MT	9,80	1,96	0,65	4,26
	repce	ezer HUF/hektár MT	5,05	12,70	21,16	12,84
	állattenyésztés	ezer HUF/hektár MT	13,17	7,42	4,38	8,42
	ebből: szarvasmarha	ezer HUF/hektár MT	5,15	1,99	1,42	2,90
	tej, tejtermékek	ezer HUF/hektár MT	0,51	0,23	0,11	0,29
	sertés	ezer HUF/hektár MT	5,99	3,71	0,64	3,49
	baromfi, tojás	ezer HUF/hektár MT	0,80	0,14	0,54	0,50
	kertészet	ezer HUF/hektár MT	23,33	1,96	1,25	9,16
	gyümölcsstermelés	ezer HUF/hektár MT	11,70	4,73	5,51	7,41
	szőlő- és bortermelek	ezer HUF/hektár MT	10,75	2,14	0,45	4,58
	mezőgazdasági szolgáltatások	ezer HUF/hektár MT	1,79	3,62	9,34	4,87
erdő- és vadgazdálkodás	ezer HUF/hektár MT	0,26	0,01	0,02	0,10	

1.1./c Átlagadatok (az STÉ alapján számított) üzemméret szerint (Országos adatok - Egyéni gazdaságok)

		Egyéni gazdaságok (STÉ szerint, euró)			
Adat, mutató	Üzemméret ⇔ Mértékegység	≤25000	>25000-65000	>65000	Összes
Üzemszám a mintában	-	492	445	656	1 593
Üzemszám a megfigyelt alapsokaságban	-	81 915	13 762	7 489	103 166
Standard termelési érték	ezer HUF/üzem	2 751,77	11 015,06	40 167,33	6 570,22
Standard termelési érték	ezer EUR/üzem	10,00	40,02	145,93	23,87
Egyéb bevételek	ezer HUF/hektár MT	121,19	114,09	108,21	114,14
ebből: agrártámogatások	ezer HUF/hektár MT	86,66	93,74	96,50	92,41
Aktivált saját teljesítmények	ezer HUF/hektár MT	13,65	7,59	11,35	11,24
ebből: saját előállítású eszközök állományvált.	ezer HUF/hektár MT	3,75	3,10	3,10	3,33
saját term. készletek állományváltozása	ezer HUF/hektár MT	5,67	1,18	6,02	4,73
Bruttó termelési érték a mg.-ban	ezer HUF/hektár MT	447,08	415,31	450,69	440,85
Anyagköltség (vásárolt anyagok)	ezer HUF/hektár MT	155,21	150,99	188,92	168,01
ebből: növénytermesztés közvetlen anyagköltségei	ezer HUF/hektár MT	69,45	72,17	76,24	72,89
ebből: vetőmag, szaporítóanyag	ezer HUF/hektár MT	26,81	24,48	22,89	24,63
műtrágyák	ezer HUF/hektár MT	21,29	25,46	32,69	26,98
növényvédőszer	ezer HUF/hektár MT	17,16	18,33	19,45	18,38
ebből: állattenyésztés közvetlen anyagköltségei	ezer HUF/hektár MT	36,31	24,58	60,25	43,28
ebből: állatvásárlás	ezer HUF/hektár MT	6,00	4,43	12,83	8,42
takarmányvásárlás	ezer HUF/hektár MT	26,12	17,45	44,79	31,68
ebből: egyéb anyagköltség	ezer HUF/hektár MT	49,45	54,22	52,40	51,81
ebből: fűtőanyag, áram, víz	ezer HUF/hektár MT	9,79	11,64	5,99	8,68
hajtó- és kenőanyag	ezer HUF/hektár MT	31,56	34,71	37,39	34,71
Személyi jellegű ráfordítások	ezer HUF/hektár MT	35,77	31,02	27,40	31,19
ebből: bérköltség	ezer HUF/hektár MT	27,41	23,90	21,10	23,97
személyi jellegű egyéb kifizetések	ezer HUF/hektár MT	0,14	0,14	0,34	0,22
Értékesítési leírás	ezer HUF/hektár MT	34,59	27,18	31,62	31,57
ebből: épületek, építmények	ezer HUF/hektár MT	7,71	5,93	5,51	6,38
gépek, berendezések, járművek	ezer HUF/hektár MT	15,35	15,27	21,29	17,77
Egyéb költségek	ezer HUF/hektár MT	52,10	41,13	36,35	42,98
ebből: földbérleti díjak	ezer HUF/hektár MT	5,09	8,15	13,75	9,38
bérvállalkozók díja	ezer HUF/hektár MT	21,35	13,85	6,52	13,45
bankköltségek	ezer HUF/hektár MT	1,17	0,96	0,80	0,96
biztosítási díjak	ezer HUF/hektár MT	3,19	2,74	2,95	2,98
Üzemi költségek a mg.-ban összesen	ezer HUF/ezer EUR STÉ	358,84	317,17	294,76	321,08
Üzemi költségek a mg.-ban összesen	ezer HUF/hektár MT	321,73	273,86	298,73	300,68
Bruttó hozzáadott érték	ezer HUF/hektár MT	209,50	212,47	225,02	216,59
Nettó hozzáadott érték	ezer HUF/ezer EUR STÉ	195,09	214,59	190,83	197,56
Nettó hozzáadott érték	ezer HUF/hektár MT	174,92	185,29	193,40	185,01
Üzemi tevékenység eredménye a mg.-ban	ezer HUF/üzem	1 397,76	6 555,57	21 881,17	3 572,77
Üzemi tevékenység eredménye a mg.-ban	ezer HUF/ezer EUR STÉ	139,81	163,81	149,94	149,68
Üzemi tevékenység eredménye a mg.-ban	ezer HUF/hektár MT	125,35	141,45	151,96	140,17
Pénzügyi műveletek eredménye	ezer HUF/hektár MT	-0,66	-2,12	-4,08	-2,42
Szokásos vállalkozási eredmény	ezer HUF/ezer EUR STÉ	139,07	161,36	145,91	147,09
Szokásos vállalkozási eredmény	ezer HUF/hektár MT	124,69	139,33	147,88	137,75
Rendkívüli eredmény	ezer HUF/hektár MT	0,83	0,00	0,00	0,29
Adózás előtti eredmény	ezer HUF/üzem	1 399,59	6 457,36	21 293,20	3 518,45
Adózás előtti eredmény	ezer HUF/ezer EUR STÉ	140,00	161,36	145,91	147,40
Adózás előtti eredmény	ezer HUF/hektár MT	125,52	139,33	147,88	138,04
Adózás előtti eredmény	ezer HUF/ÉME	2 138,64	4 480,80	7 609,12	3 845,25
Adózott eredmény	ezer HUF/hektár MT	122,80	134,77	141,17	133,23
Mérleg szerinti eredmény	ezer HUF/hektár MT	31,77	37,22	48,78	40,07
Termelésiérték-arányos jövedelmezőség	százalék	28,07	33,55	32,81	31,31
Össztőke jövedelmezősége	százalék	9,37	13,02	15,13	12,29
Saját tőke jövedelmezősége	százalék	10,15	14,31	16,82	13,45
Munka-jövedelmezőség	ezer HUF/ÉME	2 608,09	5 253,75	8 712,68	4 519,25
Cash-flow	ezer HUF/üzem	739,95	2 984,78	11 576,93	1 826,10
A befektetések fedezettsége	százalék	167,12	147,25	129,75	143,82
Likviditási gyorsráta	-	5,59	3,16	2,48	3,59
Likviditási ráta	-	7,06	4,24	3,72	4,85
Saját tőke aránya	százalék	91,70	89,47	87,41	89,64
Tőkeellátottság	százalék	138,38	132,34	124,26	131,74
Dinamikus eladósodottsági mutató	év	-3,75	-2,30	-0,90	-2,12

Adat, mutató	Termelési irány ⇨ Üzemméret ⇨ Mértékegység	Szántóföldi növénytermesztők (terület szerint, ha)			
		<=50 ha	>50-150	>150 ha	Összes
Üzemszám a mintában	-	272	295	226	793
Üzemszám a megfigyelt alapsokaságban	-	37 105	7 253	2 442	46 800
Standard termelési érték	ezer HUF/üzem	3 635,06	15 670,49	47 746,43	7 801,74
Standard termelési érték	ezer EUR/üzem	13,21	56,93	173,47	28,34
Egyéb bevételek	ezer HUF/hektár MT	111,37	95,32	94,74	100,71
ebből: agrártámogatások	ezer HUF/hektár MT	80,72	83,77	85,53	83,29
Aktivált saját teljesítmények	ezer HUF/hektár MT	3,40	-1,11	8,44	3,62
ebből: saját előállítású eszközök állományvált. saját term. készletek állományváltozása	ezer HUF/hektár MT	0,45	0,40	0,57	0,48
Bruttó termelési érték a mg-ban	ezer HUF/hektár MT	370,35	320,91	334,16	342,49
Anyagköltség (vásárolt anyagok)	ezer HUF/hektár MT	128,66	118,64	127,22	124,96
ebből: növénytermesztés közvetlen anyagköltségei	ezer HUF/hektár MT	79,41	72,11	78,01	76,60
ebből: vetőmag, szaporítóanyag	ezer HUF/hektár MT	30,02	22,09	21,59	24,68
műtrágyák	ezer HUF/hektár MT	28,82	31,25	36,11	32,01
növényvédőszer	ezer HUF/hektár MT	18,65	17,89	19,79	18,78
ebből: állattenyésztés közvetlen anyagköltségei	ezer HUF/hektár MT	4,96	2,82	1,68	3,19
ebből: állatvásárlás	ezer HUF/hektár MT	1,37	0,89	0,23	0,84
takarmányvásárlás	ezer HUF/hektár MT	3,01	1,54	1,09	1,90
ebből: egyéb anyagköltség	ezer HUF/hektár MT	44,29	43,67	47,51	45,16
ebből: fűtőanyag, áram, víz	ezer HUF/hektár MT	5,16	1,80	2,01	3,04
hajtó- és kenőanyag	ezer HUF/hektár MT	31,81	34,48	36,95	34,37
Személyi jellegű ráfordítások	ezer HUF/hektár MT	19,59	15,81	17,69	17,74
ebből: bérköltség	ezer HUF/hektár MT	14,54	11,70	13,56	13,30
személyi jellegű egyéb kifizetések	ezer HUF/hektár MT	0,00	0,19	0,25	0,15
Értéksökkenési leírás	ezer HUF/hektár MT	18,86	18,35	25,15	20,78
ebből: épületek, építmények	ezer HUF/hektár MT	3,19	1,68	1,86	2,27
gépek, berendezések, járművek	ezer HUF/hektár MT	13,04	15,24	22,07	16,74
Egyéb költségek	ezer HUF/hektár MT	52,02	40,44	31,53	41,52
ebből: földbérleti díjak	ezer HUF/hektár MT	6,39	10,94	15,14	10,75
bérvállalkozók díja	ezer HUF/hektár MT	23,84	13,48	4,27	14,04
bankköltségek	ezer HUF/hektár MT	0,86	0,73	0,58	0,73
biztosítási díjak	ezer HUF/hektár MT	3,09	2,49	2,72	2,77
Üzemi költségek a mg.-ban összesen	ezer HUF/ezer EUR STÉ	320,49	292,22	300,93	305,44
Üzemi költségek a mg.-ban összesen	ezer HUF/hektár MT	249,12	207,23	212,66	223,60
Bruttó hozzáadott érték	ezer HUF/hektár MT	176,38	157,89	181,97	172,29
Nettó hozzáadott érték	ezer HUF/ezer EUR STÉ	202,65	196,77	221,90	206,96
Nettó hozzáadott érték	ezer HUF/hektár MT	157,52	139,53	156,82	151,51
Üzemi tevékenység eredménye a mg.-ban	ezer HUF/üzem	2 059,59	9 126,70	29 823,91	4 603,41
Üzemi tevékenység eredménye a mg.-ban	ezer HUF/ezer EUR STÉ	155,95	160,31	171,93	162,41
Üzemi tevékenység eredménye a mg.-ban	ezer HUF/hektár MT	121,23	113,68	121,50	118,89
Pénzügyi műveletek eredménye	ezer HUF/hektár MT	-0,75	-2,20	-3,73	-2,20
Szokásos vállalkozási eredmény	ezer HUF/ezer EUR STÉ	154,98	157,21	166,65	159,40
Szokásos vállalkozási eredmény	ezer HUF/hektár MT	120,47	111,48	117,77	116,69
Rendkívüli eredmény	ezer HUF/hektár MT	0,00	0,00	0,00	0,00
Adózás előtti eredmény	ezer HUF/üzem	2 046,77	8 950,02	28 907,68	4 518,06
Adózás előtti eredmény	ezer HUF/ezer EUR STÉ	154,98	157,21	166,65	159,40
Adózás előtti eredmény	ezer HUF/hektár MT	120,47	111,48	117,77	116,69
Adózás előtti eredmény	ezer HUF/ÉME	3 695,70	7 757,11	10 601,33	5 943,43
Adózott eredmény	ezer HUF/hektár MT	118,47	107,35	112,67	112,98
Mérleg szerinti eredmény	ezer HUF/hektár MT	39,30	36,51	47,71	41,18
Termelésiérték-arányos jövedelmezőség	százalék	32,53	34,74	35,24	34,07
Össztőke jövedelmezősége	százalék	9,93	13,34	14,32	12,14
Saját tőke jövedelmezősége	százalék	10,58	14,48	15,70	13,09
Munka-jövedelmezőség	ezer HUF/ÉME	4 141,87	8 584,78	11 844,70	6 628,53
Cash-flow	ezer HUF/üzem	988,14	4 404,18	17 884,81	2 399,11
A befektetések fedezettsége	százalék	193,77	145,83	131,69	151,75
Likviditási gyorsráta	-	6,32	3,66	2,90	4,34
Likviditási ráta	-	7,60	4,96	4,37	5,69
Saját tőke aránya	százalék	93,12	90,07	88,32	90,89
Tőkeellátottság	százalék	142,12	132,87	123,03	133,76
Dinamikus eladósodottsági mutató	év	-4,58	-2,16	-0,82	-2,43

Eredménykimutatás

Gazdaságosság, jövedelmezőség, likviditás

1.2./a Átlagadatok termelési irány szerint (Országos adatok - Egyéni gazdaságok)

Adat, mutató	Termelési irány ⇔	Szőlő- termesztők	Gyümölcs- termesztők	Szabadföldi zöldségter- mesztők	Zöldség- hajtató gazdaságok	Vegyes gazdaságok		
	Mértékegység							
Üzemszám a mintában	-	52	140	67	38	134		
Üzemszám a megfigyelt alapsokaságban	-	2 661	5 015	2 887	4 420	21 718		
Standard termelési érték	ezer HUF/üzem	3 419,11	5 357,89	6 808,28	5 948,10	3 396,68		
Standard termelési érték	ezer EUR/üzem	12,42	19,47	24,73	21,61	12,34		
Eszközellátottság	Összes terület	hektár/üzem	9,04	11,99	8,94	2,03	10,65	
	ebből: bérelt terület	hektár/üzem	1,18	1,84	2,18	0,08	2,78	
	Mezőgazdasági terület (MT)	hektár/ezer EUR STÉ	0,72	0,54	0,35	0,08	0,79	
	Mezőgazdasági terület (MT)	hektár/üzem	8,89	10,51	8,58	1,74	9,74	
	ebből: szántó	hektár/üzem	1,15	3,28	8,48	1,66	8,10	
	gyep	hektár/üzem	0,24	0,44	0,02	0,00	1,54	
	szőlő, gyümölcsös	hektár/üzem	7,50	6,78	0,08	0,08	0,11	
	MT átlagos aranykorona értéke	AK/hektár	29,37	21,06	19,53	18,05	13,09	
	Munkaerőállomány	ÉME/ezer EUR STÉ	0,12	0,07	0,09	0,09	0,05	
	Munkaerőállomány	ÉME/üzem	1,55	1,30	2,25	1,88	0,60	
	ebből: családtagok	csÉME/üzem	0,83	0,70	0,86	0,92	0,55	
	Munkaerőállomány	ÉME/száz hektár MT	17,42	12,41	26,29	108,45	6,14	
	Eszközérték	ezer HUF/száz hektár MT	407 680,35	225 089,42	331 983,83	1 433 666,77	147 710,97	
ebből: tárgyi eszközök értéke	ezer HUF/száz hektár MT	280 567,15	161 963,01	207 494,83	1 045 437,91	99 177,95		
Termelési szerkezet	Vetésterület összesen	hektár/üzem	0,99	2,68	7,74	1,37	7,67	
	ebből: kalászos gabonafélék	hektár/üzem	0,31	1,43	1,43	0,34	3,57	
	szemeskukorica	hektár/üzem	0,14	0,73	0,77	0,38	2,20	
	olajos, hüvelyes és rosnövények	hektár/üzem	0,04	0,19	0,49	0,03	0,90	
	ebből: napraforgó	hektár/üzem	0,04	0,17	0,34	0,03	0,62	
	burgonya	hektár/üzem	0,00	0,00	0,00	0,00	0,00	
	repce	hektár/üzem	0,00	0,02	0,11	0,00	0,23	
	silókukorica	hektár/üzem	0,00	0,00	0,06	0,00	0,00	
	lucerna	hektár/üzem	0,07	0,09	0,18	0,00	0,70	
	egyéb szántóföldi takarmánynöv.	hektár/üzem	0,37	0,04	0,04	0,00	0,15	
	Parlag terület	hektár/üzem	0,21	0,64	0,65	0,29	0,51	
	Állatállomány	sz.á./ezer EUR STÉ	0,00	0,00	0,00	0,00	0,29	
	Állatállomány	sz.á./száz hektár MT	0,00	0,43	0,22	0,00	37,24	
	ebből: szarvasmarha	sz.á./száz hektár MT	0,00	0,03	0,11	0,00	10,17	
	ebből: tejelő tehén	sz.á./száz hektár MT	0,00	0,00	0,00	0,00	3,24	
	növendék- és hizóállat	sz.á./száz hektár MT	0,00	0,03	0,11	0,00	6,89	
	sertés	sz.á./száz hektár MT	0,00	0,25	0,11	0,00	18,99	
	ebből: hizósertés	sz.á./száz hektár MT	0,00	0,08	0,00	0,00	11,46	
	tenyészkoca	sz.á./száz hektár MT	0,00	0,14	0,09	0,00	3,65	
	juh	sz.á./száz hektár MT	0,00	0,15	0,00	0,00	3,41	
	baromfi	sz.á./száz hektár MT	0,00	0,00	0,00	0,00	3,05	
	Hozamok, értékesítési árak	Búza	tonna/hektár	4,34	3,98	4,84	6,36	4,64
		Rozs	tonna/hektár	0,00	2,88	0,70	0,00	1,94
Őszi árpa		tonna/hektár	3,20	2,48	4,52	0,00	3,87	
Szemeskukorica		tonna/hektár	2,37	5,00	7,73	4,75	5,04	
Napraforgó		tonna/hektár	1,78	2,08	3,19	1,40	2,42	
Burgonya		tonna/hektár	0,00	14,83	0,00	0,00	15,08	
Repce		tonna/hektár	0,00	2,81	3,66	0,00	2,42	
Tejhozam		liter/tehén	0,00	0,00	0,00	0,00	3 469,24	
Malac (felnevelt)		darab/koca	0,00	23,58	19,00	0,00	15,29	
Tyúktojás		darab/tojó	0,00	0,00	0,00	0,00	210,58	
Búza		HUF/kg	41,27	44,93	43,83	0,00	47,19	
Rozs		HUF/kg	0,00	39,58	0,00	0,00	35,00	
Őszi árpa		HUF/kg	0,00	41,31	44,36	0,00	45,49	
Szemeskukorica		HUF/kg	43,49	43,15	45,34	41,27	46,02	
Napraforgó		HUF/kg	82,00	92,75	85,32	82,00	85,39	
Burgonya		HUF/kg	0,00	74,42	80,00	0,00	90,57	
Repce		HUF/kg	0,00	100,00	112,23	0,00	108,78	
Tehéntej		HUF/liter	0,00	0,00	0,00	0,00	128,30	
Vágósertés		HUF/kg	0,00	365,91	0,00	0,00	408,96	
Tyúktojás		HUF/db	0,00	0,00	0,00	0,00	29,59	

Adat, mutató	Termelési irány ⇨	Tejtermelő tehenészetek	Húsmarha- és juhtartók	Sertéstartók	Baromfi- tartók	
	Mértékegység					
Üzemszám a mintában	-	83	141	33	112	
Üzemszám a megfigyelt alapsokaságban	-	5 290	7 007	1 183	6 186	
Standard termelési érték	ezer HUF/üzem	8 620,97	5 906,72	9 142,79	9 572,62	
Standard termelési érték	ezer EUR/üzem	31,32	21,46	33,22	34,78	
Eszközellátottság	Összes terület	hektár/üzem	27,31	47,37	14,05	4,32
	ebből: bérelt terület	hektár/üzem	10,42	21,92	1,54	0,83
	Mezőgazdasági terület (MT)	hektár/ezer EUR STÉ	0,84	2,16	0,25	0,11
	Mezőgazdasági terület (MT)	hektár/üzem	26,32	46,25	8,42	3,87
	ebből: szántó	hektár/üzem	14,28	17,83	6,28	3,34
	gyep	hektár/üzem	12,04	28,40	2,14	0,49
	szőlő, gyümölcsös	hektár/üzem	0,00	0,02	0,00	0,04
	MT átlagos aranykorona értéke	AK/hektár	12,33	14,53	9,97	9,28
	Munkaerőállomány	ÉME/ezer EUR STÉ	0,04	0,05	0,03	0,03
	Munkaerőállomány	ÉME/üzem	1,12	1,14	0,89	0,87
	ebből: családtagok	csÉME/üzem	0,94	0,90	0,70	0,68
	Munkaerőállomány	ÉME/100 számosállat	6,66	4,12	3,98	12,27
	Eszközérték	ezer HUF/100 számosállat	162 897,97	137 109,41	113 047,51	169 134,93
	ebből: tárgyi eszközök értéke	ezer HUF/100 számosállat	106 981,54	93 169,83	79 239,82	115 987,31
Termelési szerkezet	Vetésterület összesen	hektár/üzem	13,76	17,00	6,12	2,73
	ebből: kalászos gabonafélék	hektár/üzem	4,11	5,35	2,88	1,28
	szemeskukorica	hektár/üzem	3,79	3,37	2,23	1,08
	olajos, hüvelyes és rosnövények	hektár/üzem	0,59	1,26	0,47	0,19
	ebből: napraforgó	hektár/üzem	0,42	0,94	0,44	0,14
	burgonya	hektár/üzem	0,04	0,02	0,00	0,00
	repce	hektár/üzem	0,08	0,13	0,01	0,05
	silókukorica	hektár/üzem	1,10	0,90	0,06	0,00
	lucerna	hektár/üzem	3,74	4,56	0,21	0,11
	egyéb szántóföldi takarmánynöv.	hektár/üzem	0,34	1,16	0,27	0,00
	Parlag terület	hektár/üzem	0,52	1,03	0,15	0,63
	Állatállomány	sz.á./ezer EUR STÉ	0,54	1,28	0,67	0,20
	Állatállomány	sz.á./száz hektár MT	63,74	59,60	265,74	184,06
	ebből: szarvasmarha	sz.á./száz hektár MT	61,34	31,97	2,71	0,00
	ebből: tejelő tehén	sz.á./száz hektár MT	39,40	0,55	0,00	0,00
	növendék- és hizóállat	sz.á./száz hektár MT	21,82	30,94	2,71	0,00
	sertés	sz.á./száz hektár MT	0,52	0,67	262,15	0,09
	ebből: hizósertés	sz.á./száz hektár MT	0,33	0,34	158,05	0,06
	tenyészkoca	sz.á./száz hektár MT	0,13	0,21	44,95	0,02
	juh	sz.á./száz hektár MT	0,90	24,34	0,28	0,23
baromfi	sz.á./száz hektár MT	0,04	0,02	0,03	183,49	
Hozamok, értékesítési árak	Búza	tonna/hektár	4,25	4,05	4,56	4,37
	Rozs	tonna/hektár	3,26	1,88	2,55	2,38
	Őszi árpa	tonna/hektár	3,46	4,25	4,19	5,08
	Szemeskukorica	tonna/hektár	5,36	5,11	5,04	6,20
	Napraforgó	tonna/hektár	2,27	2,39	2,39	2,74
	Burgonya	tonna/hektár	32,28	20,19	0,00	0,00
	Repce	tonna/hektár	2,35	2,17	4,35	2,91
	Tejhozam	liter/tehén	4 115,39	4 792,69	0,00	0,00
	Malac (felnevelt)	darab/koca	11,37	11,41	15,20	14,19
	Tyúktojás	darab/tojó	287,48	220,93	299,50	252,99
	Búza	HUF/kg	45,88	45,30	47,52	43,62
	Rozs	HUF/kg	48,00	0,00	0,00	35,00
	Őszi árpa	HUF/kg	40,37	44,59	0,00	40,34
	Szemeskukorica	HUF/kg	47,43	43,59	41,92	44,39
	Napraforgó	HUF/kg	88,24	88,95	104,77	92,83
	Burgonya	HUF/kg	50,00	73,80	0,00	0,00
	Repce	HUF/kg	98,00	111,66	115,00	92,87
	Tehéntej	HUF/liter	109,69	114,60	0,00	0,00
	Vágósertés	HUF/kg	398,67	423,27	399,95	496,84
Tyúktojás	HUF/db	26,55	29,98	30,00	25,94	

1.2./b Átlagadatok termelési irány szerint (Országos adatok - Egyéni gazdaságok)

Adat, mutató	Termelési irány ⇨	Szőlő- termesztők	Gyümölcs- termesztők	Szabadföldi zöldségter- mesztők	Zöldség- hajtató gazdaságok	Vegyes gazdaságok		
	Mértékegység							
Üzemszám a mintában	-	52	140	67	38	134		
Üzemszám a megfigyelt alapsokaságban	-	2 661	5 015	2 887	4 420	21 718		
Standard termelési érték	ezer HUF/üzem	3 419,11	5 357,89	6 808,28	5 948,10	3 396,68		
Standard termelési érték	ezer EUR/üzem	12,42	19,47	24,73	21,61	12,34		
Ménleg adatok	Ingatlanok	ezer HUF/hektár MT	2 022,47	1 268,03	1 542,31	9 025,16	770,63	
	ebből: termőföld	ezer HUF/hektár MT	380,41	296,07	346,39	866,18	287,12	
	ültetvények	ezer HUF/hektár MT	691,04	360,65	17,44	33,65	5,60	
	épületek, építmények	ezer HUF/hektár MT	481,83	245,96	945,50	6 555,00	213,60	
	Gépek, berendezések, járművek	ezer HUF/hektár MT	542,58	237,02	482,06	1 398,23	168,30	
	Befektetett pénzügyi eszközök	ezer HUF/hektár MT	0,36	0,06	2,53	0,00	0,02	
	Forgóeszközök	ezer HUF/hektár MT	1 269,52	631,12	1 242,28	3 880,98	484,88	
	ebből: készletek	ezer HUF/hektár MT	263,75	68,00	157,25	380,73	179,31	
	ebből: állatok	ezer HUF/hektár MT	0,00	0,95	1,90	0,00	70,10	
	mezei leltár	ezer HUF/hektár MT	5,50	12,05	42,74	238,65	32,18	
	követelések, értékpapírok, pénzeszk.	ezer HUF/hektár MT	1 005,77	563,12	1 085,02	3 500,25	305,56	
	Eszközérték összesen	ezer HUF/üzem	36 236,56	23 647,51	28 479,09	24 905,50	14 394,32	
	Eszközérték összesen	ezer HUF/ezer EUR STÉ	2 917,17	1 214,84	1 151,37	1 152,51	1 166,44	
	Eszközérték összesen	ezer HUF/hektár MT	4 076,80	2 250,89	3 319,84	14 336,67	1 477,11	
	Saját tőke	ezer HUF/hektár MT	3 660,47	2 041,43	2 867,35	11 540,10	1 334,23	
	Céltartalékok	ezer HUF/hektár MT	0,00	0,00	0,00	0,00	1,33	
	Kötelezettségek	ezer HUF/hektár MT	416,33	209,46	452,49	2 796,57	141,55	
	ebből: hosszú lejáratú kötelezettségek	ezer HUF/hektár MT	44,11	21,19	16,00	300,99	7,62	
	ebből: beruházási és fejl. hitelek	ezer HUF/hektár MT	22,16	21,02	14,47	233,24	4,29	
	rövid lejáratú kötelezettségek	ezer HUF/hektár MT	293,68	144,37	423,48	2 303,57	67,48	
	ebből: szállítók	ezer HUF/hektár MT	2,42	4,49	9,24	5,46	2,89	
	röv. lej. hitelek és kölcsönök	ezer HUF/hektár MT	25,76	18,35	1,18	264,17	2,68	
	Befektetések	Bruttó beruházás	ezer HUF/üzem	2 218,65	1 563,98	683,02	325,08	581,77
		Bruttó beruházás	ezer HUF/ezer EUR STÉ	178,61	80,35	27,61	15,04	47,14
		Bruttó beruházás	ezer HUF/hektár MT	249,61	148,87	79,62	187,13	59,70
ebből: ingatlanok		ezer HUF/hektár MT	103,56	46,43	37,65	71,44	13,16	
gépek, berendezések, járművek		ezer HUF/hektár MT	60,63	36,28	36,94	104,29	22,14	
tenyészállatok		ezer HUF/hektár MT	0,00	0,03	0,00	0,00	20,96	
befejezetlen beruházások		ezer HUF/hektár MT	70,98	58,99	1,66	9,25	2,84	
Beruházási támogatások		ezer HUF/hektár MT	83,08	17,76	0,00	0,00	1,43	
Készletváltozás		ezer HUF/hektár MT	113,06	6,22	-17,37	-3,71	-5,05	
ebből: állatok készletérték változása		ezer HUF/hektár MT	0,00	0,20	1,70	0,00	-6,03	
anyagkészletek változása		ezer HUF/hektár MT	113,06	6,02	-19,07	-3,71	0,97	
Nettó beruházás		ezer HUF/üzem	-164,23	233,67	-620,04	-1 112,36	-11,24	
Nettó beruházás		ezer HUF/ezer EUR STÉ	-13,22	12,00	-25,07	-51,47	-0,91	
Nettó beruházás		ezer HUF/hektár MT	-18,48	22,24	-72,28	-640,32	-1,15	
Nettó kötelezettségek		ezer HUF/hektár MT	-589,44	-353,65	-632,54	-703,68	-164,02	
Eredménykimutatás	Értékesítés nettó árbevétele a mg.-ban	ezer HUF/üzem	7 578,17	6 571,74	18 431,07	13 962,16	3 346,04	
	Értékesítés nettó árbevétele a mg.-ban	ezer HUF/ezer EUR STÉ	610,07	337,61	745,14	646,10	271,15	
	Értékesítés nettó árbevétele a mg.-ban	ezer HUF/hektár MT	852,58	625,53	2 148,53	8 037,22	343,36	
	ebből: szántóföldi növ.term., gyepgazd.	ezer HUF/hektár MT	8,17	47,50	305,57	62,71	89,39	
	ebből: kalászos gabonafélék	ezer HUF/hektár MT	4,03	18,30	34,62	12,06	36,85	
	szemeskukorica	ezer HUF/hektár MT	0,96	14,72	36,96	39,60	26,95	
	olajos, hüvelyes és rosnöv.	ezer HUF/hektár MT	0,64	3,54	19,16	2,27	13,17	
	ebből: napraforgó	ezer HUF/hektár MT	0,64	3,03	10,79	2,27	9,74	
	burgonya	ezer HUF/hektár MT	0,00	4,07	0,31	0,00	0,06	
	repce	ezer HUF/hektár MT	0,00	0,51	7,55	0,00	3,06	
	állattenyésztés	ezer HUF/hektár MT	0,00	1,62	0,35	0,00	229,66	
	ebből: szarvasmarha	ezer HUF/hektár MT	0,00	0,00	0,00	0,00	15,31	
	tej, tejtermékek	ezer HUF/hektár MT	0,00	0,00	0,00	0,00	13,22	
	sertés	ezer HUF/hektár MT	0,00	1,61	0,34	0,00	86,65	
	baromfi, tojás	ezer HUF/hektár MT	0,00	0,00	0,00	0,00	54,46	
	kertészet	ezer HUF/hektár MT	1,71	28,86	1 804,28	7 712,56	8,43	
	gyümölcsstermelés	ezer HUF/hektár MT	10,99	492,08	8,18	53,69	3,46	
	szőlő- és bortermelés	ezer HUF/hektár MT	780,31	50,69	1,59	0,00	1,57	
	mezőgazdasági szolgáltatások	ezer HUF/hektár MT	26,65	1,81	1,82	1,44	0,56	
erdő- és vadgazdálkodás	ezer HUF/hektár MT	0,00	0,00	0,00	0,00	0,00		

Adat, mutató	Termelési irány ⇨	Tejtermelő tehenészetek	Húsmarha- és juhtartók	Sertéstartók	Baromfi- tartók	
	Mértékegység					
Üzemszám a mintában	-	83	141	33	112	
Üzemszám a megfigyelt alapsokaságban	-	5 290	7 007	1 183	6 186	
Standard termelési érték	ezer HUF/üzem	8 620,97	5 906,72	9 142,79	9 572,62	
Standard termelési érték	ezer EUR/üzem	31,32	21,46	33,22	34,78	
Mérleg adatok	Ingatlanok	ezer HUF/számosállat	741,61	638,78	656,45	916,89
	ebből: termőföld	ezer HUF/számosállat	236,74	225,35	150,07	161,27
	ültetvények	ezer HUF/számosállat	0,04	0,73	0,06	3,68
	épületek, építmények	ezer HUF/számosállat	231,06	212,76	278,71	594,59
	Gépek, berendezések, járművek	ezer HUF/számosállat	212,46	175,43	101,32	209,38
	Befektetett pénzügyi eszközök	ezer HUF/számosállat	0,05	0,00	0,00	0,00
	Forgóeszközök	ezer HUF/számosállat	551,15	439,26	338,08	531,35
	ebből: készletek	ezer HUF/számosállat	209,27	169,53	147,57	141,57
	ebből: állatok	ezer HUF/számosállat	81,26	81,96	76,51	71,51
	mezei leltár	ezer HUF/számosállat	26,93	21,52	13,41	14,18
	követelések, értékpapírok, pénzeszk.	ezer HUF/számosállat	341,88	269,73	190,51	389,78
	Eszközérték összesen	ezer HUF/üzem	27 329,19	37 793,76	25 298,13	12 037,06
	Eszközérték összesen	ezer HUF/ezer EUR STÉ	872,57	1 761,17	761,62	346,11
	Eszközérték összesen	ezer HUF/számosállat	1 628,98	1 371,09	1 130,48	1 691,35
	Saját tőke	ezer HUF/számosállat	1 453,17	1 234,20	1 018,07	1 209,95
	Céltartalékok	ezer HUF/számosállat	0,00	0,00	0,00	0,00
	Kötelezettségek	ezer HUF/számosállat	175,81	136,90	112,40	481,40
	ebből: hosszú lejáratú kötelezettségek	ezer HUF/számosállat	27,23	30,05	15,43	40,85
	ebből: beruházási és fejl. hitelek	ezer HUF/számosállat	17,90	12,75	11,87	25,34
	rövid lejáratú kötelezettségek	ezer HUF/számosállat	125,48	68,56	82,82	328,03
ebből: szállítók	ezer HUF/számosállat	2,65	3,53	4,38	94,73	
röv. lej. hitelek és kölcsönök	ezer HUF/számosállat	10,86	12,67	14,18	14,57	
Befektetések	Bruttó beruházás	ezer HUF/üzem	1 401,44	1 793,35	729,52	1 029,60
	Bruttó beruházás	ezer HUF/ezer EUR STÉ	44,74	83,57	21,96	29,61
	Bruttó beruházás	ezer HUF/számosállat	83,53	65,06	32,60	144,67
	ebből: ingatlanok	ezer HUF/számosállat	26,32	10,93	2,87	41,84
	gépek, berendezések, járművek	ezer HUF/számosállat	15,29	21,51	20,43	48,83
	tenyészállatok	ezer HUF/számosállat	30,01	28,02	9,06	29,61
	befejezetlen beruházások	ezer HUF/számosállat	10,54	2,82	0,00	24,05
	Beruházási támogatások	ezer HUF/számosállat	10,79	4,89	6,42	20,21
	Készletváltozás	ezer HUF/számosállat	3,38	12,67	6,35	40,22
	ebből: állatok készletérték változása	ezer HUF/számosállat	10,97	11,20	-7,38	42,45
	anyagkészletek változása	ezer HUF/számosállat	-7,59	1,47	13,73	-2,23
	Nettó beruházás	ezer HUF/üzem	315,10	196,29	125,50	244,40
	Nettó beruházás	ezer HUF/ezer EUR STÉ	10,06	9,15	3,78	7,03
	Nettó beruházás	ezer HUF/számosállat	18,78	7,12	5,61	34,34
	Nettó kötelezettségek	ezer HUF/számosállat	-166,07	-132,84	-78,10	91,62
Eredménykimutatás	Értékesítés nettó árbevétele a mg.-ban	ezer HUF/üzem	6 803,50	4 742,10	10 520,25	12 226,78
	Értékesítés nettó árbevétele a mg.-ban	ezer HUF/ezer EUR STÉ	217,22	220,98	316,72	351,57
	Értékesítés nettó árbevétele a mg.-ban	ezer HUF/számosállat	405,53	172,04	470,11	1 718,01
	ebből: szántóföldi növ.term., gyepgazd.	ezer HUF/számosállat	54,42	42,08	14,59	51,78
	ebből: kalászos gabonafélék	ezer HUF/számosállat	16,85	12,77	2,85	13,80
	szemeskukorica	ezer HUF/számosállat	21,31	13,28	1,93	28,56
	olajos, hüvelyes és rostonöv.	ezer HUF/számosállat	6,12	7,24	5,49	6,94
	ebből: napraforgó	ezer HUF/számosállat	4,65	6,12	4,80	5,10
	burgonya	ezer HUF/számosállat	3,12	0,39	0,00	0,00
	repcse	ezer HUF/számosállat	1,06	1,11	0,32	1,84
	állattenyésztés	ezer HUF/számosállat	342,61	129,75	445,08	1 647,48
	ebből: szarvasmarha	ezer HUF/számosállat	74,02	119,69	625,72	0,00
	tej, tejtermékek	ezer HUF/számosállat	275,36	17,22	0,00	0,00
	sertés	ezer HUF/számosállat	241,03	461,64	443,66	9 822,82
	baromfi, tojás	ezer HUF/számosállat	1 575,08	1 524,75	2 050,00	1 644,26
	kertészet	ezer HUF/számosállat	0,12	0,37	0,00	4,07
	gyümölcsstermelés	ezer HUF/számosállat	0,02	0,45	0,00	2,51
	szőlő- és bortermelel	ezer HUF/számosállat	0,00	0,04	0,09	1,26
mezőgazdasági szolgáltatások	ezer HUF/számosállat	6,16	1,21	0,00	0,00	
erdő- és vadgazdálkodás	ezer HUF/számosállat	0,00	0,00	0,00	0,00	

1.2./c Átlagadatok termelési irány szerint (Országos adatok - Egyéni gazdaságok)

Adat, mutató	Termelési irány ⇨	Szőlő- termesztők	Gyümölcs- termesztők	Szabadföldi zöldségter- mesztők	Zöldség- hajtató gazdaságok	Vegyes gazdaságok
	Mértékegység					
Üzemszám a mintában	-	52	140	67	38	134
Üzemszám a megfigyelt alapsokaságban	-	2 661	5 015	2 887	4 420	21 718
Standard termelési érték	ezer HUF/üzem	3 419,11	5 357,89	6 808,28	5 948,10	3 396,68
Standard termelési érték	ezer EUR/üzem	12,42	19,47	24,73	21,61	12,34
Egyéb bevételek	ezer HUF/hektár MT	244,81	212,01	139,90	339,97	123,53
ebből: agrártámogatások	ezer HUF/hektár MT	151,94	144,36	72,70	71,00	90,27
Aktivált saját teljesítmények	ezer HUF/hektár MT	41,40	12,68	10,29	-7,28	29,13
ebből: saját előállítású eszközök állományvált.	ezer HUF/hektár MT	0,00	0,04	0,00	0,00	7,22
saját term. készletek állományváltozása	ezer HUF/hektár MT	48,81	12,68	9,21	-13,31	7,29
Bruttó termelési érték a mg.-ban	ezer HUF/hektár MT	1 138,79	850,22	2 298,72	8 369,91	496,02
Anyagköltség (vásárolt anyagok)	ezer HUF/hektár MT	244,96	214,92	611,69	2 689,59	203,50
ebből: növénytermesztés közvetlen anyagköltségei	ezer HUF/hektár MT	144,07	134,89	447,20	1 477,68	46,08
ebből: vetőmag, szaporítóanyag	ezer HUF/hektár MT	5,25	11,93	249,11	798,02	15,58
műtrágyák	ezer HUF/hektár MT	8,30	22,69	72,12	196,74	19,83
növényvédőszer	ezer HUF/hektár MT	78,85	95,95	63,69	193,82	10,07
ebből: állattenyésztés közvetlen anyagköltségei	ezer HUF/hektár MT	0,00	0,96	1,23	0,00	99,73
ebből: állatvásárlás	ezer HUF/hektár MT	0,00	0,32	0,51	0,00	15,44
takarmányvásárlás	ezer HUF/hektár MT	0,00	0,60	0,71	0,00	73,56
ebből: egyéb anyagköltség	ezer HUF/hektár MT	100,89	79,04	163,25	1 211,91	57,68
ebből: fűtőanyag, áram, víz	ezer HUF/hektár MT	14,73	13,83	41,97	830,29	13,70
hajtó- és kenőanyag	ezer HUF/hektár MT	66,17	49,21	103,45	306,59	34,30
Személyi jellegű ráfordítások	ezer HUF/hektár MT	170,05	112,85	316,86	1 216,87	29,89
ebből: bérköltség	ezer HUF/hektár MT	135,76	90,07	256,06	982,92	22,06
személyi jellegű egyéb kifizetések	ezer HUF/hektár MT	0,25	2,01	0,09	0,00	0,39
Értéksökkenési leírás	ezer HUF/hektár MT	178,40	84,68	147,76	800,12	50,33
ebből: épületek, építmények	ezer HUF/hektár MT	16,25	8,47	85,74	636,78	8,00
gépek, berendezések, járművek	ezer HUF/hektár MT	63,39	27,16	56,37	143,38	19,91
Egyéb költségek	ezer HUF/hektár MT	72,13	63,93	116,07	340,44	50,60
ebből: földbérleti díjak	ezer HUF/hektár MT	2,37	2,91	9,57	0,05	6,71
bérvállalkozók díja	ezer HUF/hektár MT	16,50	18,72	38,17	16,01	17,60
bankköltségek	ezer HUF/hektár MT	3,77	2,04	5,19	21,57	1,29
biztosítási díjak	ezer HUF/hektár MT	7,89	8,45	9,13	32,71	2,87
Üzemi költségek a mg.-ban összesen	ezer HUF/ezer EUR STÉ	523,27	279,89	442,65	430,77	312,26
Üzemi költségek a mg.-ban összesen	ezer HUF/hektár MT	731,29	518,59	1 276,34	5 358,61	395,42
Bruttó hozzáadott érték	ezer HUF/hektár MT	860,58	542,51	1 491,85	4 981,50	191,51
Nettó hozzáadott érték	ezer HUF/ezer EUR STÉ	488,14	247,10	466,15	336,14	111,49
Nettó hozzáadott érték	ezer HUF/hektár MT	682,18	457,83	1 344,09	4 181,39	141,18
Üzemi tevékenység eredménye a mg.-ban	ezer HUF/üzem	3 622,09	3 484,06	8 770,46	5 231,20	980,29
Üzemi tevékenység eredménye a mg.-ban	ezer HUF/ezer EUR STÉ	291,59	178,99	354,58	242,08	79,44
Üzemi tevékenység eredménye a mg.-ban	ezer HUF/hektár MT	407,50	331,63	1 022,38	3 011,30	100,59
Pénzügyi műveletek eredménye	ezer HUF/hektár MT	-8,12	-2,01	-0,15	-84,63	-0,67
Szokásos vállalkozási eredmény	ezer HUF/ezer EUR STÉ	285,78	177,90	354,53	235,27	78,91
Szokásos vállalkozási eredmény	ezer HUF/hektár MT	399,39	329,62	1 022,23	2 926,67	99,93
Rendkívüli eredmény	ezer HUF/hektár MT	0,00	0,00	0,00	0,00	3,57
Adózás előtti eredmény	ezer HUF/üzem	3 549,95	3 462,93	8 769,15	5 084,18	1 008,59
Adózás előtti eredmény	ezer HUF/ezer EUR STÉ	285,78	177,90	354,53	235,27	81,73
Adózás előtti eredmény	ezer HUF/hektár MT	399,39	329,62	1 022,23	2 926,67	103,50
Adózás előtti eredmény	ezer HUF/ÉME	2 292,88	2 655,94	3 888,97	2 698,55	1 685,56
Adózott eredmény	ezer HUF/hektár MT	389,48	318,75	979,27	2 750,87	100,28
Mérleg szerinti eredmény	ezer HUF/hektár MT	116,85	103,26	103,39	293,13	21,94
Termelésiérték-arányos jövedelmezőség	százalék	35,07	38,77	44,47	34,97	20,87
Össztőke jövedelmezősége	százalék	10,01	14,76	30,82	21,00	7,10
Saját tőke jövedelmezősége	százalék	10,91	16,15	35,65	25,36	7,76
Munka-jövedelmezőség	ezer HUF/ÉME	3 073,72	3 397,93	4 863,45	3 604,86	2 051,21
Cash-flow	ezer HUF/üzem	2 624,31	1 974,44	2 154,52	1 899,17	704,31
A befektetések fedezettsége	százalék	118,28	126,24	315,44	584,22	121,06
Likviditási gyorsráta	-	3,42	3,90	2,56	1,52	4,53
Likviditási ráta	-	4,32	4,37	2,93	1,68	7,19
Saját tőke aránya	százalék	89,79	90,69	86,37	80,49	90,33
Tőkeellátottság	százalék	130,39	126,03	138,02	110,37	134,47
Dinamikus eladósodottsági mutató	év	-2,00	-1,88	-2,52	-0,64	-2,27

Adat, mutató	Termelési irány ⇔	Tejtermelő tehenészetek	Húsmarha- és juhtartók	Sertéstartók	Baromfi- tartók
	Mértékegység				
Üzemszám a mintában	-	83	141	33	112
Üzemszám a megfigyelt alapsokaságban	-	5 290	7 007	1 183	6 186
Standard termelési érték	ezer HUF/üzem	8 620,97	5 906,72	9 142,79	9 572,62
Standard termelési érték	ezer EUR/üzem	31,32	21,46	33,22	34,78
Egyéb bevételek	ezer HUF/számosállat	216,12	222,30	54,92	111,55
ebből: agrártámogatások	ezer HUF/számosállat	185,01	199,07	47,10	75,51
Aktivált saját teljesítmények	ezer HUF/számosállat	53,78	40,06	-4,96	59,33
ebből: saját előállítású eszközök állományvált.	ezer HUF/számosállat	24,08	19,17	6,84	7,58
saját term. készletek állományváltozása	ezer HUF/számosállat	21,07	9,10	-13,84	39,84
Bruttó termelési érték a mg-ban	ezer HUF/számosállat	675,42	434,40	520,07	1 888,88
Anyagköltség (vásárolt anyagok)	ezer HUF/számosállat	229,47	145,72	302,90	1 427,64
ebből: növénytermesztés közvetlen anyagköltségei	ezer HUF/számosállat	39,22	27,20	14,19	24,59
ebből: vetőmag, szaporítóanyag	ezer HUF/számosállat	14,24	10,09	6,55	7,24
műtrágyák	ezer HUF/számosállat	15,68	10,56	4,36	11,38
növényvédőszer	ezer HUF/számosállat	8,71	5,58	3,19	5,76
ebből: állattenyésztés közvetlen anyagköltségei	ezer HUF/számosállat	103,29	67,38	258,78	1 313,48
ebből: állatvásárlás	ezer HUF/számosállat	5,88	8,85	51,01	311,91
takarmányvásárlás	ezer HUF/számosállat	78,79	47,33	199,04	972,72
ebből: egyéb anyagköltség	ezer HUF/számosállat	86,95	51,12	29,83	89,57
ebből: fűtőanyag, áram, víz	ezer HUF/számosállat	19,73	7,03	10,68	57,54
hajtó- és kenőanyag	ezer HUF/számosállat	51,71	33,98	15,17	25,46
Személyi jellegű ráfordítások	ezer HUF/számosállat	49,64	34,08	45,48	94,96
ebből: bérköltség	ezer HUF/számosállat	38,05	25,50	33,47	73,34
személyi jellegű egyéb kifizetések	ezer HUF/számosállat	0,01	0,57	0,00	0,32
Értécsökkenési leírás	ezer HUF/számosállat	44,59	44,09	23,93	71,14
ebből: épületek, építmények	ezer HUF/számosállat	8,13	6,98	8,51	18,91
gépek, berendezések, járművek	ezer HUF/számosállat	19,88	19,44	9,47	22,46
Egyéb költségek	ezer HUF/számosállat	58,28	41,08	21,24	64,51
ebből: földbérleti díjak	ezer HUF/számosállat	10,01	11,80	1,77	2,77
bérvállalkozók díja	ezer HUF/számosállat	14,32	9,23	5,32	12,97
bankköltségek	ezer HUF/számosállat	1,66	0,74	0,56	3,35
biztosítási díjak	ezer HUF/számosállat	3,31	2,72	1,48	5,53
Üzemi költségek a mg.-ban összesen	ezer HUF/ezer EUR STÉ	234,52	388,23	286,29	353,16
Üzemi költségek a mg.-ban összesen	ezer HUF/számosállat	437,82	302,24	424,94	1 725,78
Bruttó hozzáadott érték	ezer HUF/számosállat	328,78	223,27	183,58	352,64
Nettó hozzáadott érték	ezer HUF/ezer EUR STÉ	152,23	230,15	107,56	57,61
Nettó hozzáadott érték	ezer HUF/számosállat	284,19	179,18	159,65	281,50
Üzemi tevékenység eredménye a mg.-ban	ezer HUF/üzem	3 986,30	3 642,96	2 128,86	1 160,76
Üzemi tevékenység eredménye a mg.-ban	ezer HUF/ezer EUR STÉ	127,27	169,76	64,09	33,38
Üzemi tevékenység eredménye a mg.-ban	ezer HUF/számosállat	237,61	132,16	95,13	163,10
Pénzügyi műveletek eredménye	ezer HUF/számosállat	-3,65	-2,68	-2,97	-8,03
Szokásos vállalkozási eredmény	ezer HUF/ezer EUR STÉ	125,32	166,32	62,09	31,73
Szokásos vállalkozási eredmény	ezer HUF/számosállat	233,96	129,48	92,16	155,07
Rendkívüli eredmény	ezer HUF/számosállat	0,00	0,00	0,00	0,00
Adózás előtti eredmény	ezer HUF/üzem	3 925,04	3 569,13	2 062,43	1 103,58
Adózás előtti eredmény	ezer HUF/ezer EUR STÉ	125,32	166,32	62,09	31,73
Adózás előtti eredmény	ezer HUF/számosállat	233,96	129,48	92,16	155,07
Adózás előtti eredmény	ezer HUF/ÉME	3 510,67	3 140,21	2 316,34	1 264,20
Adózott eredmény	ezer HUF/számosállat	227,14	124,47	88,77	147,25
Mérleg szerinti eredmény	ezer HUF/számosállat	58,75	38,95	22,76	-5,88
Termelésiérték-arányos jövedelmezőség	százalék	34,64	29,81	17,72	8,21
Össztőke jövedelmezősége	százalék	14,60	9,65	8,42	9,66
Saját tőke jövedelmezősége	százalék	16,10	10,49	9,05	12,82
Munka-jövedelmezőség	ezer HUF/ÉME	4 081,78	3 772,33	3 157,48	1 864,70
Cash-flow	ezer HUF/üzem	1 733,79	2 288,97	1 044,74	464,45
A befektetések fedezettsége	százalék	123,72	127,64	143,21	45,11
Likviditási gyorsráta	-	2,72	3,93	2,30	1,19
Likviditási ráta	-	4,39	6,41	4,08	1,62
Saját tőke aránya	százalék	89,21	90,02	90,06	71,54
Tőkeellátottság	százalék	134,82	132,45	128,48	104,31
Dinamikus eladósodottsági mutató	év	-1,61	-1,60	-1,67	1,40

Eredménykimutatás

Gazdaságosság, jövedelmezőség, likviditás

1.3.1./a Az adatok, mutatók szóródása (Országos adatok - Egyéni gazdaságos)

Vállalkozási forma/termelési irány ⇔		Egyéni gazdaságok					
Szóródási csoportok az adózás előtti eredmény alapján ⇔		--	-	+	++	Ø	
Adat, mutató	Mértékegység						
Üzemszám a mintában	-	399	398	398	398	1 593	
Üzemszám a megfigyelt alapsokaságban	-	58 080	29 266	10 839	4 981	103 166	
Standard termelési érték	ezer HUF/üzem	3 010,14	5 574,25	13 459,43	38 943,54	6 570,22	
Standard termelési érték	ezer EUR/üzem	10,94	20,25	48,90	141,48	23,87	
Eszközellátottság	Összes terület	hektár/üzem	10,23	24,25	61,83	153,91	26,57
	ebből: bérelt terület	hektár/üzem	3,05	7,47	22,05	69,85	9,52
	Mezőgazdasági terület (MT)	hektár/ezer EUR STÉ	0,86	1,15	1,23	1,07	1,07
	Mezőgazdasági terület (MT)	hektár/üzem	9,39	23,27	59,97	151,27	25,49
	ebből: szántó	hektár/üzem	7,72	18,56	46,66	124,61	20,53
	gyep	hektár/üzem	1,29	3,76	11,66	23,89	4,17
	szőlő, gyümölcsös	hektár/üzem	0,37	0,94	1,65	2,78	0,78
	MT átlagos aranykorona értéke	AK/hektár	15,42	19,67	18,94	18,77	17,16
	Munkaerőállomány	ÉME/ezer EUR STÉ	0,06	0,04	0,03	0,02	0,04
	Munkaerőállomány	ÉME/üzem	0,60	0,88	1,52	3,45	0,92
	ebből: családtagok	csÉME/üzem	0,52	0,69	0,98	1,33	0,65
	Munkaerőállomány	ÉME/száz hektár MT	6,41	3,79	2,53	2,28	3,59
	Eszközérték	ezer HUF/száz hektár MT	127 563,31	118 397,81	108 633,64	106 622,17	114 510,94
	ebből: tárgyi eszközök értéke	ezer HUF/száz hektár MT	91 762,25	75 951,36	73 354,51	73 358,92	77 845,35
Termelési szerkezet	Vetésterület összesen	hektár/üzem	7,40	17,56	45,97	123,55	19,94
	ebből: kalászos gabonafélék	hektár/üzem	3,11	7,36	17,06	45,85	7,84
	szemeskukorica	hektár/üzem	2,31	5,49	13,24	32,91	5,84
	olajos, hüvelyes és rosnövények	hektár/üzem	1,08	2,82	9,66	32,20	3,98
	ebből: napraforgó	hektár/üzem	0,91	2,21	7,13	19,50	2,83
	burgonya	hektár/üzem	0,01	0,03	0,16	0,27	0,05
	repce	hektár/üzem	0,15	0,48	2,21	9,42	0,91
	silókukorica	hektár/üzem	0,04	0,14	0,31	1,22	0,15
	lucerna	hektár/üzem	0,52	0,93	2,94	5,41	1,12
	egyéb szántóföldi takarmánynöv.	hektár/üzem	0,09	0,27	1,16	1,22	0,31
	Parlag terület	hektár/üzem	0,33	1,12	0,85	1,48	0,67
	Állatállomány	sz.á./ezer EUR STÉ	0,23	0,20	0,18	0,19	0,20
	Állatállomány	sz.á./száz hektár MT	27,03	17,34	14,38	17,96	18,80
	ebből: szarvasmarha	sz.á./száz hektár MT	10,59	9,09	8,22	8,87	9,12
	ebből: tejelő tehén	sz.á./száz hektár MT	3,34	1,89	2,80	2,10	2,48
	növendék- és hizóállat	sz.á./száz hektár MT	7,23	7,13	5,37	6,64	6,57
	sertés	sz.á./száz hektár MT	5,46	2,65	1,89	3,17	3,19
	ebből: hizósertés	sz.á./száz hektár MT	3,11	1,60	1,12	2,17	1,96
	tenyészkoca	sz.á./száz hektár MT	1,33	0,50	0,39	0,30	0,59
	juh	sz.á./száz hektár MT	4,64	4,12	3,15	3,82	3,90
	baromfi	sz.á./száz hektár MT	4,17	1,06	0,91	1,99	1,93
	Hozamok, értékesítési árak	Búza	tonna/hektár	4,14	4,54	4,52	4,94
Rozs		tonna/hektár	2,15	2,34	2,99	3,28	2,64
Őszi árpa		tonna/hektár	3,55	4,12	4,14	4,67	4,21
Szemeskukorica		tonna/hektár	5,01	5,77	6,04	6,11	5,76
Napraforgó		tonna/hektár	2,14	2,50	2,53	2,64	2,49
Burgonya		tonna/hektár	13,92	20,00	21,93	27,06	21,75
Repce		tonna/hektár	2,36	2,46	2,20	2,75	2,53
Tejhozam		liter/tehén	3 331,92	3 807,99	3 983,43	5 140,40	4 048,88
Malac (felnevelt)		darab/koca	14,31	16,13	14,28	17,15	15,13
Tyúktojás		darab/tojő	221,96	257,49	259,08	288,65	235,49
Búza		HUF/kg	44,26	44,57	44,95	47,40	45,59
Rozs		HUF/kg	39,78	44,72	41,43	44,56	42,85
Őszi árpa		HUF/kg	45,02	44,96	43,43	46,20	45,10
Szemeskukorica		HUF/kg	42,86	43,56	45,31	46,58	44,83
Napraforgó		HUF/kg	88,49	87,17	94,86	94,94	92,18
Burgonya		HUF/kg	50,87	65,47	83,98	84,66	78,92
Repce		HUF/kg	101,82	107,27	105,02	108,29	107,01
Tehéntej		HUF/liter	122,58	124,26	108,54	95,54	112,41
Vágósertés		HUF/kg	416,43	412,22	406,44	401,00	408,30
Tyúktojás		HUF/darab	27,50	30,54	30,11	24,14	27,52

Szántóföldi növénytermesztők			Szőlőtermesztők			Gyümölcsstermesztők		
--	++	Ø	--	++	Ø	--	++	Ø
199	198	793	13	13	52	35	35	140
29 348	2 197	46 800	952	358	2 661	2 008	266	5 015
3 433,35	45 585,83	7 801,74	2 011,45	7 068,15	3 419,11	3 659,77	21 252,63	5 357,89
12,47	165,62	28,34	7,31	25,68	12,42	13,30	77,21	19,47
17,63	222,30	39,98	4,49	18,21	9,04	7,24	41,55	11,99
5,06	102,57	14,69	0,27	2,04	1,18	1,91	8,03	1,84
1,34	1,32	1,37	0,61	0,69	0,72	0,48	0,52	0,54
16,75	219,03	38,72	4,43	17,83	8,89	6,39	40,16	10,51
15,71	205,31	35,52	0,09	0,79	1,15	1,49	12,80	3,28
0,77	11,47	2,69	0,10	0,24	0,24	0,32	0,12	0,44
0,27	2,25	0,50	4,24	16,80	7,50	4,58	27,23	6,78
19,37	21,40	19,86	27,39	26,51	29,37	20,60	25,01	21,06
0,04	0,02	0,03	0,15	0,11	0,12	0,08	0,06	0,07
0,49	2,62	0,76	1,06	2,84	1,55	1,00	4,43	1,30
0,43	1,27	0,57	0,56	1,23	0,83	0,67	1,19	0,70
2,90	1,20	1,96	24,01	15,93	17,42	15,67	11,04	12,41
102 978,23	92 406,95	98 094,58	388 033,25	604 765,77	407 680,35	226 683,85	258 877,81	225 089,42
69 518,51	65 359,01	66 602,32	277 876,97	440 546,31	280 567,15	182 545,47	177 711,81	161 963,01
15,19	204,78	34,83	0,09	0,92	0,99	1,15	10,86	2,68
6,56	79,34	13,83	0,02	0,67	0,31	0,47	6,91	1,43
4,88	54,53	10,55	0,00	0,00	0,14	0,41	2,05	0,73
2,67	60,41	8,00	0,00	0,00	0,04	0,04	0,73	0,19
2,29	35,94	5,68	0,00	0,00	0,04	0,04	0,73	0,17
0,02	0,42	0,09	0,00	0,00	0,00	0,00	0,05	0,00
0,34	18,04	1,85	0,00	0,00	0,00	0,00	0,00	0,02
0,05	0,53	0,07	0,00	0,00	0,00	0,00	0,00	0,00
0,50	4,04	1,01	0,07	0,00	0,07	0,12	0,00	0,09
0,02	0,69	0,36	0,00	0,00	0,37	0,05	0,00	0,04
0,54	1,50	0,78	0,00	0,09	0,21	0,33	2,00	0,64
0,06	0,04	0,05	0,00	0,00	0,00	0,00	0,00	0,00
4,22	2,91	3,46	0,00	0,00	0,00	0,00	0,22	0,43
1,59	1,36	1,61	0,00	0,00	0,00	0,00	0,00	0,03
0,14	0,02	0,09	0,00	0,00	0,00	0,00	0,00	0,00
1,45	1,32	1,51	0,00	0,00	0,00	0,00	0,00	0,03
1,58	0,25	0,80	0,00	0,00	0,00	0,00	0,22	0,25
1,09	0,17	0,54	0,00	0,00	0,00	0,00	0,00	0,08
0,25	0,03	0,13	0,00	0,00	0,00	0,00	0,17	0,14
0,54	1,25	0,83	0,00	0,00	0,00	0,00	0,00	0,15
0,05	0,02	0,02	0,00	0,00	0,00	0,00	0,00	0,00
4,26	4,99	4,61	4,00	4,62	4,34	3,14	4,34	3,98
2,11	3,29	3,03	0,00	0,00	0,00	0,00	4,79	2,88
3,76	4,71	4,29	0,00	0,00	3,20	1,29	4,49	2,48
5,24	6,33	5,88	0,00	0,00	2,37	4,04	6,55	5,00
2,28	2,70	2,50	0,00	0,00	1,78	1,97	2,04	2,08
7,85	30,01	21,40	0,00	0,00	0,00	0,00	2,95	14,83
2,20	2,73	2,54	0,00	0,00	0,00	0,00	0,00	2,81
3 556,22	3 936,00	3 378,93	0,00	0,00	0,00	0,00	0,00	0,00
15,71	13,73	15,43	0,00	0,00	0,00	0,00	25,43	23,58
274,51	0,00	274,61	0,00	0,00	0,00	0,00	0,00	0,00
43,84	47,89	45,53	52,08	0,00	41,27	40,00	50,10	44,93
41,77	45,91	43,12	0,00	0,00	0,00	0,00	38,92	39,58
44,59	46,58	45,17	0,00	0,00	0,00	40,00	0,00	41,31
42,87	46,69	44,79	0,00	50,00	43,49	39,60	46,77	43,15
88,05	95,61	92,55	0,00	0,00	82,00	70,60	111,69	92,75
54,71	80,11	80,77	0,00	0,00	0,00	0,00	86,67	74,42
104,65	108,28	106,98	0,00	0,00	0,00	0,00	0,00	100,00
129,69	145,76	135,43	0,00	0,00	0,00	0,00	0,00	0,00
420,90	444,30	419,56	0,00	0,00	0,00	0,00	0,00	365,91
26,61	0,00	26,68	0,00	0,00	0,00	0,00	0,00	0,00

Vállalkozási forma/termelési irány ⇨		Egyéni gazdaságok					
Szóródási csoportok az adózás előtti eredmény alapján ⇨		--	-	+	++	Ø	
Adat, mutató	Mértékegység						
Üzemszám a mintában	-	399	398	398	398	1 593	
Üzemszám a megfigyelt alapsokaságban	-	58 080	29 266	10 839	4 981	103 166	
Standard termelési érték	ezer HUF/üzem	3 010,14	5 574,25	13 459,43	38 943,54	6 570,22	
Standard termelési érték	ezer EUR/üzem	10,94	20,25	48,90	141,48	23,87	
Mérleg adatok	Ingatlanok	ezer HUF/hektár MT	702,84	609,77	547,37	506,39	584,03
	ebből: termőföld	ezer HUF/hektár MT	235,51	220,22	191,00	177,65	203,97
	ültetvények	ezer HUF/hektár MT	24,58	25,60	18,85	10,97	19,53
	épületek, építmények	ezer HUF/hektár MT	208,40	102,12	86,61	144,46	132,46
	Gépek, berendezések, járművek	ezer HUF/hektár MT	167,75	122,26	159,83	202,15	163,87
	Befektetett pénzügyi eszközök	ezer HUF/hektár MT	0,17	0,51	0,05	0,69	0,38
	Forgóeszközök	ezer HUF/hektár MT	357,78	423,75	352,28	331,25	365,90
	ebből: készletek	ezer HUF/hektár MT	104,65	93,16	89,17	96,54	95,52
	ebből: állatok	ezer HUF/hektár MT	27,74	21,08	14,63	14,51	18,98
	mezei leltár	ezer HUF/hektár MT	30,98	30,86	33,84	38,59	33,83
	követelések, értékpapírok, pénzeszk.	ezer HUF/hektár MT	253,13	330,59	263,12	234,72	270,38
	Eszközérték összesen	ezer HUF/üzem	11 976,56	27 545,83	65 143,44	161 288,45	29 187,89
	Eszközérték összesen	ezer HUF/ezer EUR STÉ	1 095,15	1 360,18	1 332,21	1 139,97	1 222,78
	Eszközérték összesen	ezer HUF/hektár MT	1 275,63	1 183,98	1 086,34	1 066,22	1 145,11
	Saját tőke	ezer HUF/hektár MT	1 142,84	1 097,90	972,74	924,21	1 026,51
	Céltartalékok	ezer HUF/hektár MT	0,52	0,00	0,00	0,00	0,11
	Kötelezettségek	ezer HUF/hektár MT	132,28	86,08	113,59	142,02	118,49
	ebből: hosszú lejáratú kötelezettségek	ezer HUF/hektár MT	16,43	9,70	18,01	26,74	18,03
	ebből: beruházási és fejl. hitelek	ezer HUF/hektár MT	5,68	8,06	8,98	13,68	9,41
	rövid lejáratú kötelezettségek	ezer HUF/hektár MT	44,05	63,67	84,96	100,36	75,37
	ebből: szállítók	ezer HUF/hektár MT	7,03	4,32	2,77	3,08	4,14
	röv. lej. hitelek és kölcsönök	ezer HUF/hektár MT	6,64	3,82	8,05	12,70	7,99
	Bruttó beruházás	ezer HUF/üzem	506,72	876,36	2 877,98	8 977,80	1 269,69
Bruttó beruházás	ezer HUF/ezer EUR STÉ	46,33	43,27	58,86	63,45	53,19	
Bruttó beruházás	ezer HUF/hektár MT	53,97	37,67	47,99	59,35	49,81	
ebből: ingatlanok	ezer HUF/hektár MT	18,99	13,34	11,88	15,52	14,78	
gépek, berendezések, járművek	ezer HUF/hektár MT	18,04	16,89	24,12	33,99	23,82	
tenyésztések	ezer HUF/hektár MT	13,75	4,04	3,58	4,07	5,95	
befejezetlen beruházások	ezer HUF/hektár MT	3,06	2,61	6,30	2,71	3,65	
Beruházási támogatások	ezer HUF/hektár MT	3,34	2,48	3,93	4,80	3,68	
Készletváltozás	ezer HUF/hektár MT	2,95	2,10	8,78	4,27	4,55	
ebből: állatok készletérték változása	ezer HUF/hektár MT	1,26	-2,95	2,60	2,77	0,94	
anyagkészletek változása	ezer HUF/hektár MT	1,69	5,05	6,18	1,50	3,61	
Nettó beruházás	ezer HUF/üzem	0,66	128,10	960,45	3 122,78	288,38	
Nettó beruházás	ezer HUF/ezer EUR STÉ	0,06	6,33	19,64	22,07	12,08	
Nettó beruházás	ezer HUF/hektár MT	0,07	5,51	16,02	20,64	11,31	
Nettó kötelezettségek	ezer HUF/hektár MT	-120,85	-244,51	-149,52	-92,70	-151,89	
Eredménykimutatás	Értékesítés nettó árbevétele a mg.-ban	ezer HUF/üzem	2 926,93	6 474,10	17 342,43	56 641,94	8 041,08
	Értékesítés nettó árbevétele a mg.-ban	ezer HUF/ezer EUR STÉ	267,64	319,68	354,66	400,34	336,87
	Értékesítés nettó árbevétele a mg.-ban	ezer HUF/hektár MT	311,75	278,27	289,20	374,44	315,47
	ebből: szántóföldi növ.term., gyepgazd.	ezer HUF/hektár MT	113,72	140,14	163,59	195,84	156,42
	ebből: kalászos gabonafélék	ezer HUF/hektár MT	42,25	50,74	47,33	63,06	51,67
	szemeskukorica	ezer HUF/hektár MT	41,21	49,33	57,12	57,13	51,81
	olajos, hüvelyes és rostnöv.	ezer HUF/hektár MT	19,67	26,56	37,62	52,42	35,28
	ebből: napraforgó	ezer HUF/hektár MT	16,71	19,75	28,28	28,92	23,86
	burgonya	ezer HUF/hektár MT	0,78	1,49	4,82	4,96	3,16
	repce	ezer HUF/hektár MT	2,72	5,52	8,07	18,63	9,33
	állattenyésztés	ezer HUF/hektár MT	138,70	66,47	53,24	64,02	77,48
	ebből: szarvasmarha	ezer HUF/hektár MT	12,89	13,52	7,07	8,71	10,42
	tej, tejtermékek	ezer HUF/hektár MT	13,08	8,34	12,48	10,23	10,89
	sertés	ezer HUF/hektár MT	20,62	12,13	8,76	16,62	14,34
	baromfi, tojás	ezer HUF/hektár MT	75,14	21,00	20,00	21,93	32,25
	kertészet	ezer HUF/hektár MT	25,47	29,23	40,78	84,68	47,19
	gyümölcsstermelés	ezer HUF/hektár MT	12,23	21,03	13,11	15,46	15,65
	szőlő- és bortermelés	ezer HUF/hektár MT	10,20	16,77	14,36	4,71	11,35
	mezőgazdasági szolgáltatások	ezer HUF/hektár MT	3,03	1,32	2,09	8,78	4,00
erdő- és vadgazdálkodás	ezer HUF/hektár MT	0,31	0,01	0,00	0,02	0,07	

Szántóföldi növénytermesztők			Szőlőtermesztők			Gyümölcstermesztők		
--	++	Ø	--	++	Ø	--	++	Ø
199	198	793	13	13	52	35	35	140
29 348	2 197	46 800	952	358	2 661	2 008	266	5 015
3 433,35	45 585,83	7 801,74	2 011,45	7 068,15	3 419,11	3 659,77	21 252,63	5 357,89
12,47	165,62	28,34	7,31	25,68	12,42	13,30	77,21	19,47
548,01	431,27	498,67	2 223,80	2 768,93	2 022,47	1 320,86	1 387,49	1 268,03
210,41	193,34	198,77	338,60	502,23	380,41	216,23	348,92	296,07
8,03	5,52	7,63	679,79	771,60	691,04	385,15	405,41	360,65
82,15	58,15	60,62	250,22	1 042,04	481,83	387,07	255,71	245,96
134,17	211,08	155,99	300,86	1 296,61	542,58	391,11	275,17	237,02
0,09	1,07	0,50	0,34	0,00	0,36	0,00	0,20	0,06
334,50	269,22	314,36	1 101,22	1 641,23	1 269,52	441,38	811,13	631,12
67,57	85,19	74,58	145,52	610,96	263,75	99,85	68,96	68,00
5,12	1,99	3,74	0,00	0,00	0,00	0,00	0,02	0,95
37,32	43,40	39,17	6,27	8,29	5,50	9,39	14,93	12,05
266,93	184,03	239,77	955,70	1 030,26	1 005,77	341,53	742,17	563,12
17 251,39	202 396,57	37 981,03	17 191,06	107 800,90	36 236,56	14 480,00	103 957,93	23 647,51
1 383,04	1 222,08	1 339,99	2 352,46	4 198,02	2 917,17	1 089,04	1 346,39	1 214,84
1 029,78	924,07	980,95	3 880,33	6 047,66	4 076,80	2 266,84	2 588,78	2 250,89
958,54	812,24	891,63	3 594,64	5 401,29	3 660,47	2 077,72	2 319,79	2 041,43
0,00	0,00	0,00	0,00	0,00	0,00	0,00	0,00	0,00
71,25	111,83	89,32	285,70	646,37	416,33	189,12	268,98	209,46
14,73	26,39	16,84	9,72	86,42	44,11	0,00	43,28	21,19
5,88	13,56	8,04	0,00	49,56	22,16	0,00	42,48	21,02
32,07	67,31	55,29	97,54	559,95	293,68	53,74	214,15	144,37
2,31	3,28	2,49	5,78	2,80	2,42	3,80	3,56	4,49
5,93	10,19	6,84	9,72	71,77	25,76	8,43	29,37	18,35
586,63	13 122,89	1 580,92	170,66	5 754,11	2 218,65	347,72	12 817,64	1 563,98
47,03	79,24	55,78	23,35	224,08	178,61	26,15	166,01	80,35
35,02	59,91	40,83	38,52	322,81	249,61	54,44	319,19	148,87
14,54	14,76	12,87	0,00	74,91	103,56	18,64	112,35	46,43
18,22	39,08	24,66	6,89	87,56	60,63	29,70	68,40	36,28
1,17	0,90	0,88	0,00	0,00	0,00	0,00	0,07	0,03
0,96	0,65	0,85	25,53	160,34	70,98	6,10	133,45	58,99
0,63	3,85	1,94	12,75	214,70	83,08	3,43	38,31	17,76
-0,93	6,21	3,20	-12,17	156,65	113,06	31,49	11,87	6,22
-1,97	0,68	-0,62	0,00	0,00	0,00	0,00	-0,40	0,20
1,05	5,53	3,83	-12,17	156,65	113,06	31,49	12,28	6,02
159,58	6 918,67	668,04	-365,37	-1 061,70	-164,23	-416,45	2 869,64	233,67
12,79	41,78	23,57	-50,00	-41,34	-13,22	-31,32	37,17	12,00
9,53	31,59	17,25	-82,47	-59,56	-18,48	-65,19	71,46	22,24
-195,68	-72,20	-150,46	-670,00	-383,90	-589,44	-152,42	-473,19	-353,65
3 385,17	60 315,99	9 221,51	2 576,03	22 939,81	7 578,17	2 916,54	35 889,51	6 571,74
271,39	364,19	325,34	352,51	893,33	610,07	219,35	464,82	337,61
202,07	275,38	238,17	581,46	1 286,93	852,58	456,58	893,73	625,53
164,59	244,56	202,00	1,96	0,53	8,17	19,08	54,96	47,50
61,78	81,58	67,01	0,99	0,00	4,03	4,83	29,30	18,30
59,68	72,51	67,74	0,00	0,53	0,96	5,97	16,68	14,72
31,56	68,67	47,95	0,00	0,00	0,64	0,89	6,47	3,54
26,42	37,11	32,16	0,00	0,00	0,64	0,89	6,47	3,03
0,34	4,17	4,26	0,00	0,00	0,00	0,00	0,27	4,07
4,66	24,35	12,84	0,00	0,00	0,00	0,00	0,00	0,51
13,43	5,33	8,42	0,00	0,00	0,00	0,00	1,65	1,62
4,80	1,56	2,90	0,00	0,00	0,00	0,00	0,00	0,00
0,45	0,14	0,29	0,00	0,00	0,00	0,00	0,00	0,00
6,34	1,39	3,49	0,00	0,00	0,00	0,00	1,65	1,61
1,02	0,67	0,50	0,00	0,00	0,00	0,00	0,00	0,00
6,25	1,89	9,16	0,00	6,35	1,71	22,62	2,68	28,86
5,46	10,09	7,41	0,00	28,71	10,99	374,06	709,91	492,08
5,65	0,57	4,58	567,46	1 087,56	780,31	38,15	115,40	50,69
3,43	10,81	4,87	0,00	97,05	26,65	0,00	2,39	1,81
0,34	0,03	0,10	0,00	0,00	0,00	0,00	0,00	0,00

		Vállalkozási forma/termelési irány ⇨		Egyéni gazdaságok		
Szóródási csoportok az adózás előtti eredmény alapján ⇨		--	-	+	++	Ø
Adat, mutató	Mértékegység					
Üzemszám a mintában	-	399	398	398	398	1 593
Üzemszám a megfigyelt alapsokaságban	-	58 080	29 266	10 839	4 981	103 166
Standard termelési érték	ezer HUF/üzem	3 010,14	5 574,25	13 459,43	38 943,54	6 570,22
Standard termelési érték	ezer EUR/üzem	10,94	20,25	48,90	141,48	23,87
Egyéb bevételek	ezer HUF/hektár MT	110,40	116,35	113,72	115,23	114,14
ebből: agrártámogatások	ezer HUF/hektár MT	86,49	87,99	92,26	100,83	92,41
Aktivált saját teljesítmények	ezer HUF/hektár MT	14,16	8,36	13,12	10,10	11,24
ebből: saját előállítású eszközök állományvált.	ezer HUF/hektár MT	6,20	2,09	2,87	2,75	3,33
saját term. készletek állományváltozása	ezer HUF/hektár MT	-0,35	4,71	8,42	5,23	4,73
Bruttó termelési érték a mg.-ban	ezer HUF/hektár MT	436,31	402,98	416,04	499,77	440,85
Anyagköltség (vásárolt anyagok)	ezer HUF/hektár MT	218,07	147,83	150,00	165,55	168,01
ebből: növénytermesztés közvetlen anyagköltségei	ezer HUF/hektár MT	66,70	66,65	74,41	81,71	72,89
ebből: vetőmag, szaporítóanyag	ezer HUF/hektár MT	23,30	20,77	28,09	26,11	24,63
műtrágyák	ezer HUF/hektár MT	23,90	24,58	25,45	32,69	26,98
növényvédőszer	ezer HUF/hektár MT	16,58	19,11	17,47	19,82	18,38
ebből: állattenyésztés közvetlen anyagköltségei	ezer HUF/hektár MT	92,98	32,18	29,36	29,36	43,28
ebből: állatvásárlás	ezer HUF/hektár MT	15,52	6,96	7,13	5,70	8,42
takarmányvásárlás	ezer HUF/hektár MT	71,26	21,84	20,30	21,74	31,68
ebből: egyéb anyagköltség	ezer HUF/hektár MT	58,39	48,98	46,21	54,45	51,81
ebből: fűtőanyag, áram, víz	ezer HUF/hektár MT	15,26	7,44	4,69	8,48	8,68
hajtó- és kenőanyag	ezer HUF/hektár MT	33,99	33,18	33,64	37,55	34,71
Személyi jellegű ráfordítások	ezer HUF/hektár MT	39,65	26,43	27,48	32,55	31,19
ebből: bérköltség	ezer HUF/hektár MT	30,36	20,01	21,04	25,46	23,97
személyi jellegű egyéb kifizetések	ezer HUF/hektár MT	0,40	0,17	0,15	0,21	0,22
Értékcsökkenési leírás	ezer HUF/hektár MT	43,29	25,54	25,33	33,93	31,57
ebből: épületek, építmények	ezer HUF/hektár MT	7,83	5,17	4,07	8,40	6,38
gépek, berendezések, járművek	ezer HUF/hektár MT	20,04	13,70	16,07	21,26	17,77
Egyéb költségek	ezer HUF/hektár MT	58,74	44,15	37,38	35,35	42,98
ebből: földbérleti díjak	ezer HUF/hektár MT	7,33	6,29	9,67	13,42	9,38
bérvállalkozók díja	ezer HUF/hektár MT	22,98	16,52	11,00	5,90	13,45
bankköltségek	ezer HUF/hektár MT	1,28	1,04	0,85	0,76	0,96
biztosítási díjak	ezer HUF/hektár MT	3,70	2,91	2,56	2,90	2,98
Üzemi költségek a mg.-ban összesen	ezer HUF/ezer EUR STÉ	353,75	314,34	316,21	300,98	321,08
Üzemi költségek a mg.-ban összesen	ezer HUF/hektár MT	412,05	273,62	257,85	281,50	300,68
Bruttó hozzáadott érték	ezer HUF/hektár MT	131,29	192,25	219,78	297,56	216,59
Nettó hozzáadott érték	ezer HUF/ezer EUR STÉ	75,55	191,52	238,46	281,86	197,56
Nettó hozzáadott érték	ezer HUF/hektár MT	88,00	166,71	194,45	263,62	185,01
Üzemi tevékenység eredménye a mg.-ban	ezer HUF/üzem	227,78	3 009,73	9 486,43	33 017,22	3 572,77
Üzemi tevékenység eredménye a mg.-ban	ezer HUF/ezer EUR STÉ	20,83	148,62	194,00	233,36	149,68
Üzemi tevékenység eredménye a mg.-ban	ezer HUF/hektár MT	24,26	129,36	158,20	218,27	140,17
Pénzügyi műveletek eredménye	ezer HUF/hektár MT	-2,19	-1,03	-2,26	-3,97	-2,42
Szokásos vállalkozási eredmény	ezer HUF/ezer EUR STÉ	18,95	147,43	191,23	229,12	147,09
Szokásos vállalkozási eredmény	ezer HUF/hektár MT	22,07	128,33	155,94	214,29	137,75
Rendkívüli eredmény	ezer HUF/hektár MT	0,00	1,11	0,00	0,00	0,29
Adózás előtti eredmény	ezer HUF/üzem	207,21	3 011,50	9 350,96	32 416,26	3 518,45
Adózás előtti eredmény	ezer HUF/ezer EUR STÉ	18,95	148,70	191,23	229,12	147,40
Adózás előtti eredmény	ezer HUF/hektár MT	22,07	129,44	155,94	214,29	138,04
Adózás előtti eredmény	ezer HUF/ÉME	344,25	3 414,35	6 161,64	9 400,01	3 845,25
Adózott eredmény	ezer HUF/hektár MT	21,63	126,44	151,73	204,19	133,23
Mérleg szerinti eredmény	ezer HUF/hektár MT	-3,87	46,25	44,88	62,13	40,07
Termelésiérték-arányos jövedelmezőség	százalék	5,06	32,12	37,48	42,88	31,31
Össztöke jövedelmezősége	százalék	1,91	11,04	14,58	20,50	12,29
Saját tőke jövedelmezősége	százalék	1,93	11,79	16,03	23,19	13,45
Munka-jövedelmezőség	ezer HUF/ÉME	824,08	3 946,59	6 998,78	10 525,98	4 519,25
Cash-flow	ezer HUF/üzem	370,16	1 670,30	4 209,76	14 531,77	1 826,10
A befektetések fedezettsége	százalék	73,05	190,60	146,27	161,86	143,82
Likviditási gyorsráta	-	5,75	5,19	3,10	2,34	3,59
Likviditási ráta	-	8,12	6,66	4,15	3,30	4,85
Saját tőke aránya	százalék	89,59	92,73	89,54	86,68	89,64
Tőkeellátottság	százalék	124,51	144,42	132,52	125,75	131,74
Dinamikus eladósodottsági mutató	év	-3,07	-3,41	-2,13	-0,96	-2,12

Szántóföldi növénytermesztők			Szőlőtermesztők			Gyümölcstermesztők		
--	++	Ø	--	++	Ø	--	++	Ø
199	198	793	13	13	52	35	35	140
29 348	2 197	46 800	952	358	2 661	2 008	266	5 015
3 433,35	45 585,83	7 801,74	2 011,45	7 068,15	3 419,11	3 659,77	21 252,63	5 357,89
12,47	165,62	28,34	7,31	25,68	12,42	13,30	77,21	19,47
100,03	101,70	100,71	247,44	315,18	244,81	162,52	262,58	212,01
80,42	89,59	83,29	147,19	194,38	151,94	123,52	176,43	144,36
-0,79	6,53	3,62	-43,93	182,54	41,40	33,43	20,35	12,68
0,74	0,35	0,48	0,00	0,00	0,00	0,00	0,00	0,04
-2,44	5,40	2,16	-1,01	182,54	48,81	30,28	19,80	12,68
301,31	383,61	342,49	784,96	1 784,65	1 138,79	652,54	1 176,66	850,22
121,64	132,27	124,96	280,40	333,66	244,96	237,31	215,68	214,92
71,17	82,50	76,60	156,77	210,00	144,07	147,19	134,95	134,89
22,78	23,31	24,68	1,88	11,02	5,25	15,79	7,74	11,93
29,09	38,13	32,01	25,26	4,75	8,30	23,49	18,89	22,69
17,76	20,44	18,78	118,22	80,17	78,85	102,11	102,77	95,95
5,32	1,69	3,19	0,00	0,00	0,00	0,00	0,37	0,96
1,41	0,37	0,84	0,00	0,00	0,00	0,00	0,00	0,32
3,20	1,10	1,90	0,00	0,00	0,00	0,00	0,34	0,60
45,15	48,07	45,16	123,62	123,66	100,89	90,12	80,30	79,04
4,81	2,28	3,04	24,06	14,06	14,73	19,28	10,16	13,83
31,94	37,70	34,37	75,89	85,64	66,17	57,17	54,66	49,21
16,54	18,13	17,74	229,15	199,36	170,05	138,32	147,60	112,85
12,22	13,91	13,30	187,59	159,38	135,76	107,57	123,89	90,07
0,26	0,15	0,15	0,00	0,00	0,25	2,73	0,06	2,01
20,89	25,57	20,78	120,99	341,40	178,40	117,29	97,18	84,68
3,05	1,93	2,27	7,58	33,11	16,25	12,37	6,89	8,47
15,98	22,21	16,74	23,54	162,61	63,39	49,35	24,71	27,16
53,20	34,24	41,52	105,01	66,83	72,13	76,02	61,58	63,93
8,08	15,40	10,75	2,43	2,64	2,37	2,83	7,17	2,91
24,07	5,85	14,04	21,20	8,70	16,50	15,21	15,75	18,72
0,89	0,55	0,73	5,76	5,86	3,77	2,47	2,11	2,04
3,30	2,79	2,77	9,65	9,20	7,89	12,88	5,71	8,45
325,14	293,46	305,44	487,13	690,47	523,27	293,16	296,49	279,89
242,09	221,90	223,60	803,51	994,70	731,29	610,22	570,07	518,59
115,44	222,07	172,29	387,33	1 320,51	860,58	304,05	876,23	542,51
126,98	259,87	206,96	161,47	679,66	488,14	89,72	405,18	247,10
94,55	196,50	151,51	266,33	979,11	682,18	186,76	779,05	457,83
992,11	35 419,52	4 603,41	-82,18	14 081,10	3 622,09	270,33	24 358,99	3 484,06
79,54	213,87	162,41	-11,25	548,35	291,59	20,33	315,48	178,99
59,22	161,71	118,89	-18,55	789,95	407,50	42,32	606,59	331,63
-1,98	-3,29	-2,20	-1,33	-20,08	-8,12	-1,17	-2,65	-2,01
76,88	209,52	159,40	-12,05	534,41	285,78	19,77	314,10	177,90
57,25	158,42	116,69	-19,88	769,87	399,39	41,15	603,94	329,62
0,00	0,00	0,00	0,00	0,00	0,00	0,00	0,00	0,00
959,00	34 699,30	4 518,06	-88,09	13 723,17	3 549,95	262,86	24 252,58	3 462,93
76,88	209,52	159,40	-12,05	534,41	285,78	19,77	314,10	177,90
57,25	158,42	116,69	-19,88	769,87	399,39	41,15	603,94	329,62
1 976,11	13 238,61	5 943,43	-82,82	4 833,44	2 292,88	262,64	5 472,26	2 655,94
56,35	151,76	112,98	-20,42	741,46	389,48	39,51	577,58	318,75
22,22	60,99	41,18	-57,32	193,75	116,85	10,21	138,50	103,26
19,00	41,30	34,07	-2,53	43,14	35,07	6,31	51,33	38,77
5,75	17,53	12,14	-0,43	13,07	10,01	1,87	23,50	14,76
5,97	19,50	13,09	-0,55	14,25	10,91	1,98	26,03	16,15
2 406,74	14 413,23	6 628,53	698,55	5 834,06	3 073,72	966,61	6 595,33	3 397,93
722,24	18 958,95	2 399,11	282,09	9 539,22	2 624,31	814,42	9 464,08	1 974,44
123,12	144,47	151,75	165,29	165,78	118,28	234,22	73,84	126,24
8,32	2,73	4,34	9,80	1,84	3,42	6,36	3,47	3,90
10,43	4,00	5,69	11,29	2,93	4,32	8,21	3,79	4,37
93,08	87,90	90,89	92,64	89,31	89,79	91,66	89,61	90,69
137,86	124,03	133,76	129,34	122,58	130,39	113,82	130,50	126,03
-4,54	-0,83	-2,43	-10,52	-0,72	-2,00	-1,20	-2,01	-1,88

1.3.2./a Az adatok, mutatók szóródása termelési irány szerint (Országos adatok - Egyéni gazdaságok)

Termelési irány ⇨		Szabadföldi zöldségtermesztők			
Szóródási csoportok az adózás előtti eredmény alapján ⇨		--	++	Ø	
Adat, mutató	Mértékegység				
Üzemszám a mintában	-	17	16	67	
Üzemszám a megfigyelt alapsokaságban	-	1 180	152	2 887	
Standard termelési érték	ezer HUF/üzem	4 326,80	31 817,29	6 808,28	
Standard termelési érték	ezer EUR/üzem	15,72	115,59	24,73	
Eszközellátottság	Összes terület	hektár/üzem	7,02	42,13	8,94
	ebből: bérelt terület	hektár/üzem	0,87	11,51	2,18
	Mezőgazdasági terület (MT)	hektár/ezer EUR STÉ	0,43	0,36	0,35
	Mezőgazdasági terület (MT)	hektár/üzem	6,74	41,66	8,58
	ebből: szántó	hektár/üzem	6,58	41,64	8,48
	gyep	hektár/üzem	0,02	0,00	0,02
	szőlő, gyümölcsös	hektár/üzem	0,14	0,02	0,08
	MT átlagos aranykorona értéke	AK/hektár	20,16	17,69	19,53
	Munkaerőállomány	ÉME/ezer EUR STÉ	0,07	0,05	0,09
	Munkaerőállomány	ÉME/üzem	1,13	5,65	2,25
	ebből: családtagok	csÉME/üzem	0,56	1,45	0,86
	Munkaerőállomány	ÉME/száz hektár MT	16,71	13,56	26,29
	Eszközérték	ezer HUF/száz hektár MT	202 344,31	240 689,74	331 983,83
	ebből: tárgyi eszközök értéke	ezer HUF/száz hektár MT	154 912,20	136 963,23	207 494,83
Termelési szerkezet	Vetésterület összesen	hektár/üzem	4,76	41,64	7,74
	ebből: kalászos gabonafélék	hektár/üzem	0,93	10,58	1,43
	szemeskukorica	hektár/üzem	0,38	4,47	0,77
	olajos, hüvelyes és rostnövények	hektár/üzem	0,26	5,26	0,49
	ebből: napraforgó	hektár/üzem	0,23	2,69	0,34
	burgonya	hektár/üzem	0,00	0,00	0,00
	repce	hektár/üzem	0,00	2,15	0,11
	silókukorica	hektár/üzem	0,00	0,65	0,06
	lucerna	hektár/üzem	0,42	0,00	0,18
	egyéb szántóföldi takarmánynöv.	hektár/üzem	0,08	0,00	0,04
	Parlag terület	hektár/üzem	1,59	0,00	0,65
	Állatállomány	sz.á./ezer EUR STÉ	0,00	0,00	0,00
	Állatállomány	sz.á./száz hektár MT	0,00	0,00	0,22
	ebből: szarvasmarha	sz.á./száz hektár MT	0,00	0,00	0,11
	ebből: tejelő tehén	sz.á./száz hektár MT	0,00	0,00	0,00
	növendék- és hízóállat	sz.á./száz hektár MT	0,00	0,00	0,11
	sertés	sz.á./száz hektár MT	0,00	0,00	0,11
	ebből: hízósertés	sz.á./száz hektár MT	0,00	0,00	0,00
	tenyészkoca	sz.á./száz hektár MT	0,00	0,00	0,09
	juh	sz.á./száz hektár MT	0,00	0,00	0,00
baromfi	sz.á./száz hektár MT	0,00	0,00	0,00	
Hozamok, értékesítési árak	Búza	tonna/hektár	3,30	5,41	4,84
	Rozs	tonna/hektár	0,70	0,00	0,70
	Őszi árpa	tonna/hektár	4,90	4,50	4,52
	Szemeskukorica	tonna/hektár	6,66	8,34	7,73
	Napraforgó	tonna/hektár	3,05	3,07	3,19
	Burgonya	tonna/hektár	0,00	0,00	0,00
	Repce	tonna/hektár	0,00	3,66	3,66
	Tejhozam	liter/tehén	0,00	0,00	0,00
	Malac (felnevelt)	darab/koca	0,00	0,00	19,00
	Tyúktojás	darab/tojó	0,00	0,00	0,00
	Búza	HUF/kg	47,31	43,04	43,83
	Rozs	HUF/kg	0,00	0,00	0,00
	Őszi árpa	HUF/kg	47,55	42,00	44,36
	Szemeskukorica	HUF/kg	40,22	51,20	45,34
	Napraforgó	HUF/kg	80,33	92,09	85,32
	Burgonya	HUF/kg	0,00	0,00	80,00
	Repce	HUF/kg	0,00	112,23	112,23
	Tehéntej	HUF/liter	0,00	0,00	0,00
	Vágósertés	HUF/kg	0,00	0,00	0,00
Tyúktojás	HUF/darab	0,00	0,00	0,00	

Zöldség-hajtató gazdaságok			Vegyes gazdaságok		
--	++	Ø	--	++	Ø
10	9	38	34	33	134
1 667	304	4 420	10 316	507	21 718
2 289,64	26 060,58	5 948,10	2 110,66	30 805,54	3 396,68
8,32	94,68	21,61	7,67	111,92	12,34
0,79	2,38	2,03	5,21	87,15	10,65
0,03	0,41	0,08	0,81	29,97	2,78
0,08	0,02	0,08	0,54	0,76	0,79
0,71	2,14	1,74	4,17	84,92	9,74
0,71	2,14	1,66	3,76	68,49	8,10
0,00	0,00	0,00	0,38	15,74	1,54
0,00	0,00	0,08	0,03	0,69	0,11
20,37	12,01	18,05	9,72	17,62	13,09
0,14	0,09	0,09	0,06	0,02	0,05
1,13	8,49	1,88	0,45	2,39	0,60
0,86	1,47	0,92	0,44	1,35	0,55
160,39	396,60	108,45	10,87	2,81	6,14
1 347 176,72	7 723 859,45	1 433 666,77	214 512,22	123 087,09	147 710,97
1 205 403,47	5 101 976,19	1 045 437,91	159 970,20	88 230,95	99 177,95
0,71	2,09	1,37	3,75	68,33	7,67
0,01	0,00	0,34	2,00	29,85	3,57
0,21	0,00	0,38	1,00	22,00	2,20
0,00	0,00	0,03	0,47	11,91	0,90
0,00	0,00	0,03	0,27	5,46	0,62
0,00	0,00	0,00	0,00	0,07	0,00
0,00	0,00	0,00	0,18	5,74	0,23
0,00	0,00	0,00	0,00	0,00	0,00
0,00	0,00	0,00	0,08	3,09	0,70
0,00	0,00	0,00	0,18	0,56	0,15
0,00	0,05	0,29	0,01	0,16	0,51
0,00	0,00	0,00	0,24	0,37	0,29
0,00	0,00	0,00	43,18	48,60	37,24
0,00	0,00	0,00	11,59	8,93	10,17
0,00	0,00	0,00	1,40	2,72	3,24
0,00	0,00	0,00	10,12	6,11	6,89
0,00	0,00	0,00	15,41	31,45	18,99
0,00	0,00	0,00	8,09	20,22	11,46
0,00	0,00	0,00	4,27	4,00	3,65
0,00	0,00	0,00	4,15	4,45	3,41
0,00	0,00	0,00	5,84	2,62	3,05
6,36	0,00	6,36	4,06	5,46	4,64
0,00	0,00	0,00	1,77	2,54	1,94
0,00	0,00	0,00	3,84	4,67	3,87
0,76	0,00	4,75	5,56	5,98	5,04
0,00	0,00	1,40	1,93	2,87	2,42
0,00	0,00	0,00	0,00	15,05	15,08
0,00	0,00	0,00	3,20	2,02	2,42
0,00	0,00	0,00	2 922,54	4 824,31	3 469,24
0,00	0,00	0,00	17,05	16,04	15,29
0,00	0,00	0,00	191,71	288,35	210,58
0,00	0,00	0,00	48,43	46,46	47,19
0,00	0,00	0,00	0,00	0,00	35,00
0,00	0,00	0,00	48,26	40,66	45,49
0,00	0,00	41,27	43,28	46,63	46,02
0,00	0,00	82,00	78,52	85,99	85,39
0,00	0,00	0,00	0,00	90,00	90,57
0,00	0,00	0,00	0,00	108,95	108,78
0,00	0,00	0,00	156,55	92,96	128,30
0,00	0,00	0,00	407,15	404,21	408,96
0,00	0,00	0,00	27,60	29,99	29,59

1.3.2./b Az adatok, mutatók szóródása termelési irány szerint (Országos adatok - Egyéni gazdaságok)

		Termelési irány ⇨		Szabadföldi zöldségtermesztők		
Szóródási csoportok az adózás előtti eredmény alapján ⇨						
Adat, mutató	Mértékegység	--	++	Ø		
Üzemszám a mintában	-	17	16	67		
Üzemszám a megfigyelt alapsokaságban	-	1 180	152	2 887		
Standard termelési érték	ezer HUF/üzem	4 326,80	31 817,29	6 808,28		
Standard termelési érték	ezer EUR/üzem	15,72	115,59	24,73		
Mérleg adatok	Ingatlanok	ezer HUF/hektár MT	987,20	1 058,99	1 542,31	
	ebből: termőföld	ezer HUF/hektár MT	211,14	432,06	346,39	
	ültetvények	ezer HUF/hektár MT	39,10	0,11	17,44	
	épületek, építmények	ezer HUF/hektár MT	447,74	400,42	945,50	
	Gépek, berendezések, járművek	ezer HUF/hektár MT	465,90	270,74	482,06	
	Befektetett pénzügyi eszközök	ezer HUF/hektár MT	7,89	0,00	2,53	
	Forgóeszközök	ezer HUF/hektár MT	466,18	1 037,27	1 242,28	
	ebből: készletek	ezer HUF/hektár MT	174,01	148,61	157,25	
	ebből: állatok	ezer HUF/hektár MT	0,00	0,00	1,90	
	mezei leltár	ezer HUF/hektár MT	24,64	64,52	42,74	
	követelések, értékpapírok, pénzeszk.	ezer HUF/hektár MT	292,17	888,65	1 085,02	
	Eszközérték összesen	ezer HUF/üzem	13 635,15	100 276,18	28 479,09	
	Eszközérték összesen	ezer HUF/ezer EUR STÉ	867,40	867,48	1 151,37	
	Eszközérték összesen	ezer HUF/hektár MT	2 023,44	2 406,90	3 319,84	
	Saját tőke	ezer HUF/hektár MT	1 826,79	1 951,76	2 867,35	
	Céltartalékok	ezer HUF/hektár MT	0,00	0,00	0,00	
	Kötelezettségek	ezer HUF/hektár MT	196,65	455,13	452,49	
	ebből: hosszú lejáratú kötelezettségek	ezer HUF/hektár MT	4,76	25,86	16,00	
	ebből: beruházási és fejl. hitelek	ezer HUF/hektár MT	0,00	25,86	14,47	
	rövid lejáratú kötelezettségek	ezer HUF/hektár MT	151,38	429,27	423,48	
ebből: szállítók	ezer HUF/hektár MT	0,79	7,39	9,24		
röv. lej. hitelek és kölcsönök	ezer HUF/hektár MT	2,66	1,26	1,18		
Befektetések	Bruttó beruházás	ezer HUF/üzem	345,33	6 400,64	683,02	
	Bruttó beruházás	ezer HUF/ezer EUR STÉ	21,97	55,37	27,61	
	Bruttó beruházás	ezer HUF/hektár MT	51,25	153,63	79,62	
	ebből: ingatlanok	ezer HUF/hektár MT	23,12	111,71	37,65	
	gépek, berendezések, járművek	ezer HUF/hektár MT	25,69	38,52	36,94	
	tenyészállatok	ezer HUF/hektár MT	0,00	0,00	0,00	
	befejezetlen beruházások	ezer HUF/hektár MT	2,44	3,40	1,66	
	Beruházási támogatások	ezer HUF/hektár MT	0,00	0,00	0,00	
	Készletváltozás	ezer HUF/hektár MT	-68,68	-77,83	-17,37	
	ebből: állatok készletérték változása	ezer HUF/hektár MT	0,00	0,00	1,70	
	anyagkészletek változása	ezer HUF/hektár MT	-68,68	-77,83	-19,07	
	Nettó beruházás	ezer HUF/üzem	-349,46	3 485,06	-620,04	
	Nettó beruházás	ezer HUF/ezer EUR STÉ	-22,23	30,15	-25,07	
Nettó beruházás	ezer HUF/hektár MT	-51,86	83,65	-72,28		
Nettó kötelezettségek	ezer HUF/hektár MT	-95,52	-433,52	-632,54		
Eredménykimutatás	Értékesítés nettó árbevétele a mg.-ban	ezer HUF/üzem	4 328,45	77 404,77	18 431,07	
	Értékesítés nettó árbevétele a mg.-ban	ezer HUF/ezer EUR STÉ	275,35	669,63	745,14	
	Értékesítés nettó árbevétele a mg.-ban	ezer HUF/hektár MT	642,34	1 857,92	2 148,53	
	ebből: szántóföldi növ.term., gyepgazd.	ezer HUF/hektár MT	189,15	321,35	305,57	
	ebből: kalászos gabonafélék	ezer HUF/hektár MT	28,23	60,73	34,62	
	szemeskukorica	ezer HUF/hektár MT	15,09	58,58	36,96	
	olajos, hüvelyes és rostnöv.	ezer HUF/hektár MT	8,36	50,99	19,16	
	ebből: napraforgó	ezer HUF/hektár MT	8,36	18,30	10,79	
	burgonya	ezer HUF/hektár MT	0,00	0,00	0,31	
	repce	ezer HUF/hektár MT	0,00	29,46	7,55	
	állattenyésztés	ezer HUF/hektár MT	0,00	0,00	0,35	
	ebből: szarvasmarha	ezer HUF/hektár MT	0,00	0,00	0,00	
	tej, tejtermékek	ezer HUF/hektár MT	0,00	0,00	0,00	
	sertés	ezer HUF/hektár MT	0,00	0,00	0,34	
	baromfi, tojás	ezer HUF/hektár MT	0,00	0,00	0,00	
	kertészet	ezer HUF/hektár MT	446,57	1 530,81	1 804,28	
	gyümölcsstermelés	ezer HUF/hektár MT	0,39	0,00	8,18	
szőlő- és bortermelés	ezer HUF/hektár MT	4,97	0,00	1,59		
mezőgazdasági szolgáltatások	ezer HUF/hektár MT	0,11	5,22	1,82		
erdő- és vadgazdálkodás	ezer HUF/hektár MT	0,00	0,00	0,00		

Zöldségajtató gazdaságok			Vegyes gazdaságok		
--	++	Ø	--	++	Ø
10	9	38	34	33	134
1 667	304	4 420	10 316	507	21 718
2 289,64	26 060,58	5 948,10	2 110,66	30 805,54	3 396,68
8,32	94,68	21,61	7,67	111,92	12,34
10 194,33	46 059,63	9 025,16	1 210,32	632,42	770,63
765,54	664,78	866,18	355,38	224,51	287,12
0,00	0,00	33,65	4,84	2,65	5,60
9 081,30	43 260,13	6 555,00	465,68	186,28	213,60
1 859,70	4 920,91	1 398,23	243,65	215,92	168,30
0,00	0,00	0,00	0,00	0,04	0,02
1 417,73	26 203,41	3 880,98	545,42	347,48	484,88
255,14	2 592,79	380,73	210,63	164,07	179,31
0,00	0,00	0,00	93,18	60,93	70,10
71,77	1 671,10	238,65	39,65	32,84	32,18
1 162,60	23 610,62	3 500,25	334,79	183,41	305,56
9 515,65	165 376,05	24 905,50	8 953,05	104 529,78	14 394,32
1 143,93	1 746,69	1 152,51	1 167,56	933,98	1 166,44
13 471,77	77 238,59	14 336,67	2 145,12	1 230,87	1 477,11
11 231,43	56 806,75	11 540,10	1 854,33	1 051,53	1 334,23
0,00	0,00	0,00	0,00	0,00	1,33
2 240,33	20 431,84	2 796,57	290,79	179,34	141,55
140,44	2 919,55	300,99	0,00	34,49	7,62
140,44	2 376,52	233,24	0,00	21,08	4,29
1 006,19	17 512,30	2 303,57	12,45	135,56	67,48
20,35	0,00	5,46	1,25	6,53	2,89
140,44	2 553,50	264,17	0,00	12,55	2,68
190,03	1 303,33	325,08	349,25	7 132,00	581,77
22,84	13,77	15,04	45,55	63,72	47,14
269,03	608,72	187,13	83,68	83,98	59,70
245,62	100,30	71,44	6,62	22,89	13,16
23,41	486,22	104,29	9,48	51,98	22,14
0,00	0,00	0,00	67,58	4,12	20,96
0,00	0,00	9,25	0,00	4,86	2,84
0,00	0,00	0,00	0,00	7,02	1,43
144,87	-195,15	-3,71	-30,15	-18,64	-5,05
0,00	0,00	0,00	-10,76	-4,97	-6,03
144,87	-195,15	-3,71	-19,39	-13,67	0,97
-216,17	-9 922,88	-1 112,36	-156,92	3 438,80	-11,24
-25,99	-104,80	-51,47	-20,46	30,73	-0,91
-306,05	-4 634,46	-640,32	-37,60	40,49	-1,15
1 077,74	-3 178,77	-703,68	-44,00	-4,07	-164,02
4 283,85	106 088,38	13 962,16	1 620,22	40 621,49	3 346,04
514,99	1 120,50	646,10	211,29	362,96	271,15
6 064,86	49 548,39	8 037,22	388,20	478,33	343,36
0,00	0,00	62,71	98,79	140,49	89,39
0,00	0,00	12,06	53,70	45,64	36,85
0,00	0,00	39,60	37,23	38,48	26,95
0,00	0,00	2,27	4,02	31,61	13,17
0,00	0,00	2,27	4,02	15,84	9,74
0,00	0,00	0,00	0,00	0,30	0,06
0,00	0,00	0,00	0,00	14,86	3,06
0,00	0,00	0,00	274,77	301,06	229,66
0,00	0,00	0,00	13,44	13,11	15,31
0,00	0,00	0,00	4,54	12,54	13,22
0,00	0,00	0,00	57,46	164,58	86,65
0,00	0,00	0,00	79,64	59,17	54,46
6 033,08	49 514,01	7 712,56	1,04	31,06	8,43
0,00	0,00	53,69	0,00	2,38	3,46
0,00	0,00	0,00	0,00	2,29	1,57
0,00	0,00	1,44	0,00	2,74	0,56
0,00	0,00	0,00	0,00	0,00	0,00

Szóródási csoportok az adózás előtti eredmény alapján ⇨		Termelési irány ⇨		Szabadföldi zöldségtermesztők	
		--	++	Ø	
Adat, mutató	Mértékegység				
Üzemszám a mintában	-	17	16	67	
Üzemszám a megfigyelt alapsokaságban	-	1 180	152	2 887	
Standard termelési érték	ezer HUF/üzem	4 326,80	31 817,29	6 808,28	
Standard termelési érték	ezer EUR/üzem	15,72	115,59	24,73	
Egyéb bevételek	ezer HUF/hektár MT	114,66	118,21	139,90	
ebből: agrártámogatások	ezer HUF/hektár MT	60,21	88,28	72,70	
Aktivált saját teljesítmények	ezer HUF/hektár MT	-23,22	-32,59	10,29	
ebből: saját előállítású eszközök állományvált.	ezer HUF/hektár MT	0,00	0,00	0,00	
saját term. készletek állományváltozása	ezer HUF/hektár MT	-24,86	-32,59	9,21	
Bruttó termelési érték a mg-ban	ezer HUF/hektár MT	733,77	1 943,54	2 298,72	
Anyagköltség (vásárolt anyagok)	ezer HUF/hektár MT	271,74	479,35	611,69	
ebből: növénytermesztés közvetlen anyagköltségei	ezer HUF/hektár MT	174,48	356,40	447,20	
ebből: vetőmag, szaporítóanyag	ezer HUF/hektár MT	86,23	176,31	249,11	
műtrágyák	ezer HUF/hektár MT	37,44	72,83	72,12	
növényvédőszer	ezer HUF/hektár MT	33,37	57,97	63,69	
ebből: állattenyésztés közvetlen anyagköltségei	ezer HUF/hektár MT	0,00	0,00	1,23	
ebből: állatvásárlás	ezer HUF/hektár MT	0,00	0,00	0,51	
takarmányvásárlás	ezer HUF/hektár MT	0,00	0,00	0,71	
ebből: egyéb anyagköltség	ezer HUF/hektár MT	97,26	122,94	163,25	
ebből: fűtőanyag, áram, víz	ezer HUF/hektár MT	24,70	22,32	41,97	
hajtó- és kenőanyag	ezer HUF/hektár MT	56,71	86,21	103,45	
Személyi jellegű ráfordítások	ezer HUF/hektár MT	161,03	195,73	316,86	
ebből: bérköltség	ezer HUF/hektár MT	130,04	157,07	256,06	
személyi jellegű egyéb kifizetések	ezer HUF/hektár MT	0,00	0,00	0,09	
Értékesítési leírás	ezer HUF/hektár MT	102,43	59,30	147,76	
ebből: épületek, építmények	ezer HUF/hektár MT	41,20	27,27	85,74	
gépek, berendezések, járművek	ezer HUF/hektár MT	51,29	28,94	56,37	
Egyéb költségek	ezer HUF/hektár MT	64,16	99,13	116,07	
ebből: földbérleti díjak	ezer HUF/hektár MT	4,13	10,99	9,57	
bérvállalkozók díja	ezer HUF/hektár MT	24,90	37,32	38,17	
bankköltségek	ezer HUF/hektár MT	1,75	1,86	5,19	
biztosítási díjak	ezer HUF/hektár MT	6,78	8,10	9,13	
Üzemi költségek a mg.-ban összesen	ezer HUF/ezer EUR STÉ	273,33	310,13	442,65	
Üzemi költségek a mg.-ban összesen	ezer HUF/hektár MT	637,61	860,48	1 276,34	
Bruttó hozzáadott érték	ezer HUF/hektár MT	349,06	1 317,83	1 491,85	
Nettó hozzáadott érték	ezer HUF/ezer EUR STÉ	105,73	453,59	466,15	
Nettó hozzáadott érték	ezer HUF/hektár MT	246,63	1 258,53	1 344,09	
Üzemi tevékenység eredménye a mg.-ban	ezer HUF/üzem	648,03	45 122,50	8 770,46	
Üzemi tevékenység eredménye a mg.-ban	ezer HUF/ezer EUR STÉ	41,22	390,35	354,58	
Üzemi tevékenység eredménye a mg.-ban	ezer HUF/hektár MT	96,17	1 083,06	1 022,38	
Pénzügyi műveletek eredménye	ezer HUF/hektár MT	-0,15	-1,37	-0,15	
Szokásos vállalkozási eredmény	ezer HUF/ezer EUR STÉ	41,16	389,86	354,53	
Szokásos vállalkozási eredmény	ezer HUF/hektár MT	96,02	1 081,70	1 022,23	
Rendkívüli eredmény	ezer HUF/hektár MT	0,00	0,00	0,00	
Adózás előtti eredmény	ezer HUF/üzem	647,02	45 065,61	8 769,15	
Adózás előtti eredmény	ezer HUF/ezer EUR STÉ	41,16	389,86	354,53	
Adózás előtti eredmény	ezer HUF/hektár MT	96,02	1 081,70	1 022,23	
Adózás előtti eredmény	ezer HUF/ÉME	574,62	7 979,14	3 888,97	
Adózott eredmény	ezer HUF/hektár MT	94,75	1 022,47	979,27	
Mérleg szerinti eredmény	ezer HUF/hektár MT	-9,79	120,09	103,39	
Termelésiérték-arányos jövedelmezőség	százalék	13,09	55,66	44,47	
Össztőke jövedelmezősége	százalék	4,78	45,04	30,82	
Saját tőke jövedelmezősége	százalék	5,26	55,42	35,65	
Munka-jövedelmezőség	ezer HUF/ÉME	1 352,88	9 137,75	4 863,45	
Cash-flow	ezer HUF/üzem	624,25	7 473,64	2 154,52	
A befektetések fedezettsége	százalék	180,77	116,76	315,44	
Likviditási gyorsráta	-	1,93	2,07	2,56	
Likviditási ráta	-	3,08	2,42	2,93	
Saját tőke aránya	százalék	90,28	81,09	86,37	
Tőkeellátottság	százalék	117,31	142,50	138,02	
Dinamikus eladósodottsági mutató	év	-1,03	-2,42	-2,52	

Zöldségajátató gazdaságok			Vegyeg gazdaságok		
--	++	Ø	--	++	Ø
10	9	38	34	33	134
1 667	304	4 420	10 316	507	21 718
2 289,64	26 060,58	5 948,10	2 110,66	30 805,54	3 396,68
8,32	94,68	21,61	7,67	111,92	12,34
87,56	251,67	339,97	124,18	122,10	123,53
39,70	115,48	71,00	85,49	106,73	90,27
168,54	-382,65	-7,28	40,98	13,32	29,13
0,00	0,00	0,00	23,93	2,02	7,22
129,24	-382,65	-13,31	-34,05	4,57	7,29
6 320,95	49 417,41	8 369,91	553,36	613,75	496,02
3 901,45	11 475,25	2 689,59	310,48	247,34	203,50
2 586,92	5 080,46	1 477,68	46,65	63,24	46,08
1 795,73	2 173,11	798,02	12,13	22,37	15,58
107,97	1 001,62	196,74	25,68	24,12	19,83
63,86	802,66	193,82	7,95	15,89	10,07
0,00	0,00	0,00	173,63	132,06	99,73
0,00	0,00	0,00	9,43	21,35	15,44
0,00	0,00	0,00	142,44	104,60	73,56
1 314,52	6 394,79	1 211,91	90,21	52,00	57,68
975,41	4 718,54	830,29	33,26	10,11	13,70
232,37	1 390,37	306,59	44,54	33,42	34,30
1 578,86	5 799,94	1 216,87	51,31	35,72	29,89
1 256,69	4 699,30	982,92	38,54	28,20	22,06
0,00	0,00	0,00	0,00	0,00	0,39
575,07	5 243,18	800,12	116,62	34,67	50,33
338,64	4 643,29	636,78	17,56	6,86	8,00
236,43	589,69	143,38	30,23	21,45	19,91
442,50	1 433,41	340,44	82,41	39,96	50,60
0,00	0,60	0,05	5,57	11,82	6,71
10,40	0,00	16,01	28,93	6,56	17,60
24,05	77,61	21,57	1,35	0,66	1,29
23,05	152,69	32,71	2,46	2,87	2,87
568,93	547,34	430,77	366,90	290,72	312,26
6 700,10	24 203,58	5 358,61	674,09	383,14	395,42
1 805,46	36 413,11	4 981,50	67,92	304,08	191,51
104,48	704,88	336,14	-26,51	204,43	111,49
1 230,39	31 169,93	4 181,39	-48,70	269,41	141,18
-267,81	53 985,49	5 231,20	-503,90	19 584,67	980,29
-32,19	570,19	242,08	-65,71	174,99	79,44
-379,15	25 213,83	3 011,30	-120,73	230,62	100,59
-46,35	-778,89	-84,63	0,35	-3,35	-0,67
-36,13	552,58	235,27	-65,52	172,45	78,91
-425,49	24 434,94	2 926,67	-120,39	227,27	99,93
0,00	0,00	0,00	0,00	0,00	3,57
-300,54	52 317,80	5 084,18	-502,45	19 300,24	1 008,59
-36,13	552,58	235,27	-65,52	172,45	81,73
-425,49	24 434,94	2 926,67	-120,39	227,27	103,50
-265,28	6 161,04	2 698,55	-1 107,60	8 087,80	1 685,56
-425,49	22 637,43	2 750,87	-120,41	218,11	100,28
-510,39	2 951,08	293,13	-128,10	51,35	21,94
-6,73	49,45	34,97	-21,76	37,03	20,87
-2,81	32,64	21,00	-5,58	18,75	7,10
-3,79	43,01	25,36	-6,49	21,61	7,76
518,22	7 345,93	3 604,86	-753,00	9 091,37	2 051,21
45,69	17 544,79	1 899,17	-47,90	7 304,67	704,31
24,04	1 346,15	584,22	-13,72	102,42	121,06
1,16	1,35	1,52	26,90	1,35	4,53
1,41	1,50	1,68	43,82	2,56	7,19
83,37	73,55	80,49	86,44	85,43	90,33
93,18	111,31	110,37	115,92	119,03	134,47
16,66	-0,39	-0,64	3,83	-0,05	-2,27

1.3.3./a Az adatok, mutatók szóródása termelési irány szerint (Országos adatok - Egyéni gazdaságok)

		Termelési irány ⇔		Tejtermelő tehenészetek	
Szóródási csoportok az adózás előtti eredmény alapján ⇔		--	++	Ø	
Adat, mutató	Mértékegység				
Üzemszám a mintában	-	21	20	83	
Üzemszám a megfigyelt alapsokaságban	-	3 517	161	5 290	
Standard termelési érték	ezer HUF/üzem	3 753,08	60 915,09	8 620,97	
Standard termelési érték	ezer EUR/üzem	13,64	221,31	31,32	
Eszközellátottság	Összes terület	hektár/üzem	11,06	170,28	27,31
	ebből: bérelt terület	hektár/üzem	3,28	47,63	10,42
	Mezőgazdasági terület (MT)	hektár/ezer EUR STÉ	0,75	0,75	0,84
	Mezőgazdasági terület (MT)	hektár/üzem	10,22	166,52	26,32
	ebből: szántó	hektár/üzem	5,71	105,26	14,28
	gyep	hektár/üzem	4,51	61,26	12,04
	szőlő, gyümölcsös	hektár/üzem	0,00	0,00	0,00
	MT átlagos aranykorona értéke	AK/hektár	10,94	16,58	12,33
	Munkaerőállomány	ÉME/ezer EUR STÉ	0,05	0,02	0,04
	Munkaerőállomány	ÉME/üzem	0,75	3,81	1,12
	ebből: családtagok	csÉME/üzem	0,71	1,83	0,94
	Munkaerőállomány	ÉME/száz számosállat	9,56	3,38	6,66
	Eszközérték	ezer HUF/száz számosállat	132 681,46	161 622,25	162 897,97
	ebből: tárgyi eszközök értéke	ezer HUF/száz számosállat	98 029,40	112 455,47	106 981,54
Termelési szerkezet	Vetésterület összesen	hektár/üzem	5,43	101,00	13,76
	ebből: kalászos gabonafélék	hektár/üzem	1,37	28,32	4,11
	szemeskukorica	hektár/üzem	1,45	29,40	3,79
	olajos, hüvelyes és rostnövények	hektár/üzem	0,00	5,94	0,59
	ebből: napraforgó	hektár/üzem	0,00	3,33	0,42
	burgonya	hektár/üzem	0,06	0,00	0,04
	repce	hektár/üzem	0,00	0,19	0,08
	silókukorica	hektár/üzem	0,32	11,79	1,10
	lucerna	hektár/üzem	2,15	23,24	3,74
	egyéb szántóföldi takarmánynöv.	hektár/üzem	0,07	2,08	0,34
	Parlag terület	hektár/üzem	0,29	4,26	0,52
	Állatállomány	sz.á./ezer EUR STÉ	0,57	0,51	0,54
	Állatállomány	sz.á./száz hektár MT	76,31	67,64	63,74
	ebből: szarvasmarha	sz.á./száz hektár MT	69,65	67,11	61,34
	ebből: tejelő tehén	sz.á./száz hektár MT	45,70	44,89	39,40
	növendék- és hízóállat	sz.á./száz hektár MT	23,96	21,81	21,82
	sertés	sz.á./száz hektár MT	0,98	0,00	0,52
	ebből: hízósertés	sz.á./száz hektár MT	0,77	0,00	0,33
	tenyészkoca	sz.á./száz hektár MT	0,11	0,00	0,13
juh	sz.á./száz hektár MT	2,15	0,42	0,90	
baromfi	sz.á./száz hektár MT	0,15	0,00	0,04	
Hozamok, értékesítési árak	Búza	tonna/hektár	4,19	4,72	4,25
	Rozs	tonna/hektár	3,72	4,04	3,26
	Őszi árpa	tonna/hektár	2,81	3,58	3,46
	Szemeskukorica	tonna/hektár	5,25	5,21	5,36
	Napraforgó	tonna/hektár	0,00	2,69	2,27
	Burgonya	tonna/hektár	32,28	0,00	32,28
	Repce	tonna/hektár	0,00	3,50	2,35
	Tejhozam	liter/tehén	3 313,17	5 323,75	4 115,39
	Malac (felnevelt)	darab/koca	14,34	0,00	11,37
	Tyúktojás	darab/tojó	287,48	0,00	287,48
	Búza	HUF/kg	43,02	44,97	45,88
	Rozs	HUF/kg	0,00	48,00	48,00
	Őszi árpa	HUF/kg	0,00	43,00	40,37
	Szemeskukorica	HUF/kg	44,28	43,98	47,43
	Napraforgó	HUF/kg	0,00	91,36	88,24
	Burgonya	HUF/kg	50,00	0,00	50,00
	Repce	HUF/kg	0,00	89,00	98,00
	Tehéntej	HUF/liter	126,51	96,73	109,69
	Vágósertés	HUF/kg	400,44	0,00	398,67
Tyúktojás	HUF/darab	26,55	0,00	26,55	

Húsmarha- és juhtartók			Sertéstartók			Baromfitartók		
--	++	Ø	--	++	Ø	--	++	Ø
36	35	141	9	8	33	28	28	112
3 409	482	7 007	946	40	1 183	2 306	247	6 186
2 885,13	28 553,42	5 906,72	3 028,48	113 527,01	9 142,79	5 851,51	97 955,17	9 572,62
10,48	103,74	21,46	11,00	412,45	33,22	21,26	355,88	34,78
14,58	251,15	47,37	12,32	60,45	14,05	1,80	40,22	4,32
8,70	130,26	21,92	0,10	13,87	1,54	0,30	10,71	0,83
1,36	2,38	2,16	0,51	0,14	0,25	0,08	0,11	0,11
14,27	247,39	46,25	5,59	58,47	8,42	1,64	38,17	3,87
7,46	89,96	17,83	3,73	50,93	6,28	1,44	29,84	3,34
6,80	157,28	28,40	1,86	7,54	2,14	0,20	7,93	0,49
0,01	0,15	0,02	0,00	0,00	0,00	0,00	0,41	0,04
16,03	12,15	14,53	8,12	13,15	9,97	7,82	12,50	9,28
0,08	0,03	0,05	0,06	0,01	0,03	0,03	0,01	0,03
0,81	3,33	1,14	0,64	4,78	0,89	0,63	2,97	0,87
0,75	1,44	0,90	0,59	1,62	0,70	0,43	1,33	0,68
6,05	2,50	4,12	10,39	1,61	3,98	13,97	3,84	12,27
84 872,79	153 858,57	137 109,41	224 829,93	71 527,67	113 047,51	187 394,97	120 931,56	169 134,93
61 747,81	98 858,46	93 169,83	191 205,54	43 344,94	79 239,82	159 711,55	70 457,25	115 987,31
6,99	89,24	17,00	3,73	50,93	6,12	1,20	19,79	2,73
2,22	21,39	5,35	2,15	21,45	2,88	0,11	10,13	1,28
1,71	16,37	3,37	1,10	22,75	2,23	1,08	5,20	1,08
0,32	11,07	1,26	0,28	4,97	0,47	0,00	2,91	0,19
0,32	7,80	0,94	0,28	4,02	0,44	0,00	1,70	0,14
0,00	0,17	0,02	0,00	0,00	0,00	0,00	0,00	0,00
0,00	1,80	0,13	0,00	0,43	0,01	0,00	1,22	0,05
0,22	5,67	0,90	0,07	0,00	0,06	0,00	0,00	0,00
1,91	22,40	4,56	0,11	1,76	0,21	0,01	0,30	0,11
0,59	8,69	1,16	0,02	0,00	0,27	0,00	0,00	0,00
0,47	0,72	1,03	0,00	0,00	0,15	0,24	10,04	0,63
1,28	1,28	1,28	0,56	0,72	0,67	0,21	0,22	0,20
94,26	53,75	59,60	109,55	507,73	265,74	274,01	202,51	184,06
38,74	33,74	31,97	0,00	0,00	2,71	0,00	0,00	0,00
1,41	0,16	0,55	0,00	0,00	0,00	0,00	0,00	0,00
37,21	32,87	30,94	0,00	0,00	2,71	0,00	0,00	0,00
3,11	0,02	0,67	107,89	507,73	262,15	0,02	0,00	0,09
1,48	0,02	0,34	46,09	351,40	158,05	0,02	0,00	0,06
1,04	0,00	0,21	41,50	48,35	44,95	0,00	0,00	0,02
39,50	19,79	24,34	0,52	0,00	0,28	0,00	0,00	0,23
0,04	0,00	0,02	0,06	0,00	0,03	272,95	202,51	183,49
3,71	4,35	4,05	3,43	6,61	4,56	3,76	5,35	4,37
1,85	2,07	1,88	2,50	3,68	2,55	0,00	2,85	2,38
4,10	4,96	4,25	3,39	4,90	4,19	0,00	5,08	5,08
4,53	5,73	5,11	3,37	6,00	5,04	6,91	6,21	6,20
2,45	2,46	2,39	1,60	3,47	2,39	0,00	2,60	2,74
0,00	17,36	20,19	0,00	0,00	0,00	0,00	0,00	0,00
0,00	2,21	2,17	0,00	4,35	4,35	0,00	2,91	2,91
4 913,79	2 918,92	4 792,69	0,00	0,00	0,00	0,00	0,00	0,00
11,56	0,00	11,41	15,00	16,51	15,20	0,00	0,00	14,19
284,00	0,00	220,93	299,50	0,00	299,50	221,83	288,65	252,99
45,74	44,71	45,30	0,00	48,00	47,52	42,38	42,93	43,62
0,00	0,00	0,00	0,00	0,00	0,00	0,00	0,00	35,00
0,00	44,16	44,59	0,00	0,00	0,00	0,00	40,34	40,34
44,69	41,50	43,59	42,00	0,00	41,92	41,18	47,70	44,39
97,38	87,47	88,95	101,71	113,89	104,77	0,00	84,46	92,83
0,00	73,80	73,80	0,00	0,00	0,00	0,00	0,00	0,00
0,00	111,66	111,66	0,00	115,00	115,00	0,00	92,87	92,87
137,21	80,80	114,60	0,00	0,00	0,00	0,00	0,00	0,00
438,96	448,38	423,27	404,37	395,79	399,95	500,00	0,00	496,84
30,00	0,00	29,98	30,00	0,00	30,00	27,39	24,14	25,94

1.3.3./b Az adatok, mutatók szóródása termelési irány szerint (Országos adatok - Egyéni gazdaságok)

		Termelési irány ⇨		Tejtermelő tehenészetek		
Szóródási csoportok az adózás előtti eredmény alapján ⇨						
Adat, mutató	Mértékegység	--	++	Ø		
Üzemszám a mintában	-	21	20	83		
Üzemszám a megfigyelt alapsokaságban	-	3 517	161	5 290		
Standard termelési érték	ezer HUF/üzem	3 753,08	60 915,09	8 620,97		
Standard termelési érték	ezer EUR/üzem	13,64	221,31	31,32		
Mérleg adatok	Ingatlanok	ezer HUF/számosállat	692,94	786,28	741,61	
	ebből: termőföld	ezer HUF/számosállat	273,77	240,01	236,74	
	ültetvények	ezer HUF/számosállat	0,00	0,00	0,04	
	épületek, építmények	ezer HUF/számosállat	223,04	284,97	231,06	
	Gépek, berendezések, járművek	ezer HUF/számosállat	159,63	235,19	212,46	
	Befektetett pénzügyi eszközök	ezer HUF/számosállat	0,00	0,00	0,05	
	Forgóeszközök	ezer HUF/számosállat	345,46	474,20	551,15	
	ebből: készletek	ezer HUF/számosállat	187,44	210,60	209,27	
	ebből: állatok	ezer HUF/számosállat	88,90	73,23	81,26	
	mezei leltár	ezer HUF/számosállat	15,61	33,15	26,93	
	követelések, értékpapírok, pénzeszk.	ezer HUF/számosállat	158,02	263,60	341,88	
	Eszközérték összesen	ezer HUF/üzem	10 351,10	182 026,36	27 329,19	
	Eszközérték összesen	ezer HUF/ezer EUR STÉ	759,15	822,50	872,57	
	Eszközérték összesen	ezer HUF/számosállat	1 326,81	1 616,22	1 628,98	
	Saját tőke	ezer HUF/számosállat	1 210,82	1 362,50	1 453,17	
	Céltartalékok	ezer HUF/számosállat	0,00	0,00	0,00	
	Kötelezettségek	ezer HUF/számosállat	116,00	253,72	175,81	
	ebből: hosszú lejáratú kötelezettségek	ezer HUF/számosállat	18,76	54,71	27,23	
	ebből: beruházási és fejl. hitelek	ezer HUF/számosállat	18,76	20,39	17,90	
	rövid lejáratú kötelezettségek	ezer HUF/számosállat	42,84	185,59	125,48	
	ebből: szállítók	ezer HUF/számosállat	6,26	1,23	2,65	
	röv. lej. hitelek és kölcsönök	ezer HUF/számosállat	0,00	26,33	10,86	
	Befektetések	Bruttó beruházás	ezer HUF/üzem	721,96	11 928,89	1 401,44
Bruttó beruházás		ezer HUF/ezer EUR STÉ	52,95	53,90	44,74	
Bruttó beruházás		ezer HUF/számosállat	92,54	105,92	83,53	
ebből: ingatlanok		ezer HUF/számosállat	58,53	25,62	26,32	
gépek, berendezések, járművek		ezer HUF/számosállat	3,08	35,14	15,29	
tenyészállatok		ezer HUF/számosállat	30,93	19,38	30,01	
befejezetlen beruházások		ezer HUF/számosállat	0,00	25,35	10,54	
Beruházási támogatások		ezer HUF/számosállat	26,29	5,72	10,79	
Készletváltozás		ezer HUF/számosállat	18,58	-17,29	3,38	
ebből: állatok készletérték változása		ezer HUF/számosállat	19,31	-1,56	10,97	
anyagkészletek változása		ezer HUF/számosállat	-0,73	-15,73	-7,59	
Nettó beruházás		ezer HUF/üzem	189,21	4 517,54	315,10	
Nettó beruházás		ezer HUF/ezer EUR STÉ	13,88	20,41	10,06	
Nettó beruházás	ezer HUF/számosállat	24,25	40,11	18,78		
Nettó kötelezettségek	ezer HUF/számosállat	-42,02	-9,88	-166,07		
Eredménykimutatás	Értékesítés nettó árbevétele a mg.-ban	ezer HUF/üzem	2 788,10	51 844,57	6 803,50	
	Értékesítés nettó árbevétele a mg.-ban	ezer HUF/ezer EUR STÉ	204,48	234,26	217,22	
	Értékesítés nettó árbevétele a mg.-ban	ezer HUF/számosállat	357,38	460,33	405,53	
	ebből: szántóföldi növ.term., gyepgazd.	ezer HUF/számosállat	44,04	53,49	54,42	
	ebből: kalászos gabonafélék	ezer HUF/számosállat	9,57	20,53	16,85	
	szemeskukorica	ezer HUF/számosállat	14,72	12,58	21,31	
	olajos, hüvelyes és rostnöv.	ezer HUF/számosállat	0,00	9,78	6,12	
	ebből: napraforgó	ezer HUF/számosállat	0,00	7,27	4,65	
	burgonya	ezer HUF/számosállat	10,09	0,00	3,12	
	repce	ezer HUF/számosállat	0,00	0,54	1,06	
	állattenyésztés	ezer HUF/számosállat	303,88	404,32	342,61	
	ebből: szarvasmarha	ezer HUF/számosállat	75,21	70,69	74,02	
	tej, tejtermékek	ezer HUF/számosállat	242,72	335,34	275,36	
	sertés	ezer HUF/számosállat	288,74	0,00	241,03	
	baromfi, tojás	ezer HUF/számosállat	1 575,08	0,00	1 575,08	
	kertészet	ezer HUF/számosállat	0,00	0,00	0,12	
	gyümölcsstermelés	ezer HUF/számosállat	0,00	0,00	0,02	
szőlő- és bortermelés	ezer HUF/számosállat	0,00	0,00	0,00		
mezőgazdasági szolgáltatások	ezer HUF/számosállat	0,00	5,98	6,16		
erdő- és vadgazdálkodás	ezer HUF/számosállat	0,00	0,00	0,00		

Húsmarha- és juhtartók			Sertéstartók			Baromfitartók		
--	++	Ø	--	++	Ø	--	++	Ø
36	35	141	9	8	33	28	28	112
3 409	482	7 007	946	40	1 183	2 306	247	6 186
2 885,13	28 553,42	5 906,72	3 028,48	113 527,01	9 142,79	5 851,51	97 955,17	9 572,62
10,48	103,74	21,46	11,00	412,45	33,22	21,26	355,88	34,78
379,21	646,06	638,78	1 659,86	318,94	656,45	1 199,33	574,11	916,89
137,70	168,56	225,35	474,51	55,74	150,07	110,53	93,64	161,27
1,24	0,96	0,73	0,00	0,00	0,06	0,00	3,83	3,68
129,63	239,12	212,76	361,09	203,51	278,71	969,25	354,41	594,59
104,38	232,20	175,43	157,39	102,20	101,32	337,70	112,69	209,38
0,00	0,00	0,00	0,00	0,00	0,00	0,00	0,00	0,00
231,25	550,00	439,26	336,24	281,83	338,08	276,83	504,62	531,35
137,81	183,53	169,53	184,89	138,92	147,57	131,55	152,71	141,57
72,50	84,69	81,96	66,32	77,50	76,51	75,87	90,93	71,51
15,92	26,43	21,52	34,28	7,44	13,41	12,72	7,61	14,18
93,44	366,47	269,73	151,36	142,91	190,51	145,28	351,91	389,78
11 413,59	204 592,17	37 793,76	13 778,11	212 341,87	25 298,13	8 411,30	93 482,26	12 037,06
1 088,89	1 972,23	1 761,17	1 252,25	514,83	761,62	395,66	262,68	346,11
848,73	1 538,59	1 371,09	2 248,30	715,28	1 130,48	1 873,95	1 209,32	1 691,35
702,19	1 419,68	1 234,20	2 128,06	591,48	1 018,07	983,95	1 000,22	1 209,95
0,00	0,00	0,00	0,00	0,00	0,00	0,00	0,00	0,00
146,54	118,91	136,90	120,24	123,79	112,40	890,00	209,10	481,40
23,30	28,55	30,05	0,00	27,55	15,43	39,27	19,95	40,85
0,63	3,43	12,75	0,00	22,25	11,87	1,66	9,13	25,34
16,31	80,87	68,56	55,66	96,24	82,82	528,37	167,47	328,03
2,32	1,42	3,53	0,52	6,08	4,38	173,31	16,37	94,73
3,85	15,42	12,67	31,85	10,76	14,18	28,98	7,54	14,57
645,07	8 802,66	1 793,35	118,91	15 193,11	729,52	454,42	3 338,38	1 029,60
61,54	84,86	83,57	10,81	36,84	21,96	21,38	9,38	29,61
47,97	66,20	65,06	19,40	51,18	32,60	101,24	43,19	144,67
3,79	13,83	10,93	0,00	4,75	2,87	33,70	12,69	41,84
9,41	20,19	21,51	0,00	43,18	20,43	6,90	12,63	48,83
34,68	28,98	28,02	18,30	3,25	9,06	60,64	17,57	29,61
0,08	2,74	2,82	0,00	0,00	0,00	0,00	0,29	24,05
0,00	0,23	4,89	0,00	14,42	6,42	0,00	0,00	20,21
23,92	30,25	12,67	46,07	-4,72	6,35	58,47	71,49	40,22
27,85	24,77	11,20	32,96	-30,90	-7,38	31,98	80,18	42,45
-3,93	5,48	1,47	13,11	26,18	13,73	26,49	-8,69	-2,23
0,05	1 242,32	196,29	-207,08	9 179,98	125,50	-347,27	-374,83	244,40
0,00	11,98	9,15	-18,82	22,26	3,78	-16,34	-1,05	7,03
0,00	9,34	7,12	-33,79	30,92	5,61	-77,37	-4,85	34,34
53,09	-247,56	-132,84	-31,11	-19,12	-78,10	744,72	-142,81	91,62
2 151,22	22 038,64	4 742,10	2 598,83	159 490,99	10 520,25	7 813,75	108 223,34	12 226,78
205,23	212,45	220,98	236,20	386,69	316,72	367,55	304,10	351,57
159,97	165,74	172,04	424,08	537,25	470,11	1 740,82	1 400,01	1 718,01
25,74	47,64	42,08	29,09	10,60	14,59	53,61	45,71	51,78
7,73	12,61	12,77	7,86	1,83	2,85	3,86	17,17	13,80
10,80	13,41	13,28	2,53	0,00	1,93	49,61	17,44	28,56
5,49	12,93	7,24	7,29	6,64	5,49	0,00	9,80	6,94
5,49	9,58	6,12	7,29	5,11	4,80	0,00	5,56	5,10
0,00	1,17	0,39	0,00	0,00	0,00	0,00	0,00	0,00
0,00	3,35	1,11	0,00	0,72	0,32	0,00	4,25	1,84
125,35	119,74	129,75	354,28	526,17	445,08	1 679,63	1 337,58	1 647,48
96,82	113,85	119,69	0,00	0,00	625,72	0,00	0,00	0,00
52,34	1,13	17,22	0,00	0,00	0,00	0,00	0,00	0,00
307,25	870,80	461,64	356,73	525,52	443,66	275 000,00	0,00	9 822,82
2 046,90	0,00	1 524,75	2 050,00	0,00	2 050,00	1 664,65	1 334,28	1 644,26
0,00	0,00	0,37	0,00	0,00	0,00	0,00	9,39	4,07
0,00	0,79	0,45	0,00	0,00	0,00	0,00	5,78	2,51
0,17	0,00	0,04	0,00	0,00	0,09	0,00	0,10	1,26
0,44	1,39	1,21	0,00	0,00	0,00	0,00	0,00	0,00
0,00	0,00	0,00	0,00	0,00	0,00	0,00	0,00	0,00

Szóródási csoportok az adózás előtti eredmény alapján ⇨		Termelési irány ⇨		
		Tejtermelő tehenészetek		
Adat, mutató	Mértékegység	--	++	Ø
Üzemszám a mintában	-	21	20	83
Üzemszám a megfigyelt alapsokaságban	-	3 517	161	5 290
Standard termelési érték	ezer HUF/üzem	3 753,08	60 915,09	8 620,97
Standard termelési érték	ezer EUR/üzem	13,64	221,31	31,32
Egyéb bevételek	ezer HUF/számosállat	154,88	223,29	216,12
ebből: agrártámogatások	ezer HUF/számosállat	124,36	195,84	185,01
Aktivált saját teljesítmények	ezer HUF/számosállat	60,98	45,23	53,78
ebből: saját előállítású eszközök állományvált.	ezer HUF/számosállat	20,33	17,99	24,08
saját term. készletek állományváltozása	ezer HUF/számosállat	37,29	25,50	21,07
Bruttó termelési érték a mg.-ban	ezer HUF/számosállat	573,24	728,84	675,42
Anyagköltség (vásárolt anyagok)	ezer HUF/számosállat	242,44	207,25	229,47
ebből: növénytermesztés közvetlen anyagköltségei	ezer HUF/számosállat	27,85	50,73	39,22
ebből: vetőmag, szaporítóanyag	ezer HUF/számosállat	9,05	19,24	14,24
műtrágyák	ezer HUF/számosállat	11,51	20,77	15,68
növényvédőszer	ezer HUF/számosállat	6,63	9,91	8,71
ebből: állattenyésztés közvetlen anyagköltségei	ezer HUF/számosállat	138,69	77,93	103,29
ebből: állatvásárlás	ezer HUF/számosállat	11,99	2,42	5,88
takarmányvásárlás	ezer HUF/számosállat	105,94	57,14	78,79
ebből: egyéb anyagköltség	ezer HUF/számosállat	75,90	78,59	86,95
ebből: fűtőanyag, áram, víz	ezer HUF/számosállat	24,21	12,57	19,73
hajtó- és kenőanyag	ezer HUF/számosállat	43,90	47,96	51,71
Személyi jellegű ráfordítások	ezer HUF/számosállat	48,79	41,56	49,64
ebből: bérköltség	ezer HUF/számosállat	37,58	32,11	38,05
személyi jellegű egyéb kifizetések	ezer HUF/számosállat	0,00	0,00	0,01
Értékesítési leírás	ezer HUF/számosállat	44,90	46,06	44,59
ebből: épületek, építmények	ezer HUF/számosállat	7,51	9,75	8,13
gépek, berendezések, járművek	ezer HUF/számosállat	15,78	24,57	19,88
Egyéb költségek	ezer HUF/számosállat	61,01	48,47	58,28
ebből: földbérleti díjak	ezer HUF/számosállat	3,79	9,89	10,01
bérvállalkozók díja	ezer HUF/számosállat	21,69	7,65	14,32
bankköltségek	ezer HUF/számosállat	0,71	1,94	1,66
biztosítási díjak	ezer HUF/számosállat	3,01	2,64	3,31
Üzemi költségek a mg.-ban összesen	ezer HUF/ezer EUR STÉ	273,48	186,32	234,52
Üzemi költségek a mg.-ban összesen	ezer HUF/számosállat	477,98	366,12	437,82
Bruttó hozzáadott érték	ezer HUF/számosállat	205,44	421,61	328,78
Nettó hozzáadott érték	ezer HUF/ezer EUR STÉ	91,85	191,12	152,23
Nettó hozzáadott érték	ezer HUF/számosállat	160,54	375,55	284,19
Üzemi tevékenység eredménye a mg.-ban	ezer HUF/üzem	743,17	40 851,57	3 986,30
Üzemi tevékenység eredménye a mg.-ban	ezer HUF/ezer EUR STÉ	54,50	184,59	127,27
Üzemi tevékenység eredménye a mg.-ban	ezer HUF/számosállat	95,26	362,72	237,61
Pénzügyi műveletek eredménye	ezer HUF/számosállat	-0,28	-8,21	-3,65
Szokásos vállalkozási eredmény	ezer HUF/ezer EUR STÉ	54,34	180,42	125,32
Szokásos vállalkozási eredmény	ezer HUF/számosállat	94,98	354,52	233,96
Rendkívüli eredmény	ezer HUF/számosállat	0,00	0,00	0,00
Adózás előtti eredmény	ezer HUF/üzem	741,00	39 927,40	3 925,04
Adózás előtti eredmény	ezer HUF/ezer EUR STÉ	54,34	180,42	125,32
Adózás előtti eredmény	ezer HUF/számosállat	94,98	354,52	233,96
Adózás előtti eredmény	ezer HUF/ÉME	993,79	10 486,44	3 510,67
Adózott eredmény	ezer HUF/számosállat	93,66	333,76	227,14
Mérleg szerinti eredmény	ezer HUF/számosállat	27,28	84,34	58,75
Termelésiérték-arányos jövedelmezőség	százalék	16,57	48,64	34,64
Össztőke jövedelmezősége	százalék	7,18	22,48	14,60
Saját tőke jövedelmezősége	százalék	7,84	26,02	16,10
Munka-jövedelmezőség	ezer HUF/ÉME	1 387,01	11 436,20	4 081,78
Cash-flow	ezer HUF/üzem	563,06	14 685,48	1 733,79
A befektetések fedezettsége	százalék	77,99	123,11	123,72
Likviditási gyorsráta	-	3,69	1,42	2,72
Likviditási ráta	-	8,06	2,56	4,39
Saját tőke aránya	százalék	91,26	84,30	89,21
Tőkeellátottság	százalék	123,38	119,31	134,82
Dinamikus eladósodottsági mutató	év	-0,58	-0,08	-1,61

Húsmarha- és juhtartók			Sertéstartók			Baromfitartók		
--	++	Ø	--	++	Ø	--	++	Ø
36	35	141	9	8	33	28	28	112
3 409	482	7 007	946	40	1 183	2 306	247	6 186
2 885,13	28 553,42	5 906,72	3 028,48	113 527,01	9 142,79	5 851,51	97 955,17	9 572,62
10,48	103,74	21,46	11,00	412,45	33,22	21,26	355,88	34,78
120,90	283,11	222,30	97,64	39,45	54,92	126,07	82,17	111,55
108,84	257,67	199,07	73,71	39,34	47,10	45,72	77,68	75,51
30,76	64,22	40,06	20,23	-27,15	-4,96	109,86	59,27	59,33
21,08	23,75	19,17	17,62	2,41	6,84	7,13	0,00	7,58
-5,66	25,68	9,10	0,48	-30,78	-13,84	56,74	59,01	39,84
311,63	513,06	434,40	541,94	549,54	520,07	1 976,75	1 541,45	1 888,88
159,81	139,49	145,72	292,70	328,39	302,90	1 774,29	1 055,60	1 427,64
19,98	34,52	27,20	23,97	12,09	14,19	26,55	17,69	24,59
7,50	11,95	10,09	12,54	5,00	6,55	7,17	5,27	7,24
7,85	14,74	10,56	6,50	3,88	4,36	14,54	6,83	11,38
4,25	6,84	5,58	4,88	3,02	3,19	4,84	5,26	5,76
98,28	52,52	67,38	209,45	293,01	258,78	1 614,31	984,82	1 313,48
7,13	11,84	8,85	17,38	68,74	51,01	282,86	270,58	311,91
76,91	31,54	47,33	186,32	212,65	199,04	1 294,24	696,70	972,72
41,56	52,45	51,12	58,83	23,29	29,83	133,43	53,10	89,57
9,47	4,72	7,03	14,06	12,13	10,68	106,93	31,72	57,54
23,52	37,30	33,98	37,12	8,32	15,17	21,00	14,98	25,46
39,63	36,77	34,08	97,07	28,56	45,48	164,67	55,63	94,96
30,32	26,90	25,50	69,37	22,13	33,47	129,85	44,38	73,34
0,00	1,33	0,57	0,00	0,00	0,00	0,00	0,00	0,32
39,13	45,98	44,09	48,49	17,59	23,93	148,98	46,60	71,14
4,44	7,61	6,98	14,37	7,04	8,51	32,02	13,32	18,91
12,91	24,14	19,44	16,13	7,98	9,47	47,09	12,12	22,46
47,11	32,45	41,08	38,63	12,02	21,24	81,04	38,87	64,51
8,14	13,08	11,80	0,26	1,23	1,77	1,38	3,49	2,77
12,71	4,80	9,23	11,09	3,58	5,32	12,03	7,17	12,97
0,98	0,38	0,74	1,10	0,25	0,56	3,97	1,93	3,35
3,62	2,81	2,72	2,73	0,95	1,48	6,23	4,40	5,53
434,34	369,55	388,23	323,47	280,51	286,29	486,88	261,51	353,16
338,54	288,30	302,24	580,76	389,72	424,94	2 305,97	1 203,93	1 725,78
91,64	315,29	223,27	177,65	211,74	183,58	10,79	460,83	352,64
67,37	345,22	230,15	71,94	139,75	107,56	-29,18	89,98	57,61
52,51	269,31	179,18	129,16	194,16	159,65	-138,19	414,23	281,50
-361,89	29 888,22	3 642,96	-237,88	47 445,17	2 128,86	-1 477,74	26 091,35	1 160,76
-34,53	288,12	169,76	-21,62	115,03	64,09	-69,51	73,32	33,38
-26,91	224,77	132,16	-38,82	159,82	95,13	-329,23	337,53	163,10
-0,94	-3,75	-2,68	-2,58	-3,81	-2,97	-8,31	-3,06	-8,03
-35,73	283,31	166,32	-23,06	112,29	62,09	-71,27	72,65	31,73
-27,85	221,02	129,48	-41,40	156,01	92,16	-337,54	334,46	155,07
0,00	0,00	0,00	0,00	0,00	0,00	0,00	0,00	0,00
-374,48	29 389,52	3 569,13	-253,71	46 313,67	2 062,43	-1 515,06	25 854,49	1 103,58
-35,73	283,31	166,32	-23,06	112,29	62,09	-71,27	72,65	31,73
-27,85	221,02	129,48	-41,40	156,01	92,16	-337,54	334,46	155,07
-460,24	8 834,93	3 140,21	-398,60	9 697,73	2 316,34	-2 415,66	8 703,10	1 264,20
-27,85	210,56	124,47	-41,40	148,98	88,77	-337,78	318,64	147,25
-31,99	76,91	38,95	-63,85	66,69	22,76	-337,78	103,11	-5,88
-8,94	43,08	29,81	-7,64	28,39	17,72	-17,08	21,70	8,21
-3,17	14,63	9,65	-1,73	22,37	8,42	-17,58	27,97	9,66
-3,97	15,57	10,49	-1,95	26,38	9,05	-34,30	33,44	12,82
40,83	9 963,48	3 772,33	269,24	11 073,45	3 157,48	-1 486,33	9 857,98	1 864,70
95,97	16 341,62	2 288,97	-94,10	25 019,77	1 044,74	-847,47	11 572,85	464,45
14,88	185,64	127,64	-79,14	164,68	143,21	-186,49	346,66	45,11
5,73	4,53	3,93	2,72	1,48	2,30	0,27	2,10	1,19
14,18	6,80	6,41	6,04	2,93	4,08	0,52	3,01	1,62
82,73	92,27	90,02	94,65	82,69	90,06	52,51	82,71	71,54
113,72	143,61	132,45	111,30	136,46	128,48	61,61	141,94	104,31
7,44	-2,01	-1,60	2,03	-0,23	-1,67	-3,94	-0,95	1,40

2.1./a Átlagadatok (az STÉ alapján számított) üzemméret szerint (Országos adatok - Társas gazdaságok)

		Társas gazdaságok (STÉ szerint, euró)				
Adat, mutató	Üzemméret ⇨ Mértékegység	≤125000	>125000-500000	>500000	Összes	
Üzemszám a mintában	-	93	122	170	385	
Üzemszám a megfigyelt alapsokaságban	-	3 483	1 844	1 244	6 571	
Standard termelési érték	ezer HUF/üzem	10 819,10	71 687,67	529 339,98	126 067,92	
Standard termelési érték	ezer EUR/üzem	39,31	260,45	1 923,12	458,01	
Eszközellátottság	Összes terület	hektár/üzem	46,75	323,24	1 211,46	344,85
	ebből: bérelt terület	hektár/üzem	46,57	310,50	1 184,86	336,14
	Mezőgazdasági terület (MT)	hektár/ezer EUR STÉ	1,18	1,12	0,60	0,71
	Mezőgazdasági terület (MT)	hektár/üzem	46,38	291,63	1 154,88	325,07
	ebből: szántó	hektár/üzem	32,93	236,42	1 078,79	288,04
	gyep	hektár/üzem	10,28	44,63	71,17	31,45
	szőlő, gyümölcsös	hektár/üzem	3,18	10,58	4,92	5,58
	MT átlagos aranykorona értéke	AK/hektár	20,50	19,57	19,51	20,05
	Munkaerőállomány	ÉME/ezer EUR STÉ	0,06	0,04	0,02	0,02
	Munkaerőállomány	ÉME/üzem	2,39	9,27	36,04	10,69
	Munkaerőállomány	ÉME/száz hektár MT	5,15	3,18	3,12	3,29
	Eszközérték	ezer HUF/száz hektár MT	128 079,09	100 689,37	103 010,87	104 322,16
	ebből: tárgyi eszközök értéke	ezer HUF/száz hektár MT	80 340,56	54 489,33	52 105,71	54 841,20
Termelési szerkezet	Vetésterület összesen	hektár/üzem	32,55	234,11	1 069,29	285,39
	ebből: kalászos gabonafélék	hektár/üzem	12,53	84,00	394,63	104,93
	szemeskukorica	hektár/üzem	7,45	58,59	240,77	65,97
	olajos, hüvelyes és rosnövények	hektár/üzem	8,38	60,73	245,84	68,03
	ebből: napraforgó	hektár/üzem	6,26	37,95	148,00	41,99
	burgonya	hektár/üzem	0,01	0,16	0,24	0,09
	repce	hektár/üzem	1,72	13,49	76,33	19,15
	silókukorica	hektár/üzem	0,75	5,50	51,41	11,67
	lucerna	hektár/üzem	1,96	7,88	38,91	10,62
	egyéb szántóföldi takarmánynöv.	hektár/üzem	0,35	5,88	27,75	7,09
	Parlag terület	hektár/üzem	0,40	2,33	11,55	3,05
	Állatállomány	sz.á./ezer EUR STÉ	0,20	0,20	0,30	0,28
	Állatállomány	sz.á./száz hektár MT	16,61	18,14	49,52	39,13
	ebből: szarvasmarha	sz.á./száz hektár MT	14,22	12,95	21,10	18,53
	ebből: tejelő tehén	sz.á./száz hektár MT	0,00	1,53	11,58	8,17
	növendék- és hizóállat	sz.á./száz hektár MT	13,98	11,12	9,45	10,21
	sertés	sz.á./száz hektár MT	0,29	3,56	19,19	13,82
	ebből: hizósertés	sz.á./száz hektár MT	0,22	1,88	9,75	7,05
	tenyészkoca	sz.á./száz hektár MT	0,01	0,62	3,15	2,28
juh	sz.á./száz hektár MT	1,55	0,29	0,31	0,40	
baromfi	sz.á./száz hektár MT	0,52	1,22	8,79	6,26	
Hozamok, értékesítési árak	Búza	tonna/hektár	4,49	4,40	4,88	4,75
	Rozs	tonna/hektár	5,10	4,79	3,74	4,24
	Őszi árpa	tonna/hektár	3,88	4,30	4,75	4,59
	Szemeskukorica	tonna/hektár	5,74	6,19	5,67	5,80
	Napraforgó	tonna/hektár	2,44	2,63	2,43	2,48
	Burgonya	tonna/hektár	10,05	16,18	26,74	21,04
	Repce	tonna/hektár	2,54	2,66	2,51	2,54
	Tejhozam	liter/tehén	0,00	5 638,88	7 451,27	7 365,96
	Malac (felnevelt)	darab/koca	0,00	20,54	21,08	21,04
	Tyúktojás	darab/tojó	193,37	318,65	231,06	231,08
	Búza	HUF/kg	45,35	47,42	49,17	48,58
	Rozs	HUF/kg	43,89	40,29	53,09	45,69
	Őszi árpa	HUF/kg	44,30	46,11	47,38	46,81
	Szemeskukorica	HUF/kg	43,87	45,38	49,36	47,67
	Napraforgó	HUF/kg	93,54	96,54	109,50	104,68
	Burgonya	HUF/kg	99,00	101,16	46,32	65,43
	Repce	HUF/kg	99,26	104,47	114,07	111,48
Tehéntej	HUF/liter	0,00	93,55	100,51	100,18	
Vágósertés	HUF/kg	424,06	399,31	392,68	393,33	
Tyúktojás	HUF/darab	27,31	23,00	17,45	17,53	

Adat, mutató	Termelési irány ⇨ Üzemméret ⇨ Mértékegység	Szántóföldi növénytermesztők (terület szerint, ha)				
		≤250	>250-750	>750	Összes	
		Üzemszám a mintában	-	63	55	68
Üzemszám a megfigyelt alapsokaságban	-	2 346	775	524	3 645	
Standard termelési érték	ezer HUF/üzem	16 097,81	95 538,61	299 785,89	73 772,47	
Standard termelési érték	ezer EUR/üzem	58,48	347,10	1 089,14	268,02	
Eszközellátottság	Összes terület	hektár/üzem	74,05	477,14	1 424,40	353,88
	ebből: bérelt terület	hektár/üzem	73,52	475,67	1 391,08	348,44
	Mezőgazdasági terület (MT)	hektár/ezer EUR STÉ	1,25	1,34	1,28	1,29
	Mezőgazdasági terület (MT)	hektár/üzem	73,24	466,34	1 396,01	346,99
	ebből: szántó	hektár/üzem	69,45	447,90	1 325,77	330,52
	gyep	hektár/üzem	2,73	17,44	63,74	14,63
	szőlő, gyümölcsös	hektár/üzem	1,07	1,01	6,50	1,83
	MT átlagos aranykorona értéke	AK/hektár	20,78	21,10	21,35	20,93
	Munkaerőállomány	ÉME/ezer EUR STÉ	0,04	0,02	0,02	0,03
	Munkaerőállomány	ÉME/üzem	2,55	8,56	24,85	7,03
	Munkaerőállomány	ÉME/száz hektár MT	3,48	1,84	1,78	2,03
	Eszközérték	ezer HUF/száz hektár MT	81 240,58	60 662,73	61 322,10	63 840,13
	ebből: tárgyi eszközök értéke	ezer HUF/száz hektár MT	41 401,03	28 421,84	25 586,88	28 545,34
Termelési szerkezet	Vetésterület összesen	hektár/üzem	68,94	443,02	1 320,13	328,35
	ebből: kalászos gabonafélék	hektár/üzem	26,15	164,28	510,88	125,21
	szemeskukorica	hektár/üzem	18,61	125,35	301,89	82,03
	olajos, hüvelyes és rosnövények	hektár/üzem	17,77	124,84	368,46	90,95
	ebből: napraforgó	hektár/üzem	12,34	75,01	236,79	57,93
	burgonya	hektár/üzem	0,07	0,00	0,40	0,11
	repce	hektár/üzem	3,97	34,71	101,27	24,50
	silókukorica	hektár/üzem	0,49	2,50	16,77	3,26
	lucerna	hektár/üzem	2,40	2,76	23,81	5,55
	egyéb szántóföldi takarmánynöv.	hektár/üzem	0,25	5,08	17,51	3,76
	Parlag terület	hektár/üzem	0,56	4,88	7,25	2,44
	Állatállomány	sz.á./ezer EUR STÉ	0,04	0,01	0,04	0,03
	Állatállomány	sz.á./száz hektár MT	3,23	0,57	3,38	2,56
	ebből: szarvasmarha	sz.á./száz hektár MT	2,56	0,48	3,11	2,28
	ebből: tejlő tehén	sz.á./száz hektár MT	0,00	0,00	0,57	0,33
	növendék- és hízóállat	sz.á./száz hektár MT	2,53	0,47	2,44	1,89
	sertés	sz.á./száz hektár MT	0,09	0,02	0,04	0,04
	ebből: hizósertés	sz.á./száz hektár MT	0,00	0,02	0,03	0,02
	tenyészkoca	sz.á./száz hektár MT	0,08	0,00	0,00	0,01
	juh	sz.á./száz hektár MT	0,55	0,05	0,13	0,16
	baromfi	sz.á./száz hektár MT	0,00	0,02	0,08	0,05
	Hozamok, értékesítési árak	Búza	tonna/hektár	4,64	4,62	4,70
Rozs		tonna/hektár	4,57	5,13	2,82	4,43
Őszi árpa		tonna/hektár	3,95	4,51	4,11	4,22
Szemeskukorica		tonna/hektár	5,92	6,36	5,61	5,90
Napraforgó		tonna/hektár	2,52	2,63	2,52	2,55
Burgonya		tonna/hektár	21,61	0,00	32,49	27,61
Repce		tonna/hektár	2,64	2,84	2,38	2,55
Tejhozam		liter/tehén	0,00	0,00	8 371,94	8 371,94
Malac (felnevelt)		darab/koca	2,12	0,00	0,00	2,12
Tyúktojás		darab/tojó	0,00	295,65	0,00	295,65
Búza		HUF/kg	46,19	48,58	48,29	48,09
Rozs		HUF/kg	43,97	40,05	40,09	41,27
Őszi árpa		HUF/kg	45,22	45,44	47,06	46,18
Szemeskukorica		HUF/kg	44,37	46,32	49,79	47,67
Napraforgó		HUF/kg	92,44	96,62	104,40	100,54
Burgonya		HUF/kg	83,26	0,00	45,41	57,42
Repce		HUF/kg	99,64	106,74	110,41	108,04
Tehéntej	HUF/liter	0,00	0,00	90,93	90,91	
Vágósertés	HUF/kg	500,00	403,21	400,45	402,42	
Tyúktojás	HUF/darab	0,00	16,50	0,00	16,50	

2.1./b Átlagadatok (az STÉ alapján számított) üzemméret szerint (Országos adatok - Társas gazdaságok)

		Társas gazdaságok (STÉ szerint, euró)				
Adat, mutató	Üzemméret ⇨ Mértékegység	≤125000	>125000-500000	>500000	Összes	
Üzemszám a mintában	-	93	122	170	385	
Üzemszám a megfigyelt alapsokaságban	-	3 483	1 844	1 244	6 571	
Standard termelési érték	ezer HUF/üzem	10 819,10	71 687,67	529 339,98	126 067,92	
Standard termelési érték	ezer EUR/üzem	39,31	260,45	1 923,12	458,01	
Mérleg adatok	Ingatlanok	ezer HUF/hektár MT	513,69	329,38	285,51	313,81
	ebből: termőföld	ezer HUF/hektár MT	0,04	4,11	3,61	3,47
	ültetvények	ezer HUF/hektár MT	58,31	38,18	4,97	17,36
	épületek, építmények	ezer HUF/hektár MT	411,73	237,81	228,49	244,70
	Gépek, berendezések, járművek	ezer HUF/hektár MT	165,27	164,62	144,24	150,96
	Befektetett pénzügyi eszközök	ezer HUF/hektár MT	7,15	11,28	24,79	20,06
	Forgóeszközök	ezer HUF/hektár MT	456,36	445,46	461,15	456,84
	ebből: készletek	ezer HUF/hektár MT	148,03	163,94	227,14	205,25
	ebből: állatok	ezer HUF/hektár MT	15,53	24,93	63,57	50,21
	mezei leltár	ezer HUF/hektár MT	37,67	40,93	54,94	50,11
	követelések, értékpapírok, pénzeszk.	ezer HUF/hektár MT	308,33	281,53	234,01	251,59
	Eszközérték összesen	ezer HUF/üzem	59 408,87	293 636,44	1 189 647,27	339 123,21
	Eszközérték összesen	ezer HUF/ezer EUR STÉ	1 511,43	1 127,44	618,60	740,42
	Eszközérték összesen	ezer HUF/hektár MT	1 280,79	1 006,89	1 030,11	1 043,22
	Saját tőke	ezer HUF/hektár MT	842,84	794,27	735,48	758,40
	Céltartalékok	ezer HUF/hektár MT	0,00	0,17	0,51	0,39
	Kötelezettségek	ezer HUF/hektár MT	403,99	200,12	279,62	269,01
	ebből: hosszú lejáratú kötelezettségek	ezer HUF/hektár MT	116,23	58,25	91,99	85,33
	ebből: beruházási és fejl. hitelek	ezer HUF/hektár MT	70,10	42,25	53,14	51,68
	rövid lejáratú kötelezettségek	ezer HUF/hektár MT	202,53	118,11	178,07	164,82
	ebből: szállítók	ezer HUF/hektár MT	77,10	39,36	72,24	64,33
	röv. lej. hitelek és kölcsönök	ezer HUF/hektár MT	48,68	40,32	55,67	51,28
	Bruttó beruházás	ezer HUF/üzem	7 532,17	36 026,61	190 865,59	50 237,87
Bruttó beruházás	ezer HUF/ezer EUR STÉ	191,63	138,33	99,25	109,69	
Bruttó beruházás	ezer HUF/hektár MT	162,39	123,54	165,27	154,54	
ebből: ingatlanok	ezer HUF/hektár MT	57,70	53,42	35,70	41,83	
gépek, berendezések, járművek	ezer HUF/hektár MT	31,54	51,02	40,13	42,22	
tenyésztések	ezer HUF/hektár MT	2,85	3,12	35,59	24,94	
befejezetlen beruházások	ezer HUF/hektár MT	64,27	11,80	40,31	34,94	
Beruházási támogatások	ezer HUF/hektár MT	1,38	17,10	9,93	11,09	
Készletváltozás	ezer HUF/hektár MT	-7,46	-4,59	13,01	7,03	
ebből: állatok készletérték változása	ezer HUF/hektár MT	-0,74	5,25	13,02	10,02	
anyagkészletek változása	ezer HUF/hektár MT	-6,72	-9,84	-0,01	-2,99	
Nettó beruházás	ezer HUF/üzem	2 216,71	8 062,71	61 361,05	15 054,54	
Nettó beruházás	ezer HUF/ezer EUR STÉ	56,40	30,96	31,91	32,87	
Nettó beruházás	ezer HUF/hektár MT	47,79	27,65	53,13	46,31	
Nettó kötelezettségek	ezer HUF/hektár MT	95,66	-81,41	45,61	17,41	
Eredménykimutatás	Értékesítés nettó árbevétele a mg.-ban	ezer HUF/üzem	24 739,63	134 833,08	769 909,25	196 712,93
	Értékesítés nettó árbevétele a mg.-ban	ezer HUF/ezer EUR STÉ	629,40	517,70	400,34	429,49
	Értékesítés nettó árbevétele a mg.-ban	ezer HUF/hektár MT	533,36	462,35	666,66	605,13
	ebből: szántóföldi növ.term., gyepgazd.	ezer HUF/hektár MT	175,83	193,24	204,92	199,78
	ebből: kalászos gabonafélék	ezer HUF/hektár MT	55,95	56,33	72,96	67,49
	szemeskukorica	ezer HUF/hektár MT	45,96	55,35	43,54	46,70
	olajos, hüvelyes és rostnöv.	ezer HUF/hektár MT	41,68	53,31	54,90	53,50
	ebből: napraforgó	ezer HUF/hektár MT	30,54	33,29	33,08	32,94
	burgonya	ezer HUF/hektár MT	0,11	1,22	0,40	0,58
	repce	ezer HUF/hektár MT	9,34	12,07	18,95	16,49
	állattenyésztés	ezer HUF/hektár MT	50,56	71,23	330,32	243,93
	ebből: szarvasmarha	ezer HUF/hektár MT	14,68	14,86	13,78	14,12
	tej, tejtermékek	ezer HUF/hektár MT	0,66	8,49	85,07	59,41
	sertés	ezer HUF/hektár MT	1,72	27,18	91,69	68,65
	baromfi, tojás	ezer HUF/hektár MT	10,43	19,88	136,21	97,41
	kertészet	ezer HUF/hektár MT	86,75	25,64	4,58	16,10
	gyümölcsstermelés	ezer HUF/hektár MT	19,78	19,33	2,95	8,35
szőlő- és bortermelés	ezer HUF/hektár MT	64,90	31,61	0,10	12,93	
mezőgazdasági szolgáltatások	ezer HUF/hektár MT	63,43	33,47	34,45	36,39	
erdő- és vadgazdálkodás	ezer HUF/hektár MT	0,07	6,38	0,86	2,19	

Adat, mutató	Termelési irány ⇨ Üzemméret ⇨ Mértékegység	Szántóföldi növénytermesztők (terület szerint, ha)				
		≤250	>250-750	>750	Összes	
Üzemszám a mintában	-	63	55	68	186	
Üzemszám a megfigyelt alapsokaságban	-	2 346	775	524	3 645	
Standard termelési érték	ezer HUF/üzem	16 097,81	95 538,61	299 785,89	73 772,47	
Standard termelési érték	ezer EUR/üzem	58,48	347,10	1 089,14	268,02	
Mérleg adatok	Ingtatlanok	ezer HUF/hektár MT	214,35	117,69	125,35	135,26
	ebből: termőföld	ezer HUF/hektár MT	0,18	0,09	6,32	3,71
	ültetvények	ezer HUF/hektár MT	12,71	1,14	5,83	5,42
	épületek, építmények	ezer HUF/hektár MT	173,65	106,55	91,02	106,68
	Gépek, berendezések, járművek	ezer HUF/hektár MT	170,18	150,97	107,45	128,41
	Befektetett pénzügyi eszközök	ezer HUF/hektár MT	8,35	6,51	17,32	13,01
	Forgóeszközök	ezer HUF/hektár MT	378,08	309,63	329,75	330,57
	ebből: készletek	ezer HUF/hektár MT	98,60	97,65	124,15	113,11
	ebből: állatok	ezer HUF/hektár MT	2,98	1,99	4,81	3,75
	mezei leltár	ezer HUF/hektár MT	49,79	48,26	54,29	51,96
	követelések, értékpapírok, pénzeszk.	ezer HUF/hektár MT	279,47	211,98	205,60	217,46
	Eszközérték összesen	ezer HUF/üzem	59 503,86	282 897,06	856 062,01	221 517,57
	Eszközérték összesen	ezer HUF/ezer EUR STÉ	1 017,43	815,04	786,00	826,50
	Eszközérték összesen	ezer HUF/hektár MT	812,41	606,63	613,22	638,40
	Saját tőke	ezer HUF/hektár MT	556,16	455,59	497,04	493,23
	Céltartalékok	ezer HUF/hektár MT	0,00	0,00	0,03	0,02
	Kötelezettségek	ezer HUF/hektár MT	245,07	148,01	111,98	140,35
	ebből: hosszú lejáratú kötelezettségek	ezer HUF/hektár MT	58,49	45,59	36,72	42,21
	ebből: beruházási és fejl. hitelek	ezer HUF/hektár MT	25,80	33,15	22,44	25,95
	rövid lejáratú kötelezettségek	ezer HUF/hektár MT	161,39	99,41	74,61	93,48
	ebből: szállítók	ezer HUF/hektár MT	64,42	27,96	19,86	28,23
	röv. lej. hitelek és kölcsönök	ezer HUF/hektár MT	54,52	35,95	30,77	35,48
	Befektetések	Bruttó beruházás	ezer HUF/üzem	5 112,75	43 738,85	93 373,13
Bruttó beruházás		ezer HUF/ezer EUR STÉ	87,42	126,01	85,73	97,06
Bruttó beruházás		ezer HUF/hektár MT	69,80	93,79	66,89	74,97
ebből: ingatlanok		ezer HUF/hektár MT	10,11	19,84	10,82	13,30
gépek, berendezések, járművek		ezer HUF/hektár MT	36,75	56,20	29,97	38,38
tenyészállatok		ezer HUF/hektár MT	1,77	1,48	1,45	1,50
befejezetlen beruházások		ezer HUF/hektár MT	17,70	12,66	21,54	18,48
Beruházási támogatások		ezer HUF/hektár MT	1,01	4,51	2,97	3,14
Készletváltozás		ezer HUF/hektár MT	-12,53	-7,27	3,52	-1,75
ebből: állatok készletérték változása		ezer HUF/hektár MT	-4,25	0,98	-0,29	-0,46
anyagkészletek változása		ezer HUF/hektár MT	-8,28	-8,25	3,80	-1,28
Nettó beruházás		ezer HUF/üzem	303,01	23 929,18	33 254,06	10 062,22
Nettó beruházás		ezer HUF/ezer EUR STÉ	5,18	68,94	30,53	37,54
Nettó beruházás		ezer HUF/hektár MT	4,14	51,31	23,82	29,00
Nettó kötelezettségek	ezer HUF/hektár MT	-34,40	-63,97	-93,62	-77,11	
Eredménykimutatás	Értékesítés nettó árbevétele a mg.-ban	ezer HUF/üzem	31 052,70	173 059,11	474 876,41	125 050,05
	Értékesítés nettó árbevétele a mg.-ban	ezer HUF/ezer EUR STÉ	530,96	498,59	436,01	466,57
	Értékesítés nettó árbevétele a mg.-ban	ezer HUF/hektár MT	423,96	371,10	340,17	360,39
	ebből: szántóföldi növ.term., gyepgazd.	ezer HUF/hektár MT	261,03	250,68	242,22	247,19
	ebből: kalászos gabonafélék	ezer HUF/hektár MT	79,81	76,00	82,99	80,56
	szemeskukorica	ezer HUF/hektár MT	67,80	81,73	55,41	64,61
	olajos, hüvelyes és rosnöv.	ezer HUF/hektár MT	58,44	70,04	65,63	65,91
	ebből: napraforgó	ezer HUF/hektár MT	39,02	39,66	43,08	41,55
	burgonya	ezer HUF/hektár MT	2,76	0,00	0,76	0,82
	repce	ezer HUF/hektár MT	14,24	20,55	18,87	18,72
	állattenyésztés	ezer HUF/hektár MT	7,40	0,41	10,32	7,09
	ebből: szarvasmarha	ezer HUF/hektár MT	6,33	0,16	3,06	2,67
	tej, tejtermékek	ezer HUF/hektár MT	0,62	0,00	4,26	2,55
	sertés	ezer HUF/hektár MT	0,13	0,05	0,24	0,17
	baromfi, tojás	ezer HUF/hektár MT	0,00	0,13	2,54	1,51
	kertészet	ezer HUF/hektár MT	1,75	1,13	0,03	0,58
	gyümölcsstermelés	ezer HUF/hektár MT	6,66	1,43	3,11	3,11
	szőlő- és bortermelés	ezer HUF/hektár MT	0,53	0,00	0,00	0,07
	mezőgazdasági szolgáltatások	ezer HUF/hektár MT	55,46	45,51	26,52	35,87
erdő- és vadgazdálkodás	ezer HUF/hektár MT	1,17	0,93	0,97	0,98	

2.1./c Átlagadatok (az STÉ alapján számított) üzemméret szerint (Országos adatok - Társas gazdaságok)

		Társas gazdaságok (STÉ szerint, euró)			
Adat, mutató	Üzemméret ⇔ Mértékegység	≤125000	>125000-500000	>500000	Összes
Üzemszám a mintában	-	93	122	170	385
Üzemszám a megfigyelt alapsokaságban	-	3 483	1 844	1 244	6 571
Standard termelési érték	ezer HUF/üzem	10 819,10	71 687,67	529 339,98	126 067,92
Standard termelési érték	ezer EUR/üzem	39,31	260,45	1 923,12	458,01
Egyéb bevételek	ezer HUF/hektár MT	134,68	128,13	139,64	136,37
ebből: agrártámogatások	ezer HUF/hektár MT	115,19	110,32	126,90	121,84
Aktivált saját teljesítmények	ezer HUF/hektár MT	11,51	17,03	56,91	43,43
ebből: saját előállítású eszközök állományvált.	ezer HUF/hektár MT	3,14	2,23	35,33	24,56
saját term. készletek állományváltozása	ezer HUF/hektár MT	-1,82	9,74	12,28	10,57
Bruttó termelési érték a mg-ban	ezer HUF/hektár MT	679,56	607,51	863,21	784,94
Anyagköltség (vásárolt anyagok)	ezer HUF/hektár MT	232,18	210,03	430,19	359,78
ebből: növénytermesztés közvetlen anyagköltségei	ezer HUF/hektár MT	109,37	86,72	96,21	94,82
ebből: vetőmag, szaporítóanyag	ezer HUF/hektár MT	35,61	21,38	24,32	24,43
műtrágyák	ezer HUF/hektár MT	27,74	34,03	41,74	38,74
növényvédőszer	ezer HUF/hektár MT	27,17	27,02	29,19	28,49
ebből: állattenyésztés közvetlen anyagköltségei	ezer HUF/hektár MT	34,47	46,82	236,05	173,16
ebből: állatvásárlás	ezer HUF/hektár MT	22,38	8,50	26,63	21,74
takarmányvásárlás	ezer HUF/hektár MT	9,08	35,10	175,10	127,30
ebből: egyéb anyagköltség	ezer HUF/hektár MT	88,34	73,93	97,86	91,11
ebből: fűtőanyag, áram, víz	ezer HUF/hektár MT	16,75	11,33	23,97	20,24
hajtó- és kenőanyag	ezer HUF/hektár MT	51,55	44,27	48,96	47,97
Személyi jellegű ráfordítások	ezer HUF/hektár MT	99,74	72,03	105,50	96,64
ebből: bérköltség	ezer HUF/hektár MT	78,06	55,88	77,76	72,27
személyi jellegű egyéb kifizetések	ezer HUF/hektár MT	3,77	2,52	6,57	5,34
Értécsökkenési leírás	ezer HUF/hektár MT	70,09	48,40	53,77	53,65
ebből: épületek, építmények	ezer HUF/hektár MT	18,60	7,78	9,40	9,69
gépek, berendezések, járművek	ezer HUF/hektár MT	34,53	29,95	26,73	28,13
Egyéb költségek	ezer HUF/hektár MT	100,23	80,76	106,80	99,75
ebből: földbérleti díjak	ezer HUF/hektár MT	28,95	36,48	36,26	35,76
bérvállalkozók díja	ezer HUF/hektár MT	14,25	10,97	9,75	10,40
bankköltségek	ezer HUF/hektár MT	2,87	2,70	3,47	3,23
biztosítási díjak	ezer HUF/hektár MT	6,02	4,97	6,04	5,77
Üzemi költségek a mg.-ban összesen	ezer HUF/ezer EUR STÉ	683,33	564,32	475,94	499,48
Üzemi költségek a mg.-ban összesen	ezer HUF/hektár MT	579,06	503,98	792,55	703,74
Bruttó hozzáadott érték	ezer HUF/hektár MT	291,38	248,15	259,58	259,10
Nettó hozzáadott érték	ezer HUF/ezer EUR STÉ	261,14	223,67	122,94	145,30
Nettó hozzáadott érték	ezer HUF/hektár MT	221,29	199,75	204,73	204,73
Üzemi tevékenység eredménye a mg.-ban	ezer HUF/üzem	4 661,73	30 189,80	81 609,85	26 394,33
Üzemi tevékenység eredménye a mg.-ban	ezer HUF/ezer EUR STÉ	118,60	115,92	42,44	57,63
Üzemi tevékenység eredménye a mg.-ban	ezer HUF/hektár MT	100,50	103,52	70,67	81,20
Pénzügyi műveletek eredménye	ezer HUF/hektár MT	-2,42	-3,07	-2,46	-2,61
Szokásos vállalkozási eredmény	ezer HUF/ezer EUR STÉ	115,75	112,48	40,96	55,78
Szokásos vállalkozási eredmény	ezer HUF/hektár MT	98,08	100,46	68,20	78,58
Rendkívüli eredmény	ezer HUF/hektár MT	-2,94	-0,74	-0,54	-0,77
Adózás előtti eredmény	ezer HUF/üzem	4 413,35	29 078,82	78 145,50	25 295,01
Adózás előtti eredmény	ezer HUF/ezer EUR STÉ	112,28	111,65	40,63	55,23
Adózás előtti eredmény	ezer HUF/hektár MT	95,15	99,71	67,67	77,81
Adózás előtti eredmény	ezer HUF/ÉME	1 849,18	3 138,42	2 168,56	2 366,75
Adózott eredmény	ezer HUF/hektár MT	85,88	93,32	63,34	72,59
Mérleg szerinti eredmény	ezer HUF/hektár MT	32,97	60,07	45,71	48,36
Termelésiérték-arányos jövedelmezőség	százalék	14,00	16,41	7,84	9,91
Össztőke jövedelmezősége	százalék	8,02	10,74	7,68	8,46
Saját tőke jövedelmezősége	százalék	11,29	12,55	9,20	10,26
Munka-jövedelmezőség	ezer HUF/ÉME	3 439,68	4 976,48	4 871,06	4 727,30
Cash-flow	ezer HUF/üzem	4 780,40	31 630,99	114 849,89	33 154,62
A befektetések fedezettsége	százalék	63,47	87,80	60,17	66,00
Likviditási gyorsráta	-	1,52	2,38	1,31	1,53
Likviditási ráta	-	2,25	3,77	2,59	2,77
Saját tőke aránya	százalék	65,81	78,88	71,40	72,70
Tőkeellátottság	százalék	103,88	142,41	134,07	132,87
Dinamikus eladósodottsági mutató	év	0,93	-0,75	0,46	0,17

Adat, mutató	Termelési irány ⇨ Üzemméret ⇨ Mértékegység	Szántóföldi növénytermesztők (terület szerint, ha)			
		≤250	>250-750	>750	Összes
Üzemszám a mintában	-	63	55	68	186
Üzemszám a megfigyelt alapsokaságban	-	2 346	775	524	3 645
Standard termelési érték	ezer HUF/üzem	16 097,81	95 538,61	299 785,89	73 772,47
Standard termelési érték	ezer EUR/üzem	58,48	347,10	1 089,14	268,02
Egyéb bevételek	ezer HUF/hektár MT	116,01	104,26	103,54	105,44
ebből: agrártámogatások	ezer HUF/hektár MT	104,16	89,55	96,23	95,40
Aktivált saját teljesítmények	ezer HUF/hektár MT	-0,32	1,34	12,90	7,80
ebből: saját előállítású eszközök állományvált. saját term. készletek állományváltozása	ezer HUF/hektár MT	0,68	0,83	1,56	1,23
Bruttó termelési érték a mg-ban	ezer HUF/hektár MT	539,65	476,69	456,61	473,63
Anyagköltség (vásárolt anyagok)	ezer HUF/hektár MT	178,80	165,95	167,27	168,46
ebből: növénytermesztés közvetlen anyagköltségei	ezer HUF/hektár MT	93,18	96,51	96,52	96,06
ebből: vetőmag, szaporítóanyag	ezer HUF/hektár MT	25,12	24,07	21,89	22,95
műtrágyák	ezer HUF/hektár MT	38,42	44,05	43,80	43,14
növényvédőszer	ezer HUF/hektár MT	28,24	27,43	30,28	29,19
ebből: állattenyésztés közvetlen anyagköltségei	ezer HUF/hektár BMT	2,81	0,83	5,60	3,86
ebből: állatvásárlás	ezer HUF/hektár MT	0,50	0,43	1,17	0,87
takarmányvásárlás	ezer HUF/hektár MT	0,97	0,27	3,42	2,19
ebből: egyéb anyagköltség	ezer HUF/hektár MT	82,69	68,25	65,04	68,36
ebből: fűtőanyag, áram, víz	ezer HUF/hektár MT	10,11	8,06	8,47	8,58
hajtó- és kenőanyag	ezer HUF/hektár MT	53,79	45,86	41,26	44,28
Személyi jellegű ráfordítások	ezer HUF/hektár MT	67,51	48,01	60,22	57,73
ebből: bérköltség	ezer HUF/hektár MT	52,72	36,69	44,78	43,54
személyi jellegű egyéb kifizetések	ezer HUF/hektár MT	2,23	1,90	3,37	2,79
Értékcsökkenési leírás	ezer HUF/hektár MT	52,50	30,73	24,36	30,00
ebből: épületek, építmények	ezer HUF/hektár MT	8,11	3,87	3,57	4,27
gépek, berendezések, járművek	ezer HUF/hektár MT	37,58	25,05	18,13	22,75
Egyéb költségek	ezer HUF/hektár MT	86,43	72,54	71,65	73,91
ebből: földbérleti díjak	ezer HUF/hektár MT	32,75	39,56	36,58	36,91
bérvállalkozók díja	ezer HUF/hektár MT	15,50	8,06	7,42	8,70
bankköltségek	ezer HUF/hektár MT	2,36	2,19	2,02	2,11
biztosítási díjak	ezer HUF/hektár MT	5,54	4,53	4,92	4,89
Üzemi költségek a mg.-ban összesen	ezer HUF/ezer EUR STÉ	594,95	531,11	499,00	521,31
Üzemi költségek a mg.-ban összesen	ezer HUF/hektár MT	475,06	395,30	389,31	402,67
Bruttó hozzáadott érték	ezer HUF/hektár MT	204,49	197,15	180,50	188,51
Nettó hozzáadott érték	ezer HUF/ezer EUR STÉ	190,35	223,59	197,43	203,63
Nettó hozzáadott érték	ezer HUF/hektár MT	151,99	166,41	154,03	157,29
Üzemi tevékenység eredménye a mg.-ban	ezer HUF/üzem	4 730,98	37 955,04	93 948,20	24 620,48
Üzemi tevékenység eredménye a mg.-ban	ezer HUF/ezer EUR STÉ	80,89	109,35	86,26	91,86
Üzemi tevékenység eredménye a mg.-ban	ezer HUF/hektár MT	64,59	81,39	67,30	70,95
Pénzügyi műveletek eredménye	ezer HUF/hektár MT	-2,00	-1,98	3,64	1,27
Szokásos vállalkozási eredmény	ezer HUF/ezer EUR STÉ	78,38	106,69	90,93	93,51
Szokásos vállalkozási eredmény	ezer HUF/hektár MT	62,59	79,41	70,94	72,23
Rendkívüli eredmény	ezer HUF/hektár MT	0,64	-0,40	0,26	0,12
Adózás előtti eredmény	ezer HUF/üzem	4 631,44	36 845,42	99 392,69	25 103,45
Adózás előtti eredmény	ezer HUF/ezer EUR STÉ	79,19	106,15	91,26	93,66
Adózás előtti eredmény	ezer HUF/hektár MT	63,23	79,01	71,20	72,35
Adózás előtti eredmény	ezer HUF/ÉME	1 818,21	4 304,13	3 999,99	3 569,95
Adózott eredmény	ezer HUF/hektár MT	57,76	74,10	67,14	67,85
Mérleg szerinti eredmény	ezer HUF/hektár MT	23,92	42,73	51,50	45,25
Termelésiérték-arányos jövedelmezőség	százalék	11,72	16,57	15,59	15,28
Össztőke jövedelmezősége	százalék	8,84	14,21	12,66	12,42
Saját tőke jövedelmezősége	százalék	11,37	17,34	14,32	14,67
Munka-jövedelmezőség	ezer HUF/ÉME	3 398,29	6 406,18	6 704,83	5 856,57
Cash-flow	ezer HUF/üzem	5 597,32	34 259,93	105 811,30	26 098,61
A befektetések fedezettsége	százalék	109,48	78,33	113,32	100,33
Likviditási gyorsráta	-	1,73	2,13	2,76	2,33
Likviditási ráta	-	2,34	3,11	4,42	3,54
Saját tőke aránya	százalék	68,46	75,10	81,05	77,26
Tőkeellátottság	százalék	131,59	156,22	181,32	164,79
Dinamikus eladósodottsági mutató	év	-0,45	-0,87	-1,24	-1,03

Eredménykimutatás

Gazdaságosság, jövedelmezőség, likviditás

2.2./a Átlagadatok termelési irány szerint (Országos adatok - Társas gazdaságok)

Adat, mutató	Termelési irány ⇔	Szőlőter- mesztők	Gyümölcs- termesztők	Szabadföldi zöldségter- mesztők	Zöldség- hajtató gazdaságok	Vegyes gazdaságok	
	Mértékegység						
Üzemszám a mintában	-	11	26	17	9	32	
Üzemszám a megfigyelt alapsokaságban	-	410	453	264	208	282	
Standard termelési érték	ezer HUF/üzem	11 632,38	24 321,39	63 304,07	19 771,63	563 072,78	
Standard termelési érték	ezer EUR/üzem	42,26	88,36	229,99	71,83	2 045,68	
Eszközellátottság	Összes terület	hektár/üzem	23,14	38,05	75,21	3,11	1 661,84
	ebből: bérelt terület	hektár/üzem	21,67	38,13	74,98	3,07	1 595,95
	Mezőgazdasági terület (MT)	hektár/ezer EUR STÉ	0,53	0,42	0,32	0,04	0,68
	Mezőgazdasági terület (MT)	hektár/üzem	22,42	37,07	74,73	2,83	1 387,91
	ebből: szántó	hektár/üzem	0,09	4,68	71,40	2,06	1 225,20
	gyep	hektár/üzem	0,00	0,96	1,38	0,77	145,82
	szőlő, gyümölcsös	hektár/üzem	22,34	31,42	1,94	0,00	16,89
	MT átlagos aranykorona értéke	AK/hektár	30,49	24,70	23,32	19,76	20,41
	Munkaerőállomány	ÉME/ezer EUR STÉ	0,16	0,07	0,03	0,12	0,02
	Munkaerőállomány	ÉME/üzem	6,84	6,10	6,75	8,38	41,56
	Munkaerőállomány	ÉME/száz hektár MT	30,52	16,45	9,03	295,86	2,99
	Eszközérték	ezer HUF/száz hektár MT	1 237 868,16	235 191,54	180 361,02	10 634 387,95	112 450,24
	ebből: tárgyi eszközök értéke	ezer HUF/száz hektár MT	728 084,20	145 521,52	102 925,28	9 243 755,71	56 895,85
Termelési szerkezet	Vetésterület összesen	hektár/üzem	0,00	4,33	67,84	1,82	1 222,85
	ebből: kalászos gabonafélék	hektár/üzem	0,00	2,02	10,45	0,00	437,61
	szemeskukorica	hektár/üzem	0,00	0,63	5,36	0,19	289,64
	olajos, hüvelyes és rosnövények	hektár/üzem	0,00	1,10	7,33	0,00	252,92
	ebből: napraforgó	hektár/üzem	0,00	1,10	4,17	0,00	135,67
	burgonya	hektár/üzem	0,00	0,04	0,00	0,00	0,00
	repcé	hektár/üzem	0,00	0,00	1,87	0,00	89,81
	silókukorica	hektár/üzem	0,00	0,00	0,22	0,00	80,88
	lucerna	hektár/üzem	0,00	0,16	5,19	0,00	43,89
	egyéb szántóföldi takarmánynöv.	hektár/üzem	0,00	0,00	0,00	0,00	27,75
	Parlag terület	hektár/üzem	0,09	0,29	0,79	0,24	5,60
	Állatállomány	sz.á./ezer EUR STÉ	0,00	0,00	0,00	0,00	0,38
	Állatállomány	sz.á./száz hektár MT	0,00	0,00	0,00	0,00	55,30
	ebből: szarvasmarha	sz.á./száz hektár MT	0,00	0,00	0,00	0,00	24,24
	ebből: tejelő tehén	sz.á./száz hektár MT	0,00	0,00	0,00	0,00	11,98
	növendék- és hízóállat	sz.á./száz hektár MT	0,00	0,00	0,00	0,00	12,14
	sertés	sz.á./száz hektár MT	0,00	0,00	0,00	0,00	27,94
	ebből: hízósertés	sz.á./száz hektár MT	0,00	0,00	0,00	0,00	15,66
	tenyészkoca	sz.á./száz hektár MT	0,00	0,00	0,00	0,00	3,42
	juh	sz.á./száz hektár MT	0,00	0,00	0,00	0,00	0,90
	baromfi	sz.á./száz hektár MT	0,00	0,00	0,00	0,00	1,64
	Hozamok, értékesítési árak	Búza	tonna/hektár	0,00	4,39	5,04	0,00
Rozs		tonna/hektár	0,00	0,00	0,00	0,00	4,22
Őszi árpa		tonna/hektár	0,00	0,00	4,84	0,00	5,52
Szemeskukorica		tonna/hektár	0,00	3,31	8,44	5,89	6,07
Napraforgó		tonna/hektár	0,00	2,72	3,02	0,00	2,59
Burgonya		tonna/hektár	0,00	10,05	0,00	0,00	0,00
Repcé		tonna/hektár	0,00	0,00	3,96	0,00	2,58
Tejhozam		liter/tehén	0,00	0,00	0,00	0,00	7 059,51
Malac (felnevelt)		darab/koca	0,00	0,00	0,00	0,00	24,39
Tyúktojás		darab/tojó	0,00	0,00	0,00	0,00	275,77
Búza		HUF/kg	0,00	46,54	51,18	0,00	50,62
Rozs		HUF/kg	0,00	0,00	0,00	0,00	47,93
Őszi árpa		HUF/kg	0,00	0,00	43,54	0,00	47,15
Szemeskukorica		HUF/kg	0,00	46,27	44,08	45,00	48,84
Napraforgó		HUF/kg	0,00	97,26	90,79	0,00	131,98
Burgonya		HUF/kg	0,00	99,00	0,00	0,00	0,00
Repcé		HUF/kg	0,00	0,00	109,02	0,00	117,98
Tehéntej		HUF/liter	0,00	0,00	0,00	0,00	99,64
Vágósertés		HUF/kg	0,00	0,00	0,00	0,00	381,17
Tyúktojás	HUF/darab	0,00	0,00	0,00	0,00	18,49	

Adat, mutató	Termelési irány ⇨	Tejtermelő tehenészetek	Húsmarha- és juhtartók	Sertéstartók	Baromfitartók	
	Mértékegység					
Üzemszám a mintában	-	36	8	11	49	
Üzemszám a megfigyelt alapsokaságban	-	264	512	200	333	
Standard termelési érték	ezer HUF/üzem	418 851,13	35 406,22	367 243,18	486 306,86	
Standard termelési érték	ezer EUR/üzem	1 521,71	128,63	1 334,22	1 766,78	
Eszközellátottság	Összes terület	hektár/üzem	1 029,86	225,13	202,85	97,66
	ebből: bérelt terület	hektár/üzem	1 008,19	202,99	201,16	95,34
	Mezőgazdasági terület (MT)	hektár/ezer EUR STÉ	0,62	1,74	0,15	0,05
	Mezőgazdasági terület (MT)	hektár/üzem	936,38	224,21	200,04	94,84
	ebből: szántó	hektár/üzem	817,57	75,74	175,99	93,69
	gyep	hektár/üzem	116,58	148,47	20,55	1,00
	szőlő, gyümölcsös	hektár/üzem	2,23	0,00	3,50	0,16
	MT átlagos aranykorona értéke	AK/hektár	19,45	12,37	10,13	6,76
	Munkaerőállomány	ÉME/ezer EUR STÉ	0,03	0,04	0,02	0,01
	Munkaerőállomány	ÉME/üzem	38,67	5,37	21,81	19,40
	Munkaerőállomány	ÉME/száz számosállat	5,26	3,40	2,35	5,10
	Eszközérték	ezer HUF/száz számosállat	162 325,80	138 554,18	91 081,70	105 126,82
	ebből: tárgyi eszközök értéke	ezer HUF/száz számosállat	87 087,67	88 974,08	54 292,86	63 037,77
Termelési szerkezet	Vetésterület összesen	hektár/üzem	812,59	73,48	173,75	79,57
	ebből: kalászos gabonafélék	hektár/üzem	272,17	20,73	72,49	27,23
	szemeskukorica	hektár/üzem	101,60	11,37	62,02	18,19
	olajos, hüvelyes és rosnövények	hektár/üzem	97,40	3,79	13,59	34,13
	ebből: napraforgó	hektár/üzem	42,38	3,79	10,93	28,79
	burgonya	hektár/üzem	0,31	0,00	0,65	0,00
	repce	hektár/üzem	33,83	0,00	0,00	5,34
	silókukorica	hektár/üzem	132,60	13,55	0,00	0,00
	lucerna	hektár/üzem	86,35	18,39	17,40	0,02
	egyéb szántóföldi takarmánynöv.	hektár/üzem	88,58	3,24	0,00	0,00
	Parlag terület	hektár/üzem	4,99	2,26	9,84	14,11
	Állatállomány	sz.á./ezer EUR STÉ	0,48	1,23	0,69	0,22
	Állatállomány	sz.á./száz hektár MT	78,57	70,48	463,03	401,08
	ebből: szarvasmarha	sz.á./száz hektár MT	77,37	67,89	6,99	0,00
	ebből: tejló tehén	sz.á./száz hektár MT	48,01	4,19	0,00	0,00
	növendék- és hízóállat	sz.á./száz hektár MT	29,33	62,25	6,84	0,00
	sertés	sz.á./száz hektár MT	1,18	0,00	456,04	0,00
	ebből: hízósertés	sz.á./száz hektár MT	0,62	0,00	218,58	0,00
	tenyészkoca	sz.á./száz hektár MT	0,23	0,00	86,41	0,00
	juh	sz.á./száz hektár MT	0,00	2,50	0,00	0,31
	baromfi	sz.á./száz hektár MT	0,00	0,00	0,00	400,77
	Hozamok, értékesítési árak	Búza	tonna/hektár	4,61	3,56	5,24
Rozs		tonna/hektár	3,91	0,00	5,10	0,00
Őszi árpa		tonna/hektár	4,60	5,79	4,48	3,94
Szemeskukorica		tonna/hektár	5,08	4,50	4,33	4,49
Napraforgó		tonna/hektár	2,28	1,88	1,78	0,98
Burgonya		tonna/hektár	11,84	0,00	9,00	0,00
Repce		tonna/hektár	2,44	0,00	0,00	2,13
Tejhozam		liter/tehén	7 526,50	5 525,10	0,00	0,00
Malac (felnevelt)		darab/koca	22,01	0,00	19,80	0,00
Tyúktojás		darab/tojó	0,00	0,00	0,00	228,81
Búza		HUF/kg	50,60	40,55	43,02	45,38
Rozs		HUF/kg	71,20	0,00	50,00	0,00
Őszi árpa		HUF/kg	51,99	43,50	45,00	48,87
Szemeskukorica		HUF/kg	44,94	46,30	46,25	43,82
Napraforgó		HUF/kg	89,79	87,02	106,64	98,11
Burgonya		HUF/kg	122,63	0,00	234,89	0,00
Repce		HUF/kg	114,14	157,42	0,00	120,00
Tehéntej		HUF/liter	100,74	99,86	0,00	0,00
Vágósertés	HUF/kg	384,49	0,00	398,51	0,00	
Tyúktojás	HUF/darab	0,00	0,00	0,00	17,49	

2.2./b Átlagadatok termelési irány szerint (Országos adatok - Társas gazdaságok)

Adat, mutató	Termelési irány ⇨	Szőlőter- mesztők	Gyümölcs- termesztők	Szabadföldi zöldségter- mesztők	Zöldség- hajtató gazdaságok	Vegyes gazdaságok	
	Mértékegység						
Üzemszám a mintában	-	11	26	17	9	32	
Üzemszám a megfigyelt alapsokaságban	-	410	453	264	208	282	
Standard termelési érték	ezer HUF/üzem	11 632,38	24 321,39	63 304,07	19 771,63	563 072,78	
Standard termelési érték	ezer EUR/üzem	42,26	88,36	229,99	71,83	2 045,68	
Ménleg adatok	Ingatlanok	ezer HUF/hektár MT	5 112,52	1 121,99	616,24	73 042,24	317,74
	ebből: termőföld	ezer HUF/hektár MT	45,11	0,00	1,02	0,00	0,08
	ültetvények	ezer HUF/hektár MT	1 516,61	456,66	32,61	0,00	15,88
	épületek, építmények	ezer HUF/hektár MT	2 842,89	602,87	330,91	71 682,90	263,18
	Gépek, berendezések, járművek	ezer HUF/hektár MT	1 213,60	206,88	306,44	6 684,57	153,60
	Befektetett pénzügyi eszközök	ezer HUF/hektár MT	2,94	108,44	8,25	63,12	29,22
	Forgóeszközök	ezer HUF/hektár MT	5 046,92	774,84	762,02	13 584,68	485,71
	ebből: készletek	ezer HUF/hektár MT	3 515,92	190,10	265,36	3 015,40	244,89
	ebből: állatok	ezer HUF/hektár MT	0,00	0,00	0,00	0,00	71,60
	mezei leltár	ezer HUF/hektár MT	8,78	6,83	67,50	2 217,23	53,32
	követelések, értékpapírok, pénzeszk.	ezer HUF/hektár MT	1 531,01	584,74	496,67	10 569,28	240,82
	Eszközérték összesen	ezer HUF/üzem	277 583,38	87 174,12	134 780,79	301 334,93	1 560 703,64
	Eszközérték összesen	ezer HUF/ezer EUR STÉ	6 568,29	986,57	586,04	4 195,02	762,93
	Eszközérték összesen	ezer HUF/hektár MT	12 378,68	2 351,92	1 803,61	106 343,88	1 124,50
	Saját tőke	ezer HUF/hektár MT	10 012,11	1 892,87	1 286,59	49 492,30	825,76
	Céltartalékok	ezer HUF/hektár MT	9,76	0,00	6,67	0,00	0,75
	Kötelezettségek	ezer HUF/hektár MT	1 935,37	431,22	493,00	55 164,08	282,16
	ebből: hosszú lejáratú kötelezettségek	ezer HUF/hektár MT	688,70	111,69	66,61	21 915,49	95,96
	ebből: beruházási és fejl. hitelek	ezer HUF/hektár MT	448,69	31,11	48,21	18 683,30	49,12
	rövid lejáratú kötelezettségek	ezer HUF/hektár MT	977,36	175,65	335,47	12 422,62	186,05
	ebből: szállítók	ezer HUF/hektár MT	205,92	75,13	213,01	3 096,75	62,59
	röv. lej. hitelek és kölcsönök	ezer HUF/hektár MT	126,30	16,79	57,73	6 833,54	50,34
	Bruttó beruházás	ezer HUF/üzem	16 055,46	9 866,46	12 925,68	147 016,56	199 300,79
	Bruttó beruházás	ezer HUF/ezer EUR STÉ	379,91	111,66	56,20	2 046,69	97,43
	Bruttó beruházás	ezer HUF/hektár MT	715,98	266,19	172,97	51 883,50	143,60
	ebből: ingatlanok	ezer HUF/hektár MT	227,82	139,76	46,63	34 929,43	23,84
	gépek, berendezések, járművek	ezer HUF/hektár MT	327,94	55,10	65,43	3 835,44	36,29
tenyészállatok	ezer HUF/hektár MT	0,00	0,00	0,00	0,00	25,80	
befejezetlen beruházások	ezer HUF/hektár MT	88,33	52,86	50,87	12 770,55	44,65	
Beruházási támogatások	ezer HUF/hektár MT	60,78	1,85	18,71	10 309,02	7,63	
Készletváltozás	ezer HUF/hektár MT	-204,46	109,81	-24,72	-696,47	12,65	
ebből: állatok készletérték változása	ezer HUF/hektár MT	0,00	0,00	0,00	0,00	15,95	
anyagkészletek változása	ezer HUF/hektár MT	-204,46	109,81	-24,72	-696,47	-3,29	
Nettó beruházás	ezer HUF/üzem	-2 231,90	600,04	3 340,73	39 648,68	34 385,20	
Nettó beruházás	ezer HUF/ezer EUR STÉ	-52,81	6,79	14,53	551,97	16,81	
Nettó beruházás	ezer HUF/hektár MT	-99,53	16,19	44,70	13 992,38	24,77	
Nettó kötelezettségek	ezer HUF/hektár MT	404,36	-153,52	-3,66	44 594,80	41,34	
Eredménykimutatás	Értékesítés nettó árbevétele a mg.-ban	ezer HUF/üzem	64 299,52	37 932,37	110 514,79	117 507,29	780 939,67
	Értékesítés nettó árbevétele a mg.-ban	ezer HUF/ezer EUR STÉ	1 521,48	429,29	480,53	1 635,87	381,75
	Értékesítés nettó árbevétele a mg.-ban	ezer HUF/hektár MT	2 867,40	1 023,40	1 478,89	41 469,41	562,67
	ebből: szántóföldi növ.term., gyepgazd.	ezer HUF/hektár MT	0,00	23,39	275,04	34,77	185,77
	ebből: kalászos gabonafélék	ezer HUF/hektár MT	0,00	7,73	42,55	0,00	59,15
	szemeskukorica	ezer HUF/hektár MT	0,00	3,50	43,29	17,80	30,91
	olajos, hüvelyes és rosnöv.	ezer HUF/hektár MT	0,00	8,86	23,95	0,00	55,86
	ebből: napraforgó	ezer HUF/hektár MT	0,00	8,86	11,39	0,00	33,61
	burgonya	ezer HUF/hektár MT	0,00	1,08	0,00	0,00	0,00
	repce	ezer HUF/hektár MT	0,00	0,00	6,71	0,00	19,83
	állattenyésztés	ezer HUF/hektár MT	0,00	0,00	0,00	0,00	257,94
	ebből: szarvasmarha	ezer HUF/hektár MT	0,00	0,00	0,00	0,00	17,77
	tej, tejtermékek	ezer HUF/hektár MT	0,00	0,00	0,00	0,00	81,87
	sertés	ezer HUF/hektár MT	0,00	0,00	0,00	0,00	121,65
	baromfi, tojás	ezer HUF/hektár MT	0,00	0,00	0,00	0,00	25,52
	kertészet	ezer HUF/hektár MT	0,00	19,74	524,29	35 385,60	0,38
	gyümölcsstermelés	ezer HUF/hektár MT	0,00	737,86	16,25	0,00	0,00
	szőlő- és bortermelés	ezer HUF/hektár MT	2 364,61	87,16	0,00	0,00	11,07
	mezőgazdasági szolgáltatások	ezer HUF/hektár MT	278,50	97,31	24,28	311,87	30,01
	erdő- és vadgazdálkodás	ezer HUF/hektár MT	0,00	0,00	0,00	0,00	8,16

Adat, mutató	Termelési irány ⇨	Tejtermelő tehenészetek	Húsmarha- és juhtartók	Sertéstartók	Baromfitartók	
	Mértékegység					
Üzemszám a mintában	-	36	8	11	49	
Üzemszám a megfigyelt alapsokaságban	-	264	512	200	333	
Standard termelési érték	ezer HUF/üzem	418 851,13	35 406,22	367 243,18	486 306,86	
Standard termelési érték	ezer EUR/üzem	1 521,71	128,63	1 334,22	1 766,78	
Mérleg adatok	Ingtatlanok	ezer HUF/számosállat	479,95	563,01	330,20	425,59
	ebből: termőföld	ezer HUF/számosállat	3,62	19,03	0,00	0,05
	ültetvények	ezer HUF/számosállat	5,63	0,04	3,52	0,09
	épületek, építmények	ezer HUF/számosállat	450,24	471,45	192,21	304,02
	Gépek, berendezések, járművek	ezer HUF/számosállat	185,19	133,38	47,85	155,57
	Befektetett pénzügyi eszközök	ezer HUF/számosállat	40,92	0,19	13,43	19,32
	Forgóeszközök	ezer HUF/számosállat	670,85	491,91	350,31	396,31
	ebből: készletek	ezer HUF/számosállat	398,81	220,76	185,93	214,85
	ebből: állatok	ezer HUF/számosállat	133,02	123,71	125,23	121,81
	mezei leltár	ezer HUF/számosállat	66,72	16,42	10,18	11,37
	követelések, értékpapírok, pénzeszk.	ezer HUF/számosállat	272,04	271,16	164,38	181,46
	Eszközérték összesen	ezer HUF/üzem	1 194 197,14	218 952,43	843 645,70	399 906,69
	Eszközérték összesen	ezer HUF/ezer EUR STÉ	784,77	1 702,15	632,32	226,35
	Eszközérték összesen	ezer HUF/számosállat	1 623,26	1 385,54	910,82	1 051,27
	Saját tőke	ezer HUF/számosállat	1 157,67	1 166,84	533,69	603,64
	Céltartalékok	ezer HUF/számosállat	1,48	0,00	0,00	0,00
	Kötelezettségek	ezer HUF/számosállat	453,38	201,26	320,78	439,16
	ebből: hosszú lejáratú kötelezettségek	ezer HUF/számosállat	138,40	33,89	155,65	82,32
	ebből: beruházási és fejl. hitelek	ezer HUF/számosállat	46,10	15,40	120,26	73,02
	rövid lejáratú kötelezettségek	ezer HUF/számosállat	307,50	126,12	125,77	330,91
	ebből: szállítók	ezer HUF/számosállat	79,52	61,03	98,42	232,23
	röv. lej. hitelek és kölcsönök	ezer HUF/számosállat	143,59	30,27	18,72	35,85
	Befektetések	Bruttó beruházás	ezer HUF/üzem	183 531,54	40 464,02	159 949,75
Bruttó beruházás		ezer HUF/ezer EUR STÉ	120,61	314,57	119,88	55,90
Bruttó beruházás		ezer HUF/számosállat	249,47	256,06	172,68	259,64
ebből: ingatlanok		ezer HUF/számosállat	53,40	133,86	52,67	49,61
gépek, berendezések, járművek		ezer HUF/számosállat	41,42	31,64	10,34	58,66
tenyészállatok		ezer HUF/számosállat	81,96	23,47	37,59	130,18
befejezetlen beruházások		ezer HUF/számosállat	63,00	66,33	26,52	8,30
Beruházási támogatások		ezer HUF/számosállat	5,38	44,41	8,15	28,03
Készletváltozás		ezer HUF/számosállat	11,83	11,31	23,57	44,44
ebből: állatok készletérték változása		ezer HUF/számosállat	19,04	53,32	17,37	35,72
anyagkészletek változása		ezer HUF/számosállat	-7,20	-42,01	6,20	8,72
Nettó beruházás		ezer HUF/üzem	49 592,61	15 961,35	71 498,38	25 525,49
Nettó beruházás		ezer HUF/ezer EUR STÉ	32,59	124,08	53,59	14,45
Nettó beruházás		ezer HUF/számosállat	67,41	101,00	77,19	67,10
Nettó kötelezettségek		ezer HUF/számosállat	181,34	-69,89	156,41	257,70
Eredménykimutatás	Értékesítés nettó árbevétele a mg.-ban	ezer HUF/üzem	604 384,20	41 458,41	564 847,86	677 630,54
	Értékesítés nettó árbevétele a mg.-ban	ezer HUF/ezer EUR STÉ	397,17	322,30	423,36	383,54
	Értékesítés nettó árbevétele a mg.-ban	ezer HUF/számosállat	821,53	262,35	609,82	1 781,34
	ebből: szántóföldi növ.term., gyepgazd.	ezer HUF/számosállat	121,03	53,31	22,26	28,41
	ebből: kalászos gabonafélék	ezer HUF/számosállat	69,77	15,18	9,07	13,25
	szemeskukorica	ezer HUF/számosállat	9,34	21,53	7,16	1,01
	olajos, hüvelyes és rostnöv.	ezer HUF/számosállat	25,96	14,13	2,52	14,06
	ebből: napraforgó	ezer HUF/számosállat	11,41	3,92	2,24	10,48
	burgonya	ezer HUF/számosállat	0,09	0,00	0,97	0,00
	repce	ezer HUF/számosállat	12,27	10,21	0,00	3,58
	állattenyésztés	ezer HUF/számosállat	523,66	191,11	527,07	1 549,72
	ebből: szarvasmarha	ezer HUF/számosállat	56,80	109,91	142,09	0,00
	tej, tejtermékek	ezer HUF/számosállat	463,47	38,28	0,00	0,00
	sertés	ezer HUF/számosállat	584,06	0,00	532,21	0,00
	baromfi, tojás	ezer HUF/számosállat	0,00	0,00	0,00	1 549,84
	kertészet	ezer HUF/számosállat	0,00	24,37	0,00	0,00
	gyümölcsstermelés	ezer HUF/számosállat	5,10	0,00	0,73	0,48
szőlő- és bortermelés	ezer HUF/számosállat	0,00	0,00	0,00	0,00	
mezőgazdasági szolgáltatások	ezer HUF/számosállat	49,29	1,31	19,97	18,79	
erdő- és vadgazdálkodás	ezer HUF/számosállat	1,14	0,00	0,00	0,09	

2.2./c Átlagadatok termelési irány szerint (Országos adatok - Társas gazdaságok)

Adat, mutató	Termelési irány ⇒ Mértékegység	Szőlőter- mesztők	Gyümölcs- termesztők	Szabadföldi zöldségter- mesztők	Zöldség- hajtató gazdaságok	Vegyes gazdaságok
Üzemszám a mintában	-	11	26	17	9	32
Üzemszám a megfigyelt alapsokaságban	-	410	453	264	208	282
Standard termelési érték	ezer HUF/üzem	11 632,38	24 321,39	63 304,07	19 771,63	563 072,78
Standard termelési érték	ezer EUR/üzem	42,26	88,36	229,99	71,83	2 045,68
Egyéb bevételek	ezer HUF/hektár MT	377,95	285,65	127,41	87,97	142,31
ebből: agrártámogatások	ezer HUF/hektár MT	184,04	243,30	105,29	66,26	126,69
Aktivált saját teljesítmények	ezer HUF/hektár MT	58,71	63,67	7,28	-154,97	53,95
ebből: saját előállítású eszközök állományvált.	ezer HUF/hektár MT	13,35	0,00	6,89	0,00	26,49
saját term. készletek állományváltozása	ezer HUF/hektár MT	36,95	58,76	-0,19	-154,97	15,54
Bruttó termelési érték a mg.-ban	ezer HUF/hektár MT	3 304,06	1 372,72	1 613,58	41 402,42	758,93
Anyagköltség (vásárolt anyagok)	ezer HUF/hektár MT	823,86	330,65	352,79	13 695,02	338,62
ebből: növénytermesztés közvetlen anyagköltségei	ezer HUF/hektár MT	445,24	183,69	190,87	9 203,05	87,15
ebből: vetőmag, szaporítóanyag	ezer HUF/hektár MT	20,00	16,44	78,95	4 474,22	18,65
műtrágyák	ezer HUF/hektár MT	3,93	30,42	51,29	757,28	37,14
növényvédőszer	ezer HUF/hektár MT	127,66	130,28	40,18	820,58	30,12
ebből: állattenyésztés közvetlen anyagköltségei	ezer HUF/hektár MT	0,00	0,00	0,00	0,00	154,67
ebből: állatvásárlás	ezer HUF/hektár MT	0,00	0,00	0,00	0,00	10,43
takarmányvásárlás	ezer HUF/hektár MT	0,00	0,00	0,00	0,00	120,83
ebből: egyéb anyagköltség	ezer HUF/hektár MT	378,62	146,81	161,92	4 491,97	93,60
ebből: fűtőanyag, áram, víz	ezer HUF/hektár MT	53,11	28,12	18,24	3 129,06	19,11
hajtó- és kenőanyag	ezer HUF/hektár MT	133,58	78,36	79,43	784,05	48,16
Személyi jellegű ráfordítások	ezer HUF/hektár MT	752,98	325,51	192,50	6 437,39	109,11
ebből: bérköltség	ezer HUF/hektár MT	569,55	266,37	153,53	5 201,67	78,69
személyi jellegű egyéb kifizetések	ezer HUF/hektár MT	40,00	4,50	8,98	257,38	8,30
Értécsökkenési leírás	ezer HUF/hektár MT	538,32	157,38	73,44	3 863,10	56,47
ebből: épületek, építmények	ezer HUF/hektár MT	96,01	24,77	11,54	2 434,40	10,76
gépek, berendezések, járművek	ezer HUF/hektár MT	215,00	48,76	43,72	1 088,76	30,91
Egyéb költségek	ezer HUF/hektár MT	460,00	208,70	206,36	3 012,73	107,66
ebből: földbérleti díjak	ezer HUF/hektár MT	75,72	28,59	46,74	36,88	39,91
bérvállalkozók díja	ezer HUF/hektár MT	21,08	14,28	30,34	11,42	13,69
bankköltségek	ezer HUF/hektár MT	13,15	7,57	6,13	293,83	2,76
biztosítási díjak	ezer HUF/hektár MT	26,93	27,93	7,43	126,47	6,73
Üzemi költségek a mg.-ban összesen	ezer HUF/ezer EUR STÉ	1 487,84	474,70	461,21	1 277,65	466,76
Üzemi költségek a mg.-ban összesen	ezer HUF/hektár MT	2 804,01	1 131,65	1 419,45	32 388,46	687,97
Bruttó hozzáadott érték	ezer HUF/hektár MT	1 625,32	820,86	396,87	19 086,15	271,58
Nettó hozzáadott érték	ezer HUF/ezer EUR STÉ	576,78	278,31	105,09	600,51	145,94
Nettó hozzáadott érték	ezer HUF/hektár MT	1 087,00	663,48	323,43	15 223,05	215,11
Üzemi tevékenység eredménye a mg.-ban	ezer HUF/üzem	11 213,30	8 935,18	14 506,77	25 541,84	98 480,24
Üzemi tevékenység eredménye a mg.-ban	ezer HUF/ezer EUR STÉ	265,33	101,12	63,08	355,58	48,14
Üzemi tevékenység eredménye a mg.-ban	ezer HUF/hektár MT	500,05	241,07	194,13	9 013,95	70,96
Pénzügyi műveletek eredménye	ezer HUF/hektár MT	-4,83	5,46	-4,08	-1 422,04	-7,68
Szokásos vállalkozási eredmény	ezer HUF/ezer EUR STÉ	262,77	103,41	61,75	299,48	42,93
Szokásos vállalkozási eredmény	ezer HUF/hektár MT	495,22	246,53	190,05	7 591,91	63,27
Rendkívüli eredmény	ezer HUF/hektár MT	-66,98	-0,37	-1,70	110,90	-0,29
Adózás előtti eredmény	ezer HUF/üzem	9 603,04	9 123,74	14 074,93	21 826,61	87 413,09
Adózás előtti eredmény	ezer HUF/ezer EUR STÉ	227,23	103,26	61,20	303,86	42,73
Adózás előtti eredmény	ezer HUF/hektár MT	428,24	246,15	188,35	7 702,81	62,98
Adózás előtti eredmény	ezer HUF/ÉME	1 403,25	1 496,27	2 085,85	2 603,50	2 103,11
Adózott eredmény	ezer HUF/hektár MT	394,93	228,50	175,48	7 301,46	59,20
Mérleg szerinti eredmény	ezer HUF/hektár MT	283,85	95,92	90,60	5 504,12	43,52
Termelésiérték-arányos jövedelmezőség	százalék	12,96	17,93	11,67	18,60	8,30
Össztőke jövedelmezősége	százalék	3,60	10,90	11,17	8,70	6,52
Saját tőke jövedelmezősége	százalék	4,28	13,00	14,64	15,56	7,63
Munka-jövedelmezőség	ezer HUF/ÉME	3 400,58	3 142,79	3 885,58	4 448,62	5 008,23
Cash-flow	ezer HUF/üzem	18 436,67	9 388,45	12 258,25	26 542,84	138 776,20
A befektetések fedezettsége	százalék	114,83	95,16	94,84	18,05	69,63
Likviditási gyorsráta	-	1,57	3,33	1,48	0,85	1,29
Likviditási ráta	-	5,16	4,41	2,27	1,09	2,61
Saját tőke aránya	százalék	80,88	80,48	71,33	46,54	73,43
Tőkeellátottság	százalék	136,85	120,60	123,69	53,49	137,28
Dinamikus eladósodottsági mutató	év	0,49	-0,61	-0,02	4,76	0,41

Adat, mutató	Termelési irány ⇄	Tejtermelő tehenészetek	Húsmarha- és juhtartók	Sertéstartók	Baromfi- tartók
	Mértékegység				
Üzemszám a mintában	-	36	8	11	49
Üzemszám a megfigyelt alapsokaságban	-	264	512	200	333
Standard termelési érték	ezer HUF/üzem	418 851,13	35 406,22	367 243,18	486 306,86
Standard termelési érték	ezer EUR/üzem	1 521,71	128,63	1 334,22	1 766,78
Egyéb bevételek	ezer HUF/számosállat	238,26	258,28	74,07	82,90
ebből: agrártámogatások	ezer HUF/számosállat	227,79	237,15	57,52	63,41
Aktivált saját teljesítmények	ezer HUF/számosállat	111,29	60,77	53,22	187,48
ebből: saját előállítású eszközök állományvált.	ezer HUF/számosállat	79,77	21,79	35,45	129,94
saját term. készletek állományváltozása	ezer HUF/számosállat	22,05	8,78	6,11	42,38
Bruttó termelési érték a mg-ban	ezer HUF/számosállat	1 171,09	581,41	737,11	2 051,72
Anyagköltség (vásárolt anyagok)	ezer HUF/számosállat	533,79	192,64	532,64	1 395,95
ebből: növénytermesztés közvetlen anyagköltségei	ezer HUF/számosállat	109,96	37,53	18,92	21,02
ebből: vetőmag, szaporítóanyag	ezer HUF/számosállat	43,44	15,82	4,52	5,11
műtrágyák	ezer HUF/számosállat	41,26	11,94	8,51	8,57
növényvédőszer	ezer HUF/számosállat	24,62	9,26	5,74	7,21
ebből: állattenyésztés közvetlen anyagköltségei	ezer HUF/számosállat	275,04	111,35	458,54	1 240,01
ebből: állatvásárlás	ezer HUF/számosállat	0,37	43,92	67,09	198,96
takarmányvásárlás	ezer HUF/számosállat	184,85	56,59	353,29	915,12
ebből: egyéb anyagköltség	ezer HUF/számosállat	148,75	43,77	55,18	134,92
ebből: fűtőanyag, áram, víz	ezer HUF/számosállat	27,44	4,84	28,15	85,32
hajtó- és kenőanyag	ezer HUF/számosállat	75,49	28,19	12,61	29,79
Személyi jellegű ráfordítások	ezer HUF/számosállat	186,40	65,32	67,48	132,16
ebből: bérköltség	ezer HUF/számosállat	133,20	51,47	51,35	103,84
személyi jellegű egyéb kifizetések	ezer HUF/számosállat	16,12	2,19	2,56	0,49
Értékcsökkenési leírás	ezer HUF/számosállat	102,13	57,87	39,77	89,66
ebből: épületek, építmények	ezer HUF/számosállat	17,22	15,51	5,90	19,16
gépek, berendezések, járművek	ezer HUF/számosállat	40,73	18,74	12,01	25,79
Egyéb költségek	ezer HUF/számosállat	132,19	61,62	63,14	169,81
ebből: földbérleti díjak	ezer HUF/számosállat	40,43	24,23	7,32	6,26
bérvállalkozók díja	ezer HUF/számosállat	12,53	10,40	7,17	1,62
bankköltségek	ezer HUF/számosállat	4,47	2,63	2,37	8,53
biztosítási díjak	ezer HUF/számosállat	6,37	1,39	3,10	5,05
Üzemi költségek a mg.-ban összesen	ezer HUF/ezer EUR STÉ	508,69	514,82	530,42	430,03
Üzemi költségek a mg.-ban összesen	ezer HUF/számosállat	1 052,19	419,06	764,05	1 997,26
Bruttó hozzáadott érték	ezer HUF/számosállat	403,86	316,86	94,28	310,99
Nettó hozzáadott érték	ezer HUF/ezer EUR STÉ	145,87	318,16	37,84	47,66
Nettó hozzáadott érték	ezer HUF/számosállat	301,73	258,98	54,51	221,33
Üzemi tevékenység eredménye a mg.-ban	ezer HUF/üzem	87 468,63	25 655,31	-24 946,18	20 716,20
Üzemi tevékenység eredménye a mg.-ban	ezer HUF/ezer EUR STÉ	57,48	199,45	-18,70	11,73
Üzemi tevékenység eredménye a mg.-ban	ezer HUF/számosállat	118,90	162,35	-26,93	54,46
Pénzügyi műveletek eredménye	ezer HUF/számosállat	-10,18	-8,60	-4,82	2,06
Szokásos vállalkozási eredmény	ezer HUF/ezer EUR STÉ	52,56	188,88	-22,04	12,17
Szokásos vállalkozási eredmény	ezer HUF/számosállat	108,72	153,75	-31,75	56,52
Rendkívüli eredmény	ezer HUF/számosállat	-2,18	-6,63	0,05	-1,17
Adózás előtti eredmény	ezer HUF/üzem	78 379,41	23 248,84	-29 360,47	21 055,41
Adózás előtti eredmény	ezer HUF/ezer EUR STÉ	51,51	180,74	-22,01	11,92
Adózás előtti eredmény	ezer HUF/számosállat	106,54	147,12	-31,70	55,35
Adózás előtti eredmény	ezer HUF/ÉME	2 026,65	4 327,86	-1 346,48	1 085,08
Adózott eredmény	ezer HUF/számosállat	98,92	136,76	-33,30	53,16
Mérleg szerinti eredmény	ezer HUF/számosállat	70,18	102,51	-40,74	42,68
Termelésiérték-arányos jövedelmezőség	százalék	9,10	25,30	-4,30	2,70
Össztőke jövedelmezősége	százalék	7,90	11,25	-2,48	6,25
Saját tőke jövedelmezősége	százalék	9,20	12,61	-5,94	9,17
Munka-jövedelmezőség	ezer HUF/ÉME	4 867,05	5 906,33	943,22	3 130,22
Cash-flow	ezer HUF/üzem	126 765,08	25 344,66	-900,84	50 340,38
A befektetések fedezettsége	százalék	69,07	62,64	-0,56	50,97
Likviditási gyorsráta	-	0,88	2,15	1,31	0,55
Likviditási ráta	-	2,18	3,90	2,79	1,20
Saját tőke aránya	százalék	71,32	84,22	58,59	57,42
Tőkeellátottság	százalék	125,63	130,83	95,88	92,91
Dinamikus eladósodottsági mutató	év	1,05	-0,44	-160,82	1,95

2.3./a Az adatok, mutatók szóródása (Országos adatok - Társas gazdaságok)

Vállalkozási forma/termelési irány ⇨		Társas gazdaságok					
Szóródási csoportok az adózás előtti eredmény alapján ⇨		--	-	+	++	Ø	
Adat, mutató	Mértékegység						
Üzemszám a mintában	-	97	96	96	96	385	
Üzemszám a megfigyelt alapsokaságban	-	2 782	1 663	1 291	835	6 571	
Standard termelési érték	ezer HUF/üzem	41 748,84	112 444,03	130 407,18	427 301,24	126 067,92	
Standard termelési érték	ezer EUR/üzem	151,68	408,52	473,78	1 552,41	458,01	
Eszközellátottság	Összes terület	hektár/üzem	85,77	240,30	387,72	1 349,62	344,85
	ebből: bérelt terület	hektár/üzem	85,38	232,78	371,77	1 322,02	336,14
	Mezőgazdasági terület (MT)	hektár/ezer EUR STÉ	0,56	0,51	0,80	0,82	0,71
	Mezőgazdasági terület (MT)	hektár/üzem	84,54	209,51	377,09	1 275,81	325,07
	ebből: szántó	hektár/üzem	77,24	175,54	338,20	1 136,53	288,04
	gyep	hektár/üzem	4,38	25,90	32,65	130,80	31,45
	szőlő, gyümölcsös	hektár/üzem	2,92	8,08	6,23	8,49	5,58
	MT átlagos aranykorona értéke	AK/hektár	18,86	22,23	19,32	20,82	20,05
	Munkaerőállomány	ÉME/ezer EUR STÉ	0,02	0,02	0,03	0,02	0,02
	Munkaerőállomány	ÉME/üzem	3,60	8,21	13,03	35,62	10,69
	Munkaerőállomány	ÉME/száz hektár MT	4,25	3,92	3,46	2,79	3,29
	Eszközérték	ezer HUF/száz hektár MT	120 141,81	102 016,34	99 205,97	103 921,18	104 322,16
	ebből: tárgyi eszközök értéke	ezer HUF/száz hektár MT	70 140,64	56 194,56	53 606,64	51 586,08	54 841,20
	Termelési szerkezet	Vetésterület összesen	hektár/üzem	77,03	170,04	335,93	1 130,87
ebből: kalászos gabonafélék		hektár/üzem	27,18	67,58	121,14	413,15	104,93
szemeskukorica		hektár/üzem	20,54	40,06	87,84	235,09	65,97
olajos, hüvelyes és rosnövények		hektár/üzem	17,73	43,80	83,24	260,29	68,03
ebből: napraforgó		hektár/üzem	10,85	31,89	51,14	151,68	41,99
burgonya		hektár/üzem	0,07	0,00	0,26	0,10	0,09
repce		hektár/üzem	5,82	8,84	22,99	78,11	19,15
silókukorica		hektár/üzem	2,81	4,93	11,02	55,58	11,67
lucerna		hektár/üzem	4,25	4,28	12,19	42,01	10,62
egyéb szántóföldi takarmánynöv.		hektár/üzem	1,47	3,71	5,47	35,02	7,09
Parlag terület		hektár/üzem	1,13	5,32	2,28	6,13	3,05
Állatállomány		sz.á./ezer EUR STÉ	0,39	0,21	0,22	0,31	0,28
Állatállomány		sz.á./száz hektár MT	69,29	41,10	27,07	37,34	39,13
ebből: szarvasmarha		sz.á./száz hektár MT	11,85	13,03	16,12	22,90	18,53
ebből: tejelő tehén		sz.á./száz hektár MT	6,38	4,59	6,81	10,36	8,17
növendék- és hizóállat		sz.á./száz hektár MT	5,44	8,33	9,24	12,33	10,21
sertés		sz.á./száz hektár MT	53,57	2,32	5,84	12,46	13,82
ebből: hizósertés		sz.á./száz hektár MT	22,90	1,43	3,33	7,09	7,05
tenyészkoca		sz.á./száz hektár MT	10,71	0,05	1,19	1,64	2,28
juh		sz.á./száz hektár MT	1,14	0,88	0,14	0,20	0,40
baromfi		sz.á./száz hektár MT	2,72	24,26	4,95	1,75	6,26
Hozamok, értékesítési árak	Búza	tonna/hektár	4,32	4,21	4,72	5,00	4,75
	Rozs	tonna/hektár	4,12	4,43	3,51	4,45	4,24
	Őszi árpa	tonna/hektár	4,14	4,39	4,42	4,83	4,59
	Szemeskukorica	tonna/hektár	4,79	5,38	5,77	6,26	5,80
	Napraforgó	tonna/hektár	2,29	2,20	2,46	2,66	2,48
	Burgonya	tonna/hektár	20,50	0,00	18,70	31,30	21,04
	Repce	tonna/hektár	2,56	2,41	2,24	2,71	2,54
	Tejhozam	liter/tehén	7 331,64	5 931,03	6 461,41	7 850,13	7 365,96
	Malac (felnevelt)	darab/koca	18,97	18,80	20,90	24,09	21,04
	Tyúktojás	darab/tojó	156,32	293,66	273,09	167,95	231,08
	Búza	HUF/kg	44,56	45,59	48,17	50,06	48,58
	Rozs	HUF/kg	48,15	43,62	39,62	46,32	45,69
	Őszi árpa	HUF/kg	44,17	46,04	48,37	47,86	46,81
	Szemeskukorica	HUF/kg	44,85	44,62	46,83	49,89	47,67
	Napraforgó	HUF/kg	94,29	100,35	100,02	110,67	104,68
	Burgonya	HUF/kg	83,75	0,00	84,91	40,51	65,43
	Repce	HUF/kg	105,27	109,84	109,13	114,04	111,48
	Tehéntej	HUF/liter	100,17	93,27	98,76	101,61	100,18
	Vágósertés	HUF/kg	399,61	401,32	397,86	382,41	393,33
	Tyúktojás	HUF/darab	26,78	25,24	19,70	14,25	17,53

Szántóföldi növénytermesztők			Vegyes gazdaságok		
--	++	Ø	--	++	Ø
47	46	186	8	8	32
1 891	429	3 645	96	41	282
20 213,24	265 056,80	73 772,47	193 385,08	1 903 226,98	563 072,78
73,44	962,97	268,02	702,58	6 914,54	2 045,68
96,44	1 243,30	353,88	465,52	4 143,29	1 661,84
96,23	1 215,95	348,44	460,00	4 008,68	1 595,95
1,30	1,26	1,29	0,65	0,53	0,68
95,69	1 217,52	346,99	457,44	3 664,27	1 387,91
90,55	1 144,58	330,52	447,10	3 498,09	1 225,20
4,45	67,32	14,63	10,34	166,18	145,82
0,68	5,62	1,83	0,00	0,00	16,89
20,38	21,39	20,93	19,72	26,04	20,41
0,04	0,02	0,03	0,02	0,02	0,02
2,62	21,57	7,03	12,10	113,88	41,56
2,73	1,77	2,03	2,65	3,11	2,99
57 542,22	72 175,99	63 840,13	109 933,97	151 013,28	112 450,24
26 609,88	30 960,39	28 545,34	55 240,24	73 306,20	56 895,85
90,05	1 138,78	328,35	449,93	3 475,25	1 222,85
33,37	432,55	125,21	160,76	1 122,56	437,61
23,12	247,74	82,03	159,69	962,42	289,64
27,84	313,36	90,95	71,82	662,64	252,92
18,31	193,38	57,93	45,13	333,81	135,67
0,09	0,20	0,11	0,00	0,00	0,00
7,54	81,61	24,50	26,70	241,62	89,81
0,60	14,02	3,26	16,20	138,69	80,88
2,01	23,53	5,55	14,08	105,63	43,89
0,31	12,52	3,76	0,95	63,26	27,75
0,58	6,74	2,44	6,70	22,85	5,60
0,02	0,05	0,03	0,27	0,39	0,38
1,64	3,89	2,56	41,30	73,38	55,30
1,40	3,54	2,28	10,56	22,65	24,24
0,00	0,70	0,33	6,00	13,63	11,98
1,37	2,70	1,89	4,56	8,99	12,14
0,09	0,06	0,04	24,37	47,60	27,94
0,00	0,05	0,02	13,22	26,21	15,66
0,07	0,00	0,01	2,70	5,44	3,42
0,15	0,14	0,16	0,00	0,93	0,90
0,00	0,13	0,05	2,89	2,20	1,64
4,04	4,88	4,67	4,63	6,14	5,29
5,50	2,22	4,43	4,27	3,88	4,22
3,93	4,19	4,22	5,00	6,68	5,52
4,84	6,49	5,90	5,10	6,73	6,07
2,33	2,70	2,55	2,81	2,86	2,59
21,61	31,30	27,61	0,00	0,00	0,00
2,46	2,72	2,55	2,82	2,77	2,58
0,00	8 706,12	8 371,94	5 799,21	7 540,59	7 059,51
2,12	0,00	2,12	16,84	27,82	24,39
0,00	295,65	295,65	0,00	0,00	275,77
44,04	49,42	48,09	46,24	54,77	50,62
43,89	39,18	41,27	47,93	0,00	47,93
43,49	47,81	46,18	47,35	48,66	47,15
44,46	50,75	47,67	45,21	50,60	48,84
92,25	104,48	100,54	124,05	143,96	131,98
83,26	40,51	57,42	0,00	0,00	0,00
103,42	108,46	108,04	109,43	124,02	117,98
0,00	90,74	90,91	100,27	99,90	99,64
500,00	400,45	402,42	401,41	375,31	381,17
0,00	16,50	16,50	0,00	0,00	18,49

2.3./b Az adatok, mutatók szóródása (Országos adatok - Társas gazdaságok)

Vállalkozási forma/termelési irány ⇨		Társas gazdaságok					
Szóródási csoportok az adózás előtti eredmény alapján ⇨		--	-	+	++	Ø	
Adat, mutató	Mértékegység						
Üzemszám a mintában	-	97	96	96	96	385	
Üzemszám a megfigyelt alapsokaságban	-	2 782	1 663	1 291	835	6 571	
Standard termelési érték	ezer HUF/üzem	41 748,84	112 444,03	130 407,18	427 301,24	126 067,92	
Standard termelési érték	ezer EUR/üzem	151,68	408,52	473,78	1 552,41	458,01	
Mérleg adatok	Ingatlanok	ezer HUF/hektár MT	437,99	352,99	327,39	267,41	313,81
	ebből: termőföld	ezer HUF/hektár MT	0,09	2,82	4,15	4,11	3,47
	ültetvények	ezer HUF/hektár MT	31,56	42,54	16,58	6,36	17,36
	épületek, építmények	ezer HUF/hektár MT	290,64	250,91	256,53	227,12	244,70
	Gépek, berendezések, járművek	ezer HUF/hektár MT	132,18	136,70	149,41	160,48	150,96
	Befektetett pénzügyi eszközök	ezer HUF/hektár MT	14,83	5,64	15,35	28,07	20,06
	Forgóeszközök	ezer HUF/hektár MT	462,54	443,58	427,30	473,41	456,84
	ebből: készletek	ezer HUF/hektár MT	225,14	227,22	156,81	215,79	205,25
	ebből: állatok	ezer HUF/hektár MT	92,17	49,66	24,85	52,71	50,21
	mezei leltár	ezer HUF/hektár MT	52,02	43,24	50,28	51,86	50,11
	követelések, értékpapírok, pénzeszk.	ezer HUF/hektár MT	237,40	216,36	270,49	257,62	251,59
	Eszközérték összesen	ezer HUF/üzem	101 572,91	213 735,02	374 092,58	1 325 839,02	339 123,21
	Eszközérték összesen	ezer HUF/ezer EUR STÉ	669,67	523,20	789,60	854,05	740,42
	Eszközérték összesen	ezer HUF/hektár MT	1 201,42	1 020,16	992,06	1 039,21	1 043,22
	Saját tőke	ezer HUF/hektár MT	662,22	727,00	743,55	796,68	758,40
	Céltartalékok	ezer HUF/hektár MT	0,00	0,46	0,31	0,48	0,39
	Kötelezettségek	ezer HUF/hektár MT	489,53	269,64	236,16	235,14	269,01
	ebből: hosszú lejáratú kötelezettségek	ezer HUF/hektár MT	174,30	71,90	63,65	79,98	85,33
	ebből: beruházási és fejl. hitelek	ezer HUF/hektár MT	107,84	50,34	38,72	45,64	51,68
	rövid lejáratú kötelezettségek	ezer HUF/hektár MT	255,93	173,50	145,37	150,77	164,82
	ebből: szállítók	ezer HUF/hektár MT	153,68	82,56	50,24	45,09	64,33
	röv. lej. hitelek és kölcsönök	ezer HUF/hektár MT	66,85	46,32	41,95	53,72	51,28
	Befektetések	Bruttó beruházás	ezer HUF/üzem	13 290,95	18 535,15	60 966,50	219 819,05
Bruttó beruházás		ezer HUF/ezer EUR STÉ	87,63	45,37	128,68	141,60	109,69
Bruttó beruházás		ezer HUF/hektár MT	157,21	88,47	161,68	172,30	154,54
ebből: ingatlanok		ezer HUF/hektár MT	47,60	29,53	62,15	35,29	41,83
gépek, berendezések, járművek		ezer HUF/hektár MT	27,96	27,48	42,95	49,86	42,22
tenyészállatok		ezer HUF/hektár MT	32,65	8,52	25,06	28,55	24,94
befejezetlen beruházások		ezer HUF/hektár MT	10,54	19,21	26,88	49,16	34,94
Beruházási támogatások		ezer HUF/hektár MT	0,45	1,22	20,00	12,60	11,09
Készletváltozás		ezer HUF/hektár MT	-10,36	6,63	-0,87	14,61	7,03
ebből: állatok készletérték változása		ezer HUF/hektár MT	2,31	8,73	2,19	15,73	10,02
anyagkészletek változása		ezer HUF/hektár MT	-12,67	-2,10	-3,05	-1,12	-2,99
Nettó beruházás		ezer HUF/üzem	2 573,02	2 633,67	13 794,18	83 296,71	15 054,54
Nettó beruházás		ezer HUF/ezer EUR STÉ	16,96	6,45	29,12	53,66	32,87
Nettó beruházás	ezer HUF/hektár MT	30,43	12,57	36,58	65,29	46,31	
Nettó kötelezettségek	ezer HUF/hektár MT	252,13	53,28	-34,33	-22,48	17,41	
Eredménykimutatás	Értékesítés nettó árbevétele a mg.-ban	ezer HUF/üzem	65 710,55	151 480,52	204 069,97	711 680,70	196 712,93
	Értékesítés nettó árbevétele a mg.-ban	ezer HUF/ezer EUR STÉ	433,23	370,81	430,73	458,44	429,49
	Értékesítés nettó árbevétele a mg.-ban	ezer HUF/hektár MT	777,23	723,02	541,18	557,83	605,13
	ebből: szántóföldi növ.term., gyepgazd.	ezer HUF/hektár MT	162,75	151,45	201,65	222,89	199,78
	ebből: kalászos gabonafélék	ezer HUF/hektár MT	58,66	56,19	64,48	74,50	67,49
	szemeskukorica	ezer HUF/hektár MT	42,43	40,05	58,84	44,27	46,70
	olajos, hüvelyes és rostnöv.	ezer HUF/hektár MT	48,40	47,47	52,21	57,19	53,50
	ebből: napraforgó	ezer HUF/hektár MT	28,18	33,93	32,02	34,08	32,94
	burgonya	ezer HUF/hektár MT	2,09	0,00	0,87	0,31	0,58
	repce	ezer HUF/hektár MT	18,40	10,96	13,96	19,04	16,49
	állattenyésztés	ezer HUF/hektár MT	411,39	407,99	158,71	192,25	243,93
	ebből: szarvasmarha	ezer HUF/hektár MT	10,76	14,19	7,73	17,76	14,12
	tej, tejtermékek	ezer HUF/hektár MT	45,53	25,06	43,09	81,15	59,41
	sertés	ezer HUF/hektár MT	292,99	13,05	35,08	52,64	68,65
	baromfi, tojás	ezer HUF/hektár MT	45,90	344,61	72,16	39,49	97,41
	kertészet	ezer HUF/hektár MT	5,04	17,15	31,53	11,14	16,10
	gyümölcsstermelés	ezer HUF/hektár MT	11,35	5,05	17,02	4,81	8,35
	szőlő- és bortermelés	ezer HUF/hektár MT	14,29	47,84	5,72	4,52	12,93
	mezőgazdasági szolgáltatások	ezer HUF/hektár MT	56,11	35,05	35,29	32,98	36,39
erdő- és vadgazdálkodás	ezer HUF/hektár MT	0,11	8,31	1,73	0,85	2,19	

Szántóföldi növénytermesztők			Vegyes gazdaságok		
--	++	Ø	--	++	Ø
47	46	186	8	8	32
1 891	429	3 645	96	41	282
20 213,24	265 056,80	73 772,47	193 385,08	1 903 226,98	563 072,78
73,44	962,97	268,02	702,58	6 914,54	2 045,68
119,74	139,25	135,26	328,62	400,33	317,74
0,06	8,34	3,71	0,01	0,00	0,08
7,59	4,87	5,42	0,00	0,00	15,88
103,33	109,74	106,68	274,03	368,22	263,18
133,01	140,93	128,41	172,74	197,51	153,60
6,42	22,39	13,01	24,91	63,83	29,22
294,66	377,89	330,57	462,36	646,48	485,71
102,15	133,38	113,11	246,37	351,03	244,89
1,98	6,19	3,75	96,77	96,82	71,60
53,05	52,22	51,96	55,44	62,41	53,32
192,51	244,51	217,46	216,00	295,45	240,82
55 060,78	878 755,66	221 517,57	502 880,18	5 533 538,34	1 560 703,64
749,78	912,55	826,50	715,76	800,28	762,93
575,42	721,76	638,40	1 099,34	1 510,13	1 124,50
337,11	591,69	493,23	699,01	1 099,55	825,76
0,00	0,04	0,02	0,00	1,04	0,75
234,33	126,14	140,35	385,03	394,73	282,16
65,34	42,87	42,21	153,37	126,23	95,96
29,60	26,02	25,95	92,26	61,80	49,12
146,21	81,55	93,48	231,66	268,51	186,05
62,91	18,99	28,23	146,92	75,46	62,59
54,36	33,32	35,48	23,75	61,49	50,34
3 292,91	125 577,00	26 012,75	56 675,28	837 649,59	199 300,79
44,84	130,41	97,06	80,67	121,14	97,43
34,41	103,14	74,97	123,90	228,60	143,60
4,47	18,64	13,30	56,35	30,43	23,84
25,48	49,91	38,38	24,68	54,19	36,29
0,37	2,55	1,50	17,66	31,30	25,80
2,08	28,48	18,48	20,08	83,72	44,65
0,07	6,50	3,14	0,59	15,71	7,63
-13,68	0,83	-1,75	-48,63	51,14	12,65
-5,33	0,41	-0,46	-1,43	33,09	15,95
-8,36	0,42	-1,28	-47,20	18,04	-3,29
-878,88	57 453,04	10 062,22	-6 753,10	255 483,22	34 385,20
-11,97	59,66	37,54	-9,61	36,95	16,81
-9,18	47,19	29,00	-14,76	69,72	24,77
41,82	-118,37	-77,11	169,03	99,28	41,34
35 524,42	465 544,28	125 050,05	299 415,16	2 681 373,20	780 939,67
483,75	483,45	466,57	426,17	387,79	381,75
371,25	382,37	360,39	654,55	731,76	562,67
195,32	280,88	247,19	159,48	235,36	185,77
63,01	90,59	80,56	53,48	58,60	59,15
50,98	64,31	64,61	42,69	22,16	30,91
67,27	68,58	65,91	52,39	66,18	55,86
41,88	43,31	41,55	34,36	38,44	33,61
2,62	0,64	0,82	0,00	0,00	0,00
19,95	18,92	18,72	18,03	23,39	19,83
5,85	12,55	7,09	313,08	355,89	257,94
5,50	2,86	2,67	5,48	15,10	17,77
0,00	5,54	2,55	33,62	99,30	81,87
0,12	0,33	0,17	135,60	204,35	121,65
0,00	3,65	1,51	65,27	34,59	25,52
1,02	0,70	0,58	0,00	0,00	0,38
2,65	3,66	3,11	0,00	0,00	0,00
0,50	0,00	0,07	0,00	0,00	11,07
61,70	26,81	35,87	12,77	50,10	30,01
0,00	0,77	0,98	0,00	1,01	8,16

2.3./c Az adatok, mutatók szóródása (Országos adatok - Társas gazdaságok)

		Vállalkozási forma/termelési irány ⇨		Társas gazdaságok				
Szóródási csoportok az adózás előtti eredmény alapján ⇨		--	-	+	++	Ø		
Adat, mutató	Mértékegység							
Üzemszám a mintában	-	97	96	96	96	385		
Üzemszám a megfigyelt alapsokaságban	-	2 782	1 663	1 291	835	6 571		
Standard termelési érték	ezer HUF/üzem	41 748,84	112 444,03	130 407,18	427 301,24	126 067,92		
Standard termelési érték	ezer EUR/üzem	151,68	408,52	473,78	1 552,41	458,01		
Egyéb bevételek	ezer HUF/hektár MT	143,11	122,97	134,32	140,20	136,37		
ebből: agrártámogatások	ezer HUF/hektár MT	118,73	110,03	120,63	126,93	121,84		
Aktivált saját teljesítmények	ezer HUF/hektár MT	37,17	33,01	36,28	51,49	43,43		
ebből: saját előállítású eszközök állományvált.	ezer HUF/hektár MT	32,65	6,68	25,29	28,29	24,56		
saját term. készletek állományváltozása	ezer HUF/hektár MT	-9,66	19,90	6,95	13,64	10,57		
Bruttó termelési érték a mg.-ban	ezer HUF/hektár MT	957,51	879,00	711,77	749,52	784,94		
Anyagköltség (vásárolt anyagok)	ezer HUF/hektár MT	580,30	517,23	282,79	294,80	359,78		
ebből: növénytermesztés közvetlen anyagköltségei	ezer HUF/hektár MT	103,27	87,95	90,85	97,01	94,82		
ebből: vetőmag, szaporítóanyag	ezer HUF/hektár MT	25,13	23,20	21,95	25,82	24,43		
műtrágyák	ezer HUF/hektár MT	43,78	34,02	36,80	40,05	38,74		
növényvédőszer	ezer HUF/hektár MT	29,41	27,87	30,29	27,66	28,49		
ebből: állattenyésztés közvetlen anyagköltségei	ezer HUF/hektár MT	369,29	323,04	110,59	109,45	173,16		
ebből: állatvásárlás	ezer HUF/hektár MT	70,45	59,56	7,08	5,32	21,74		
takarmányvásárlás	ezer HUF/hektár MT	262,54	252,87	82,92	76,67	127,30		
ebből: egyéb anyagköltség	ezer HUF/hektár MT	107,74	102,70	81,08	88,24	91,11		
ebből: fűtőanyag, áram, víz	ezer HUF/hektár MT	30,22	35,83	13,13	16,19	20,24		
hajtó- és kenőanyag	ezer HUF/hektár MT	50,28	45,74	47,86	48,25	47,97		
Személyi jellegű ráfordítások	ezer HUF/hektár MT	113,50	94,77	94,78	94,37	96,64		
ebből: bérköltség	ezer HUF/hektár MT	85,02	73,16	72,87	68,90	72,27		
személyi jellegű egyéb kifizetések	ezer HUF/hektár MT	5,78	2,75	3,87	6,76	5,34		
Értékcsökkenési leírás	ezer HUF/hektár MT	68,81	47,11	46,14	55,88	53,65		
ebből: épületek, építmények	ezer HUF/hektár MT	12,33	10,01	7,95	9,79	9,69		
gépek, berendezések, járművek	ezer HUF/hektár MT	31,85	26,25	26,23	28,79	28,13		
Egyéb költségek	ezer HUF/hektár MT	122,28	107,52	94,96	94,42	99,75		
ebből: földbérleti díjak	ezer HUF/hektár MT	35,80	36,19	35,22	35,86	35,76		
bérvállalkozók díja	ezer HUF/hektár MT	15,64	12,90	11,33	8,00	10,40		
bankköltségek	ezer HUF/hektár MT	4,25	2,71	4,22	2,72	3,23		
biztosítási díjak	ezer HUF/hektár MT	6,69	5,17	6,40	5,48	5,77		
Üzemi költségek a mg.-ban összesen	ezer HUF/ezer EUR STÉ	565,76	425,85	492,21	519,91	499,48		
Üzemi költségek a mg.-ban összesen	ezer HUF/hektár MT	1 015,00	830,35	618,43	632,63	703,74		
Bruttó hozzáadott érték	ezer HUF/hektár MT	164,90	227,50	259,94	289,85	259,10		
Nettó hozzáadott érték	ezer HUF/ezer EUR STÉ	53,56	92,51	170,16	191,09	145,30		
Nettó hozzáadott érték	ezer HUF/hektár MT	96,08	180,39	213,80	232,52	204,73		
Üzemi tevékenység eredménye a mg.-ban	ezer HUF/üzem	-4 860,07	10 192,50	35 198,39	149 133,45	26 394,33		
Üzemi tevékenység eredménye a mg.-ban	ezer HUF/ezer EUR STÉ	-32,04	24,95	74,29	96,07	57,63		
Üzemi tevékenység eredménye a mg.-ban	ezer HUF/hektár MT	-57,49	48,65	93,34	116,89	81,20		
Pénzügyi műveletek eredménye	ezer HUF/hektár MT	-14,33	-6,45	-0,77	0,39	-2,61		
Szokásos vállalkozási eredmény	ezer HUF/ezer EUR STÉ	-40,03	21,64	73,68	96,39	55,78		
Szokásos vállalkozási eredmény	ezer HUF/hektár MT	-71,82	42,20	92,58	117,28	78,58		
Rendkívüli eredmény	ezer HUF/hektár MT	0,11	-1,43	-1,37	-0,48	-0,77		
Adózás előtti eredmény	ezer HUF/üzem	-6 062,49	8 543,35	34 392,79	149 018,13	25 295,01		
Adózás előtti eredmény	ezer HUF/ezer EUR STÉ	-39,97	20,91	72,59	95,99	55,23		
Adózás előtti eredmény	ezer HUF/hektár MT	-71,71	40,78	91,21	116,80	77,81		
Adózás előtti eredmény	ezer HUF/ÉME	-1 685,27	1 040,80	2 639,52	4 183,85	2 366,75		
Adózott eredmény	ezer HUF/hektár MT	-72,78	38,09	85,19	110,20	72,59		
Mérleg szerinti eredmény	ezer HUF/hektár MT	-72,56	26,97	55,69	78,69	48,36		
Termelésiérték-arányos jövedelmezőség	százalék	-7,49	4,64	12,81	15,58	9,91		
Össztőke jövedelmezősége	százalék	-4,65	4,94	10,21	12,17	8,46		
Saját tőke jövedelmezősége	százalék	-10,83	5,61	12,27	14,66	10,26		
Munka-jövedelmezőség	ezer HUF/ÉME	448,63	2 978,06	4 860,44	6 893,75	4 727,30		
Cash-flow	ezer HUF/üzem	-317,23	15 520,78	38 398,42	171 630,64	33 154,62		
A befektetések fedezettsége	százalék	-2,39	83,74	62,98	78,08	66,00		
Likviditási gyorsráta	-	0,93	1,25	1,86	1,71	1,53		
Likviditási ráta	-	1,81	2,56	2,94	3,14	2,77		
Saját tőke aránya	százalék	55,12	71,26	74,95	76,66	72,70		
Tőkeellátottság	százalék	92,04	127,80	134,10	145,90	132,87		
Dinamikus eladósodottsági mutató	év	-67,19	0,72	-0,34	-0,17	0,17		

Szántóföldi növénytermesztők			Vegyes gazdaságok		
--	++	Ø	--	++	Ø
47	46	186	8	8	32
1 891	429	3 645	96	41	282
20 213,24	265 056,80	73 772,47	193 385,08	1 903 226,98	563 072,78
73,44	962,97	268,02	702,58	6 914,54	2 045,68
94,12	113,18	105,44	102,46	158,83	142,31
81,89	100,57	95,40	91,26	140,52	126,69
-2,68	12,65	7,80	41,37	94,67	53,95
0,57	2,53	1,23	15,57	31,42	26,49
-8,12	4,97	2,99	21,18	44,91	15,54
462,69	508,20	473,63	798,38	985,26	758,93
177,54	171,23	168,46	446,70	446,79	338,62
99,24	95,99	96,06	96,14	105,49	87,15
26,75	21,27	22,95	23,93	22,41	18,65
44,08	44,54	43,14	41,68	45,68	37,14
27,01	29,35	29,19	30,17	37,23	30,12
1,98	7,26	3,86	247,33	214,33	154,67
0,47	1,38	0,87	57,81	8,52	10,43
0,34	4,66	2,19	157,86	177,14	120,83
76,32	67,81	68,36	103,23	126,81	93,60
8,50	10,04	8,58	31,44	24,25	19,11
50,12	42,46	44,28	52,00	59,65	48,16
66,63	58,13	57,73	76,23	132,07	109,11
49,00	43,36	43,54	57,31	93,61	78,69
4,44	3,13	2,79	3,60	11,58	8,30
38,80	31,03	30,00	58,32	74,56	56,47
5,04	4,42	4,27	10,69	14,99	10,76
30,52	22,79	22,75	38,41	40,88	30,91
79,68	70,67	73,91	91,78	132,05	107,66
34,67	36,40	36,91	38,89	43,24	39,91
14,30	6,42	8,70	8,66	12,98	13,69
2,85	2,19	2,11	3,80	2,49	2,76
4,52	4,59	4,89	5,67	8,02	6,73
616,07	507,12	521,31	518,56	463,25	466,76
472,81	401,09	402,67	796,46	874,15	687,97
124,92	223,57	188,51	161,45	355,05	271,58
112,21	239,68	203,63	67,15	148,64	145,94
86,11	189,57	157,29	103,14	280,48	215,11
-967,51	130 399,11	24 620,48	880,90	407 114,76	98 480,24
-13,17	135,41	91,86	1,25	58,88	48,14
-10,11	107,10	70,95	1,93	111,10	70,96
-7,43	7,62	1,27	-9,36	-9,12	-7,68
-22,86	145,05	93,51	-4,84	54,04	42,93
-17,54	114,73	72,23	-7,44	101,98	63,27
-0,37	0,47	0,12	1,71	-2,05	-0,29
-1 714,20	140 257,07	25 103,45	-2 618,73	366 174,78	87 413,09
-23,34	145,65	93,66	-3,73	52,96	42,73
-17,91	115,20	72,35	-5,72	99,93	62,98
-655,37	6 502,91	3 569,95	-216,42	3 215,46	2 103,11
-18,88	109,08	67,85	-6,62	93,87	59,20
-19,11	77,00	45,25	-10,57	67,66	43,52
-3,87	22,67	15,28	-0,72	10,14	8,30
-1,37	16,77	12,42	0,60	7,41	6,52
-5,31	19,47	14,67	-0,82	9,09	7,63
1 299,65	9 127,28	5 856,57	2 086,14	6 600,09	5 008,23
1 884,44	131 421,96	26 098,61	21 840,78	521 138,17	138 776,20
57,23	104,65	100,33	38,54	62,21	69,63
1,32	3,00	2,33	0,93	1,10	1,29
2,02	4,63	3,54	2,00	2,41	2,61
58,58	81,98	77,26	63,58	72,81	73,43
123,58	177,27	164,79	120,99	137,56	137,28
2,12	-1,10	-1,03	3,54	0,70	0,41

3.1.1./a Átlagadatok (az STÉ alapján számított) üzemméret szerint (Országos adatok - Összes gazdaság)

		Összes (STÉ szerint, euró)				
Adat, mutató	Üzemméret ⇨ Mértékegység	≤30000	>30000-90000	>90000	Összes	
Üzemszám a mintában	-	599	580	799	1 978	
Üzemszám a megfigyelt alapsokaságban	-	86 433	15 192	8 112	109 737	
Standard termelési érték	ezer HUF/üzem	2 929,71	13 928,06	128 372,69	13 725,66	
Standard termelési érték	ezer EUR/üzem	10,64	50,60	466,39	49,87	
Eszközellátottság	Összes terület	hektár/üzem	12,66	61,93	366,34	45,63
	ebből: bérelt terület	hektár/üzem	3,51	27,44	304,57	29,08
	Mezőgazdasági terület (MT)	hektár/ezer EUR STÉ	1,12	1,19	0,75	0,87
	Mezőgazdasági terület (MT)	hektár/üzem	11,88	59,96	348,58	43,43
	ebből: szántó	hektár/üzem	9,13	45,92	311,17	36,55
	gyep	hektár/üzem	2,18	12,20	32,51	5,81
	szőlő, gyümölcsös	hektár/üzem	0,58	1,84	4,90	1,07
	MT átlagos aranykorona értéke	AK/hektár	16,85	18,97	19,35	17,33
	Munkaerőállomány	ÉME/ezer EUR STÉ	0,06	0,03	0,02	0,03
	Munkaerőállomány	ÉME/üzem	0,69	1,74	9,72	1,50
	Munkaerőállomány	ÉME/száz hektár MT	5,78	2,90	2,79	3,45
	Eszközérték	ezer HUF/száz hektár MT	134 494,41	104 356,15	102 828,77	109 944,17
	ebből: tárgyi eszközök értéke	ezer HUF/száz hektár MT	88 785,57	70 128,41	58 981,37	67 534,53
	Termelési szerkezet	Vetésterület összesen	hektár/üzem	8,64	44,99	308,41
ebből: kalászos gabonafélék		hektár/üzem	3,68	17,05	113,63	13,66
szemeskukorica		hektár/üzem	2,53	13,09	76,22	9,44
olajos, hüvelyes és rosnövények		hektár/üzem	1,13	9,71	75,50	7,81
ebből: napraforgó		hektár/üzem	0,93	7,05	46,84	5,17
burgonya		hektár/üzem	0,01	0,15	0,22	0,05
repce		hektár/üzem	0,18	2,03	21,30	2,00
silókukorica		hektár/üzem	0,04	0,44	10,13	0,84
lucerna		hektár/üzem	0,74	2,40	10,48	1,69
egyéb szántóföldi takarmánynöv.		hektár/üzem	0,21	0,57	6,36	0,71
Parlag terület		hektár/üzem	0,52	1,00	3,50	0,81
Állatállomány		sz.á./ezer EUR STÉ	0,20	0,22	0,26	0,24
Állatállomány		sz.á./száz hektár MT	18,22	18,89	34,34	27,91
ebből: szarvasmarha		sz.á./száz hektár MT	8,24	11,98	15,63	13,34
ebből: tejelő tehén		sz.á./száz hektár MT	2,41	2,08	6,93	5,03
növendék- és hizóállat		sz.á./száz hektár MT	5,79	9,76	8,58	8,21
sertés		sz.á./száz hektár MT	3,79	1,58	11,53	7,96
ebből: hizósertés		sz.á./száz hektár MT	2,19	0,93	6,05	4,24
tenyészkoca		sz.á./száz hektár MT	0,90	0,33	1,84	1,34
juh		sz.á./száz hektár MT	3,68	4,51	1,14	2,33
baromfi		sz.á./száz hektár MT	1,16	0,58	5,92	3,87
Hozamok, értékesítési árak		Búza	tonna/hektár	4,44	4,48	4,78
	Rozs	tonna/hektár	2,22	3,18	3,87	3,22
	Őszi árpa	tonna/hektár	3,82	4,14	4,59	4,41
	Szemeskukorica	tonna/hektár	5,54	5,91	5,82	5,78
	Napraforgó	tonna/hektár	2,22	2,58	2,52	2,49
	Burgonya	tonna/hektár	20,05	22,51	21,75	21,67
	Repce	tonna/hektár	2,76	2,18	2,58	2,54
	Tejhozam	liter/tehén	3 650,99	3 794,26	7 078,86	6 466,04
	Malac (felnevelt)	darab/koca	15,55	11,71	20,80	19,64
	Tyúktojás	darab/tojó	216,48	274,45	234,67	232,23
	Búza	HUF/kg	44,80	44,77	48,21	47,10
	Rozs	HUF/kg	44,07	42,37	45,58	44,39
	Őszi árpa	HUF/kg	45,43	44,92	46,36	46,00
	Szemeskukorica	HUF/kg	43,24	44,87	47,33	45,99
	Napraforgó	HUF/kg	94,35	90,81	101,41	98,39
	Burgonya	HUF/kg	80,90	79,42	69,96	76,85
	Repce	HUF/kg	102,89	106,80	110,57	109,60
	Tehéntej	HUF/liter	134,65	99,21	99,98	103,50
Vágósertés	HUF/kg	418,31	411,07	393,67	395,80	
Tyúktojás	HUF/darab	28,77	27,81	17,95	20,09	

Adat, mutató	Termelési irány ⇨ Üzemméret ⇨ Mértékegység	Szántóföldi növénytermesztők (terület szerint, ha)				
		≤75	>75-200	>200	Összes	
		Üzemszám a mintában	-	403	287	289
Üzemszám a megfigyelt alapsokaságban	-	42 352	5 117	2 976	50 445	
Standard termelési érték	ezer HUF/üzem	4 530,38	22 596,33	109 729,82	12 568,63	
Standard termelési érték	ezer EUR/üzem	16,46	82,09	398,66	45,66	
Eszközellátottság	Összes terület	hektár/üzem	22,31	120,85	536,89	62,66
	ebből: bérelt terület	hektár/üzem	7,19	60,26	451,82	38,81
	Mezőgazdasági terület (MT)	hektár/ezer EUR STÉ	1,30	1,44	1,32	1,34
	Mezőgazdasági terület (MT)	hektár/üzem	21,39	117,92	526,75	60,99
	ebből: szántó	hektár/üzem	19,85	105,54	499,47	56,84
	gyep	hektár/üzem	1,15	11,13	24,79	3,56
	szőlő, gyümölcsös	hektár/üzem	0,39	1,24	2,49	0,60
	MT átlagos aranykorona értéke	AK/hektár	19,84	20,18	20,94	19,94
	Munkaerőállomány	ÉME/ezer EUR STÉ	0,04	0,02	0,02	0,03
	Munkaerőállomány	ÉME/üzem	0,62	1,86	8,50	1,21
	Munkaerőállomány	ÉME/száz hektár MT	2,92	1,58	1,61	1,99
	Eszközérték	ezer HUF/száz hektár MT	112 193,69	80 504,85	69 076,53	84 013,67
	ebből: tárgyi eszközök értéke	ezer HUF/száz hektár MT	72 915,88	52 280,49	37 758,04	50 958,31
	Termelési szerkezet	Vetésterület összesen	hektár/üzem	19,34	104,15	495,73
ebből: kalászos gabonafélék		hektár/üzem	7,90	39,11	191,20	21,88
szemeskukorica		hektár/üzem	6,37	29,97	124,19	15,71
olajos, hüvelyes és rosnövények		hektár/üzem	3,67	25,55	141,06	13,99
ebből: napraforgó		hektár/üzem	2,79	18,16	89,48	9,46
burgonya		hektár/üzem	0,10	0,06	0,10	0,09
repce		hektár/üzem	0,74	5,31	39,38	3,48
silókukorica		hektár/üzem	0,02	0,52	3,90	0,30
lucerna		hektár/üzem	0,52	4,50	7,51	1,33
egyéb szántóföldi takarmánynöv.		hektár/üzem	0,17	1,49	5,29	0,61
Parlag terület		hektár/üzem	0,53	1,72	4,78	0,90
Állatállomány		sz.á./ezer EUR STÉ	0,05	0,05	0,04	0,04
Állatállomány		sz.á./száz hektár MT	3,60	3,44	2,66	3,09
ebből: szarvasmarha		sz.á./száz hektár MT	1,75	1,85	1,97	1,88
ebből: tejlő tehén		sz.á./száz hektár MT	0,10	0,09	0,27	0,19
növendék- és hízóállat		sz.á./száz hektár MT	1,65	1,74	1,65	1,67
sertés		sz.á./száz hektár MT	1,12	0,67	0,05	0,49
ebből: hizósertés		sz.á./száz hektár MT	0,75	0,46	0,04	0,33
tenyészkoca		sz.á./száz hektár MT	0,18	0,11	0,00	0,08
juh		sz.á./száz hektár MT	0,42	0,73	0,57	0,56
baromfi		sz.á./száz hektár MT	0,03	0,00	0,05	0,03
Hozamok, értékesítési árak		Búza	tonna/hektár	4,54	4,57	4,71
	Rozs	tonna/hektár	2,73	3,72	4,01	3,55
	Őszi árpa	tonna/hektár	4,12	4,31	4,30	4,26
	Szemeskukorica	tonna/hektár	5,85	5,89	5,91	5,89
	Napraforgó	tonna/hektár	2,39	2,57	2,56	2,52
	Burgonya	tonna/hektár	20,90	22,23	35,78	21,90
	Repce	tonna/hektár	2,48	2,44	2,58	2,54
	Tejhozam	liter/tehén	4 035,74	2 402,17	8 274,60	7 058,68
	Malac (felnevelt)	darab/koca	15,66	12,18	15,65	14,64
	Tyúktojás	darab/tojó	274,61	0,00	295,65	278,05
	Búza	HUF/kg	44,40	45,72	48,09	46,68
	Rozs	HUF/kg	42,86	43,30	41,03	42,25
	Őszi árpa	HUF/kg	45,06	44,76	46,17	45,63
	Szemeskukorica	HUF/kg	43,77	45,28	47,67	45,90
	Napraforgó	HUF/kg	92,29	91,66	99,45	96,17
	Burgonya	HUF/kg	81,70	74,03	51,04	77,08
	Repce	HUF/kg	105,34	108,88	107,77	107,52
Tehéntej	HUF/liter	124,17	154,36	91,70	103,12	
Vágósértés	HUF/kg	416,32	427,88	403,18	418,92	
Tyúktojás	HUF/darab	26,68	0,00	16,50	25,02	

3.1.1./b Átlagadatok (az STÉ alapján számított) üzemméret szerint (Országos adatok - Összes gazdaság)

		Összes (STÉ szerint, euró)				
		Üzemméret ⇔	≤30000	>30000-90000	>90000	Összes
Adat, mutató	Mértékegység					
Üzemszám a mintában	-		599	580	799	1 978
Üzemszám a megfigyelt alapsokaságban	-		86 433	15 192	8 112	109 737
Standard termelési érték	ezer HUF/üzem		2 929,71	13 928,06	128 372,69	13 725,66
Standard termelési érték	ezer EUR/üzem		10,64	50,60	466,39	49,87
Mérleg adatok	Ingatlanok	ezer HUF/hektár MT	719,91	511,58	353,90	462,91
	ebből: termőföld	ezer HUF/hektár MT	243,19	159,70	52,53	114,10
	ültetvények	ezer HUF/hektár MT	31,92	19,07	13,54	18,56
	épületek, építmények	ezer HUF/hektár MT	164,62	134,82	204,80	182,76
	Gépek, berendezések, járművek	ezer HUF/hektár MT	130,21	148,35	171,35	158,09
	Befektetett pénzügyi eszközök	ezer HUF/hektár MT	0,98	0,49	14,99	9,20
	Forgóeszközök	ezer HUF/hektár MT	455,76	339,95	410,32	406,66
	ebből: készletek	ezer HUF/hektár MT	96,56	96,12	177,84	144,70
	ebből: állatok	ezer HUF/hektár MT	20,89	18,59	42,00	32,98
	mezei leltár	ezer HUF/hektár MT	29,47	33,03	47,97	41,13
	követelések, értékpapírok, pénzeszk.	ezer HUF/hektár MT	359,20	243,84	232,48	261,96
	Eszközérték összesen	ezer HUF/üzem	15 979,56	62 576,25	358 437,97	47 746,60
	Eszközérték összesen	ezer HUF/ezer EUR STÉ	1 501,30	1 236,65	768,54	957,49
	Eszközérték összesen	ezer HUF/hektár MT	1 344,94	1 043,56	1 028,29	1 099,44
	Saját tőke	ezer HUF/hektár MT	1 224,61	903,82	791,57	906,34
	Céltartalékok	ezer HUF/hektár MT	0,27	0,00	0,29	0,23
	Kötelezettségek	ezer HUF/hektár MT	119,92	138,68	225,17	185,95
	ebből: hosszú lejáratú kötelezettségek	ezer HUF/hektár MT	14,70	23,85	68,20	48,20
	ebből: beruházási és fejl. hitelek	ezer HUF/hektár MT	5,44	16,58	40,47	28,35
	rövid lejáratú kötelezettségek	ezer HUF/hektár MT	68,16	90,03	140,84	115,47
	ebből: szállítók	ezer HUF/hektár MT	4,51	10,80	47,33	31,12
	röv. lej. hitelek és kölcsönök	ezer HUF/hektár MT	3,69	11,34	41,18	27,39
	Befektetések	Bruttó beruházás	ezer HUF/üzem	478,86	3 447,53	45 281,56
Bruttó beruházás		ezer HUF/ezer EUR STÉ	44,99	68,13	97,09	84,26
Bruttó beruházás		ezer HUF/hektár MT	40,30	57,49	129,90	96,75
ebből: ingatlanok		ezer HUF/hektár MT	13,92	16,42	34,99	26,90
gépek, berendezések, járművek		ezer HUF/hektár MT	14,76	22,27	41,51	32,07
tenyészállatok		ezer HUF/hektár MT	8,15	4,48	19,97	14,46
befejezetlen beruházások		ezer HUF/hektár MT	2,02	12,88	24,90	17,67
Beruházási támogatások		ezer HUF/hektár MT	1,44	3,71	10,09	7,00
Készletváltozás		ezer HUF/hektár MT	3,91	1,31	7,70	5,66
ebből: állatok készletérték változása		ezer HUF/hektár MT	-2,61	2,78	8,49	5,01
anyagkészletek változása		ezer HUF/hektár MT	6,51	-1,47	-0,79	0,65
Nettó beruházás		ezer HUF/üzem	-52,22	1 168,21	14 230,33	1 172,57
Nettó beruházás		ezer HUF/ezer EUR STÉ	-4,91	23,09	30,51	23,51
Nettó beruházás		ezer HUF/hektár MT	-4,39	19,48	40,82	27,00
Nettó kötelezettségek	ezer HUF/hektár MT	-239,29	-105,15	-7,32	-76,01	
Eredménykimutatás	Értékesítés nettó árbevétele a mg.-ban	ezer HUF/üzem	3 786,81	18 113,39	187 330,82	19 338,62
	Értékesítés nettó árbevétele a mg.-ban	ezer HUF/ezer EUR STÉ	355,78	357,96	401,66	387,81
	Értékesítés nettó árbevétele a mg.-ban	ezer HUF/hektár MT	318,72	302,07	537,42	445,30
	ebből: szántóföldi növ.term., gyepgazd.	ezer HUF/hektár MT	125,78	159,39	199,33	175,85
	ebből: kalászos gabonafélék	ezer HUF/hektár MT	45,37	47,58	67,22	58,76
	szemeskukorica	ezer HUF/hektár MT	42,75	54,84	50,26	49,52
	olajos, hüvelyes és rostnöv.	ezer HUF/hektár MT	19,25	37,36	54,19	43,44
	ebből: napraforgó	ezer HUF/hektár MT	15,36	27,30	32,69	27,93
	burgonya	ezer HUF/hektár MT	2,17	5,12	0,94	2,00
	repce	ezer HUF/hektár MT	3,55	7,98	17,27	12,54
	állattenyésztés	ezer HUF/hektár MT	76,71	47,48	213,15	152,08
	ebből: szarvasmarha	ezer HUF/hektár MT	12,71	10,91	12,22	12,08
	tej, tejtermékek	ezer HUF/hektár MT	11,89	7,49	48,27	32,63
	sertés	ezer HUF/hektár MT	16,25	7,05	57,02	38,68
	baromfi, tojás	ezer HUF/hektár MT	21,40	11,58	92,07	61,45
	kertészet	ezer HUF/hektár MT	59,63	55,53	16,50	33,25
	gyümölcsstermelés	ezer HUF/hektár MT	20,72	14,69	8,61	12,38
szőlő- és bortermelés	ezer HUF/hektár MT	25,85	11,53	7,23	12,06	
mezőgazdasági szolgáltatások	ezer HUF/hektár MT	4,08	5,25	28,03	18,52	
erdő- és vadgazdálkodás	ezer HUF/hektár MT	0,17	0,02	1,65	1,02	

Adat, mutató	Termelési irány ⇨ Üzemméret ⇨ Mértékegység	Szántóföldi növénytermesztők (terület szerint, ha)				
		≤75	>75-200	>200	Összes	
Üzemszám a mintában	-	403	287	289	979	
Üzemszám a megfigyelt alapsokaságban	-	42 352	5 117	2 976	50 445	
Standard termelési érték	ezer HUF/üzem	4 530,38	22 596,33	109 729,82	12 568,63	
Standard termelési érték	ezer EUR/üzem	16,46	82,09	398,66	45,66	
Mérleg adatok	Ingtatlanok	ezer HUF/hektár MT	592,93	356,49	205,68	349,28
	ebből: termőföld	ezer HUF/hektár MT	224,51	125,09	54,85	118,58
	ültetvények	ezer HUF/hektár MT	11,78	6,03	4,07	6,72
	épületek, építmények	ezer HUF/hektár MT	77,67	59,33	88,44	79,56
	Gépek, berendezések, járművek	ezer HUF/hektár MT	120,45	156,57	154,05	144,65
	Befektetett pénzügyi eszközök	ezer HUF/hektár MT	1,20	1,12	9,96	5,65
	Forgóeszközök	ezer HUF/hektár MT	390,19	280,10	296,80	321,02
	ebből: készletek	ezer HUF/hektár MT	73,59	74,58	106,25	90,42
	ebből: állatok	ezer HUF/hektár MT	4,62	3,47	3,34	3,74
	mezei leltár	ezer HUF/hektár MT	38,76	39,52	49,59	44,43
	követelések, értékpapírok, pénzeszk.	ezer HUF/hektár MT	316,60	205,53	190,55	230,60
	Eszközérték összesen	ezer HUF/üzem	23 999,93	94 929,32	363 857,67	51 242,93
	Eszközérték összesen	ezer HUF/ezer EUR STÉ	1 458,15	1 156,35	912,71	1 122,21
	Eszközérték összesen	ezer HUF/hektár MT	1 121,94	805,05	690,77	840,14
	Saját tőke	ezer HUF/hektár MT	1 020,26	711,02	565,34	727,86
	Céltartalékok	ezer HUF/hektár MT	0,00	0,00	0,01	0,01
	Kötelezettségek	ezer HUF/hektár MT	100,07	93,44	122,70	110,30
	ebből: hosszú lejáratú kötelezettségek	ezer HUF/hektár MT	12,17	22,49	37,83	27,27
	ebből: beruházási és fejl. hitelek	ezer HUF/hektár MT	4,64	9,19	24,02	15,40
	rövid lejáratú kötelezettségek	ezer HUF/hektár MT	67,36	59,04	77,68	70,99
	ebből: szállítók	ezer HUF/hektár MT	7,58	9,36	17,68	13,07
	röv. lej. hitelek és kölcsönök	ezer HUF/hektár MT	5,87	14,25	27,66	18,61
	Befektetések	Bruttó beruházás	ezer HUF/üzem	804,29	4 528,02	37 493,49
Bruttó beruházás		ezer HUF/ezer EUR STÉ	48,87	55,16	94,05	73,28
Bruttó beruházás		ezer HUF/hektár MT	37,60	38,40	71,18	54,86
ebből: ingatlanok		ezer HUF/hektár MT	15,78	5,73	14,29	13,05
gépek, berendezések, járművek		ezer HUF/hektár MT	16,67	28,90	38,72	30,30
tenyészállatok		ezer HUF/hektár MT	0,89	0,63	1,47	1,13
befejezetlen beruházások		ezer HUF/hektár MT	3,66	1,69	13,13	8,10
Beruházási támogatások		ezer HUF/hektár MT	0,96	1,50	3,65	2,43
Készletváltozás		ezer HUF/hektár MT	1,38	-3,04	2,67	1,17
ebből: állatok készletérték változása		ezer HUF/hektár MT	-2,25	-0,54	0,41	-0,56
anyagkészletek változása		ezer HUF/hektár MT	3,62	-2,50	2,26	1,73
Nettó beruházás		ezer HUF/üzem	260,37	1 510,43	16 528,79	1 346,84
Nettó beruházás		ezer HUF/ezer EUR STÉ	15,82	18,40	41,46	29,50
Nettó beruházás		ezer HUF/hektár MT	12,17	12,81	31,38	22,08
Nettó kötelezettségek		ezer HUF/hektár MT	-216,53	-112,09	-67,85	-120,30
Eredménykimutatás	Értékesítés nettó árbevétele a mg.-ban	ezer HUF/üzem	5 534,66	28 176,92	170 979,74	17 590,99
	Értékesítés nettó árbevétele a mg.-ban	ezer HUF/ezer EUR STÉ	336,27	343,23	428,89	385,24
	Értékesítés nettó árbevétele a mg.-ban	ezer HUF/hektár MT	258,73	238,95	324,60	288,41
	ebből: szántóföldi növ.term., gyepgazd.	ezer HUF/hektár MT	205,24	196,87	238,57	220,58
	ebből: kalászos gabonafélék	ezer HUF/hektár MT	63,96	66,71	79,82	72,58
	szemeskukorica	ezer HUF/hektár MT	72,17	65,38	63,56	66,46
	olajos, hüvelyes és rostnöv.	ezer HUF/hektár MT	39,46	49,71	66,67	55,33
	ebből: napraforgó	ezer HUF/hektár MT	28,88	34,12	40,87	36,02
	burgonya	ezer HUF/hektár MT	8,34	0,62	0,52	2,84
	repce	ezer HUF/hektár MT	8,86	11,86	20,25	15,26
	állattenyésztés	ezer HUF/hektár MT	11,34	7,08	6,17	7,87
	ebből: szarvasmarha	ezer HUF/hektár MT	4,97	2,14	1,82	2,81
	tej, tejtermékek	ezer HUF/hektár MT	0,38	0,41	2,01	1,22
	sertés	ezer HUF/hektár MT	4,64	3,23	0,24	2,12
	baromfi, tojás	ezer HUF/hektár MT	0,62	0,04	1,42	0,91
	kertészet	ezer HUF/hektár MT	17,26	1,40	0,54	5,63
	gyümölcsstermelés	ezer HUF/hektár MT	8,92	7,42	3,07	5,64
	szőlő- és bortermelés	ezer HUF/hektár MT	8,01	1,43	0,16	2,72
	mezőgazdasági szolgáltatások	ezer HUF/hektár MT	4,59	11,54	27,49	17,62
	erdő- és vadgazdálkodás	ezer HUF/hektár MT	0,18	0,04	0,79	0,47

3.1.1./c Átlagadatok (az STÉ alapján számított) üzemméret szerint (Országos adatok - Összes gazdaság)

		Összes (STÉ szerint, euró)			
Adat, mutató	Üzemméret ⇨ Mértékegység	<=30000	>30000-90000	>90000	Összes
Üzemszám a mintában	-	599	580	799	1 978
Üzemszám a megfigyelt alapsokaságban	-	86 433	15 192	8 112	109 737
Standard termelési érték	ezer HUF/üzem	2 929,71	13 928,06	128 372,69	13 725,66
Standard termelési érték	ezer EUR/üzem	10,64	50,60	466,39	49,87
Egyéb bevételek	ezer HUF/hektár MT	121,66	115,63	127,72	124,10
ebből: agrártámogatások	ezer HUF/hektár MT	87,16	99,00	114,43	105,60
Aktivált saját teljesítmények	ezer HUF/hektár MT	12,09	8,83	36,03	25,67
ebből: saját előállítású eszközök állományvált.	ezer HUF/hektár MT	3,61	3,35	19,26	12,84
saját term. készletek állományváltozása	ezer HUF/hektár MT	4,43	1,63	10,25	7,35
Bruttó termelési érték a mg.-ban	ezer HUF/hektár MT	452,48	426,53	701,16	595,08
Anyagköltség (vásárolt anyagok)	ezer HUF/hektár MT	157,05	156,23	320,64	253,96
ebből: növénytermesztés közvetlen anyagköltségei	ezer HUF/hektár MT	71,32	74,31	89,57	82,72
ebből: vetőmag, szaporítóanyag	ezer HUF/hektár MT	26,56	25,73	23,43	24,54
műtrágyák	ezer HUF/hektár MT	21,75	25,72	38,16	32,25
növényvédőszer	ezer HUF/hektár MT	17,90	18,29	26,22	22,91
ebből: állattenyésztés közvetlen anyagköltségei	ezer HUF/hektár MT	35,38	26,14	149,78	101,50
ebből: állatvásárlás	ezer HUF/hektár MT	5,96	7,69	19,61	14,39
takarmányvásárlás	ezer HUF/hektár MT	25,27	16,09	111,25	74,53
ebből: egyéb anyagköltség	ezer HUF/hektár MT	50,35	55,74	80,77	69,43
ebből: fűtőanyag, áram, víz	ezer HUF/hektár MT	9,68	10,70	16,40	13,86
hajtó- és kenőanyag	ezer HUF/hektár MT	32,46	35,62	45,26	40,66
Személyi jellegű ráfordítások	ezer HUF/hektár MT	38,75	34,50	76,81	60,52
ebből: bérköltség	ezer HUF/hektár MT	29,60	26,64	57,56	45,62
személyi jellegű egyéb kifizetések	ezer HUF/hektár MT	0,34	0,43	3,98	2,52
Értéksökkenési leírás	ezer HUF/hektár MT	35,32	30,02	47,39	41,47
ebből: épületek, építmények	ezer HUF/hektár MT	8,00	6,63	8,21	7,86
gépek, berendezések, járművek	ezer HUF/hektár MT	15,80	16,36	26,77	22,41
Egyéb költségek	ezer HUF/hektár MT	53,56	44,48	81,54	68,42
ebből: földbérleti díjak	ezer HUF/hektár MT	5,71	11,18	30,06	21,21
bérvállalkozók díja	ezer HUF/hektár MT	21,03	12,14	8,82	12,08
bankköltségek	ezer HUF/hektár MT	1,19	1,13	2,54	1,98
biztosítási díjak	ezer HUF/hektár MT	3,18	3,02	5,01	4,23
Üzemi költségek a mg.-ban összesen	ezer HUF/ezer EUR STÉ	365,38	344,69	447,42	419,20
Üzemi költségek a mg.-ban összesen	ezer HUF/hektár MT	327,33	290,87	598,63	481,34
Bruttó hozzáadott érték	ezer HUF/hektár MT	214,02	211,80	251,18	235,64
Nettó hozzáadott érték	ezer HUF/ezer EUR STÉ	199,47	215,42	151,90	168,82
Nettó hozzáadott érték	ezer HUF/hektár MT	178,70	181,78	203,24	193,85
Üzemi tevékenység eredménye a mg.-ban	ezer HUF/üzem	1 486,90	8 134,38	35 739,71	4 939,31
Üzemi tevékenység eredménye a mg.-ban	ezer HUF/ezer EUR STÉ	139,70	160,75	76,63	99,05
Üzemi tevékenység eredménye a mg.-ban	ezer HUF/hektár MT	125,15	135,65	102,53	113,74
Pénzügyi műveletek eredménye	ezer HUF/hektár MT	-0,68	-2,58	-3,14	-2,50
Szokásos vállalkozási eredmény	ezer HUF/ezer EUR STÉ	138,94	157,70	74,28	96,87
Szokásos vállalkozási eredmény	ezer HUF/hektár MT	124,47	133,07	99,39	111,23
Rendkívüli eredmény	ezer HUF/hektár MT	0,74	0,03	-0,59	-0,19
Adózás előtti eredmény	ezer HUF/üzem	1 487,63	7 981,46	34 436,96	4 822,41
Adózás előtti eredmény	ezer HUF/ezer EUR STÉ	139,76	157,73	73,84	96,71
Adózás előtti eredmény	ezer HUF/hektár MT	125,21	133,10	98,79	111,04
Adózás előtti eredmény	ezer HUF/ÉME	2 165,47	4 597,04	3 541,94	3 214,53
Adózott eredmény	ezer HUF/hektár MT	122,18	128,06	93,11	106,05
Mérleg szerinti eredmény	ezer HUF/hektár MT	31,60	36,57	50,53	43,78
Termelésiérték-arányos jövedelmezőség	százalék	27,67	31,21	14,09	18,66
Össztőke jövedelmezősége	százalék	9,39	13,04	10,48	10,66
Saját tőke jövedelmezősége	százalék	10,22	14,73	12,48	12,25
Munka-jövedelmezőség	ezer HUF/ÉME	2 683,38	5 531,84	5 747,94	4 608,00
Cash-flow	ezer HUF/üzem	795,14	3 993,06	34 128,66	3 702,03
A befektetések fedezettsége	százalék	166,05	115,82	75,37	88,10
Likviditási gyorsráta	-	5,27	2,71	1,65	2,27
Likviditási ráta	-	6,69	3,78	2,91	3,52
Saját tőke aránya	százalék	91,05	86,61	76,98	82,44
Tőkeellátottság	százalék	137,73	128,74	130,47	132,16
Dinamikus eladósodottsági mutató	év	-3,58	-1,58	-0,07	-0,89

Adat, mutató	Termelési irány ⇨ Üzemméret ⇨ Mértékegység	Szántóföldi növénytermesztők (terület szerint, ha)			
		≤75	>75-200	>200	Összes
Üzemszám a mintában	-	403	287	289	979
Üzemszám a megfigyelt alapsokaságban	-	42 352	5 117	2 976	50 445
Standard termelési érték	ezer HUF/üzem	4 530,38	22 596,33	109 729,82	12 568,63
Standard termelési érték	ezer EUR/üzem	16,46	82,09	398,66	45,66
Egyéb bevételek	ezer HUF/hektár MT	108,78	96,76	101,38	102,66
ebből: agrártámogatások	ezer HUF/hektár MT	83,28	86,29	91,90	88,27
Aktivált saját teljesítmények	ezer HUF/hektár MT	1,06	2,88	8,75	5,34
ebből: saját előállítású eszközök állományvált.	ezer HUF/hektár MT	0,42	0,52	1,10	0,79
saját term. készletek állományváltozása	ezer HUF/hektár MT	-0,46	1,11	4,76	2,50
Bruttó termelési érték a mg-ban	ezer HUF/hektár MT	368,57	338,60	434,73	396,40
Anyagköltség (vásárolt anyagok)	ezer HUF/hektár MT	129,19	124,93	157,63	142,84
ebből: növénytermesztés közvetlen anyagköltségei	ezer HUF/hektár MT	79,61	72,68	92,08	84,60
ebből: vetőmag, szaporítóanyag	ezer HUF/hektár MT	28,41	21,27	22,45	23,97
műtrágyák	ezer HUF/hektár MT	30,23	32,18	41,96	36,59
növényvédőszer	ezer HUF/hektár MT	19,29	18,34	27,06	23,06
ebből: állattenyésztés közvetlen anyagköltségei	ezer HUF/hektár MT	4,42	2,51	3,28	3,46
ebből: állatvásárlás	ezer HUF/hektár MT	1,26	0,63	0,70	0,85
takarmányvásárlás	ezer HUF/hektár MT	2,53	1,36	1,98	2,02
ebből: egyéb anyagköltség	ezer HUF/hektár MT	45,16	49,70	62,12	54,69
ebből: fűtőanyag, áram, víz	ezer HUF/hektár MT	4,74	2,37	6,79	5,32
hajtó- és kenőanyag	ezer HUF/hektár MT	33,10	37,55	41,87	38,44
Személyi jellegű ráfordítások	ezer HUF/hektár MT	21,76	23,81	45,35	34,18
ebből: bérköltség	ezer HUF/hektár MT	16,30	18,16	34,11	25,74
személyi jellegű egyéb kifizetések	ezer HUF/hektár MT	0,22	0,58	2,07	1,23
Értékcsökkenési leírás	ezer HUF/hektár MT	20,20	23,25	27,60	24,57
ebből: épületek, építmények	ezer HUF/hektár MT	3,22	2,35	3,30	3,09
gépek, berendezések, járművek	ezer HUF/hektár MT	14,34	19,26	22,00	19,21
Egyéb költségek	ezer HUF/hektár MT	52,73	42,67	60,74	54,84
ebből: földbérleti díjak	ezer HUF/hektár MT	8,44	15,24	31,46	21,50
bérvállalkozók díja	ezer HUF/hektár MT	22,34	9,77	6,58	11,84
bankköltségek	ezer HUF/hektár MT	0,88	0,91	1,69	1,30
biztosítási díjak	ezer HUF/hektár MT	2,99	3,06	4,25	3,65
Üzemi költségek a mg.-ban összesen	ezer HUF/ezer EUR STÉ	325,49	340,54	459,01	397,00
Üzemi költségek a mg.-ban összesen	ezer HUF/hektár MT	250,44	237,08	347,39	297,21
Bruttó hozzáadott érték	ezer HUF/hektár MT	173,91	162,08	188,38	178,96
Nettó hozzáadott érték	ezer HUF/ezer EUR STÉ	199,76	199,41	211,13	205,55
Nettó hozzáadott érték	ezer HUF/hektár MT	153,70	138,83	159,79	153,89
Üzemi tevékenység eredménye a mg.-ban	ezer HUF/üzem	2 527,12	11 970,49	46 005,31	6 049,79
Üzemi tevékenység eredménye a mg.-ban	ezer HUF/ezer EUR STÉ	153,54	145,81	115,40	132,49
Üzemi tevékenység eredménye a mg.-ban	ezer HUF/hektár MT	118,14	101,52	87,34	99,19
Pénzügyi műveletek eredménye	ezer HUF/hektár MT	-1,11	-1,93	-0,14	-0,78
Szokásos vállalkozási eredmény	ezer HUF/ezer EUR STÉ	152,10	143,04	115,22	131,45
Szokásos vállalkozási eredmény	ezer HUF/hektár MT	117,03	99,58	87,20	98,41
Rendkívüli eredmény	ezer HUF/hektár MT	0,01	0,18	0,02	0,05
Adózás előtti eredmény	ezer HUF/üzem	2 503,55	11 764,09	45 944,92	6 005,51
Adózás előtti eredmény	ezer HUF/ezer EUR STÉ	152,11	143,30	115,25	131,52
Adózás előtti eredmény	ezer HUF/hektár MT	117,03	99,77	87,22	98,46
Adózás előtti eredmény	ezer HUF/ÉME	4 013,81	6 330,45	5 407,80	4 949,51
Adózott eredmény	ezer HUF/hektár MT	114,33	94,90	82,74	94,43
Mérleg szerinti eredmény	ezer HUF/hektár MT	37,24	35,26	49,02	42,86
Termelésiérték-arányos jövedelmezőség	százalék	31,75	29,46	20,06	24,84
Össztőke jövedelmezősége	százalék	10,56	12,78	13,54	12,23
Saját tőke jövedelmezősége	százalék	11,47	14,03	15,43	13,53
Munka-jövedelmezőség	ezer HUF/ÉME	4 580,39	7 519,22	7 650,95	6 305,26
Cash-flow	ezer HUF/üzem	1 228,88	6 899,66	40 345,35	4 111,58
A befektetések fedezettsége	százalék	152,79	152,38	107,61	122,87
Likviditási gyorsráta	-	4,70	3,48	2,45	3,25
Likviditási ráta	-	5,79	4,74	3,82	4,52
Saját tőke aránya	százalék	90,94	88,32	81,84	86,64
Tőkeellátottság	százalék	139,69	135,69	145,61	141,17
Dinamikus eladósodottsági mutató	év	-3,77	-1,92	-0,89	-1,78

3.1.2./a Átlagadatok (az MT alapján számított) üzemméret és termelési irány szerint (Országos adatok - Összes gazdaság)

Adat, mutató	Termelési irány		Szőlőtermesztők (terület szerint, ha)			
	Üzemméret	Mértékegység	<=5	>5-15	>15	Összes
Üzemszám a mintában	-		13	25	25	63
Üzemszám a megfigyelt alapsokaságban	-		1 260	1 261	551	3 071
Standard termelési érték	ezer HUF/üzem		1 554,13	3 569,27	13 453,28	4 515,60
Standard termelési érték	ezer EUR/üzem		5,65	12,97	48,88	16,41
Eszközellátottság	Összes terület	hektár/üzem	3,57	9,29	31,48	10,92
	ebből: bérelt terület	hektár/üzem	0,36	2,55	15,17	3,91
	Mezőgazdasági terület (MT)	hektár/ezer EUR STÉ	0,62	0,71	0,63	0,65
	Mezőgazdasági terület (MT)	hektár/üzem	3,48	9,15	30,72	10,70
	ebből: szántó	hektár/üzem	0,09	1,10	2,89	1,01
	gyep	hektár/üzem	0,00	0,44	0,16	0,21
	szőlő, gyümölcsös	hektár/üzem	3,39	7,61	27,67	9,48
	MT átlagos aranykorona értéke	AK/hektár	28,33	28,66	34,21	29,52
	Munkaerőállomány	ÉME/ezer EUR STÉ	0,20	0,12	0,13	0,14
	Munkaerőállomány	ÉME/üzem	1,15	1,55	6,40	2,26
	Munkaerőállomány	ÉME/száz hektár MT	32,96	16,96	20,82	21,09
	Eszközérték	ezer HUF/száz hektár MT	686 810,19	374 709,09	808 828,54	640 050,34
	ebből: tárgyi eszközök értéke	ezer HUF/száz hektár MT	506 935,64	215 363,00	509 467,18	405 827,40
Termelési szerkezet	Vetésterület összesen	hektár/üzem	0,00	1,05	2,40	0,86
	ebből: kalászos gabonafélék	hektár/üzem	0,00	0,04	1,41	0,27
	szemeskukorica	hektár/üzem	0,00	0,12	0,41	0,12
	olajos, hüvelyes és rosnövények	hektár/üzem	0,00	0,00	0,19	0,03
	ebből: napraforgó	hektár/üzem	0,00	0,00	0,19	0,03
	burgonya	hektár/üzem	0,00	0,00	0,00	0,00
	repce	hektár/üzem	0,00	0,00	0,00	0,00
	silókukorica	hektár/üzem	0,00	0,00	0,00	0,00
	lucerna	hektár/üzem	0,00	0,05	0,24	0,06
	egyéb szántóföldi takarmánynöv.	hektár/üzem	0,00	0,79	0,00	0,32
	Parlag terület	hektár/üzem	0,09	0,10	0,64	0,19
	Állatállomány	sz.á./ezer EUR STÉ	0,00	0,00	0,00	0,00
	Állatállomány	sz.á./száz hektár MT	0,00	0,00	0,00	0,00
	ebből: szarvasmarha	sz.á./száz hektár MT	0,00	0,00	0,00	0,00
	ebből: tejelő tehén	sz.á./száz hektár MT	0,00	0,00	0,00	0,00
	növendék- és hizóállat	sz.á./száz hektár MT	0,00	0,00	0,00	0,00
	sertés	sz.á./száz hektár MT	0,00	0,00	0,00	0,00
	ebből: hizósertés	sz.á./száz hektár MT	0,00	0,00	0,00	0,00
	tenyészkoca	sz.á./száz hektár MT	0,00	0,00	0,00	0,00
	juh	sz.á./száz hektár MT	0,00	0,00	0,00	0,00
	baromfi	sz.á./száz hektár MT	0,00	0,00	0,00	0,00
	Hozamok, értékesítési árak	Búza	tonna/hektár	0,00	0,00	4,34
Rozs		tonna/hektár	0,00	0,00	0,00	0,00
Őszi árpa		tonna/hektár	0,00	0,00	3,20	3,20
Szemeskukorica		tonna/hektár	0,00	3,12	1,88	2,37
Napraforgó		tonna/hektár	0,00	0,00	1,78	1,78
Burgonya		tonna/hektár	0,00	0,00	0,00	0,00
Repce		tonna/hektár	0,00	0,00	0,00	0,00
Tejhozam		liter/tehén	0,00	0,00	0,00	0,00
Malac (felnevelt)		darab/koca	0,00	0,00	0,00	0,00
Tyúktojás		darab/tojó	0,00	0,00	0,00	0,00
Búza		HUF/kg	0,00	0,00	41,27	41,27
Rozs		HUF/kg	0,00	0,00	0,00	0,00
Őszi árpa		HUF/kg	0,00	0,00	0,00	0,00
Szemeskukorica		HUF/kg	0,00	40,00	46,34	43,49
Napraforgó		HUF/kg	0,00	0,00	82,00	82,00
Burgonya		HUF/kg	0,00	0,00	0,00	0,00
Repce		HUF/kg	0,00	0,00	0,00	0,00
Tehéntej		HUF/liter	0,00	0,00	0,00	0,00
Vágósertés	HUF/kg	0,00	0,00	0,00	0,00	
Tyúktojás	HUF/darab	0,00	0,00	0,00	0,00	

Adat, mutató	Termelési irány ⇨ Üzemméret ⇨ Mértékegység	Gyümölcsstermesztők (terület szerint, ha)					
		<=10	>10-25	>25	Összes		
		Üzemszám a mintában	-	38	55	73	166
Üzemszám a megfigyelt alapsokaságban	-	3 439	1 317	711	5 468		
Standard termelési érték	ezer HUF/üzem	2 647,65	7 512,55	26 551,68	6 928,93		
Standard termelési érték	ezer EUR/üzem	9,62	27,29	96,46	25,17		
Eszközellátottság	Összes terület	hektár/üzem	4,53	17,85	53,82	14,15	
	ebből: bérelt terület	hektár/üzem	0,96	3,89	25,39	4,85	
	Mezőgazdasági terület (MT)	hektár/ezer EUR STÉ	0,45	0,53	0,52	0,50	
	Mezőgazdasági terület (MT)	hektár/üzem	4,31	14,47	50,06	12,71	
	ebből: szántó	hektár/üzem	0,71	4,23	14,84	3,40	
	gyep	hektár/üzem	0,07	0,73	2,01	0,48	
	szőlő, gyümölcsös	hektár/üzem	3,52	9,51	33,20	8,82	
	MT átlagos aranykorona értéke	AK/hektár	21,42	20,91	21,89	21,36	
	Munkaerőállomány	ÉME/ezer EUR STÉ	0,09	0,07	0,06	0,07	
	Munkaerőállomány	ÉME/üzem	0,83	1,92	5,49	1,70	
	Munkaerőállomány	ÉME/száz hektár MT	19,36	13,28	10,96	13,39	
	Eszközérték	ezer HUF/száz hektár MT	245 207,82	261 497,71	201 985,72	227 530,79	
	ebből: tárgyi eszközök értéke	ezer HUF/száz hektár MT	180 039,66	186 159,50	133 729,72	157 989,62	
	Termelési szerkezet	Vetésterület összesen	hektár/üzem	0,72	3,44	11,76	2,81
ebből: kalászos gabonafélék		hektár/üzem	0,41	1,96	5,74	1,48	
szemeskukorica		hektár/üzem	0,18	0,97	2,88	0,72	
olajos, hüvelyes és rosnövények		hektár/üzem	0,01	0,07	1,83	0,27	
ebből: napraforgó		hektár/üzem	0,01	0,07	1,70	0,25	
burgonya		hektár/üzem	0,00	0,01	0,03	0,01	
repce		hektár/üzem	0,00	0,00	0,13	0,02	
silókukorica		hektár/üzem	0,00	0,00	0,00	0,00	
lucerna		hektár/üzem	0,07	0,00	0,40	0,09	
egyéb szántóföldi takarmánynöv.		hektár/üzem	0,03	0,08	0,00	0,04	
Parlag terület		hektár/üzem	0,00	0,88	3,07	0,61	
Állatállomány		sz.á./ezer EUR STÉ	0,00	0,00	0,00	0,00	
Állatállomány		sz.á./száz hektár MT	0,43	0,28	0,31	0,33	
ebből: szarvasmarha		sz.á./száz hektár MT	0,00	0,08	0,00	0,02	
ebből: tejelő tehén		sz.á./száz hektár MT	0,00	0,00	0,00	0,00	
növendék- és hízóállat		sz.á./száz hektár MT	0,00	0,08	0,00	0,02	
sértés		sz.á./száz hektár MT	0,43	0,21	0,08	0,19	
ebből: hizósértés		sz.á./száz hektár MT	0,00	0,19	0,01	0,06	
tenyészkoca		sz.á./száz hektár MT	0,38	0,01	0,05	0,11	
juh		sz.á./száz hektár MT	0,00	0,00	0,23	0,12	
baromfi		sz.á./száz hektár MT	0,00	0,00	0,00	0,00	
Hozamok, értékesítési árak		Búza	tonna/hektár	4,44	3,11	4,24	4,02
		Rozs	tonna/hektár	0,00	1,22	4,27	2,52
	Őszi árpa	tonna/hektár	0,00	1,29	4,49	2,48	
	Szemeskukorica	tonna/hektár	5,03	4,25	5,23	4,88	
	Napraforgó	tonna/hektár	1,61	2,24	2,35	2,31	
	Burgonya	tonna/hektár	0,00	10,05	14,83	12,65	
	Repce	tonna/hektár	0,00	0,00	2,81	2,81	
	Tejhozam	liter/tehén	0,00	0,00	0,00	0,00	
	Malac (felnevelt)	darab/koca	23,00	0,00	25,43	23,58	
	Tyúktojás	darab/tojó	0,00	0,00	0,00	0,00	
	Búza	HUF/kg	42,69	46,29	45,71	45,15	
	Rozs	HUF/kg	0,00	60,00	39,29	39,58	
	Őszi árpa	HUF/kg	0,00	40,00	55,00	41,31	
	Szemeskukorica	HUF/kg	41,97	40,40	44,90	43,36	
	Napraforgó	HUF/kg	62,00	79,66	96,89	94,87	
	Burgonya	HUF/kg	0,00	99,00	74,42	75,88	
	Repce	HUF/kg	0,00	0,00	100,00	100,00	
	Tehéntej	HUF/liter	0,00	0,00	0,00	0,00	
Vágósértés	HUF/kg	0,00	365,91	0,00	365,91		
Tyúktojás	HUF/darab	0,00	0,00	0,00	0,00		

3.1.2./b Átlagadatok (az MT alapján számított) üzemméret és termelési irány szerint (Országos adatok - Összes gazdaság)

Adat, mutató	Termelési irány ⇨ Üzemméret ⇨ Mértékegység	Szőlőtermesztők (terület szerint, ha)			Összes	
		≤5	>5-15	>15		
Üzemszám a mintában	-	13	25	25	63	
Üzemszám a megfigyelt alapsokaságban	-	1 260	1 261	551	3 071	
Standard termelési érték	ezer HUF/üzem	1 554,13	3 569,27	13 453,28	4 515,60	
Standard termelési érték	ezer EUR/üzem	5,65	12,97	48,88	16,41	
Mérleg adatok	Ingatlanok	ezer HUF/hektár MT	3 772,61	1 715,78	3 456,63	2 887,38
	ebből: termőföld	ezer HUF/hektár MT	489,01	267,82	246,85	286,56
	ültetvények	ezer HUF/hektár MT	625,62	759,52	1 109,84	922,12
	épületek, építmények	ezer HUF/hektár MT	1 881,93	288,74	1 533,24	1 142,69
	Gépek, berendezések, járművek	ezer HUF/hektár MT	1 172,96	226,14	959,46	730,40
	Befektetett pénzügyi eszközök	ezer HUF/hektár MT	1,63	0,89	1,08	1,08
	Forgóeszközök	ezer HUF/hektár MT	1 791,22	1 591,57	2 966,93	2 326,82
	ebből: készletek	ezer HUF/hektár MT	594,03	287,66	1 928,70	1 174,03
	ebből: állatok	ezer HUF/hektár MT	0,00	0,00	0,00	0,00
	mezei leltár	ezer HUF/hektár MT	6,08	7,37	5,85	6,41
	követelések, értékpapírok, pénzeszk.	ezer HUF/hektár MT	1 197,20	1 303,92	1 038,23	1 152,78
	Eszközérték összesen	ezer HUF/üzem	23 920,26	34 295,02	248 475,22	68 456,79
	Eszközérték összesen	ezer HUF/ezer EUR STÉ	4 236,50	2 644,72	5 083,73	4 172,81
	Eszközérték összesen	ezer HUF/hektár MT	6 868,10	3 747,09	8 088,29	6 400,50
	Saját tőke	ezer HUF/hektár MT	5 975,28	3 066,64	6 916,00	5 438,30
	Céltartalékok	ezer HUF/hektár MT	0,00	0,00	5,30	2,73
	Kötelezettségek	ezer HUF/hektár MT	891,93	680,45	938,24	841,51
	ebből: hosszú lejáratú kötelezettségek	ezer HUF/hektár MT	80,85	278,14	225,23	224,53
	ebből: beruházási és fejl. hitelek	ezer HUF/hektár MT	80,85	278,14	64,15	141,54
	rövid lejáratú kötelezettségek	ezer HUF/hektár MT	472,49	348,24	581,56	485,04
ebből: szállítók	ezer HUF/hektár MT	19,04	76,72	58,02	59,38	
röv. lej. hitelek és kölcsönök	ezer HUF/hektár MT	39,65	8,93	88,25	53,90	
Befektetések	Bruttó beruházás	ezer HUF/üzem	1 170,71	2 683,02	13 850,93	4 065,89
	Bruttó beruházás	ezer HUF/ezer EUR STÉ	207,34	206,91	283,39	247,84
	Bruttó beruházás	ezer HUF/hektár MT	336,14	293,15	450,87	380,15
	ebből: ingatlanok	ezer HUF/hektár MT	250,32	104,09	132,67	138,34
	gépek, berendezések, járművek	ezer HUF/hektár MT	28,48	114,50	177,47	135,45
	tenyészállatok	ezer HUF/hektár MT	0,00	0,00	0,00	0,00
	befejezetlen beruházások	ezer HUF/hektár MT	9,77	65,04	100,33	75,84
	Beruházási támogatások	ezer HUF/hektár MT	0,00	34,11	125,89	76,84
	Készletváltozás	ezer HUF/hektár MT	-43,91	20,06	44,66	24,19
	ebből: állatok készletérték változása	ezer HUF/hektár MT	0,00	0,00	0,00	0,00
	anyagkészletek változása	ezer HUF/hektár MT	-43,91	20,06	44,66	24,19
	Nettó beruházás	ezer HUF/üzem	-872,64	114,07	-720,07	-440,27
	Nettó beruházás	ezer HUF/ezer EUR STÉ	-154,55	8,80	-14,73	-26,84
	Nettó beruházás	ezer HUF/hektár MT	-250,56	12,46	-23,44	-41,16
Nettó kötelezettségek	ezer HUF/hektár MT	-305,27	-623,46	-99,98	-311,27	
Eredménykimutatás	Értékesítés nettó árbevétele a mg.-ban	ezer HUF/üzem	4 751,64	8 643,00	53 822,00	15 150,57
	Értékesítés nettó árbevétele a mg.-ban	ezer HUF/ezer EUR STÉ	841,56	666,52	1 101,18	923,51
	Értékesítés nettó árbevétele a mg.-ban	ezer HUF/hektár MT	1 364,31	944,34	1 752,00	1 416,53
	ebből: szántóföldi növ.term., gyepgazd.	ezer HUF/hektár MT	0,00	5,84	7,43	5,88
	ebből: kalászos gabonafélék	ezer HUF/hektár MT	0,00	0,57	5,24	2,90
	szemeskukorica	ezer HUF/hektár MT	0,00	0,82	0,79	0,69
	olajos, hüvelyes és rostnöv.	ezer HUF/hektár MT	0,00	0,00	0,90	0,46
	ebből: napraforgó	ezer HUF/hektár MT	0,00	0,00	0,90	0,46
	burgonya	ezer HUF/hektár MT	0,00	0,00	0,00	0,00
	repce	ezer HUF/hektár MT	0,00	0,00	0,00	0,00
	állattenyésztés	ezer HUF/hektár MT	0,00	0,00	0,00	0,00
	ebből: szarvasmarha	ezer HUF/hektár MT	0,00	0,00	0,00	0,00
	tej, tejtermékek	ezer HUF/hektár MT	0,00	0,00	0,00	0,00
	sertés	ezer HUF/hektár MT	0,00	0,00	0,00	0,00
	baromfi, tojás	ezer HUF/hektár MT	0,00	0,00	0,00	0,00
	kertészet	ezer HUF/hektár MT	0,00	0,00	2,39	1,23
	gyümölcsstermelés	ezer HUF/hektár MT	0,00	18,18	2,97	7,92
szőlő- és bortermelés	ezer HUF/hektár MT	1 282,22	879,08	1 443,59	1 223,76	
mezőgazdasági szolgáltatások	ezer HUF/hektár MT	0,00	1,61	187,47	97,15	
erdő- és vadgazdálkodás	ezer HUF/hektár MT	0,00	0,00	0,00	0,00	

Adat, mutató	Termelési irány ⇨	Gyümölcsstermesztők (terület szerint, ha)			Összes	
	Üzemméret ⇨ Mértékegység	≤10	>10-25	>25		
Üzemszám a mintában	-	38	55	73	166	
Üzemszám a megfigyelt alapsokaságban	-	3 439	1 317	711	5 468	
Standard termelési érték	ezer HUF/üzem	2 647,65	7 512,55	26 551,68	6 928,93	
Standard termelési érték	ezer EUR/üzem	9,62	27,29	96,46	25,17	
Mérleg adatok	Ingtatlanok	ezer HUF/hektár MT	1 390,00	1 460,06	1 045,57	1 232,74
	ebből: termőföld	ezer HUF/hektár MT	285,83	296,76	160,33	224,52
	ültetvények	ezer HUF/hektár MT	446,40	359,25	371,00	383,85
	épületek, építmények	ezer HUF/hektár MT	351,68	435,91	268,59	332,22
	Gépek, berendezések, járművek	ezer HUF/hektár MT	310,32	271,13	174,04	229,73
	Befektetett pénzügyi eszközök	ezer HUF/hektár MT	0,37	5,62	48,06	26,25
	Forgóeszközök	ezer HUF/hektár MT	647,51	742,13	632,63	665,85
	ebből: készletek	ezer HUF/hektár MT	78,57	84,34	112,45	97,51
	ebből: állatok	ezer HUF/hektár MT	0,33	1,98	0,22	0,72
	mezei leltár	ezer HUF/hektár MT	8,83	8,73	12,70	10,79
	követelések, értékpapírok, pénzeszk.	ezer HUF/hektár MT	568,94	657,79	520,19	568,34
	Eszközérték összesen	ezer HUF/üzem	10 559,71	37 843,46	101 105,25	28 910,40
	Eszközérték összesen	ezer HUF/ezer EUR STÉ	1 097,79	1 386,53	1 048,12	1 148,46
	Eszközérték összesen	ezer HUF/hektár MT	2 452,08	2 614,98	2 019,86	2 275,31
	Saját tőke	ezer HUF/hektár MT	2 259,30	2 250,29	1 768,87	2 005,53
	Céltartalékok	ezer HUF/hektár MT	0,00	0,00	0,00	0,00
	Kötelezettségek	ezer HUF/hektár MT	185,75	362,03	242,21	263,06
	ebből: hosszú lejáratú kötelezettségek	ezer HUF/hektár MT	3,06	117,60	19,78	43,06
	ebből: beruházási és fejl. hitelek	ezer HUF/hektár MT	0,00	54,33	16,69	23,46
	rövid lejáratú kötelezettségek	ezer HUF/hektár MT	106,61	177,91	156,87	151,93
	ebből: szállítók	ezer HUF/hektár MT	0,53	2,05	40,76	21,56
	röv. lej. hitelek és kölcsönök	ezer HUF/hektár MT	8,50	42,82	8,60	17,97
	Befektetések	Bruttó beruházás	ezer HUF/üzem	463,13	3 628,04	8 352,36
Bruttó beruházás		ezer HUF/ezer EUR STÉ	48,15	132,93	86,59	89,45
Bruttó beruházás		ezer HUF/hektár MT	107,54	250,70	166,86	177,22
ebből: ingatlanok		ezer HUF/hektár MT	42,82	67,99	80,41	68,99
gépek, berendezések, járművek		ezer HUF/hektár MT	35,90	61,88	31,60	40,83
tenyészállatok		ezer HUF/hektár MT	0,00	0,05	0,02	0,02
befejezetlen beruházások		ezer HUF/hektár MT	17,17	106,61	48,01	57,51
Beruházási támogatások		ezer HUF/hektár MT	15,06	15,29	12,71	13,92
Készletváltozás		ezer HUF/hektár MT	-18,67	31,45	51,92	31,25
ebből: állatok készletérték változása		ezer HUF/hektár MT	-0,05	0,91	-0,18	0,15
anyagkészletek változása		ezer HUF/hektár MT	-18,62	30,54	52,10	31,11
Nettó beruházás		ezer HUF/üzem	2,39	760,35	609,82	264,02
Nettó beruházás		ezer HUF/ezer EUR STÉ	0,25	27,86	6,32	10,49
Nettó beruházás		ezer HUF/hektár MT	0,56	52,54	12,18	20,78
Nettó kötelezettségek		ezer HUF/hektár MT	-383,19	-295,76	-277,97	-305,29
Eredménykimutatás	Értékesítés nettó árbevétele a mg.-ban	ezer HUF/üzem	3 647,03	9 134,71	35 942,47	9 169,82
	Értékesítés nettó árbevétele a mg.-ban	ezer HUF/ezer EUR STÉ	379,15	334,68	372,60	364,27
	Értékesítés nettó árbevétele a mg.-ban	ezer HUF/hektár MT	846,88	631,21	718,05	721,68
	ebből: szántóföldi növ.term., gyepgazd.	ezer HUF/hektár MT	24,15	28,03	56,28	41,68
	ebből: kalászos gabonafélék	ezer HUF/hektár MT	17,44	10,57	17,81	15,74
	szemeskukorica	ezer HUF/hektár MT	5,32	11,36	15,14	12,01
	olajos, hüvelyes és rostnöv.	ezer HUF/hektár MT	0,34	0,92	8,79	4,83
	ebből: napraforgó	ezer HUF/hektár MT	0,34	0,92	8,03	4,44
	burgonya	ezer HUF/hektár MT	0,00	0,95	6,03	3,35
	repce	ezer HUF/hektár MT	0,00	0,00	0,76	0,39
	állattenyésztés	ezer HUF/hektár MT	2,73	1,42	0,51	1,23
	ebből: szarvasmarha	ezer HUF/hektár MT	0,00	0,00	0,00	0,00
	tej, tejtermékek	ezer HUF/hektár MT	0,00	0,00	0,00	0,00
	sertés	ezer HUF/hektár MT	2,73	1,42	0,49	1,22
	baromfi, tojás	ezer HUF/hektár MT	0,00	0,00	0,00	0,00
	kertészet	ezer HUF/hektár MT	27,25	60,84	8,09	26,65
	gyümölcsstermelés	ezer HUF/hektár MT	717,33	462,82	529,95	551,47
szőlő- és bortermelés	ezer HUF/hektár MT	29,34	51,48	76,35	59,51	
mezőgazdasági szolgáltatások	ezer HUF/hektár MT	38,84	7,58	28,35	24,89	
erdő- és vadgazdálkodás	ezer HUF/hektár MT	0,00	0,00	0,00	0,00	

3.1.2./c Átlagadatok (az MT alapján számított) üzemméret és termelési irány szerint (Országos adatok - Összes gazdaság)

Adat, mutató	Termelési irány ⇨ Üzemméret ⇨ Mértékegység	Szőlőtermesztők (terület szerint, ha)			Összes
		<=5	>5-15	>15	
Üzemszám a mintában	-	13	25	25	63
Üzemszám a megfigyelt alapsokaságban	-	1 260	1 261	551	3 071
Standard termelési érték	ezer HUF/üzem	1 554,13	3 569,27	13 453,28	4 515,60
Standard termelési érték	ezer EUR/üzem	5,65	12,97	48,88	16,41
Egyéb bevételek	ezer HUF/hektár MT	337,73	238,76	297,17	282,07
ebből: agrártámogatások	ezer HUF/hektár MT	162,80	145,11	171,22	160,93
Aktivált saját teljesítmények	ezer HUF/hektár MT	138,87	-6,58	58,24	46,24
ebből: saját előállítású eszközök állományvált.	ezer HUF/hektár MT	0,00	0,00	7,26	3,74
saját term. készletek állományváltozása	ezer HUF/hektár MT	180,12	-7,07	46,43	45,49
Bruttó termelési érték a mg-ban	ezer HUF/hektár MT	1 840,92	1 176,52	2 107,41	1 744,85
Anyagköltség (vásárolt anyagok)	ezer HUF/hektár MT	566,17	234,30	483,47	407,00
ebből: növénytermesztés közvetlen anyagköltségei	ezer HUF/hektár MT	405,26	140,90	242,14	228,37
ebből: vetőmag, szaporítóanyag	ezer HUF/hektár MT	2,48	2,52	15,84	9,38
műtrágyák	ezer HUF/hektár MT	21,98	3,43	5,70	7,08
növényvédőszer	ezer HUF/hektár MT	123,42	80,68	92,56	92,51
ebből: állattenyésztés közvetlen anyagköltségei	ezer HUF/hektár MT	0,00	0,00	0,00	0,00
ebből: állatvásárlás	ezer HUF/hektár MT	0,00	0,00	0,00	0,00
takarmányvásárlás	ezer HUF/hektár MT	0,00	0,00	0,00	0,00
ebből: egyéb anyagköltség	ezer HUF/hektár MT	160,91	93,40	241,33	178,63
ebből: fűtőanyag, áram, víz	ezer HUF/hektár MT	33,65	14,54	30,81	25,47
hajtó- és kenőanyag	ezer HUF/hektár MT	92,75	59,67	100,34	85,04
Személyi jellegű ráfordítások	ezer HUF/hektár MT	314,93	156,44	458,46	333,21
ebből: bérköltség	ezer HUF/hektár MT	255,59	119,47	351,47	257,18
személyi jellegű egyéb kifizetések	ezer HUF/hektár MT	2,25	5,34	17,86	11,38
Értékesítési leírás	ezer HUF/hektár MT	288,81	165,37	354,20	279,14
ebből: épületek, építmények	ezer HUF/hektár MT	59,16	26,39	41,55	38,58
gépek, berendezések, járművek	ezer HUF/hektár MT	141,25	47,87	136,15	105,82
Egyéb költségek	ezer HUF/hektár MT	157,57	144,59	211,31	180,69
ebből: földbérleti díjak	ezer HUF/hektár MT	2,65	5,50	40,02	22,90
bérvállalkozók díja	ezer HUF/hektár MT	27,06	23,82	11,26	17,78
bankköltségek	ezer HUF/hektár MT	7,74	3,51	8,01	6,39
biztosítási díjak	ezer HUF/hektár MT	12,17	8,09	16,98	13,22
Üzemi költségek a mg.-ban összesen	ezer HUF/ezer EUR STÉ	864,54	568,69	1 026,29	855,00
Üzemi költségek a mg.-ban összesen	ezer HUF/hektár MT	1 401,57	805,74	1 632,85	1 311,44
Bruttó hozzáadott érték	ezer HUF/hektár MT	889,71	784,27	1 320,53	1 074,63
Nettó hozzáadott érték	ezer HUF/ezer EUR STÉ	370,65	436,83	607,37	518,62
Nettó hozzáadott érték	ezer HUF/hektár MT	600,89	618,90	966,33	795,49
Üzemi tevékenység eredménye a mg.-ban	ezer HUF/üzem	1 530,16	3 393,55	14 578,84	4 635,53
Üzemi tevékenység eredménye a mg.-ban	ezer HUF/ezer EUR STÉ	271,01	261,70	298,28	282,56
Üzemi tevékenység eredménye a mg.-ban	ezer HUF/hektár MT	439,35	370,78	474,57	433,41
Pénzügyi műveletek eredménye	ezer HUF/hektár MT	-8,04	-3,95	-9,19	-7,20
Szokásos vállalkozási eredmény	ezer HUF/ezer EUR STÉ	266,04	258,91	292,50	277,87
Szokásos vállalkozási eredmény	ezer HUF/hektár MT	431,30	366,83	465,38	426,21
Rendkívüli eredmény	ezer HUF/hektár MT	0,00	0,00	-36,39	-18,75
Adózás előtti eredmény	ezer HUF/üzem	1 502,15	3 357,37	13 178,68	4 358,05
Adózás előtti eredmény	ezer HUF/ezer EUR STÉ	266,04	258,91	269,63	265,65
Adózás előtti eredmény	ezer HUF/hektár MT	431,30	366,83	428,99	407,46
Adózás előtti eredmény	ezer HUF/ÉME	1 308,38	2 163,01	2 060,64	1 932,47
Adózott eredmény	ezer HUF/hektár MT	415,98	355,76	408,56	391,00
Mérleg szerinti eredmény	ezer HUF/hektár MT	74,60	129,77	209,73	163,60
Termelésiérték-arányos jövedelmezőség	százalék	23,43	31,18	20,36	23,35
Össztőke jövedelmezősége	százalék	6,40	9,88	5,51	6,54
Saját tőke jövedelmezősége	százalék	7,22	11,96	6,20	7,49
Munka-jövedelmezőség	ezer HUF/ÉME	2 090,54	2 898,98	3 834,70	3 206,14
Cash-flow	ezer HUF/üzem	1 265,70	2 701,27	17 323,99	4 735,29
A befektetések fedezettsége	százalék	108,11	100,68	125,07	116,46
Likviditási gyorsráta	-	2,53	3,74	1,79	2,38
Likviditási ráta	-	3,79	4,57	5,10	4,80
Saját tőke aránya	százalék	87,00	81,84	85,51	84,97
Tőkeellátottság	százalék	117,76	142,27	135,25	133,64
Dinamikus eladósodottsági mutató	év	-0,84	-2,11	-0,18	-0,70

Adat, mutató	Termelési irány ⇨ Üzemméret ⇨ Mértékegység	Gyümölcsstermesztők (terület szerint, ha)			
		<=10	>10-25	>25	Összes
Üzemszám a mintában	-	38	55	73	166
Üzemszám a megfigyelt alapsokaságban	-	3 439	1 317	711	5 468
Standard termelési érték	ezer HUF/üzem	2 647,65	7 512,55	26 551,68	6 928,93
Standard termelési érték	ezer EUR/üzem	9,62	27,29	96,46	25,17
Egyéb bevételek	ezer HUF/hektár MT	230,83	226,07	231,38	229,81
ebből: agrártámogatások	ezer HUF/hektár MT	141,88	152,40	187,75	168,27
Aktivált saját teljesítmények	ezer HUF/hektár MT	14,31	18,20	33,09	25,00
ebből: saját előállítású eszközök állományvált. saját term. készletek állományváltozása	ezer HUF/hektár MT	0,00	0,11	0,00	0,03
Bruttó termelési érték a mg-ban	ezer HUF/hektár MT	1 092,02	875,48	982,52	976,49
Anyagköltség (vásárolt anyagok)	ezer HUF/hektár MT	273,14	223,09	240,91	242,89
ebből: növénytermesztés közvetlen anyagköltségei	ezer HUF/hektár MT	174,25	132,63	142,75	146,69
ebből: vetőmag, szaporítóanyag	ezer HUF/hektár MT	6,62	15,14	14,54	13,02
műtrágyák	ezer HUF/hektár MT	33,05	21,27	22,78	24,56
növényvédőszer	ezer HUF/hektár MT	132,01	91,37	99,59	104,25
ebből: állattenyésztés közvetlen anyagköltségei	ezer HUF/hektár MT	1,31	1,13	0,27	0,73
ebből: állatvásárlás	ezer HUF/hektár MT	0,00	0,88	0,00	0,24
takarmányvásárlás	ezer HUF/hektár MT	1,28	0,24	0,23	0,46
ebből: egyéb anyagköltség	ezer HUF/hektár MT	97,58	89,34	97,77	95,42
ebből: fűtőanyag, áram, víz	ezer HUF/hektár MT	19,05	17,48	16,45	17,29
hajtó- és kenőanyag	ezer HUF/hektár MT	55,99	51,40	58,96	56,25
Személyi jellegű ráfordítások	ezer HUF/hektár MT	152,20	141,74	181,31	164,25
ebből: bérköltség	ezer HUF/hektár MT	114,29	116,41	149,04	132,68
személyi jellegű egyéb kifizetések	ezer HUF/hektár MT	6,98	0,47	1,95	2,61
Értékcsökkenési leírás	ezer HUF/hektár MT	104,29	111,40	96,50	102,25
ebből: épületek, építmények	ezer HUF/hektár MT	12,66	13,95	11,48	12,41
gépek, berendezések, járművek	ezer HUF/hektár MT	44,04	34,37	26,47	32,38
Egyéb költségek	ezer HUF/hektár MT	99,65	75,55	111,13	98,92
ebből: földbérleti díjak	ezer HUF/hektár MT	1,94	4,56	14,54	9,12
bérvállalkozók díja	ezer HUF/hektár MT	24,52	17,72	14,75	17,65
bankköltségek	ezer HUF/hektár MT	3,30	3,09	3,55	3,37
biztosítási díjak	ezer HUF/hektár MT	17,04	9,45	13,52	13,16
Üzemi költségek a mg.-ban összesen	ezer HUF/ezer EUR STÉ	309,14	322,28	357,23	336,54
Üzemi költségek a mg.-ban összesen	ezer HUF/hektár MT	690,51	607,81	688,42	666,75
Bruttó hozzáadott érték	ezer HUF/hektár MT	639,94	558,36	624,76	609,78
Nettó hozzáadott érték	ezer HUF/ezer EUR STÉ	239,81	237,00	274,12	256,17
Nettó hozzáadott érték	ezer HUF/hektár MT	535,65	446,97	528,26	507,53
Üzemi tevékenység eredménye a mg.-ban	ezer HUF/üzem	1 729,07	3 873,66	14 721,36	3 935,66
Üzemi tevékenység eredménye a mg.-ban	ezer HUF/ezer EUR STÉ	179,75	141,93	152,61	156,34
Üzemi tevékenység eredménye a mg.-ban	ezer HUF/hektár MT	401,51	267,67	294,10	309,74
Pénzügyi műveletek eredménye	ezer HUF/hektár MT	3,13	-4,45	0,68	-0,21
Szokásos vállalkozási eredmény	ezer HUF/ezer EUR STÉ	181,15	139,57	152,96	156,24
Szokásos vállalkozási eredmény	ezer HUF/hektár MT	404,63	263,22	294,78	309,54
Rendkívüli eredmény	ezer HUF/hektár MT	0,00	0,00	-0,18	-0,09
Adózás előtti eredmény	ezer HUF/üzem	1 742,53	3 809,29	14 746,58	3 931,90
Adózás előtti eredmény	ezer HUF/ezer EUR STÉ	181,15	139,57	152,87	156,19
Adózás előtti eredmény	ezer HUF/hektár MT	404,63	263,22	294,60	309,45
Adózás előtti eredmény	ezer HUF/ÉME	2 090,38	1 981,86	2 688,00	2 311,54
Adózott eredmény	ezer HUF/hektár MT	394,45	254,61	279,04	296,94
Mérleg szerinti eredmény	ezer HUF/hektár MT	189,83	68,07	82,62	101,48
Termelésiérték-arányos jövedelmezőség	százalék	37,05	30,07	29,98	31,69
Össztőke jövedelmezősége	százalék	16,57	10,25	14,85	13,79
Saját tőke jövedelmezősége	százalék	17,91	11,70	16,65	15,43
Munka-jövedelmezőség	ezer HUF/ÉME	2 716,91	2 861,83	4 065,63	3 322,16
Cash-flow	ezer HUF/üzem	1 266,62	2 597,21	8 966,03	2 588,66
A befektetések fedezettsége	százalék	273,49	71,59	107,35	114,96
Likviditási gyorsráta	-	5,34	3,70	3,32	3,74
Likviditási ráta	-	6,07	4,17	4,03	4,38
Saját tőke aránya	százalék	92,14	86,05	87,57	88,14
Tőkeellátottság	százalék	125,46	120,33	127,56	124,75
Dinamikus eladósodottsági mutató	év	-1,30	-1,65	-1,55	-1,50

3.1.3./a Átlagadatok (az MT alapján számított) üzemméret és termelési irány szerint (Országos adatok - Összes gazdaság)

Adat, mutató	Termelési irány ⇨ Üzemméret ⇨ Mértékegység	Szabadföldi zöldségtermesztők (terület szerint, ha)			
		≤20	>20	Összes	
Üzemszám a mintában	-	46	38	84	
Üzemszám a megfigyelt alapsokaságban	-	2 871	280	3 151	
Standard termelési érték	ezer HUF/üzem	5 092,64	77 769,64	11 542,11	
Standard termelési érték	ezer EUR/üzem	18,50	282,54	41,93	
Eszközellátottság	Összes terület	hektár/üzem	5,95	102,27	14,49
	ebből: bérelt terület	hektár/üzem	1,60	76,87	8,28
	Mezőgazdasági terület (MT)	hektár/ezer EUR STÉ	0,30	0,36	0,34
	Mezőgazdasági terület (MT)	hektár/üzem	5,60	101,59	14,12
	ebből: szántó	hektár/üzem	5,56	97,83	13,75
	gyep	hektár/üzem	0,00	1,48	0,13
	szőlő, gyümölcsös	hektár/üzem	0,04	2,29	0,24
	MT átlagos aranykorona értéke	AK/hektár	19,66	21,80	19,85
	Munkaerőállomány	ÉME/ezer EUR STÉ	0,11	0,03	0,06
	Munkaerőállomány	ÉME/üzem	2,11	7,97	2,63
	Munkaerőállomány	ÉME/száz hektár MT	37,68	7,85	18,63
	Eszközérték	ezer HUF/száz hektár MT	403 036,12	186 442,28	264 752,05
	ebből: tárgyi eszközök értéke	ezer HUF/száz hektár MT	262 278,14	103 845,72	161 127,16
Termelési szerkezet	Vetésterület összesen	hektár/üzem	4,82	94,40	12,77
	ebből: kalászos gabonafélék	hektár/üzem	0,56	18,92	2,19
	szemeskukorica	hektár/üzem	0,33	9,60	1,15
	olajos, hüvelyes és rosnövények	hektár/üzem	0,16	10,33	1,06
	ebből: napraforgó	hektár/üzem	0,15	5,94	0,66
	burgonya	hektár/üzem	0,00	0,00	0,00
	repce	hektár/üzem	0,00	2,93	0,26
	silókukorica	hektár/üzem	0,00	0,79	0,07
	lucerna	hektár/üzem	0,17	4,96	0,60
	egyéb szántóföldi takarmánynöv.	hektár/üzem	0,03	0,09	0,04
	Parlag terület	hektár/üzem	0,67	0,55	0,66
	Állatállomány	sz.á./ezer EUR STÉ	0,00	0,00	0,00
	Állatállomány	sz.á./száz hektár MT	0,34	0,00	0,12
	ebből: szarvasmarha	sz.á./száz hektár MT	0,17	0,00	0,06
	ebből: tejelő tehén	sz.á./száz hektár MT	0,00	0,00	0,00
	növendék- és hizóállat	sz.á./száz hektár MT	0,17	0,00	0,06
	sertés	sz.á./száz hektár MT	0,17	0,00	0,06
	ebből: hizósertés	sz.á./száz hektár MT	0,00	0,00	0,00
	tenyészkoca	sz.á./száz hektár MT	0,14	0,00	0,05
	juh	sz.á./száz hektár MT	0,00	0,00	0,00
	baromfi	sz.á./száz hektár MT	0,00	0,00	0,00
	Hozamok, értékesítési árak	Búza	tonna/hektár	4,44	5,00
Rozs		tonna/hektár	0,70	0,00	0,70
Őszi árpa		tonna/hektár	4,53	4,62	4,58
Szemeskukorica		tonna/hektár	8,58	7,81	8,01
Napraforgó		tonna/hektár	3,29	3,06	3,10
Burgonya		tonna/hektár	0,00	0,00	0,00
Repce		tonna/hektár	0,00	3,84	3,84
Tejhozam		liter/tehén	0,00	0,00	0,00
Malac (felnevelt)		darab/koca	19,00	0,00	19,00
Tyúktojás		darab/tojó	0,00	0,00	0,00
Búza		HUF/kg	43,29	48,17	47,75
Rozs		HUF/kg	0,00	0,00	0,00
Őszi árpa		HUF/kg	46,24	42,59	44,18
Szemeskukorica		HUF/kg	42,70	45,36	44,72
Napraforgó		HUF/kg	80,19	90,20	87,73
Burgonya		HUF/kg	80,00	0,00	80,00
Repce		HUF/kg	0,00	110,88	110,88
Tehéntej		HUF/liter	0,00	0,00	0,00
Vágósertés	HUF/kg	0,00	0,00	0,00	
Tyúktojás	HUF/darab	0,00	0,00	0,00	

Zöldségajtató gazdaságok (terület szerint, ha)			Vegyes gazdaságok (terület szerint, ha)			
<=1,5	>1,5	Összes	<=30	>30-150	>150	Összes
27	20	47	86	38	42	166
3 555	1 073	4 628	20 472	1 156	372	22 000
4 700,60	12 762,83	6 569,44	2 521,45	15 050,56	439 898,08	10 570,74
17,08	46,37	23,87	9,16	54,68	1 598,18	38,40
0,73	6,58	2,08	7,30	53,08	1 315,73	31,81
0,08	0,67	0,22	1,61	15,03	1 237,46	23,20
0,02	0,14	0,07	0,70	0,95	0,69	0,71
0,40	6,40	1,79	6,42	52,06	1 106,68	27,41
0,40	5,92	1,68	5,57	39,30	973,70	23,70
0,00	0,15	0,03	0,79	11,82	119,86	3,39
0,00	0,33	0,08	0,05	0,94	13,12	0,32
18,39	17,26	18,13	12,83	16,97	20,96	13,18
0,10	0,08	0,09	0,06	0,03	0,02	0,03
1,70	3,75	2,18	0,54	1,50	32,33	1,12
430,65	58,56	121,81	8,35	2,87	2,92	4,10
4 692 009,20	1 556 617,23	2 089 621,89	175 585,82	110 803,51	110 662,19	124 825,37
3 364 727,52	1 274 616,99	1 629 927,80	114 339,43	78 170,56	57 184,03	71 735,21
0,36	4,81	1,39	5,30	35,94	971,82	23,25
0,00	1,39	0,32	2,48	17,13	350,83	9,14
0,00	1,61	0,37	1,51	9,88	234,01	5,88
0,00	0,14	0,03	0,57	4,04	200,70	4,13
0,00	0,14	0,03	0,45	2,55	106,49	2,35
0,00	0,00	0,00	0,00	0,03	0,00	0,00
0,00	0,00	0,00	0,10	1,30	71,89	1,38
0,00	0,00	0,00	0,00	0,00	61,35	1,04
0,00	0,00	0,00	0,54	2,96	34,78	1,25
0,00	0,00	0,00	0,10	1,06	20,87	0,50
0,04	1,11	0,28	0,35	3,36	4,35	0,57
0,00	0,00	0,00	0,25	0,36	0,38	0,35
0,00	0,00	0,00	36,11	37,35	54,76	48,96
0,00	0,00	0,00	9,65	12,11	23,44	19,30
0,00	0,00	0,00	2,69	3,89	11,64	8,92
0,00	0,00	0,00	6,96	8,13	11,69	10,30
0,00	0,00	0,00	18,09	15,65	28,28	24,80
0,00	0,00	0,00	10,37	10,24	15,98	14,19
0,00	0,00	0,00	4,25	2,27	3,44	3,50
0,00	0,00	0,00	2,12	4,29	1,30	1,78
0,00	0,00	0,00	3,82	2,36	1,56	2,14
0,00	6,36	6,36	4,31	5,12	5,31	5,12
0,00	0,00	0,00	1,77	1,87	4,13	2,76
0,00	0,00	0,00	3,80	3,41	5,53	4,90
0,00	4,77	4,77	4,81	5,25	6,06	5,69
0,00	1,40	1,40	2,43	2,27	2,59	2,55
0,00	0,00	0,00	16,50	15,05	0,00	15,08
0,00	0,00	0,00	2,99	0,32	2,64	2,55
0,00	0,00	0,00	3 140,07	3 393,76	7 013,73	6 601,42
0,00	0,00	0,00	15,25	13,69	24,07	21,07
0,00	0,00	0,00	206,91	278,94	275,77	226,16
0,00	0,00	0,00	47,97	45,61	50,47	49,82
0,00	0,00	0,00	0,00	35,00	47,93	47,17
0,00	0,00	0,00	47,98	42,37	46,99	46,64
0,00	41,38	41,38	45,54	46,82	48,76	47,90
0,00	82,00	82,00	85,65	82,78	130,51	122,89
0,00	0,00	0,00	100,00	90,00	0,00	90,57
0,00	0,00	0,00	98,13	110,45	117,29	117,22
0,00	0,00	0,00	140,18	126,80	99,42	103,30
0,00	0,00	0,00	415,00	406,91	382,58	387,72
0,00	0,00	0,00	29,56	30,24	18,49	26,94

3.1.3./b Átlagadatok (az MT alapján számított) üzemméret és termelési irány szerint (Országos adatok - Összes gazdaság)

Adat, mutató	Termelési irány ⇨ Üzemméret ⇨ Mértékegység	Szabadföldi zöldségtermesztők (terület szerint, ha)				
		≤20	>20	Összes		
Üzemszám a mintában	-	46	38	84		
Üzemszám a megfigyelt alapsokaságban	-	2 871	280	3 151		
Standard termelési érték	ezer HUF/üzem	5 092,64	77 769,64	11 542,11		
Standard termelési érték	ezer EUR/üzem	18,50	282,54	41,93		
Mérleg adatok	Ingatlanok	ezer HUF/hektár MT	1 924,67	682,61	1 131,68	
	ebből: termőföld	ezer HUF/hektár MT	295,64	135,26	193,25	
	ültetvények	ezer HUF/hektár MT	4,35	35,39	24,17	
	épületek, építmények	ezer HUF/hektár MT	1 419,84	250,04	672,98	
	Gépek, berendezések, járművek	ezer HUF/hektár MT	638,22	271,66	404,19	
	Befektetett pénzügyi eszközök	ezer HUF/hektár MT	3,90	5,73	5,07	
	Forgóeszközök	ezer HUF/hektár MT	1 403,56	817,40	1 029,32	
	ebből: készletek	ezer HUF/hektár MT	202,35	206,79	205,19	
	ebből: állatok	ezer HUF/hektár MT	2,93	0,00	1,06	
	mezei leltár	ezer HUF/hektár MT	33,89	64,94	53,72	
	követelések, értékpapírok, pénzeszk.	ezer HUF/hektár MT	1 201,20	610,61	824,14	
	Eszközérték összesen	ezer HUF/üzem	22 581,06	189 415,40	37 386,21	
	Eszközérték összesen	ezer HUF/ezer EUR STÉ	1 220,47	670,40	891,57	
	Eszközérték összesen	ezer HUF/hektár MT	4 030,36	1 864,42	2 647,52	
	Saját tőke	ezer HUF/hektár MT	3 458,94	1 434,47	2 166,42	
	Céltartalékok	ezer HUF/hektár MT	0,00	4,63	2,96	
	Kötelezettségek	ezer HUF/hektár MT	571,42	413,28	470,45	
	ebből: hosszú lejáratú kötelezettségek	ezer HUF/hektár MT	19,91	48,94	38,44	
	ebből: beruházási és fejl. hitelek	ezer HUF/hektár MT	19,91	34,82	29,43	
	rövid lejáratú kötelezettségek	ezer HUF/hektár MT	515,59	310,20	384,46	
	ebből: szállítók	ezer HUF/hektár MT	13,31	148,45	99,59	
	röv. lej. hitelek és kölcsönök	ezer HUF/hektár MT	1,04	40,53	26,25	
	Befektetések	Bruttó beruházás	ezer HUF/üzem	618,74	12 902,75	1 708,85
		Bruttó beruházás	ezer HUF/ezer EUR STÉ	33,44	45,67	40,75
		Bruttó beruházás	ezer HUF/hektár MT	110,44	127,00	121,01
ebből: ingatlanok		ezer HUF/hektár MT	44,48	40,02	41,63	
gépek, berendezések, járművek		ezer HUF/hektár MT	58,58	44,47	49,57	
tenyészállatok		ezer HUF/hektár MT	0,00	0,00	0,00	
befejezetlen beruházások		ezer HUF/hektár MT	2,34	35,45	23,48	
Beruházási támogatások		ezer HUF/hektár MT	0,00	12,99	8,30	
Készletváltozás		ezer HUF/hektár MT	23,23	-45,46	-20,63	
ebből: állatok készletérték változása		ezer HUF/hektár MT	2,61	0,00	0,95	
anyagkészletek változása		ezer HUF/hektár MT	20,62	-45,46	-21,57	
Nettó beruházás		ezer HUF/üzem	-631,50	3 237,39	-288,17	
Nettó beruházás		ezer HUF/ezer EUR STÉ	-34,13	11,46	-6,87	
Nettó beruházás		ezer HUF/hektár MT	-112,71	31,87	-20,41	
Nettó kötelezettségek		ezer HUF/hektár MT	-629,78	-197,33	-353,68	
Eredménykimutatás	Értékesítés nettó árbevétele a mg.-ban	ezer HUF/üzem	15 360,47	136 908,62	26 146,85	
	Értékesítés nettó árbevétele a mg.-ban	ezer HUF/ezer EUR STÉ	830,21	484,56	623,54	
	Értékesítés nettó árbevétele a mg.-ban	ezer HUF/hektár MT	2 741,60	1 347,60	1 851,60	
	ebből: szántóföldi növ.term., gyepgazd.	ezer HUF/hektár MT	277,42	300,31	292,03	
	ebből: kalászos gabonafélék	ezer HUF/hektár MT	17,17	50,01	38,14	
	szemeskukorica	ezer HUF/hektár MT	25,21	48,01	39,77	
	olajos, hüvelyes és rostnöv.	ezer HUF/hektár MT	6,88	29,44	21,29	
	ebből: napraforgó	ezer HUF/hektár MT	6,88	13,41	11,05	
	burgonya	ezer HUF/hektár MT	0,47	0,00	0,17	
	repce	ezer HUF/hektár MT	0,00	11,24	7,18	
	állattenyésztés	ezer HUF/hektár MT	0,54	0,00	0,19	
	ebből: szarvasmarha	ezer HUF/hektár MT	0,00	0,00	0,00	
	tej, tejtermékek	ezer HUF/hektár MT	0,00	0,00	0,00	
	sertés	ezer HUF/hektár MT	0,53	0,00	0,19	
	baromfi, tojás	ezer HUF/hektár MT	0,00	0,00	0,00	
	kertészet	ezer HUF/hektár MT	2 419,05	567,17	1 236,72	
	gyümölcsstermelés	ezer HUF/hektár MT	1,48	17,58	11,76	
	szőlő- és bortermelés	ezer HUF/hektár MT	1,49	0,55	0,89	
	mezőgazdasági szolgáltatások	ezer HUF/hektár MT	0,69	18,06	11,78	
erdő- és vadgazdálkodás	ezer HUF/hektár MT	0,00	0,00	0,00		

Zöldségajtató gazdaságok (terület szerint, ha)			Vegyes gazdaságok (terület szerint, ha)			
<=1,5	>1,5	Összes	<=30	>30-150	>150	Összes
27	20	47	86	38	42	166
3 555	1 073	4 628	20 472	1 156	372	22 000
4 700,60	12 762,83	6 569,44	2 521,45	15 050,56	439 898,08	10 570,74
17,08	46,37	23,87	9,16	54,68	1 598,18	38,40
28 754,25	10 483,17	13 589,19	900,19	609,49	321,97	476,68
2 110,24	536,98	804,43	319,57	248,08	9,39	100,82
0,00	37,65	31,25	5,34	7,76	15,15	12,27
19 101,88	9 579,44	11 198,22	251,61	175,03	254,27	245,78
3 843,14	1 351,56	1 775,12	181,00	132,76	155,46	158,76
0,00	5,42	4,50	0,03	6,92	26,79	18,97
13 272,82	2 790,91	4 572,80	612,43	310,47	470,44	485,42
1 143,98	450,72	568,57	208,78	123,53	240,45	221,88
0,00	0,00	0,00	87,12	48,37	69,27	71,08
693,36	315,47	379,71	34,55	24,37	52,68	45,91
12 128,84	2 340,20	4 004,23	403,66	186,94	229,99	263,54
18 549,00	99 572,81	37 330,47	11 271,92	57 680,77	1 224 676,67	34 215,26
1 086,16	2 147,44	1 564,09	1 230,48	1 054,89	766,30	890,93
46 920,09	15 566,17	20 896,22	1 755,86	1 108,04	1 106,62	1 248,25
34 715,46	10 053,40	14 245,86	1 605,19	920,31	824,51	1 004,21
0,00	0,00	0,00	2,14	0,00	0,71	0,95
11 634,02	5 484,69	6 530,05	148,53	184,78	266,76	232,81
1 760,11	1 858,74	1 841,97	0,64	74,40	84,12	64,95
616,91	1 739,44	1 548,61	0,00	69,31	38,79	33,38
8 388,54	1 926,47	3 025,00	53,99	93,54	180,77	144,44
94,96	252,65	225,85	1,92	9,49	59,04	41,64
1 275,27	621,37	732,53	0,00	6,72	48,28	33,61
1 192,05	25 896,47	6 918,58	386,20	4 271,59	150 616,65	3 128,99
69,80	558,50	289,88	42,16	78,12	94,24	81,48
3 015,31	4 048,38	3 872,77	60,16	82,06	136,10	114,15
2 479,62	2 572,37	2 556,60	12,52	40,68	19,50	20,09
476,28	348,60	370,30	16,99	28,27	36,35	31,33
0,00	0,00	0,00	29,96	7,91	24,59	24,10
50,54	1 096,94	919,05	0,00	1,88	43,66	29,97
0,00	885,50	734,97	0,00	0,96	7,85	5,45
-272,48	-8,16	-53,10	-9,30	-4,54	13,07	6,44
0,00	0,00	0,00	-9,70	-3,40	15,67	8,24
-272,48	-8,16	-53,10	0,40	-1,14	-2,60	-1,80
-370,93	4 334,38	719,77	-115,73	548,79	30 093,44	429,66
-21,72	93,48	30,16	-12,63	10,04	18,83	11,19
-938,27	677,59	402,90	-18,03	10,54	27,19	15,68
-494,82	3 144,49	2 525,82	-255,12	-2,15	36,77	-30,73
10 241,88	46 369,45	18 616,32	2 400,11	17 068,64	602 611,96	13 313,41
599,73	1 000,03	780,00	262,00	312,16	377,06	346,67
25 907,05	7 248,92	10 420,73	373,87	327,88	544,52	485,70
47,41	63,44	60,71	86,94	80,29	183,20	151,95
0,00	13,50	11,20	38,34	34,59	57,92	51,32
0,00	45,84	38,04	28,30	23,15	30,84	29,52
0,00	2,54	2,10	9,15	10,08	55,52	40,88
0,00	2,54	2,10	9,06	9,20	32,75	25,23
0,00	0,00	0,00	0,01	0,21	0,00	0,02
0,00	0,00	0,00	0,07	0,89	20,29	13,94
0,00	0,00	0,00	255,82	227,58	248,51	248,02
0,00	0,00	0,00	17,55	14,80	17,01	16,91
0,00	0,00	0,00	10,33	16,93	78,91	57,78
0,00	0,00	0,00	77,07	72,77	125,04	109,37
0,00	0,00	0,00	62,29	55,47	24,28	35,68
24 320,96	6 687,93	9 685,48	9,74	8,35	0,36	3,20
0,00	60,07	49,86	2,84	5,01	0,14	1,21
0,00	0,00	0,00	1,70	0,37	10,74	7,73
0,00	28,39	23,57	0,00	0,94	28,70	19,67
0,00	0,00	0,00	0,00	0,00	7,76	5,30

3.1.3./c Átlagadatok (az MT alapján számított) üzemméret és termelési irány szerint (Országos adatok - Összes gazdaság)

Adat, mutató	Termelési irány ⇨	Szabadföldi zöldségtermesztők (terület szerint, ha)		
	Üzemméret ⇨ Mértékegység	≤20	>20	Összes
Üzemszám a mintában	-	46	38	84
Üzemszám a megfigyelt alapsokaságban	-	2 871	280	3 151
Standard termelési érték	ezer HUF/üzem	5 092,64	77 769,64	11 542,11
Standard termelési érték	ezer EUR/üzem	18,50	282,54	41,93
Egyéb bevételek	ezer HUF/hektár MT	158,06	120,94	134,36
ebből: agrártámogatások	ezer HUF/hektár MT	67,28	98,40	87,15
Aktivált saját teljesítmények	ezer HUF/hektár MT	44,28	-11,04	8,96
ebből: saját előállítású eszközök állományvált.	ezer HUF/hektár MT	0,00	4,79	3,06
saját term. készletek állományváltozása	ezer HUF/hektár MT	42,69	-16,27	5,04
Bruttó termelési érték a mg.-ban	ezer HUF/hektár MT	2 943,94	1 457,49	1 994,92
Anyagköltség (vásárolt anyagok)	ezer HUF/hektár MT	795,46	327,81	496,89
ebből: növénytermesztés közvetlen anyagköltségei	ezer HUF/hektár MT	586,66	190,20	333,54
ebből: vetőmag, szaporítóanyag	ezer HUF/hektár MT	335,37	82,08	173,66
műtrágyák	ezer HUF/hektár MT	83,15	51,40	62,88
növényvédőszer	ezer HUF/hektár MT	73,79	41,64	53,27
ebből: állattenyésztés közvetlen anyagköltségei	ezer HUF/hektár MT	1,90	0,00	0,69
ebből: állatvásárlás	ezer HUF/hektár MT	0,78	0,00	0,28
takarmányvásárlás	ezer HUF/hektár MT	1,09	0,00	0,40
ebből: egyéb anyagköltség	ezer HUF/hektár MT	206,90	137,61	162,66
ebből: fűtőanyag, áram, víz	ezer HUF/hektár MT	59,24	15,71	31,45
hajtó- és kenőanyag	ezer HUF/hektár MT	125,86	74,08	92,80
Személyi jellegű ráfordítások	ezer HUF/hektár MT	444,53	158,19	261,71
ebből: bérköltség	ezer HUF/hektár MT	358,19	127,02	210,60
személyi jellegű egyéb kifizetések	ezer HUF/hektár MT	0,13	6,24	4,03
Értékesítési leírás	ezer HUF/hektár MT	212,46	59,51	114,81
ebből: épületek, építmények	ezer HUF/hektár MT	129,17	9,61	52,84
gépek, berendezések, járművek	ezer HUF/hektár MT	77,70	35,51	50,76
Egyéb költségek	ezer HUF/hektár MT	123,27	174,70	156,11
ebből: földbérleti díjak	ezer HUF/hektár MT	8,08	36,23	26,05
bérvállalkozók díja	ezer HUF/hektár MT	25,53	39,89	34,70
bankköltségek	ezer HUF/hektár MT	7,56	4,50	5,60
biztosítási díjak	ezer HUF/hektár MT	12,17	6,23	8,38
Üzemi költségek a mg.-ban összesen	ezer HUF/ezer EUR STÉ	512,29	410,09	451,18
Üzemi költségek a mg.-ban összesen	ezer HUF/hektár MT	1 691,73	1 140,50	1 339,80
Bruttó hozzáadott érték	ezer HUF/hektár MT	1 931,96	482,14	1 006,32
Nettó hozzáadott érték	ezer HUF/ezer EUR STÉ	520,70	151,97	300,22
Nettó hozzáadott érték	ezer HUF/hektár MT	1 719,49	422,64	891,52
Üzemi tevékenység eredménye a mg.-ban	ezer HUF/üzem	7 015,77	32 205,05	9 251,11
Üzemi tevékenység eredménye a mg.-ban	ezer HUF/ezer EUR STÉ	379,19	113,98	220,62
Üzemi tevékenység eredménye a mg.-ban	ezer HUF/hektár MT	1 252,20	317,00	655,12
Pénzügyi műveletek eredménye	ezer HUF/hektár MT	-0,08	-2,92	-1,89
Szokásos vállalkozási eredmény	ezer HUF/ezer EUR STÉ	379,17	112,93	219,98
Szokásos vállalkozási eredmény	ezer HUF/hektár MT	1 252,13	314,07	653,23
Rendkívüli eredmény	ezer HUF/hektár MT	0,00	-1,18	-0,75
Adózás előtti eredmény	ezer HUF/üzem	7 015,34	31 788,30	9 213,73
Adózás előtti eredmény	ezer HUF/ezer EUR STÉ	379,17	112,51	219,72
Adózás előtti eredmény	ezer HUF/hektár MT	1 252,13	312,89	652,47
Adózás előtti eredmény	ezer HUF/ÉME	3 323,07	3 986,70	3 501,52
Adózott eredmény	ezer HUF/hektár MT	1 198,49	296,88	622,86
Mérleg szerinti eredmény	ezer HUF/hektár MT	84,16	105,39	97,72
Termelésiérték-arányos jövedelmezőség	százalék	42,53	21,47	32,71
Össztőke jövedelmezősége	százalék	31,09	17,29	24,88
Saját tőke jövedelmezősége	százalék	36,20	21,81	30,12
Munka-jövedelmezőség	ezer HUF/ÉME	4 274,03	5 684,57	4 653,33
Cash-flow	ezer HUF/üzem	1 661,93	16 752,86	3 001,12
A befektetések fedezettsége	százalék	268,60	129,84	175,62
Likviditási gyorsráta	-	2,33	1,97	2,14
Likviditási ráta	-	2,72	2,64	2,68
Saját tőke aránya	százalék	85,82	76,94	81,83
Tőkeellátottság	százalék	131,68	137,13	133,93
Dinamikus eladósodottsági mutató	év	-2,12	-1,20	-1,66

Zöldségajtató gazdaságok (terület szerint, ha)			Vegyés gazdaságok (terület szerint, ha)			
<=1,5	>1,5	Összes	<=30	>30-150	>150	Összes
27	20	47	86	38	42	166
3 555	1 073	4 628	20 472	1 156	372	22 000
4 700,60	12 762,83	6 569,44	2 521,45	15 050,56	439 898,08	10 570,74
17,08	46,37	23,87	9,16	54,68	1 598,18	38,40
1 220,96	137,89	322,01	132,35	108,69	140,74	135,72
64,49	71,92	70,66	86,19	94,31	125,63	113,91
3,48	-22,18	-17,81	31,77	22,31	52,89	45,24
0,00	0,00	0,00	9,43	3,05	25,45	19,72
2,06	-28,63	-23,41	1,98	13,62	15,91	12,65
27 131,50	7 364,63	10 724,92	538,00	458,89	738,16	666,66
9 396,87	2 261,16	3 474,21	219,96	202,98	326,86	291,19
4 951,92	1 429,68	2 028,45	45,55	38,45	86,44	72,73
2 347,64	796,40	1 060,11	15,52	14,16	18,73	17,57
738,86	133,86	236,71	20,49	13,57	37,00	31,06
766,82	130,30	238,51	8,74	10,45	29,52	23,08
0,00	0,00	0,00	109,90	118,59	145,99	135,39
0,00	0,00	0,00	15,30	11,76	11,25	12,19
0,00	0,00	0,00	81,68	99,07	112,20	104,24
4 444,95	831,48	1 445,76	64,52	45,94	91,39	80,99
3 022,22	578,80	994,17	17,57	8,14	18,42	17,21
1 133,24	178,30	340,63	36,28	29,91	47,49	43,29
4 712,59	949,32	1 589,06	32,27	28,93	104,63	81,30
3 784,09	771,58	1 283,69	23,30	22,38	75,50	58,82
0,00	22,11	18,35	0,63	0,07	7,89	5,53
2 270,60	762,04	1 018,49	65,10	29,91	54,45	54,32
1 741,54	564,92	764,94	9,81	6,78	10,23	9,79
474,45	156,77	210,78	23,31	15,84	29,88	27,05
1 293,59	374,77	530,96	61,38	34,24	103,83	87,63
0,57	3,11	2,68	4,88	6,56	38,91	28,26
21,88	14,41	15,68	24,60	7,17	13,17	15,06
91,63	30,61	40,98	1,69	0,85	2,63	2,25
115,06	23,90	39,39	3,20	2,29	6,53	5,38
440,23	673,63	545,34	324,50	313,86	458,24	417,75
19 016,91	4 882,95	7 285,67	463,05	329,67	661,75	585,30
14 458,34	4 252,05	5 987,08	188,72	184,64	269,59	243,48
282,14	481,47	371,90	86,63	147,31	148,98	135,01
12 187,74	3 490,01	4 968,59	123,62	154,73	215,14	189,16
3 207,96	15 874,66	6 144,12	481,13	6 726,28	84 554,95	2 230,06
187,85	342,36	257,43	52,52	123,01	52,91	58,07
8 114,59	2 481,68	3 439,25	74,95	129,21	76,40	81,36
-243,81	-166,91	-179,98	0,21	-1,79	-7,46	-5,22
182,20	319,34	243,96	52,67	121,31	47,74	54,34
7 870,78	2 314,77	3 259,27	75,16	127,42	68,95	76,14
47,46	-0,19	7,91	5,75	0,00	-0,28	1,07
3 130,33	14 805,77	5 836,72	519,39	6 633,05	75 996,16	2 116,14
183,30	319,31	244,55	56,70	121,31	47,55	55,10
7 918,24	2 314,58	3 267,18	80,91	127,42	68,67	77,20
1 838,68	3 952,42	2 682,09	969,42	4 432,74	2 350,82	1 883,57
7 533,15	2 162,27	3 075,30	78,82	122,36	64,83	73,62
412,15	716,35	664,64	13,26	28,85	44,23	35,95
29,18	31,43	30,46	15,04	27,77	9,30	11,58
17,39	16,01	16,54	4,65	11,71	7,10	6,76
22,81	23,02	22,93	5,04	13,85	8,33	7,69
2 717,37	5 307,74	3 750,97	1 256,18	5 213,85	5 205,39	3 453,48
1 060,57	9 456,90	3 006,86	503,04	3 058,97	109 200,97	2 474,15
88,97	36,52	43,46	130,26	71,61	72,50	79,07
1,45	1,21	1,32	7,48	2,00	1,27	1,82
1,58	1,45	1,51	11,34	3,32	2,60	3,36
73,99	64,58	68,17	91,42	83,06	74,51	80,45
103,17	78,82	87,36	140,38	116,55	136,99	135,95
-0,18	2,13	1,50	-3,26	-0,04	0,37	-0,34

3.1.4./a Átlagadatok (a számosállat alapján számított) üzemméret és termelési irány szerint (Országos adatok - Összes gazdaság)

Adat, mutató	Termelési irány ⇨	Tejtermelő tehenészetek (számosállat szerint)			Összes	
	Üzemméret ⇨	<=40	>40-150	>150		
	Mértékegység					
Üzemszám a mintában	-	38	40	41	119	
Üzemszám a megfigyelt alapsokaságban	-	4 781	519	254	5 554	
Standard termelési érték	ezer HUF/üzem	5 311,98	36 715,26	440 215,92	28 119,92	
Standard termelési érték	ezer EUR/üzem	19,30	133,39	1 599,33	102,16	
Eszközellátottság	Összes terület	hektár/üzem	18,29	111,42	1 067,97	74,96
	ebből: bérelt terület	hektár/üzem	7,14	49,91	1 029,36	57,84
	Mezőgazdasági terület (MT)	hektár/ezer EUR STÉ	0,90	0,82	0,61	0,68
	Mezőgazdasági terület (MT)	hektár/üzem	17,41	109,55	970,62	69,58
	ebből: szántó	hektár/üzem	8,72	65,14	850,54	52,46
	gyep	hektár/üzem	8,69	44,40	117,76	17,01
	szőlő, gyümölcsös	hektár/üzem	0,00	0,01	2,32	0,11
	MT átlagos aranykorona értéke	AK/hektár	12,03	15,23	19,31	12,66
	Munkaerőállomány	ÉME/ezer EUR STÉ	0,05	0,02	0,03	0,03
	Munkaerőállomány	ÉME/üzem	0,93	2,91	40,14	2,90
	Munkaerőállomány	ÉME/száz számosállat	8,91	4,24	5,16	5,70
	Eszközérték	ezer HUF/száz számosállat	167 778,33	167 959,99	160 194,87	162 505,26
	ebből: tárgyi eszközök értéke	ezer HUF/száz számosállat	107 629,54	109 867,00	86 745,79	93 327,28
	Termelési szerkezet	Vetésterület összesen	hektár/üzem	8,31	63,61	845,36
ebből: kalászos gabonafélék		hektár/üzem	2,39	20,21	282,23	16,85
szemeskukorica		hektár/üzem	2,28	17,10	106,59	8,44
olajos, hüvelyes és rosnövények		hektár/üzem	0,20	4,26	101,14	5,19
ebből: napraforgó		hektár/üzem	0,13	2,41	45,30	2,41
burgonya		hektár/üzem	0,04	0,00	0,32	0,05
repce		hektár/üzem	0,04	1,11	33,80	1,68
silókukorica		hektár/üzem	0,49	6,85	137,76	7,35
lucerna		hektár/üzem	2,57	14,50	89,70	7,66
egyéb szántóföldi takarmánynöv.		hektár/üzem	0,29	0,54	92,69	4,53
Parlag terület		hektár/üzem	0,41	1,53	5,19	0,73
Állatállomány		sz.á./ezer EUR STÉ	0,54	0,52	0,49	0,50
Állatállomány		sz.á./száz hektár MT	59,68	62,74	80,22	73,22
ebből: szarvasmarha		sz.á./száz hektár MT	56,55	61,65	78,97	71,59
ebből: tejelő tehen		sz.á./száz hektár MT	36,74	39,43	48,93	44,91
növendék- és hizóállat		sz.á./száz hektár MT	19,81	21,96	30,01	26,62
sertés		sz.á./száz hektár MT	0,74	0,19	1,18	0,94
ebből: hizósertés		sz.á./száz hektár MT	0,49	0,09	0,62	0,52
tenyészkoca		sz.á./száz hektár MT	0,17	0,06	0,23	0,19
juh		sz.á./száz hektár MT	0,83	0,79	0,05	0,33
baromfi	sz.á./száz hektár MT	0,07	0,00	0,00	0,01	
Hozamok, értékesítési árak	Búza	tonna/hektár	4,03	4,44	4,61	4,55
	Rozs	tonna/hektár	2,15	4,64	3,89	3,77
	Őszi árpa	tonna/hektár	3,49	3,51	4,57	4,41
	Szemeskukorica	tonna/hektár	5,26	5,51	5,07	5,20
	Napraforgó	tonna/hektár	2,04	2,24	2,30	2,28
	Burgonya	tonna/hektár	32,28	0,00	11,84	26,47
	Repce	tonna/hektár	2,00	1,77	2,49	2,43
	Tejhozam	liter/tehen	3 833,75	4 032,79	7 560,53	6 448,06
	Malac (felnevelt)	darab/koca	11,25	11,75	22,01	19,71
	Tyúktojás	darab/tojó	287,48	0,00	0,00	287,48
	Búza	HUF/kg	45,17	46,81	50,60	50,11
	Rozs	HUF/kg	0,00	0,00	68,83	68,83
	Őszi árpa	HUF/kg	0,00	40,37	51,99	51,63
	Szemeskukorica	HUF/kg	48,13	46,65	44,65	46,17
	Napraforgó	HUF/kg	81,79	89,87	89,87	89,54
	Burgonya	HUF/kg	50,00	0,00	122,63	51,87
	Repce	HUF/kg	98,06	100,00	114,01	113,43
	Tehéntej	HUF/liter	121,52	95,76	100,47	103,57
Vágósertés	HUF/kg	396,08	409,24	384,49	385,10	
Tyúktojás	HUF/darab	26,55	0,00	0,00	26,55	

Adat, mutató	Termelési irány ⇨ Üzemméret ⇨ Mértékegység	Húsmarha- és juhtartók (számosállat szerint)				
		≤30	>30-90	>90	Összes	
Üzemszám a mintában	-	66	44	39	149	
Üzemszám a megfigyelt alapsokaságban	-	5 643	1 252	625	7 519	
Standard termelési érték	ezer HUF/üzem	3 583,19	10 157,34	42 552,14	7 915,38	
Standard termelési érték	ezer EUR/üzem	13,02	36,90	154,59	28,76	
Eszközellátottság	Összes terület	hektár/üzem	27,52	84,14	298,65	59,47
	ebből: bérelt terület	hektár/üzem	11,96	50,42	203,17	34,25
	Mezőgazdasági terület (MT)	hektár/ezer EUR STÉ	2,06	2,24	1,91	2,03
	Mezőgazdasági terület (MT)	hektár/üzem	26,77	82,77	294,82	58,36
	ebből: szántó	hektár/üzem	12,42	32,38	84,95	21,77
	gyep	hektár/üzem	14,35	50,35	209,75	36,57
	szőlő, gyümölcsös	hektár/üzem	0,00	0,04	0,12	0,02
	MT átlagos aranykorona értéke	AK/hektár	14,90	13,65	11,19	14,38
	Munkaerőállomány	ÉME/ezer EUR STÉ	0,07	0,05	0,04	0,05
	Munkaerőállomány	ÉME/üzem	0,85	1,72	6,01	1,42
	Munkaerőállomány	ÉME/száz számosállat	7,22	3,42	2,60	3,91
	Eszközérték	ezer HUF/száz számosállat	191 588,86	127 095,96	117 175,40	137 535,94
	ebből: tárgyi eszközök értéke	ezer HUF/száz számosállat	122 065,73	89 005,68	79 320,96	91 931,15
	Termelési szerkezet	Vetésterület összesen	hektár/üzem	11,59	30,98	84,16
ebből: kalászos gabonafélék		hektár/üzem	3,74	10,86	21,42	6,40
szemeskukorica		hektár/üzem	2,05	4,89	18,76	3,91
olajos, hüvelyes és rosnövények		hektár/üzem	0,59	2,19	7,52	1,43
ebből: napraforgó		hektár/üzem	0,59	1,65	5,00	1,13
burgonya		hektár/üzem	0,00	0,04	0,13	0,02
repce		hektár/üzem	0,00	0,04	1,39	0,12
silókukorica		hektár/üzem	0,63	2,69	10,17	1,76
lucerna		hektár/üzem	3,67	8,10	16,92	5,51
egyéb szántóföldi takarmánynöv.		hektár/üzem	0,66	1,54	6,59	1,30
Parlag terület		hektár/üzem	1,08	1,40	0,79	1,11
Állatállomány		sz.á./ezer EUR STÉ	0,91	1,36	1,50	1,27
Állatállomány		sz.á./száz hektár MT	44,09	60,69	78,50	62,45
ebből: szarvasmarha		sz.á./száz hektár MT	21,95	31,62	62,78	41,37
ebből: tejlő tehén		sz.á./száz hektár MT	0,87	0,28	2,72	1,50
növendék- és hízóállat		sz.á./száz hektár MT	21,04	30,74	58,69	39,13
sértés		sz.á./száz hektár MT	1,34	0,11	0,01	0,49
ebből: hizósértés		sz.á./száz hektár MT	0,67	0,06	0,01	0,25
tenyészkoca		sz.á./száz hektár MT	0,42	0,03	0,00	0,15
juh		sz.á./száz hektár MT	15,41	28,78	15,56	18,63
baromfi		sz.á./száz hektár MT	0,04	0,00	0,00	0,02
Hozamok, értékesítési árak		Búza	tonna/hektár	3,77	3,67	4,42
	Rozs	tonna/hektár	2,47	1,96	1,65	1,88
	Őszi árpa	tonna/hektár	4,63	3,34	5,47	4,85
	Szemeskukorica	tonna/hektár	4,74	5,37	5,04	4,99
	Napraforgó	tonna/hektár	2,12	2,09	2,55	2,27
	Burgonya	tonna/hektár	0,00	25,00	17,36	20,19
	Repce	tonna/hektár	0,00	1,50	2,21	2,17
	Tejhozam	liter/tehén	4 600,74	6 930,38	5 424,35	5 327,68
	Malac (felnevelt)	darab/koca	11,34	12,60	0,00	11,41
	Tyúktojás	darab/tojó	220,93	0,00	0,00	220,93
	Búza	HUF/kg	44,73	41,44	45,60	43,79
	Rozs	HUF/kg	0,00	0,00	0,00	0,00
	Őszi árpa	HUF/kg	45,58	40,00	43,54	43,76
	Szemeskukorica	HUF/kg	42,86	42,94	47,65	44,64
	Napraforgó	HUF/kg	88,80	91,21	86,81	88,53
	Burgonya	HUF/kg	0,00	0,00	73,80	73,80
	Repce	HUF/kg	0,00	0,00	145,13	145,13
	Tehéntej	HUF/liter	123,47	97,03	99,12	103,85
Vágósertés	HUF/kg	420,15	472,15	448,38	423,27	
Tyúktojás	HUF/darab	29,98	0,00	0,00	29,98	

3.1.4./b Átlagadatok (a számosállat alapján számított) üzemméret és termelési irány szerint (Országos adatok - Összes gazdaság)

Adat, mutató	Termelési irány ⇨ Üzemméret ⇨ Mértékegység	Tejtermelő tehenészetek (számosállat szerint)				
		<=40	>40-150	>150	Összes	
Üzemszám a mintában	-	38	40	41	119	
Üzemszám a megfigyelt alapsokaságban	-	4 781	519	254	5 554	
Standard termelési érték	ezer HUF/üzem	5 311,98	36 715,26	440 215,92	28 119,92	
Standard termelési érték	ezer EUR/üzem	19,30	133,39	1 599,33	102,16	
Mérleg adatok	Ingatlanok	ezer HUF/számosállat	725,18	805,54	477,03	562,02
	ebből: termőföld	ezer HUF/számosállat	265,27	175,25	11,56	76,74
	ültetvények	ezer HUF/számosállat	0,00	0,09	5,53	3,88
	épületek, építmények	ezer HUF/számosállat	185,71	345,39	437,23	381,49
	Gépek, berendezések, járművek	ezer HUF/számosállat	230,14	182,27	186,67	193,75
	Befektetett pénzügyi eszközök	ezer HUF/számosállat	0,00	0,11	40,22	28,10
	Forgóeszközök	ezer HUF/számosállat	596,35	572,75	653,53	633,31
	ebből: készletek	ezer HUF/számosállat	206,64	212,16	395,69	339,36
	ebből: állatok	ezer HUF/számosállat	78,50	84,22	132,29	116,79
	mezei leltár	ezer HUF/számosállat	22,74	33,98	65,82	54,24
	követelések, értékpapírok, pénzeszk.	ezer HUF/számosállat	389,71	360,59	257,84	293,94
	Eszközérték összesen	ezer HUF/üzem	17 432,77	115 439,40	1 247 323,09	82 792,44
	Eszközérték összesen	ezer HUF/ezer EUR STÉ	903,31	865,44	779,90	810,41
	Eszközérték összesen	ezer HUF/számosállat	1 677,78	1 679,60	1 601,95	1 625,05
	Saját tőke	ezer HUF/számosállat	1 530,44	1 481,76	1 138,16	1 250,35
	Céltartalékok	ezer HUF/számosállat	0,00	0,00	1,46	1,02
	Kötelezettségek	ezer HUF/számosállat	147,35	197,84	451,79	366,32
	ebből: hosszú lejáratú kötelezettségek	ezer HUF/számosállat	11,63	46,60	136,91	103,53
	ebből: beruházási és fejl. hitelek	ezer HUF/számosállat	7,79	28,74	46,20	37,25
	rövid lejáratú kötelezettségek	ezer HUF/számosállat	109,12	134,60	306,84	250,41
	ebből: szállítók	ezer HUF/számosállat	2,30	3,29	78,17	55,41
	röv. lej. hitelek és kölcsönök	ezer HUF/számosállat	7,42	14,38	141,54	101,96
	Bruttó beruházás	ezer HUF/üzem	549,88	8 627,67	192 114,06	10 058,39
Bruttó beruházás	ezer HUF/ezer EUR STÉ	28,49	64,68	120,12	98,46	
Bruttó beruházás	ezer HUF/számosállat	52,92	125,53	246,73	197,43	
ebből: ingatlanok	ezer HUF/számosállat	9,21	49,24	53,09	44,90	
gépek, berendezések, járművek	ezer HUF/számosállat	6,62	28,76	40,72	33,22	
tenyészállatok	ezer HUF/számosállat	32,81	25,37	81,20	65,67	
befejezetlen beruházások	ezer HUF/számosállat	2,46	19,07	62,59	46,55	
Beruházási támogatások	ezer HUF/számosállat	0,72	25,45	5,36	7,08	
Készletváltozás	ezer HUF/számosállat	-1,33	5,67	12,46	9,18	
ebből: állatok készletérték változása	ezer HUF/számosállat	11,33	6,35	19,64	16,51	
anyagkészletek változása	ezer HUF/számosállat	-12,66	-0,67	-7,18	-7,32	
Nettó beruházás	ezer HUF/üzem	-154,80	4 025,68	52 836,43	2 657,35	
Nettó beruházás	ezer HUF/ezer EUR STÉ	-8,02	30,18	33,04	26,01	
Nettó beruházás	ezer HUF/számosállat	-14,90	58,57	67,86	52,16	
Nettó kötelezettségek	ezer HUF/számosállat	-242,36	-162,75	193,95	72,38	
Eredménykimutatás	Értékesítés nettó árbevétele a mg.-ban	ezer HUF/üzem	4 475,02	24 988,33	635 073,65	35 207,54
	Értékesítés nettó árbevétele a mg.-ban	ezer HUF/ezer EUR STÉ	231,88	187,33	397,09	344,63
	Értékesítés nettó árbevétele a mg.-ban	ezer HUF/számosállat	430,69	363,57	815,63	691,05
	ebből: szántóföldi növ.term., gyepgazd.	ezer HUF/számosállat	59,99	50,62	119,17	100,14
	ebből: kalászos gabonafélék	ezer HUF/számosállat	16,00	20,33	68,45	53,17
	szemeskukorica	ezer HUF/számosállat	27,68	15,10	9,06	13,09
	olajos, hüvelyes és rostnöv.	ezer HUF/számosállat	2,68	8,92	25,97	19,73
	ebből: napraforgó	ezer HUF/számosállat	1,95	6,57	11,63	9,29
	burgonya	ezer HUF/számosállat	5,57	0,00	0,09	1,04
	repce	ezer HUF/számosállat	0,74	1,35	12,11	8,76
	állattenyésztés	ezer HUF/számosállat	356,09	310,35	522,98	466,87
	ebből: szarvasmarha	ezer HUF/számosállat	77,27	73,20	56,46	62,12
	tej, tejtermékek	ezer HUF/számosállat	289,09	239,30	463,46	405,40
	sertés	ezer HUF/számosállat	246,38	210,49	584,06	515,48
	baromfi, tojás	ezer HUF/számosállat	1 575,08	0,00	0,00	1 575,08
	kertészet	ezer HUF/számosállat	0,22	0,00	0,00	0,04
	gyümölcsstermelés	ezer HUF/számosállat	0,00	0,04	5,01	3,50
	szőlő- és bortermelés	ezer HUF/számosállat	0,00	0,00	0,00	0,00
	mezőgazdasági szolgáltatások	ezer HUF/számosállat	8,83	3,03	48,45	35,77
	erdő- és vadgazdálkodás	ezer HUF/számosállat	0,00	0,00	1,12	0,79

Adat, mutató	Termelési irány ⇨ Üzemméret ⇨ Mértékegység	Húsmarha- és juhtartók (számosállat szerint)					
		≤30	>30-90	>90	Összes		
Üzemszám a mintában	-	66	44	39	149		
Üzemszám a megfigyelt alapsokaságban	-	5 643	1 252	625	7 519		
Standard termelési érték	ezer HUF/üzem	3 583,19	10 157,34	42 552,14	7 915,38		
Standard termelési érték	ezer EUR/üzem	13,02	36,90	154,59	28,76		
Mérleg adatok	Ingtatlanok	ezer HUF/számosállat	911,87	621,55	478,07	616,42	
	ebből: termőföld	ezer HUF/számosállat	341,15	169,56	80,81	164,44	
	ültetvények	ezer HUF/számosállat	0,07	1,25	0,43	0,53	
	épületek, építmények	ezer HUF/számosállat	324,49	245,50	291,83	289,13	
	Gépek, berendezések, járművek	ezer HUF/számosállat	184,50	138,45	163,80	163,02	
	Befektetett pénzügyi eszközök	ezer HUF/számosállat	0,00	0,20	0,02	0,06	
	Forgóeszközök	ezer HUF/számosállat	694,62	380,57	376,62	454,81	
	ebből: készletek	ezer HUF/számosállat	245,82	182,75	157,30	184,65	
	ebből: állatok	ezer HUF/számosállat	91,96	101,04	92,42	94,29	
	mezei leltár	ezer HUF/számosállat	30,06	21,09	14,92	20,02	
	követelések, értékpapírok, pénzeszk.	ezer HUF/számosállat	448,80	197,82	219,32	270,15	
	Eszközérték összesen	ezer HUF/üzem	22 614,40	63 842,36	271 168,94	50 129,11	
	Eszközérték összesen	ezer HUF/ezer EUR STÉ	1 737,17	1 730,04	1 754,07	1 743,19	
	Eszközérték összesen	ezer HUF/számosállat	1 915,89	1 270,96	1 171,75	1 375,36	
	Saját tőke	ezer HUF/számosállat	1 742,20	1 100,77	1 020,50	1 214,31	
	Céltartalékok	ezer HUF/számosállat	0,00	0,00	0,00	0,00	
	Kötelezettségek	ezer HUF/számosállat	173,69	156,23	147,56	155,90	
	ebből: hosszú lejáratú kötelezettségek	ezer HUF/számosállat	17,09	27,69	39,20	31,19	
	ebből: beruházási és fejl. hitelek	ezer HUF/számosállat	12,35	6,28	17,23	13,53	
	rövid lejáratú kötelezettségek	ezer HUF/számosállat	58,00	102,22	91,00	85,55	
	ebből: szállítók	ezer HUF/számosállat	1,72	25,19	27,13	20,51	
	röv. lej. hitelek és kölcsönök	ezer HUF/számosállat	5,96	11,96	25,91	17,86	
	Befektetések	Bruttó beruházás	ezer HUF/üzem	1 050,32	2 753,98	38 272,54	4 426,49
Bruttó beruházás		ezer HUF/ezer EUR STÉ	80,68	74,63	247,57	153,93	
Bruttó beruházás		ezer HUF/számosállat	88,98	54,83	165,38	121,45	
ebből: ingatlanok		ezer HUF/számosállat	39,08	12,16	66,23	47,22	
gépek, berendezések, járművek		ezer HUF/számosállat	15,49	13,32	33,52	24,50	
tenyészállatok		ezer HUF/számosállat	28,46	24,41	26,85	26,68	
befejezetlen beruházások		ezer HUF/számosállat	1,41	4,25	38,39	21,57	
Beruházási támogatások		ezer HUF/számosállat	0,89	4,35	29,09	16,56	
Készletváltozás		ezer HUF/számosállat	-11,83	41,37	10,71	12,27	
ebből: állatok készletérték változása		ezer HUF/számosállat	5,37	29,64	29,44	23,63	
anyagkészletek változása		ezer HUF/számosállat	-17,20	11,73	-18,73	-11,37	
Nettó beruházás		ezer HUF/üzem	237,56	-56,56	13 250,62	1 269,75	
Nettó beruházás		ezer HUF/ezer EUR STÉ	18,25	-1,53	85,71	44,15	
Nettó beruházás		ezer HUF/számosállat	20,13	-1,13	57,26	34,84	
Nettó kötelezettségek		ezer HUF/számosállat	-275,11	-41,59	-71,75	-114,25	
Eredménykimutatás		Értékesítés nettó árbevétele a mg.-ban	ezer HUF/üzem	3 609,19	6 973,19	40 595,18	7 242,17
		Értékesítés nettó árbevétele a mg.-ban	ezer HUF/ezer EUR STÉ	277,25	188,96	262,59	251,84
	Értékesítés nettó árbevétele a mg.-ban	ezer HUF/számosállat	305,77	138,82	175,42	198,70	
	ebből: szántóföldi növ.term., gyepgazd.	ezer HUF/számosállat	76,81	33,31	36,18	45,39	
	ebből: kalászos gabonafélék	ezer HUF/számosállat	21,17	13,88	9,77	13,48	
	szemeskukorica	ezer HUF/számosállat	31,34	8,23	11,77	15,71	
	olajos, hüvelyes és rostnöv.	ezer HUF/számosállat	9,29	5,06	11,10	9,27	
	ebből: napraforgó	ezer HUF/számosállat	9,29	5,06	3,90	5,47	
	burgonya	ezer HUF/számosállat	0,00	0,00	0,52	0,27	
	repce	ezer HUF/számosállat	0,00	0,00	7,20	3,80	
	állattenyésztés	ezer HUF/számosállat	227,86	104,96	129,67	147,86	
	ebből: szarvasmarha	ezer HUF/számosállat	168,57	101,69	104,18	115,49	
	tej, tejtermékek	ezer HUF/számosállat	46,59	5,91	26,20	26,26	
	sertés	ezer HUF/számosállat	456,03	471,42	870,80	461,64	
	baromfi, tojás	ezer HUF/számosállat	1 524,75	0,00	0,00	1 524,75	
	kertészet	ezer HUF/számosállat	1,07	0,00	13,64	7,45	
	gyümölcsstermelés	ezer HUF/számosállat	0,00	0,59	0,35	0,32	
szőlő- és bortermelés	ezer HUF/számosállat	0,00	0,13	0,00	0,03		
mezőgazdasági szolgáltatások	ezer HUF/számosállat	1,51	0,71	1,35	1,24		
erdő- és vadgazdálkodás	ezer HUF/számosállat	0,00	0,00	0,00	0,00		

3.1.4./c Átlagadatok (a számosállat alapján számított) üzemméret és termelési irány szerint (Országos adatok - Összes gazdaság)

Adat, mutató	Termelési irány ⇨ Üzemméret ⇨ Mértékegység	Tejtermelő tehenészetek (számosállat szerint)			
		≤40	>40-150	>150	Összes
Üzemszám a mintában	-	38	40	41	119
Üzemszám a megfigyelt alapsokaságban	-	4 781	519	254	5 554
Standard termelési érték	ezer HUF/üzem	5 311,98	36 715,26	440 215,92	28 119,92
Standard termelési érték	ezer EUR/üzem	19,30	133,39	1 599,33	102,16
Egyéb bevételek	ezer HUF/számosállat	222,35	221,02	235,43	231,32
ebből: agrártámogatások	ezer HUF/számosállat	182,53	202,14	224,58	214,37
Aktivált saját teljesítmények	ezer HUF/számosállat	54,12	51,11	110,70	93,25
ebből: saját előállítású eszközök állományvált.	ezer HUF/számosállat	23,52	23,73	79,01	62,30
saját term. készletek állományváltozása	ezer HUF/számosállat	18,32	24,96	22,02	21,74
Bruttó termelési érték a mg-ban	ezer HUF/számosállat	707,16	635,70	1 161,76	1 015,62
Anyagköltség (vásárolt anyagok)	ezer HUF/számosállat	248,66	201,76	528,73	438,34
ebből: növénytermesztés közvetlen anyagköltségei	ezer HUF/számosállat	33,77	47,10	108,69	87,77
ebből: vetőmag, szaporítóanyag	ezer HUF/számosállat	12,10	17,62	42,87	34,28
műtrágyák	ezer HUF/számosállat	13,92	18,01	40,84	33,24
növényvédőszer	ezer HUF/számosállat	7,25	10,45	24,40	19,63
ebből: állattenyésztés közvetlen anyagköltségei	ezer HUF/számosállat	117,52	76,33	273,38	221,17
ebből: állatvásárlás	ezer HUF/számosállat	7,78	1,34	0,81	2,10
takarmányvásárlás	ezer HUF/számosállat	87,63	60,06	184,19	151,59
ebből: egyéb anyagköltség	ezer HUF/számosállat	97,37	78,34	146,63	129,37
ebből: fűtőanyag, áram, víz	ezer HUF/számosállat	26,18	12,81	26,94	25,02
hajtó- és kenőanyag	ezer HUF/számosállat	55,87	48,59	74,60	68,03
Személyi jellegű ráfordítások	ezer HUF/számosállat	53,80	53,09	182,38	143,51
ebből: bérköltség	ezer HUF/számosállat	40,71	41,44	130,28	103,36
személyi jellegű egyéb kifizetések	ezer HUF/számosállat	0,02	0,00	15,84	11,07
Értékcsökkenési leírás	ezer HUF/számosállat	43,90	50,82	100,19	84,09
ebből: épületek, építmények	ezer HUF/számosállat	6,53	12,67	16,64	14,37
gépek, berendezések, járművek	ezer HUF/számosállat	18,59	21,68	40,37	34,19
Egyéb költségek	ezer HUF/számosállat	67,00	49,23	130,36	109,01
ebből: földbérleti díjak	ezer HUF/számosállat	8,73	12,18	39,83	30,89
bérvállalkozók díja	ezer HUF/számosállat	19,55	9,23	12,17	13,09
bankköltségek	ezer HUF/számosállat	1,78	1,42	4,43	3,59
biztosítási díjak	ezer HUF/számosállat	3,62	2,96	6,30	5,41
Üzemi költségek a mg.-ban összesen	ezer HUF/ezer EUR STÉ	265,43	195,73	505,45	428,63
Üzemi költségek a mg.-ban összesen	ezer HUF/számosállat	493,00	379,87	1 038,22	859,50
Bruttó hozzáadott érték	ezer HUF/számosállat	316,55	347,01	402,35	380,31
Nettó hozzáadott érték	ezer HUF/ezer EUR STÉ	146,79	152,62	147,11	147,73
Nettó hozzáadott érték	ezer HUF/számosállat	272,65	296,19	302,16	296,23
Üzemi tevékenység eredménye a mg.-ban	ezer HUF/üzem	2 225,11	17 583,87	96 192,25	7 954,36
Üzemi tevékenység eredménye a mg.-ban	ezer HUF/ezer EUR STÉ	115,30	131,82	60,15	77,86
Üzemi tevékenység eredménye a mg.-ban	ezer HUF/számosállat	214,15	255,84	123,54	156,13
Pénzügyi műveletek eredménye	ezer HUF/számosállat	-2,55	-3,64	-10,34	-8,13
Szokásos vállalkozási eredmény	ezer HUF/ezer EUR STÉ	113,93	129,95	55,11	73,81
Szokásos vállalkozási eredmény	ezer HUF/számosállat	211,60	252,19	113,20	148,00
Rendkívüli eredmény	ezer HUF/számosállat	0,00	0,00	-2,14	-1,49
Adózás előtti eredmény	ezer HUF/üzem	2 198,64	17 333,36	86 471,83	7 463,98
Adózás előtti eredmény	ezer HUF/ezer EUR STÉ	113,93	129,95	54,07	73,06
Adózás előtti eredmény	ezer HUF/számosállat	211,60	252,19	111,06	146,50
Adózás előtti eredmény	ezer HUF/ÉME	2 376,09	5 948,90	2 154,17	2 570,99
Adózott eredmény	ezer HUF/számosállat	208,42	243,30	102,92	139,14
Mérleg szerinti eredmény	ezer HUF/számosállat	52,13	75,22	68,67	66,59
Termelésiérték-arányos jövedelmezőség	százalék	29,92	39,67	9,56	14,42
Össztőke jövedelmezősége	százalék	12,78	15,27	8,28	10,00
Saját tőke jövedelmezősége	százalék	13,83	17,02	9,76	11,72
Munka-jövedelmezőség	ezer HUF/ÉME	2 833,47	6 926,52	4 988,54	4 579,01
Cash-flow	ezer HUF/üzem	997,80	8 663,15	131 482,86	7 676,74
A befektetések fedezettsége	százalék	181,46	100,41	68,44	76,32
Likviditási gyorsráta	-	3,57	2,68	0,84	1,17
Likviditási ráta	-	5,47	4,26	2,13	2,53
Saját tőke aránya	százalék	91,22	88,22	71,05	76,94
Tőkeellátottság	százalék	141,52	133,87	123,98	128,83
Dinamikus eladósodottsági mutató	év	-2,52	-1,29	1,15	0,48

Adat, mutató	Termelési irány ⇨ Üzemméret ⇨ Mértékegység	Húsmarha- és juhtartók (számosállat szerint)			
		≤30	>30-90	>90	Összes
Üzemszám a mintában	-	66	44	39	149
Üzemszám a megfigyelt alapsokaságban	-	5 643	1 252	625	7 519
Standard termelési érték	ezer HUF/üzem	3 583,19	10 157,34	42 552,14	7 915,38
Standard termelési érték	ezer EUR/üzem	13,02	36,90	154,59	28,76
Egyéb bevételek	ezer HUF/számosállat	269,03	217,90	222,83	232,92
ebből: agrártámogatások	ezer HUF/számosállat	230,72	202,33	204,39	210,31
Aktivált saját teljesítmények	ezer HUF/számosállat	52,68	59,56	37,36	46,18
ebből: saját előállítású eszközök állományvált. saját term. készletek állományváltozása	ezer HUF/számosállat	12,71	20,27	23,12	19,94
Bruttó termelési érték a mg-ban	ezer HUF/számosállat	627,48	416,28	435,60	477,80
Anyagköltség (vásárolt anyagok)	ezer HUF/számosállat	249,57	144,40	124,71	159,57
ebből: növénytermesztés közvetlen anyagköltségei	ezer HUF/számosállat	34,04	28,74	29,16	30,25
ebből: vetőmag, szaporítóanyag	ezer HUF/számosállat	13,86	11,43	10,97	11,78
műtrágyák	ezer HUF/számosállat	11,57	8,92	11,58	10,97
növényvédőszer	ezer HUF/számosállat	7,66	7,42	5,88	6,67
ebből: állattenyésztés közvetlen anyagköltségei	ezer HUF/számosállat	138,95	73,18	56,49	80,36
ebből: állatvásárlás	ezer HUF/számosállat	59,64	16,14	1,92	19,21
takarmányvásárlás	ezer HUF/számosállat	63,33	46,98	45,30	50,07
ebből: egyéb anyagköltség	ezer HUF/számosállat	76,58	42,48	39,03	48,95
ebből: fűtőanyag, áram, víz	ezer HUF/számosállat	12,76	4,89	4,09	6,38
hajtó- és kenőanyag	ezer HUF/számosállat	47,16	29,65	26,55	32,27
Személyi jellegű ráfordítások	ezer HUF/számosállat	56,35	30,11	43,02	43,30
ebből: bérköltség	ezer HUF/számosállat	43,41	22,86	32,92	33,16
személyi jellegű egyéb kifizetések	ezer HUF/számosállat	0,00	0,00	1,98	1,05
Értékcsökkenési leírás	ezer HUF/számosállat	55,84	41,52	47,51	48,16
ebből: épületek, építmények	ezer HUF/számosállat	11,31	8,20	9,23	9,50
gépek, berendezések, járművek	ezer HUF/számosállat	22,70	16,02	19,03	19,23
Egyéb költségek	ezer HUF/számosállat	71,61	40,89	38,59	47,14
ebből: földbérleti díjak	ezer HUF/számosállat	18,11	13,63	15,06	15,47
bérvállalkozók díja	ezer HUF/számosállat	18,84	11,61	4,42	9,57
bankköltségek	ezer HUF/számosállat	1,04	1,10	1,51	1,30
biztosítási díjak	ezer HUF/számosállat	4,40	1,97	1,54	2,33
Üzemi költségek a mg.-ban összesen	ezer HUF/ezer EUR STÉ	457,11	394,37	419,22	426,78
Üzemi költségek a mg.-ban összesen	ezer HUF/számosállat	504,14	289,72	280,05	336,73
Bruttó hozzáadott érték	ezer HUF/számosállat	245,21	215,17	269,06	250,90
Nettó hozzáadott érték	ezer HUF/ezer EUR STÉ	171,70	236,37	331,65	256,96
Nettó hozzáadott érték	ezer HUF/számosállat	189,37	173,65	221,55	202,74
Üzemi tevékenység eredménye a mg.-ban	ezer HUF/üzem	1 455,85	6 357,21	35 998,80	5 141,81
Üzemi tevékenység eredménye a mg.-ban	ezer HUF/ezer EUR STÉ	111,83	172,27	232,86	178,80
Üzemi tevékenység eredménye a mg.-ban	ezer HUF/számosállat	123,34	126,56	155,56	141,07
Pénzügyi műveletek eredménye	ezer HUF/számosállat	-1,16	-2,05	-6,96	-4,43
Szokásos vállalkozási eredmény	ezer HUF/ezer EUR STÉ	110,78	169,48	222,43	173,19
Szokásos vállalkozási eredmény	ezer HUF/számosállat	122,18	124,51	148,59	136,65
Rendkívüli eredmény	ezer HUF/számosállat	0,00	-7,55	-0,43	-1,96
Adózás előtti eredmény	ezer HUF/üzem	1 442,12	5 875,25	34 288,21	4 909,15
Adózás előtti eredmény	ezer HUF/ezer EUR STÉ	110,78	159,21	221,79	170,71
Adózás előtti eredmény	ezer HUF/számosállat	122,18	116,96	148,16	134,69
Adózás előtti eredmény	ezer HUF/ÉME	1 691,07	3 423,87	5 705,19	3 445,07
Adózott eredmény	ezer HUF/számosállat	117,16	112,89	139,74	128,09
Mérleg szerinti eredmény	ezer HUF/számosállat	50,66	28,53	73,65	57,71
Termelésiérték-arányos jövedelmezőség	százalék	19,47	28,10	34,01	28,19
Össztőke jövedelmezősége	százalék	6,45	9,37	13,26	10,13
Saját tőke jövedelmezősége	százalék	7,01	10,63	14,52	11,09
Munka-jövedelmezőség	ezer HUF/ÉME	2 291,90	4 093,17	7 049,37	4 320,11
Cash-flow	ezer HUF/üzem	1 257,10	3 518,96	28 039,79	3 858,86
A befektetések fedezettsége	százalék	119,69	127,78	73,26	87,18
Likviditási gyorsráta	-	7,74	1,94	2,41	3,16
Likviditási ráta	-	11,98	3,72	4,14	5,32
Saját tőke aránya	százalék	90,93	86,61	87,09	88,29
Tőkeellátottság	százalék	142,65	123,63	128,50	131,99
Dinamikus eladósodottsági mutató	év	-2,58	-0,59	-0,59	-1,08

3.1.5./a Átlagadatok (a számosállat alapján számított) üzemméret és termelési irány szerint (Országos adatok - Összes gazdaság)

Adat, mutató	Termelési irány ⇨ Üzemméret ⇨ Mértékegység	Sertéstartók (számosállat szerint)			Összes	
		≤50	>50-150	>150		
Üzemszám a mintában	-	20	6	18	44	
Üzemszám a megfigyelt alapsokaságban	-	1 132	43	208	1 383	
Standard termelési érték	ezer HUF/üzem	3 880,83	31 662,98	377 908,86	60 937,10	
Standard termelési érték	ezer EUR/üzem	14,10	115,03	1 372,97	221,39	
Eszközellátottság	Összes terület	hektár/üzem	12,11	14,38	206,34	41,36
	ebből: bérelt terület	hektár/üzem	1,05	2,42	196,21	30,41
	Mezőgazdasági terület (MT)	hektár/ezer EUR STÉ	0,45	0,11	0,15	0,16
	Mezőgazdasági terület (MT)	hektár/üzem	6,36	12,82	203,25	36,14
	ebből: szántó	hektár/üzem	4,38	11,69	178,89	30,82
	gyep	hektár/üzem	1,98	1,12	20,99	4,80
	szőlő, gyümölcsös	hektár/üzem	0,00	0,00	3,37	0,51
	MT átlagos aranykorona értéke	AK/hektár	9,61	13,61	11,33	9,99
	Munkaerőállomány	ÉME/ezer EUR STÉ	0,05	0,02	0,02	0,02
	Munkaerőállomány	ÉME/üzem	0,68	1,93	21,95	3,92
	Munkaerőállomány	ÉME/száz számosállat	8,27	2,19	2,30	2,56
	Eszközérték	ezer HUF/száz számosállat	191 067,74	73 830,00	89 652,21	93 827,81
	ebből: tárgyi eszközök értéke	ezer HUF/száz számosállat	146 854,60	29 308,36	53 758,57	57 411,67
	Termelési szerkezet	Vetésterület összesen	hektár/üzem	4,22	11,69	176,73
ebből: kalászos gabonafélék		hektár/üzem	2,12	4,98	73,60	12,95
szemeskukorica		hektár/üzem	1,30	6,25	64,07	10,88
olajos, hüvelyes és rosnövények		hektár/üzem	0,30	0,46	14,03	2,37
ebből: napraforgó		hektár/üzem	0,30	0,46	11,29	1,95
burgonya		hektár/üzem	0,00	0,00	0,63	0,09
repce		hektár/üzem	0,00	0,00	0,08	0,01
silókukorica		hektár/üzem	0,06	0,00	0,00	0,05
lucerna		hektár/üzem	0,16	0,00	17,09	2,70
egyéb szántóföldi takarmánynöv.		hektár/üzem	0,28	0,00	0,00	0,23
Parlag terület		hektár/üzem	0,16	0,00	9,47	1,55
Állatállomány		sz.á./ezer EUR STÉ	0,58	0,77	0,70	0,69
Állatállomány		sz.á./száz hektár MT	129,50	689,87	470,33	423,70
ebből: szarvasmarha		sz.á./száz hektár MT	0,00	48,58	6,62	6,14
ebből: tejlő tehén		sz.á./száz hektár MT	0,00	0,00	0,00	0,00
növendék- és hizóállat		sz.á./száz hektár MT	0,00	48,58	6,48	6,01
sertés		sz.á./száz hektár MT	128,28	641,28	463,71	417,39
ebből: hizósertés		sz.á./száz hektár MT	59,23	419,38	228,80	206,51
tenyészkoca		sz.á./száz hektár MT	42,04	82,66	84,24	78,15
juh		sz.á./száz hektár MT	0,38	0,00	0,00	0,05
baromfi	sz.á./száz hektár MT	0,04	0,00	0,00	0,01	
Hozamok, értékesítési árak	Búza	tonna/hektár	3,95	3,55	5,27	5,19
	Rozs	tonna/hektár	2,50	3,68	5,10	2,99
	Őszi árpa	tonna/hektár	3,97	0,00	4,49	4,46
	Szemeskukorica	tonna/hektár	4,34	5,64	4,44	4,45
	Napraforgó	tonna/hektár	1,91	1,97	1,90	1,90
	Burgonya	tonna/hektár	0,00	0,00	9,00	9,00
	Repce	tonna/hektár	0,00	0,00	4,35	4,35
	Tejhozam	liter/tehén	0,00	0,00	0,00	0,00
	Malac (felnevelt)	darab/koca	14,22	17,31	19,73	19,28
	Tyúktojás	darab/tojó	299,50	0,00	0,00	299,50
	Búza	HUF/kg	46,00	0,00	43,12	43,14
	Rozs	HUF/kg	0,00	0,00	50,00	50,00
	Őszi árpa	HUF/kg	0,00	0,00	45,00	45,00
	Szemeskukorica	HUF/kg	41,75	42,00	46,25	46,07
	Napraforgó	HUF/kg	97,89	95,00	107,51	106,20
	Burgonya	HUF/kg	0,00	0,00	234,89	234,89
	Repce	HUF/kg	0,00	0,00	115,00	115,00
Tehéntej	HUF/liter	0,00	0,00	0,00	0,00	
Vágósertés	HUF/kg	413,31	418,79	398,02	398,64	
Tyúktojás	HUF/darab	30,00	0,00	0,00	30,00	

Adat, mutató	Termelési irány ⇨ Üzemméret ⇨ Mértékegység	Baromfitartók (számosállat szerint)					
		≤20	>20-50	>50	Összes		
Üzemszám a mintában	-	69	46	46	161		
Üzemszám a megfigyelt alapsokaságban	-	5 769	322	428	6 519		
Standard termelési érték	ezer HUF/üzem	3 128,60	45 396,91	440 380,56	33 923,84		
Standard termelési érték	ezer EUR/üzem	11,37	164,93	1 599,93	123,25		
Eszközellátottság	Összes terület	hektár/üzem	2,53	15,69	92,55	9,09	
	ebből: bérelt terület	hektár/üzem	0,31	8,32	75,70	5,66	
	Mezőgazdasági terület (MT)	hektár/ezer EUR STÉ	0,19	0,09	0,06	0,07	
	Mezőgazdasági terület (MT)	hektár/üzem	2,16	14,86	89,37	8,51	
	ebből: szántó	hektár/üzem	1,93	13,08	85,25	7,96	
	gyep	hektár/üzem	0,21	1,25	4,10	0,51	
	szőlő, gyümölcsös	hektár/üzem	0,02	0,53	0,02	0,05	
	MT átlagos aranykorona értéke	AK/hektár	9,29	8,07	8,10	9,15	
	Munkaerőállomány	ÉME/ezer EUR STÉ	0,06	0,01	0,01	0,01	
	Munkaerőállomány	ÉME/üzem	0,73	2,45	16,00	1,82	
	Munkaerőállomány	ÉME/száz számosállat	33,30	7,45	4,65	6,95	
	Eszközérték	ezer HUF/száz számosállat	307 121,09	174 652,25	101 868,20	121 635,60	
	ebből: tárgyi eszközök értéke	ezer HUF/száz számosállat	228 571,20	109 428,84	61 276,16	76 694,36	
Termelési szerkezet	Vetésterület összesen	hektár/üzem	1,74	13,22	67,98	6,65	
	ebből: kalászos gabonafélék	hektár/üzem	0,84	5,15	24,44	2,60	
	szemeskukorica	hektár/üzem	0,73	5,45	15,79	1,95	
	olajos, hüvelyes és rosnövények	hektár/üzem	0,07	1,94	26,87	1,92	
	ebből: napraforgó	hektár/üzem	0,07	1,01	22,72	1,60	
	burgonya	hektár/üzem	0,00	0,00	0,00	0,00	
	repce	hektár/üzem	0,00	0,93	4,16	0,32	
	silókukorica	hektár/üzem	0,00	0,00	0,00	0,00	
	lucerna	hektár/üzem	0,09	0,35	0,17	0,11	
	egyéb szántóföldi takarmánynöv.	hektár/üzem	0,00	0,00	0,00	0,00	
	Parlag terület	hektár/üzem	0,20	0,17	17,27	1,32	
	Állatállomány	sz.á./ezer EUR STÉ	0,19	0,20	0,22	0,21	
	Állatállomány	sz.á./száz hektár MT	101,74	221,28	385,44	307,56	
	ebből: szarvasmarha	sz.á./száz hektár MT	0,00	0,00	0,00	0,00	
	ebből: tejlő tehén	sz.á./száz hektár MT	0,00	0,00	0,00	0,00	
	növendék- és hízóállat	sz.á./száz hektár MT	0,00	0,00	0,00	0,00	
	sértés	sz.á./száz hektár MT	0,17	0,00	0,00	0,04	
	ebből: hizósértés	sz.á./száz hektár MT	0,11	0,00	0,00	0,03	
	tenyészkoca	sz.á./száz hektár MT	0,03	0,00	0,00	0,01	
	juh	sz.á./száz hektár MT	0,74	0,86	0,05	0,28	
	baromfi	sz.á./száz hektár MT	100,34	220,41	385,38	307,13	
	Hozamok, értékesítési árak	Búza	tonna/hektár	3,93	5,06	4,25	4,21
		Rozs	tonna/hektár	2,20	0,00	2,85	2,38
Őszi árpa		tonna/hektár	0,00	4,54	4,13	4,20	
Szemeskukorica		tonna/hektár	6,56	5,76	4,56	5,39	
Napraforgó		tonna/hektár	3,04	2,40	1,00	1,12	
Burgonya		tonna/hektár	0,00	0,00	0,00	0,00	
Repce		tonna/hektár	0,00	2,91	2,13	2,24	
Tejhozam		liter/tehén	0,00	0,00	0,00	0,00	
Malac (felnevelt)		darab/koca	14,19	0,00	0,00	14,19	
Tyúktojás		darab/tojó	235,57	281,01	230,79	232,89	
Búza		HUF/kg	44,32	42,27	45,27	44,98	
Rozs		HUF/kg	35,00	0,00	0,00	35,00	
Őszi árpa		HUF/kg	0,00	40,41	48,36	46,62	
Szemeskukorica		HUF/kg	41,40	51,90	41,50	44,33	
Napraforgó		HUF/kg	84,71	96,43	98,43	97,31	
Burgonya		HUF/kg	0,00	0,00	0,00	0,00	
Repce		HUF/kg	0,00	92,87	120,00	114,91	
Tehéntej		HUF/liter	0,00	0,00	0,00	0,00	
Vágósértés	HUF/kg	496,84	0,00	0,00	496,84		
Tyúktojás	HUF/darab	27,65	23,25	17,71	18,89		

3.1.5./b Átlagadatok (a számosállat alapján számított) üzemméret és termelési irány szerint (Országos adatok - Összes gazdaság)

Adat, mutató	Termelési irány ⇨ Üzemméret ⇨ Mértékegység	Sertéstartók (számosállat szerint)			Összes	
		<=50	>50-150	>150		
Üzemszám a mintában	-	20	6	18	44	
Üzemszám a megfigyelt alapsokaságban	-	1 132	43	208	1 383	
Standard termelési érték	ezer HUF/üzem	3 880,83	31 662,98	377 908,86	60 937,10	
Standard termelési érték	ezer EUR/üzem	14,10	115,03	1 372,97	221,39	
Mérleg adatok	Ingatlanok	ezer HUF/számosállat	1 260,23	210,20	332,37	370,99
	ebből: termőföld	ezer HUF/számosállat	349,78	16,71	3,27	18,76
	ültetvények	ezer HUF/számosállat	0,17	0,00	3,28	3,09
	épületek, építmények	ezer HUF/számosállat	365,97	97,73	197,41	203,02
	Gépek, berendezések, járművek	ezer HUF/számosállat	126,96	65,68	50,92	54,53
	Befektetett pénzügyi eszközök	ezer HUF/számosállat	0,00	0,00	12,53	11,75
	Forgóeszközök	ezer HUF/számosállat	442,13	445,22	342,53	348,78
	ebből: készletek	ezer HUF/számosállat	186,50	121,25	182,04	181,13
	ebből: állatok	ezer HUF/számosállat	77,31	89,71	121,68	119,14
	mezei leltár	ezer HUF/számosállat	26,05	6,96	9,93	10,58
	követelések, értékpapírok, pénzeszk.	ezer HUF/számosállat	255,63	323,97	160,49	167,64
	Eszközérték összesen	ezer HUF/üzem	15 729,13	65 273,12	857 040,94	143 660,88
	Eszközérték összesen	ezer HUF/ezer EUR STÉ	1 115,60	567,43	624,23	648,91
	Eszközérték összesen	ezer HUF/számosállat	1 910,68	738,30	896,52	938,28
	Saját tőke	ezer HUF/számosállat	1 778,29	596,62	538,65	594,24
	Céltartalékok	ezer HUF/számosállat	0,00	0,00	0,00	0,00
	Kötelezettségek	ezer HUF/számosállat	132,39	141,68	305,31	294,73
	ebből: hosszú lejáratú kötelezettségek	ezer HUF/számosállat	2,95	17,37	146,80	138,12
	ebből: beruházási és fejl. hitelek	ezer HUF/számosállat	0,99	11,08	113,52	106,71
	rövid lejáratú kötelezettségek	ezer HUF/számosállat	84,50	124,31	122,01	120,40
	ebből: szállítók	ezer HUF/számosállat	0,95	9,38	92,18	86,66
	röv. lej. hitelek és kölcsönök	ezer HUF/számosállat	23,37	8,02	18,10	18,15
	Befektetések	Bruttó beruházás	ezer HUF/üzem	153,39	1 105,99	157 098,59
Bruttó beruházás		ezer HUF/ezer EUR STÉ	10,88	9,61	114,42	107,32
Bruttó beruházás		ezer HUF/számosállat	18,63	12,51	164,34	155,17
ebből: ingatlanok		ezer HUF/számosállat	1,28	0,00	49,46	46,44
gépek, berendezések, járművek		ezer HUF/számosállat	0,22	7,71	12,21	11,60
tenyészállatok		ezer HUF/számosállat	16,44	4,80	35,41	34,02
befejezetlen beruházások		ezer HUF/számosállat	0,00	0,00	24,74	23,21
Beruházási támogatások		ezer HUF/számosállat	0,00	0,00	8,46	7,94
Készletváltozás		ezer HUF/számosállat	29,62	-29,91	22,03	21,42
ebből: állatok készletérték változása		ezer HUF/számosállat	21,20	-14,61	14,51	14,28
anyagkészletek változása		ezer HUF/számosállat	8,42	-15,29	7,51	7,14
Nettó beruházás		ezer HUF/üzem	-216,99	-123,14	70 766,44	10 448,61
Nettó beruházás		ezer HUF/ezer EUR STÉ	-15,39	-1,07	51,54	47,20
Nettó beruházás	ezer HUF/számosállat	-26,36	-1,39	74,03	68,24	
Nettó kötelezettségek	ezer HUF/számosállat	-123,24	-182,29	144,81	127,09	
Eredménykimutatás	Értékesítés nettó árbevétele a mg.-ban	ezer HUF/üzem	3 904,76	37 756,40	574 616,80	90 696,14
	Értékesítés nettó árbevétele a mg.-ban	ezer HUF/ezer EUR STÉ	276,95	328,22	418,52	409,67
	Értékesítés nettó árbevétele a mg.-ban	ezer HUF/számosállat	474,33	427,06	601,09	592,35
	ebből: szántóföldi növ.term., gyepgazd.	ezer HUF/számosállat	23,94	10,64	21,38	21,30
	ebből: kalászos gabonafélék	ezer HUF/számosállat	5,78	0,00	8,57	8,29
	szemeskukorica	ezer HUF/számosállat	1,79	8,97	6,68	6,51
	olajos, hüvelyes és rosnöv.	ezer HUF/számosállat	6,79	0,97	2,75	2,89
	ebből: napraforgó	ezer HUF/számosállat	6,79	0,97	2,39	2,56
	burgonya	ezer HUF/számosállat	0,00	0,00	0,90	0,85
	repce	ezer HUF/számosállat	0,00	0,00	0,04	0,04
	állattenyésztés	ezer HUF/számosállat	421,78	414,84	523,25	516,82
	ebből: szarvasmarha	ezer HUF/számosállat	0,00	625,72	142,09	184,71
	tej, tejtermékek	ezer HUF/számosállat	0,00	0,00	0,00	0,00
	sertés	ezer HUF/számosállat	423,82	398,38	527,95	521,12
	baromfi, tojás	ezer HUF/számosállat	2 050,00	0,00	0,00	2 050,00
	kertészet	ezer HUF/számosállat	0,00	0,00	0,00	0,00
	gyümölcsstermelés	ezer HUF/számosállat	0,00	0,00	0,68	0,64
szőlő- és bortermelés	ezer HUF/számosállat	0,26	0,00	0,00	0,01	
mezőgazdasági szolgáltatások	ezer HUF/számosállat	0,00	0,00	18,63	17,48	
erdő- és vadgazdálkodás	ezer HUF/számosállat	0,00	0,00	0,00	0,00	

Adat, mutató	Termelési irány ⇨ Üzemméret ⇨ Mértékegység	Baromfitartók (számosállat szerint)				
		≤20	>20-50	>50	Összes	
		Üzemszám a mintában	-	69	46	46
Üzemszám a megfigyelt alapsokaságban	-	5 769	322	428	6 519	
Standard termelési érték	ezer HUF/üzem	3 128,60	45 396,91	440 380,56	33 923,84	
Standard termelési érték	ezer EUR/üzem	11,37	164,93	1 599,93	123,25	
Mérleg adatok	Ingatlanok	ezer HUF/számosállat	1 907,59	645,63	429,01	552,31
	ebből: termőföld	ezer HUF/számosállat	391,38	76,94	9,01	41,63
	ültetvények	ezer HUF/számosállat	5,90	8,81	0,04	1,02
	épületek, építmények	ezer HUF/számosállat	1 235,96	468,47	298,81	378,97
	Gépek, berendezések, járművek	ezer HUF/számosállat	306,44	409,95	140,37	169,45
	Befektetett pénzügyi eszközök	ezer HUF/számosállat	0,15	1,88	16,45	14,34
	Forgóeszközök	ezer HUF/számosállat	784,91	649,91	384,98	431,14
	ebből: készletek	ezer HUF/számosállat	168,26	192,99	198,55	195,95
	ebből: állatok	ezer HUF/számosállat	37,82	115,26	114,49	108,84
	mezei leltár	ezer HUF/számosállat	31,32	12,09	10,44	12,09
	követelések, értékpapírok, pénzeszk.	ezer HUF/számosállat	616,65	456,92	186,43	235,19
	Eszköztérték összesen	ezer HUF/üzem	6 751,41	57 410,11	350 894,35	31 849,15
	Eszköztérték összesen	ezer HUF/ezer EUR STÉ	593,98	348,09	219,32	258,42
	Eszköztérték összesen	ezer HUF/számosállat	3 071,21	1 746,52	1 018,68	1 216,36
	Saját tőke	ezer HUF/számosállat	2 324,71	1 081,17	602,33	760,02
	Céltartalékok	ezer HUF/számosállat	0,00	0,00	0,00	0,00
	Kötelezettségek	ezer HUF/számosállat	746,30	664,85	409,13	450,05
	ebből: hosszú lejáratú kötelezettségek	ezer HUF/számosállat	20,71	144,38	70,77	71,62
	ebből: beruházási és fejl. hitelek	ezer HUF/számosállat	17,07	126,14	59,77	60,72
	rövid lejáratú kötelezettségek	ezer HUF/számosállat	504,31	371,20	312,24	330,17
	ebből: szállítók	ezer HUF/számosállat	104,03	126,16	209,82	196,76
	röv. lej. hitelek és kölcsönök	ezer HUF/számosállat	10,02	82,54	28,36	30,36
	Befektetések	Bruttó beruházás	ezer HUF/üzem	306,00	14 831,05	76 433,96
Bruttó beruházás		ezer HUF/ezer EUR STÉ	26,92	89,92	47,77	48,86
Bruttó beruházás		ezer HUF/számosállat	139,20	451,19	221,90	229,99
ebből: ingatlanok		ezer HUF/számosállat	61,76	64,70	45,16	47,61
gépek, berendezések, járművek		ezer HUF/számosállat	16,47	240,91	46,25	56,12
tenyészállatok		ezer HUF/számosállat	54,68	47,22	112,60	104,24
befejezetlen beruházások		ezer HUF/számosállat	5,86	97,38	6,81	12,36
Beruházási támogatások		ezer HUF/számosállat	17,12	64,69	24,00	26,01
Készletváltozás		ezer HUF/számosállat	-0,01	69,34	45,21	43,35
ebből: állatok készletérték változása		ezer HUF/számosállat	-5,36	77,05	38,30	37,46
anyagkészletek változása		ezer HUF/számosállat	5,35	-7,72	6,92	5,89
Nettó beruházás		ezer HUF/üzem	-106,45	7 074,26	19 498,93	1 535,74
Nettó beruházás		ezer HUF/ezer EUR STÉ	-9,37	42,89	12,19	12,46
Nettó beruházás		ezer HUF/számosállat	-48,42	215,21	56,61	58,65
Nettó kötelezettségek		ezer HUF/számosállat	129,65	207,94	222,70	214,87
Eredménykimutatás	Értékesítés nettó árbevétele a mg.-ban	ezer HUF/üzem	4 847,30	68 810,88	586 803,92	46 215,10
	Értékesítés nettó árbevétele a mg.-ban	ezer HUF/ezer EUR STÉ	426,46	417,21	366,77	374,98
	Értékesítés nettó árbevétele a mg.-ban	ezer HUF/számosállat	2 205,03	2 093,35	1 703,55	1 765,01
	ebből: szántóföldi növ.term., gyepgazd.	ezer HUF/számosállat	92,40	79,12	26,23	34,43
	ebből: kalászos gabonafélék	ezer HUF/számosállat	20,94	20,46	12,24	13,39
	szemeskukorica	ezer HUF/számosállat	57,24	42,48	1,42	8,12
	olajos, hüvelyes és rostnöv.	ezer HUF/számosállat	7,91	15,52	12,36	12,23
	ebből: napraforgó	ezer HUF/számosállat	7,91	7,88	9,28	9,09
	burgonya	ezer HUF/számosállat	0,00	0,00	0,00	0,00
	repce	ezer HUF/számosállat	0,00	7,64	3,08	3,13
	állattenyésztés	ezer HUF/számosállat	2 065,34	1 947,89	1 505,93	1 574,93
	ebből: szarvasmarha	ezer HUF/számosállat	0,00	0,00	0,00	0,00
	tej, tejtermékek	ezer HUF/számosállat	0,00	0,00	0,00	0,00
	sertés	ezer HUF/számosállat	9 822,82	0,00	0,00	9 822,82
	baromfi, tojás	ezer HUF/számosállat	2 072,09	1 951,84	1 504,85	1 574,15
	kertészet	ezer HUF/számosállat	13,51	0,74	0,00	1,05
	gyümölcsstermelés	ezer HUF/számosállat	0,00	16,17	0,00	1,00
	szőlő- és bortermelés	ezer HUF/számosállat	2,58	2,12	0,00	0,32
mezőgazdasági szolgáltatások	ezer HUF/számosállat	0,53	38,35	13,35	13,95	
erdő- és vadgazdálkodás	ezer HUF/számosállat	0,94	0,00	0,00	0,07	

3.1.5./c Átlagadatok (a számosállat alapján számított) üzemméret és termelési irány szerint (Országos adatok - Összes gazdaság)

Adat, mutató	Termelési irány ⇨ Üzemméret ⇨ Mértékegység	Sertéstartók (számosállat szerint)			Összes
		≤50	>50-150	>150	
Üzemszám a mintában	-	20	6	18	44
Üzemszám a megfigyelt alapsokaságban	-	1 132	43	208	1 383
Standard termelési érték	ezer HUF/üzem	3 880,83	31 662,98	377 908,86	60 937,10
Standard termelési érték	ezer EUR/üzem	14,10	115,03	1 372,97	221,39
Egyéb bevételek	ezer HUF/számosállat	95,05	26,49	71,45	71,68
ebből: agrártámogatások	ezer HUF/számosállat	75,46	20,35	56,01	56,22
Aktivált saját teljesítmények	ezer HUF/számosállat	26,37	-16,97	48,09	45,95
ebből: saját előállítású eszközök állományvált.	ezer HUF/számosállat	15,39	2,87	33,21	31,88
saját term. készletek állományváltozása	ezer HUF/számosállat	6,59	-21,19	3,95	3,61
Bruttó termelési érték a mg-ban	ezer HUF/számosállat	595,74	436,57	720,63	709,98
Anyagköltség (vásárolt anyagok)	ezer HUF/számosállat	340,10	226,87	516,96	503,92
ebből: növénytermesztés közvetlen anyagköltségei	ezer HUF/számosállat	21,98	8,09	18,35	18,33
ebből: vetőmag, szaporítóanyag	ezer HUF/számosállat	10,87	3,40	4,51	4,77
műtrágyák	ezer HUF/számosállat	6,46	3,06	8,16	7,99
növényvédőszer	ezer HUF/számosállat	4,61	1,63	5,53	5,42
ebből: állattenyésztés közvetlen anyagköltségei	ezer HUF/számosállat	270,05	203,73	445,68	433,57
ebből: állatvásárlás	ezer HUF/számosállat	45,86	11,46	67,02	65,08
takarmányvásárlás	ezer HUF/számosállat	215,74	186,68	342,40	334,00
ebből: egyéb anyagköltség	ezer HUF/számosállat	47,78	15,05	52,93	52,01
ebből: fűtőanyag, áram, víz	ezer HUF/számosállat	12,01	6,62	26,99	25,96
hajtó- és kenőanyag	ezer HUF/számosállat	29,50	6,35	12,28	12,93
Személyi jellegű ráfordítások	ezer HUF/számosállat	75,86	28,35	64,91	64,73
ebből: bérköltség	ezer HUF/számosállat	53,94	20,15	49,44	49,11
személyi jellegű egyéb kifizetések	ezer HUF/számosállat	0,00	0,00	2,38	2,24
Értéksökkenési leírás	ezer HUF/számosállat	40,57	11,39	38,17	37,79
ebből: épületek, építmények	ezer HUF/számosállat	13,23	3,13	5,95	6,22
gépek, berendezések, járművek	ezer HUF/számosállat	14,15	6,64	11,68	11,69
Egyéb költségek	ezer HUF/számosállat	39,70	12,22	59,64	57,91
ebből: földbérleti díjak	ezer HUF/számosállat	3,33	0,57	6,90	6,63
bérvállalkozók díja	ezer HUF/számosállat	9,70	2,79	6,89	6,94
bankköltségek	ezer HUF/számosállat	1,16	0,57	2,22	2,15
biztosítási díjak	ezer HUF/számosállat	2,55	1,00	2,95	2,90
Üzemi költségek a mg.-ban összesen	ezer HUF/ezer EUR STÉ	336,06	226,52	512,99	499,09
Üzemi költségek a mg.-ban összesen	ezer HUF/számosállat	575,57	294,73	736,76	721,65
Bruttó hozzáadott érték	ezer HUF/számosállat	180,94	183,94	100,38	105,44
Nettó hozzáadott érték	ezer HUF/ezer EUR STÉ	81,96	132,62	43,32	46,79
Nettó hozzáadott érték	ezer HUF/számosállat	140,37	172,56	62,21	67,65
Üzemi tevékenység eredménye a mg.-ban	ezer HUF/üzem	166,05	12 540,05	-15 423,46	-1 787,18
Üzemi tevékenység eredménye a mg.-ban	ezer HUF/ezer EUR STÉ	11,78	109,01	-11,23	-8,07
Üzemi tevékenység eredménye a mg.-ban	ezer HUF/számosállat	20,17	141,84	-16,13	-11,67
Pénzügyi műveletek eredménye	ezer HUF/számosállat	-2,06	-3,86	-4,72	-4,59
Szokásos vállalkozási eredmény	ezer HUF/ezer EUR STÉ	10,58	106,04	-14,52	-11,24
Szokásos vállalkozási eredmény	ezer HUF/számosállat	18,11	137,98	-20,85	-16,26
Rendkívüli eredmény	ezer HUF/számosállat	0,00	0,00	0,05	0,05
Adózás előtti eredmény	ezer HUF/üzem	149,10	12 198,63	-19 888,37	-2 482,46
Adózás előtti eredmény	ezer HUF/ezer EUR STÉ	10,58	106,04	-14,49	-11,21
Adózás előtti eredmény	ezer HUF/számosállat	18,11	137,98	-20,80	-16,21
Adózás előtti eredmény	ezer HUF/ÉME	219,11	6 309,66	-905,90	-634,02
Adózott eredmény	ezer HUF/számosállat	17,62	135,65	-22,69	-18,04
Mérleg szerinti eredmény	ezer HUF/számosállat	-30,50	15,91	-33,85	-32,80
Termelésiérték-arányos jövedelmezőség	százalék	3,04	31,60	-2,89	-2,28
Össztőke jövedelmezősége	százalék	1,06	19,21	-1,35	-0,84
Saját tőke jövedelmezősége	százalék	1,02	23,13	-3,86	-2,73
Munka-jövedelmezőség	ezer HUF/ÉME	871,62	7 231,28	1 350,93	1 373,92
Cash-flow	ezer HUF/üzem	82,92	2 413,29	4 125,52	763,34
A befektetések fedezettsége	százalék	54,06	218,20	2,63	3,21
Likviditási gyorsráta	-	3,03	2,61	1,32	1,39
Likviditási ráta	-	5,23	3,58	2,81	2,90
Saját tőke aránya	százalék	93,07	80,81	60,08	63,33
Tőkeellátottság	százalék	121,09	203,57	97,87	101,39
Dinamikus eladósodottsági mutató	év	-12,24	-6,68	33,56	25,49

Átlagadatok (a számosállat alapján számított) üzemméret és termelési irány szerint (Országos adatok - Összes gazdaság)

Adat, mutató	Termelési irány ⇨ Üzemméret ⇨ Mértékegység	Baromfitartók (számosállat szerint)			
		≤20	>20-50	>50	Összes
Üzemszám a mintában	-	69	46	46	161
Üzemszám a megfigyelt alapsokaságban	-	5 769	322	428	6 519
Standard termelési érték	ezer HUF/üzem	3 128,60	45 396,91	440 380,56	33 923,84
Standard termelési érték	ezer EUR/üzem	11,37	164,93	1 599,93	123,25
Egyéb bevételek	ezer HUF/számosállat	211,00	131,44	76,95	90,29
ebből: agrártámogatások	ezer HUF/számosállat	100,05	81,51	62,57	66,53
Aktivált saját teljesítmények	ezer HUF/számosállat	42,50	82,22	169,24	154,42
ebből: saját előállítású eszközök állományvált.	ezer HUF/számosállat	10,30	23,41	111,35	98,38
saját term. készletek állományváltozása	ezer HUF/számosállat	22,46	46,26	43,05	41,72
Bruttó termelési érték a mg-ban	ezer HUF/számosállat	2 458,54	2 307,01	1 949,74	2 009,72
Anyagköltség (vásárolt anyagok)	ezer HUF/számosállat	1 597,23	1 800,22	1 359,04	1 404,13
ebből: növénytermesztés közvetlen anyagköltségei	ezer HUF/számosállat	51,19	29,39	18,89	21,94
ebből: vetőmag, szaporítóanyag	ezer HUF/számosállat	15,04	7,75	4,70	5,66
műtrágyák	ezer HUF/számosállat	25,69	11,00	7,76	9,29
növényvédőszer	ezer HUF/számosállat	10,09	10,47	6,29	6,83
ebből: állattenyésztés közvetlen anyagköltségei	ezer HUF/számosállat	1 389,18	1 655,76	1 219,23	1 258,96
ebből: állatvásárlás	ezer HUF/számosállat	409,67	407,06	199,60	228,09
takarmányvásárlás	ezer HUF/számosállat	941,68	1 211,39	908,74	929,97
ebből: egyéb anyagköltség	ezer HUF/számosállat	156,86	115,07	120,92	123,23
ebből: fűtőanyag, áram, víz	ezer HUF/számosállat	91,01	68,12	77,77	78,15
hajtó- és kenőanyag	ezer HUF/számosállat	58,44	33,28	25,78	28,67
Személyi jellegű ráfordítások	ezer HUF/számosállat	204,40	101,12	117,07	122,56
ebből: bérköltség	ezer HUF/számosállat	156,25	78,36	92,05	95,97
személyi jellegű egyéb kifizetések	ezer HUF/számosállat	0,48	1,91	0,34	0,44
Értékcsökkenési leírás	ezer HUF/számosállat	146,68	84,26	79,61	84,88
ebből: épületek, építmények	ezer HUF/számosállat	38,66	15,16	17,70	19,10
gépek, berendezések, járművek	ezer HUF/számosállat	46,29	36,77	22,24	24,93
Egyéb költségek	ezer HUF/számosállat	140,35	66,62	148,31	142,65
ebből: földbérleti díjak	ezer HUF/számosállat	3,09	7,35	5,41	5,36
bérvállalkozók díja	ezer HUF/számosállat	34,00	8,61	1,72	4,55
bankköltségek	ezer HUF/számosállat	6,72	3,88	7,47	7,19
biztosítási díjak	ezer HUF/számosállat	10,62	8,41	4,48	5,18
Üzemi költségek a mg.-ban összesen	ezer HUF/ezer EUR STÉ	437,03	426,25	405,50	409,45
Üzemi költségek a mg.-ban összesen	ezer HUF/számosállat	2 259,68	2 138,72	1 883,44	1 927,24
Bruttó hozzáadott érték	ezer HUF/számosállat	593,09	395,99	293,05	321,73
Nettó hozzáadott érték	ezer HUF/ezer EUR STÉ	86,34	62,13	45,95	50,32
Nettó hozzáadott érték	ezer HUF/számosállat	446,41	311,73	213,44	236,85
Üzemi tevékenység eredménye a mg.-ban	ezer HUF/üzem	437,14	5 531,82	22 837,34	2 159,64
Üzemi tevékenység eredménye a mg.-ban	ezer HUF/ezer EUR STÉ	38,46	33,54	14,27	17,52
Üzemi tevékenység eredménye a mg.-ban	ezer HUF/számosállat	198,86	168,29	66,30	82,48
Pénzügyi műveletek eredménye	ezer HUF/számosállat	-11,50	-20,94	1,87	-0,54
Szokásos vállalkozási eredmény	ezer HUF/ezer EUR STÉ	36,23	29,37	14,68	17,41
Szokásos vállalkozási eredmény	ezer HUF/számosállat	187,35	147,35	68,17	81,94
Rendkívüli eredmény	ezer HUF/számosállat	-0,69	1,28	-1,04	-0,87
Adózás előtti eredmény	ezer HUF/üzem	410,34	4 885,85	23 122,74	2 122,71
Adózás előtti eredmény	ezer HUF/ezer EUR STÉ	36,10	29,62	14,45	17,22
Adózás előtti eredmény	ezer HUF/számosállat	186,66	148,64	67,13	81,07
Adózás előtti eredmény	ezer HUF/ÉME	560,53	1 994,91	1 444,84	1 166,62
Adózott eredmény	ezer HUF/számosállat	182,55	131,11	64,53	77,43
Mérleg szerinti eredmény	ezer HUF/számosállat	-45,47	40,93	35,89	30,16
Termelésiérték-arányos jövedelmezőség	százalék	7,59	6,44	3,44	4,03
Össztőke jövedelmezősége	százalék	6,45	9,80	7,45	7,47
Saját tőke jövedelmezősége	százalék	8,03	13,75	11,14	10,67
Munka-jövedelmezőség	ezer HUF/ÉME	1 031,19	3 072,22	3 433,33	2 554,08
Cash-flow	ezer HUF/üzem	222,48	4 115,06	39 783,18	3 012,08
A befektetések fedezettsége	százalék	72,70	27,75	52,05	50,02
Likviditási gyorsráta	-	1,22	1,23	0,60	0,71
Likviditási ráta	-	1,56	1,75	1,23	1,31
Saját tőke aránya	százalék	75,69	61,90	59,13	62,48
Tőkeellátottság	százalék	101,68	98,63	95,72	97,27
Dinamikus eladósodottsági mutató	év	1,28	1,66	1,93	1,87

Vállalkozási forma/termelési irány ⇨		Egyéni	Társas	Összes	
Adat, mutató	Mértékegység				
Üzemszám a mintában	-	879	177	1 056	
Üzemszám a megfigyelt alapsokaságban	-	65 268	1 822	67 090	
Standard termelési érték	ezer HUF/üzem	6 268,97	65 897,18	7 888,33	
Standard termelési érték	ezer EUR/üzem	22,78	239,41	28,66	
Eszközellátottság	Összes terület	hektár/üzem	25,80	328,38	34,01
	ebből: bérelt terület	hektár/üzem	8,01	319,79	16,48
	Mezőgazdasági terület (MT)	hektár/ezer EUR STÉ	1,08	1,34	1,14
	Mezőgazdasági terület (MT)	hektár/üzem	24,69	321,37	32,75
	ebből: szántó	hektár/üzem	19,56	300,35	27,19
	gyep	hektár/üzem	4,36	19,55	4,77
	szőlő, gyümölcsös	hektár/üzem	0,77	1,46	0,79
	MT átlagos aranykorona értéke	AK/hektár	16,99	22,56	17,14
	Munkaerőállomány	ÉME/ezer EUR STÉ	0,04	0,03	0,04
	Munkaerőállomány	ÉME/üzem	0,94	6,99	1,10
	Munkaerőállomány	ÉME/száz hektár MT	3,79	2,18	3,36
	Eszközérték	ezer HUF/száz hektár MT	114 221,87	60 780,70	99 979,02
ebből: tárgyi eszközök értéke	ezer HUF/száz hektár MT	74 772,33	26 222,44	61 833,08	
Termelési szerkezet	Vetésterület összesen	hektár/üzem	18,80	298,39	26,40
	ebből: kalászos gabonafélék	hektár/üzem	7,34	114,38	10,25
	szemeskukorica	hektár/üzem	5,24	66,30	6,90
	olajos, hüvelyes és rostnövények	hektár/üzem	3,82	82,44	5,95
	ebből: napraforgó	hektár/üzem	3,03	61,75	4,62
	burgonya	hektár/üzem	0,06	0,08	0,06
	repece	hektár/üzem	0,56	12,98	0,90
	silókukorica	hektár/üzem	0,14	3,73	0,24
	lucerna	hektár/üzem	1,27	5,09	1,37
	egyéb szántóföldi takarmánynöv.	hektár/üzem	0,30	5,87	0,45
	Parlag terület	hektár/üzem	0,84	1,96	0,87
	Állatállomány	sz.á./ezer EUR STÉ	0,21	0,03	0,17
	Állatállomány	sz.á./száz hektár MT	19,01	2,23	14,54
	ebből: szarvasmarha	sz.á./száz hektár MT	9,09	1,85	7,16
	ebből: tejelő tehén	sz.á./száz hektár MT	2,73	0,39	2,11
	növendék- és hizóállat	sz.á./száz hektár MT	6,32	1,45	5,02
	sertés	sz.á./száz hektár MT	2,84	0,03	2,09
	ebből: hizósertés	sz.á./száz hektár MT	1,75	0,02	1,29
	tenyészkoca	sz.á./száz hektár MT	0,58	0,00	0,42
	juh	sz.á./száz hektár MT	4,52	0,24	3,38
baromfi	sz.á./száz hektár MT	1,94	0,10	1,45	
Hozamok, értékesítési árak	Búza	tonna/hektár	4,45	4,43	4,44
	Rozs	tonna/hektár	2,55	3,71	2,78
	Őszi árpa	tonna/hektár	4,09	4,30	4,15
	Szemeskukorica	tonna/hektár	6,04	6,04	6,04
	Napraforgó	tonna/hektár	2,50	2,58	2,53
	Burgonya	tonna/hektár	23,18	21,61	23,12
	Repece	tonna/hektár	2,13	2,31	2,20
	Tejhozam	liter/tehén	3 963,56	8 279,09	4 178,76
	Malac (felnevelt)	darab/koca	15,16	0,00	15,16
	Tyúktojás	darab/tojó	228,78	0,00	228,78
	Búza	HUF/kg	45,33	48,14	46,39
	Rozs	HUF/kg	43,87	42,14	43,24
	Őszi árpa	HUF/kg	44,66	44,37	44,56
	Szemeskukorica	HUF/kg	44,64	45,49	44,89
	Napraforgó	HUF/kg	88,51	99,25	92,60
	Burgonya	HUF/kg	76,18	83,26	76,55
	Repece	HUF/kg	104,30	108,10	105,88
	Tehéntej	HUF/liter	108,25	90,98	107,39
Vágósertés	HUF/kg	410,71	400,45	410,65	
Tyúktojás	HUF/darab	26,48	0,00	26,48	

Szántóföldi növény- termesztők	Szőlő- termesztők	Gyümölcs- termesztők	Szabadföldi zöldségtermesztők	Zöldségajlató gazdaságok	Vegyes gazdaságok
479	20	107	72	38	82
32 514	979	3 366	2 558	3 745	12 228
10 070,82	3 225,10	5 239,42	6 619,90	5 908,82	3 267,10
36,59	11,72	19,04	24,05	21,47	11,87
52,88	10,30	13,62	8,91	2,19	10,44
28,49	0,50	1,60	2,12	0,08	2,28
1,40	0,87	0,59	0,35	0,09	0,83
51,22	10,16	11,29	8,46	1,86	9,90
46,87	0,92	3,85	8,37	1,76	8,32
3,77	0,47	0,53	0,02	0,00	1,47
0,58	8,78	6,91	0,08	0,10	0,10
19,46	24,33	20,67	19,57	17,43	13,08
0,03	0,15	0,07	0,11	0,09	0,05
1,05	1,81	1,26	2,60	1,92	0,57
2,04	17,79	11,17	30,69	103,18	5,81
84 420,60	483 718,47	209 375,12	344 863,97	1 404 950,65	138 602,63
49 484,35	347 485,10	152 394,41	211 086,32	1 045 196,51	92 893,90
45,96	0,69	2,97	7,16	1,43	7,53
18,12	0,38	1,67	1,20	0,41	3,26
12,28	0,19	0,87	0,78	0,29	1,86
11,48	0,00	0,15	0,44	0,04	1,13
8,96	0,00	0,13	0,30	0,04	0,76
0,10	0,00	0,01	0,00	0,00	0,00
1,70	0,00	0,03	0,11	0,00	0,30
0,30	0,00	0,00	0,06	0,00	0,00
1,29	0,00	0,07	0,01	0,00	0,81
0,66	0,00	0,00	0,01	0,00	0,19
0,96	0,35	0,89	1,18	0,33	0,93
0,04	0,00	0,00	0,00	0,00	0,30
2,94	0,00	0,56	0,34	0,00	35,90
1,50	0,00	0,04	0,17	0,00	9,77
0,16	0,00	0,00	0,00	0,00	2,76
1,34	0,00	0,04	0,17	0,00	6,97
0,51	0,00	0,32	0,17	0,00	18,13
0,36	0,00	0,10	0,00	0,00	11,16
0,08	0,00	0,18	0,14	0,00	3,97
0,79	0,00	0,19	0,00	0,00	2,66
0,05	0,00	0,00	0,00	0,00	3,13
4,47	4,62	3,84	5,19	0,00	4,27
2,92	0,00	3,10	0,70	0,00	2,24
4,21	3,20	1,81	4,33	0,00	3,71
6,13	3,50	4,86	7,80	6,52	5,35
2,54	0,00	2,04	3,39	1,40	2,18
22,39	0,00	14,60	0,00	0,00	15,05
2,20	0,00	2,81	3,66	0,00	2,07
7 325,39	0,00	0,00	0,00	0,00	3 619,76
15,17	0,00	23,82	19,00	0,00	15,21
279,58	0,00	0,00	0,00	0,00	179,91
46,51	0,00	44,44	43,50	0,00	44,08
43,59	0,00	39,40	0,00	0,00	35,00
44,72	0,00	41,24	42,22	0,00	44,26
44,93	43,23	44,07	45,47	41,35	44,48
92,91	0,00	101,20	85,99	82,00	84,26
79,34	0,00	74,80	80,00	0,00	90,00
106,05	0,00	100,00	112,69	0,00	95,90
98,92	0,00	0,00	0,00	0,00	116,78
407,81	0,00	365,91	0,00	0,00	415,19
25,36	0,00	0,00	0,00	0,00	28,36

Vállalkozási forma/termelési irány ⇨		Egyéni	Társas	Összes		
Adat, mutató	Mértékegység					
Üzemszám a mintában	-	879	177	1 056		
Üzemszám a megfigyelt alapsokaságban	-	65 268	1 822	67 090		
Standard termelési érték	ezer HUF/üzem	6 268,97	65 897,18	7 888,33		
Standard termelési érték	ezer EUR/üzem	22,78	239,41	28,66		
Mélték adatok	Ingatlanok	ezer HUF/hektár MT	584,03	134,91	464,34	
	ebből: termőföld	ezer HUF/hektár MT	209,38	5,84	155,13	
	ültetvények	ezer HUF/hektár MT	18,26	5,95	14,98	
	épületek, építmények	ezer HUF/hektár MT	145,88	102,22	134,24	
	Gépek, berendezések, járművek	ezer HUF/hektár MT	135,54	110,07	128,75	
	Befektetett pénzügyi eszközök	ezer HUF/hektár MT	0,03	8,05	2,17	
	Forgóeszközök	ezer HUF/hektár MT	393,99	328,08	376,42	
	ebből: készletek	ezer HUF/hektár MT	90,14	99,23	92,56	
	ebből: állatok	ezer HUF/hektár MT	18,65	1,93	14,19	
	mezei leltár	ezer HUF/hektár MT	31,75	47,65	35,99	
	követelések, értékpapírok, pénzeszk.	ezer HUF/hektár MT	303,85	228,86	283,86	
	Eszközérték összesen	ezer HUF/üzem	28 201,58	195 330,17	32 740,41	
	Eszközérték összesen	ezer HUF/ezer EUR STÉ	1 238,24	815,89	1 142,42	
	Eszközérték összesen	ezer HUF/hektár MT	1 142,22	607,81	999,79	
	Saját tőke	ezer HUF/hektár MT	1 016,25	483,57	874,28	
	Céltartalékok	ezer HUF/hektár MT	0,18	0,00	0,13	
	Kötelezettségek	ezer HUF/hektár MT	125,79	118,85	123,94	
	ebből: hosszú lejáratú kötelezettségek	ezer HUF/hektár MT	14,24	32,73	19,17	
	ebből: beruházási és fejl. hitelek	ezer HUF/hektár MT	8,46	19,82	11,48	
	rövid lejáratú kötelezettségek	ezer HUF/hektár MT	85,04	84,52	84,90	
ebből: szállítók	ezer HUF/hektár MT	2,92	26,35	9,17		
röv. lej. hitelek és kölcsönök	ezer HUF/hektár MT	6,65	30,17	12,92		
Befektetések	Bruttó beruházás	ezer HUF/üzem	1 145,56	20 779,64	1 678,77	
	Bruttó beruházás	ezer HUF/ezer EUR STÉ	50,30	86,80	58,58	
	Bruttó beruházás	ezer HUF/hektár MT	46,40	64,66	51,26	
	ebből: ingatlanok	ezer HUF/hektár MT	15,34	17,38	15,88	
	gépek, berendezések, járművek	ezer HUF/hektár MT	22,37	31,29	24,75	
	tenyészállatok	ezer HUF/hektár MT	4,88	0,72	3,77	
	befejezetlen beruházások	ezer HUF/hektár MT	2,73	13,84	5,69	
	Beruházási támogatások	ezer HUF/hektár MT	4,38	3,81	4,23	
	Készletváltozás	ezer HUF/hektár MT	8,96	-7,95	4,46	
	ebből: állatok készletérték változása	ezer HUF/hektár MT	1,84	-0,11	1,32	
	anyagkészletek változása	ezer HUF/hektár MT	7,12	-7,83	3,14	
	Nettó beruházás	ezer HUF/üzem	259,97	5 980,78	415,33	
	Nettó beruházás	ezer HUF/ezer EUR STÉ	11,41	24,98	14,49	
	Nettó beruházás	ezer HUF/hektár MT	10,53	18,61	12,68	
	Nettó kötelezettségek	ezer HUF/hektár MT	-178,06	-110,01	-159,92	
	Eredménykimutatás	Értékesítés nettó árbevétele a mg.-ban	ezer HUF/üzem	8 095,85	114 137,05	10 975,68
		Értékesítés nettó árbevétele a mg.-ban	ezer HUF/ezer EUR STÉ	355,46	476,75	382,98
Értékesítés nettó árbevétele a mg.-ban		ezer HUF/hektár MT	327,90	355,16	335,16	
ebből: szántóföldi növ.term., gyepgazd.		ezer HUF/hektár MT	146,57	246,16	173,12	
ebből: kalászos gabonafélék		ezer HUF/hektár MT	45,73	74,51	53,40	
szemeskukorica		ezer HUF/hektár MT	48,76	57,36	51,05	
olajos, hüvelyes és rosnöv.		ezer HUF/hektár MT	32,14	63,56	40,52	
ebből: napraforgó		ezer HUF/hektár MT	25,66	48,60	31,77	
burgonya		ezer HUF/hektár MT	3,99	0,66	3,10	
repce		ezer HUF/hektár MT	4,64	9,25	5,87	
állattenyésztés		ezer HUF/hektár MT	78,72	7,99	59,87	
ebből: szarvasmarha		ezer HUF/hektár MT	10,12	1,46	7,81	
tej, tejtermékek		ezer HUF/hektár MT	11,60	2,91	9,29	
sertés		ezer HUF/hektár MT	12,47	0,16	9,19	
baromfi, tojás		ezer HUF/hektár MT	33,37	3,19	25,33	
kertészet		ezer HUF/hektár MT	72,30	0,51	53,17	
gyümölcsstermelés		ezer HUF/hektár MT	17,59	2,17	13,48	
szőlő- és bortermelés		ezer HUF/hektár MT	9,25	0,16	6,83	
mezőgazdasági szolgáltatások		ezer HUF/hektár MT	2,32	33,33	10,59	
erdő- és vadgazdálkodás	ezer HUF/hektár MT	0,15	1,65	0,55		

Szántóföldi növény- termesztők	Szőlő- termesztők	Gyümölcs- termesztők	Szabadföldi zöldségtermesztők	Zöldségajátató gazdaságok	Vegyes gazdaságok
479	20	107	72	38	82
32 514	979	3 366	2 558	3 745	12 228
10 070,82	3 225,10	5 239,42	6 619,90	5 908,82	3 267,10
36,59	11,72	19,04	24,05	21,47	11,87
365,28	2 376,52	1 225,24	1 614,85	9 125,24	748,99
135,69	464,21	298,50	346,75	926,86	280,01
6,75	761,34	335,06	14,67	35,37	4,52
77,07	814,81	235,37	1 016,07	6 542,23	219,75
117,15	797,34	187,58	456,39	1 314,97	137,88
2,86	0,00	0,00	0,00	0,00	0,01
343,17	1 359,18	569,69	1 337,71	3 596,35	456,36
80,17	445,93	54,30	136,94	281,14	161,40
2,90	0,00	1,26	2,92	0,00	77,65
40,40	3,66	10,62	39,97	255,37	29,02
263,01	913,26	515,39	1 200,77	3 315,21	294,95
43 237,75	49 137,75	23 636,94	29 176,05	26 116,44	13 716,77
1 181,75	4 193,72	1 241,75	1 213,12	1 216,58	1 155,62
844,21	4 837,18	2 093,75	3 448,64	14 049,51	1 386,03
741,01	4 362,75	1 891,73	2 959,64	11 445,68	1 224,94
0,00	0,00	0,00	0,00	0,00	2,42
101,30	474,43	202,02	489,00	2 603,83	158,67
20,25	54,76	8,33	8,71	326,01	3,16
11,05	22,22	8,17	7,58	241,52	1,33
69,11	367,72	140,30	461,03	2 157,77	69,71
10,02	2,85	5,44	2,27	5,56	2,21
14,07	20,24	6,76	1,00	264,15	1,65
2 446,83	3 872,30	1 013,98	601,66	303,89	364,70
66,88	330,49	53,27	25,02	14,16	30,73
47,77	381,19	89,82	71,12	163,48	36,85
13,82	186,12	36,01	45,54	81,73	7,16
26,70	86,63	21,29	20,30	80,46	15,20
0,84	0,00	0,05	0,00	0,00	13,51
5,40	80,35	26,05	1,74	0,00	0,94
2,69	141,48	19,43	0,00	0,00	0,00
2,78	138,60	0,40	22,82	-45,31	14,28
0,09	0,00	0,25	2,60	0,00	2,05
2,70	138,60	0,15	20,21	-45,31	12,23
983,02	-397,67	-136,17	-772,44	-1 342,26	-39,85
26,87	-33,94	-7,15	-32,12	-62,53	-3,36
19,19	-39,15	-12,06	-91,30	-722,08	-4,03
-161,70	-438,82	-313,37	-711,76	-711,39	-136,28
14 093,15	10 104,29	6 620,49	19 624,38	14 340,23	3 179,93
385,19	862,36	347,80	815,97	668,01	267,91
275,17	994,68	586,44	2 319,62	7 714,42	321,32
211,15	4,03	49,81	287,26	66,62	82,62
65,70	0,76	17,84	28,84	12,75	29,65
62,60	2,15	15,24	38,06	42,36	24,83
51,07	0,00	3,35	19,27	2,17	13,46
39,92	0,00	2,69	10,35	2,17	11,42
3,71	0,00	5,64	0,31	0,00	0,09
7,44	0,00	0,66	7,97	0,00	1,27
7,84	0,00	2,13	0,53	0,00	220,88
1,83	0,00	0,00	0,00	0,00	13,06
1,07	0,00	0,00	0,00	0,00	10,73
2,27	0,00	2,11	0,52	0,00	78,50
1,46	0,00	0,00	0,00	0,00	51,08
10,64	0,00	28,39	2 018,56	7 574,19	10,66
6,65	26,87	447,78	7,69	62,74	3,63
2,22	918,39	54,57	1,50	0,00	0,15
13,42	0,00	2,38	2,24	1,37	0,00
0,73	0,00	0,00	0,00	0,00	0,00

4.1.1./c Átlagadatok vállalkozási forma szerint régióként (Alföld)

		Vállalkozási forma/termelési irány ⇨	Egyéni	Társas	Összes
Adat, mutató	Mértékegység				
Üzemszám a mintában	-		879	177	1 056
Üzemszám a megfigyelt alapsokaságban	-		65 268	1 822	67 090
Standard termelési érték	ezer HUF/üzem		6 268,97	65 897,18	7 888,33
Standard termelési érték	ezer EUR/üzem		22,78	239,41	28,66
Egyéb bevételek	ezer HUF/hektár MT		114,59	103,47	111,63
ebből: agrártámogatások	ezer HUF/hektár MT		91,89	94,40	92,56
Aktivált saját teljesítmények	ezer HUF/hektár MT		15,28	5,56	12,69
ebből: saját előállítású eszközök állományvált.	ezer HUF/hektár MT		3,49	0,46	2,68
saját term. készletek állományváltozása	ezer HUF/hektár MT		8,21	0,76	6,22
Bruttó termelési érték a mg.-ban	ezer HUF/hektár MT		457,77	464,19	459,48
Anyagköltség (vásárolt anyagok)	ezer HUF/hektár MT		168,45	159,75	166,13
ebből: növénytermesztés közvetlen anyagköltségei	ezer HUF/hektár MT		72,05	87,33	76,12
ebből: vetőmag, szaporítóanyag	ezer HUF/hektár MT		27,98	22,33	26,47
műtrágyák	ezer HUF/hektár MT		23,51	38,27	27,44
növényvédőszer	ezer HUF/hektár MT		16,98	25,85	19,34
ebből: állattenyésztés közvetlen anyagköltségei	ezer HUF/hektár MT		45,39	5,03	34,64
ebből: állatvásárlás	ezer HUF/hektár MT		9,75	1,21	7,48
takarmányvásárlás	ezer HUF/hektár MT		32,60	3,27	24,78
ebből: egyéb anyagköltség	ezer HUF/hektár MT		50,99	67,18	55,30
ebből: fűtőanyag, áram, víz	ezer HUF/hektár MT		9,83	8,02	9,35
hajtó- és kenőanyag	ezer HUF/hektár MT		34,13	44,22	36,82
Személyi jellegű ráfordítások	ezer HUF/hektár MT		34,77	59,46	41,35
ebből: bérköltség	ezer HUF/hektár MT		27,19	44,84	31,89
személyi jellegű egyéb kifizetések	ezer HUF/hektár MT		0,02	3,23	0,87
Értéksökkenési leírás	ezer HUF/hektár MT		29,08	28,77	28,99
ebből: épületek, építmények	ezer HUF/hektár MT		8,33	5,06	7,46
gépek, berendezések, járművek	ezer HUF/hektár MT		14,30	20,98	16,08
Egyéb költségek	ezer HUF/hektár MT		41,99	74,70	50,71
ebből: földbérleti díjak	ezer HUF/hektár MT		7,31	36,12	14,99
bérvállalkozók díja	ezer HUF/hektár MT		15,44	11,70	14,44
bankköltségek	ezer HUF/hektár MT		0,69	1,94	1,03
biztosítási díjak	ezer HUF/hektár MT		2,91	4,72	3,39
Üzemi költségek a mg.-ban összesen	ezer HUF/ezer EUR STÉ		326,84	527,23	372,30
Üzemi költségek a mg.-ban összesen	ezer HUF/hektár MT		301,50	392,77	325,82
Bruttó hozzáadott érték	ezer HUF/hektár MT		231,64	187,10	219,77
Nettó hozzáadott érték	ezer HUF/ezer EUR STÉ		219,60	208,45	217,07
Nettó hozzáadott érték	ezer HUF/hektár MT		202,57	155,29	189,97
Üzemi tevékenység eredménye a mg.-ban	ezer HUF/üzem		3 858,40	22 954,45	4 377,01
Üzemi tevékenység eredménye a mg.-ban	ezer HUF/ezer EUR STÉ		169,41	95,88	152,73
Üzemi tevékenység eredménye a mg.-ban	ezer HUF/hektár MT		156,27	71,43	133,66
Pénzügyi műveletek eredménye	ezer HUF/hektár MT		-1,82	5,46	0,12
Szokásos vállalkozási eredmény	ezer HUF/ezer EUR STÉ		167,44	103,21	152,87
Szokásos vállalkozási eredmény	ezer HUF/hektár MT		154,46	76,89	133,78
Rendkívüli eredmény	ezer HUF/hektár MT		0,00	0,61	0,16
Adózás előtti eredmény	ezer HUF/üzem		3 813,56	24 903,28	4 386,30
Adózás előtti eredmény	ezer HUF/ezer EUR STÉ		167,44	104,02	153,05
Adózás előtti eredmény	ezer HUF/hektár MT		154,46	77,49	133,94
Adózás előtti eredmény	ezer HUF/ÉME		4 078,17	3 561,59	3 988,96
Adózott eredmény	ezer HUF/hektár MT		148,84	72,38	128,46
Mérleg szerinti eredmény	ezer HUF/hektár MT		38,54	42,22	39,52
Termelésiérték-arányos jövedelmezőség	százalék		33,74	16,69	29,15
Össztőke jövedelmezősége	százalék		13,70	13,66	13,70
Saját tőke jövedelmezősége	százalék		15,20	16,02	15,32
Munka-jövedelmezőség	ezer HUF/ÉME		4 796,41	5 770,94	4 964,70
Cash-flow	ezer HUF/üzem		1 669,40	22 786,87	2 242,90
A befektetések fedezettsége	százalék		145,73	109,66	133,60
Likviditási gyorsráta	-		3,57	2,71	3,34
Likviditási ráta	-		4,63	3,88	4,43
Saját tőke aránya	százalék		88,97	79,56	87,45
Tőkeellátottság	százalék		135,82	178,64	140,80
Dinamikus eladósodottsági mutató	év		-2,63	-1,55	-2,33

Szántóföldi növény- termesztők	Szőlő- termesztők	Gyümölcs- termesztők	Szabadföldi zöldségtermesztők	Zöldségajtató gazdaságok	Vegyes gazdaságok
479	20	107	72	38	82
32 514	979	3 366	2 558	3 745	12 228
10 070,82	3 225,10	5 239,42	6 619,90	5 908,82	3 267,10
36,59	11,72	19,04	24,05	21,47	11,87
100,34	264,35	218,81	171,72	365,41	111,38
85,91	146,52	136,67	75,94	71,26	88,56
6,57	107,32	3,67	34,06	-34,62	35,10
0,51	0,00	0,00	0,00	0,00	8,21
3,27	107,32	2,57	33,14	-35,01	20,57
382,08	1 366,35	808,92	2 525,41	8 045,21	467,80
132,68	253,42	209,59	664,35	2 583,43	208,63
77,61	155,94	138,68	497,41	1 360,63	39,81
25,41	1,96	11,63	283,56	700,35	15,97
31,54	1,73	22,88	74,47	177,47	15,52
19,67	67,20	101,02	72,08	197,84	7,68
4,06	0,00	1,23	1,89	0,00	112,02
1,04	0,00	0,43	0,78	0,00	16,27
2,60	0,00	0,75	1,09	0,00	84,78
50,92	97,48	69,63	165,04	1 222,80	56,79
4,86	16,89	10,97	39,99	859,95	13,84
36,87	60,53	45,29	107,39	295,01	34,21
32,81	174,07	102,53	349,65	1 073,60	35,55
24,79	141,94	83,65	284,22	872,93	27,03
1,15	0,00	0,01	0,00	0,00	0,00
21,14	237,61	73,91	157,64	849,56	37,35
3,51	27,93	9,45	98,57	691,50	8,65
15,54	94,76	20,95	54,67	138,20	14,75
52,93	66,00	54,82	116,77	298,44	44,74
18,06	0,00	2,53	9,29	0,07	4,58
15,33	16,05	18,16	32,39	14,95	16,74
0,96	3,32	1,65	5,63	20,65	0,67
3,30	10,37	7,93	9,37	35,93	2,39
387,89	697,06	290,80	480,36	436,67	304,66
277,09	804,02	490,32	1 365,58	5 042,84	365,40
177,45	1 051,76	517,22	1 691,53	5 020,30	177,87
217,31	705,85	262,92	539,57	361,15	117,16
155,24	814,15	443,31	1 533,89	4 170,73	140,52
5 376,90	5 712,39	3 596,73	9 812,33	5 581,07	1 013,44
146,96	487,53	188,95	407,99	259,98	85,38
104,98	562,34	318,60	1 159,83	3 002,37	102,40
1,11	-6,27	-1,55	-0,22	-87,65	-0,47
148,51	482,09	188,04	407,91	252,39	84,99
106,09	556,06	317,05	1 159,61	2 914,72	101,94
0,21	0,00	0,00	0,00	0,00	0,00
5 444,72	5 648,69	3 579,28	9 810,46	5 418,14	1 008,82
148,81	482,09	188,04	407,91	252,39	84,99
106,31	556,06	317,05	1 159,61	2 914,72	101,94
5 202,66	3 125,57	2 838,42	3 778,66	2 825,00	1 754,94
102,00	542,16	307,57	1 114,69	2 733,58	98,58
40,42	143,55	93,38	115,16	281,02	10,19
27,82	40,70	39,19	45,92	36,23	21,79
12,94	11,63	15,23	33,65	21,37	7,41
14,35	12,75	16,76	39,18	25,47	8,32
6 472,28	3 923,39	3 587,43	4 704,82	3 671,06	2 220,30
3 151,40	3 871,94	1 888,57	2 307,91	2 101,63	470,46
128,80	99,99	186,25	383,59	691,59	129,00
3,81	2,48	3,67	2,60	1,54	4,23
4,97	3,70	4,06	2,90	1,67	6,55
87,78	90,19	90,35	85,82	81,47	88,38
148,84	125,44	124,12	140,21	109,49	131,76
-2,63	-1,15	-1,87	-2,61	-0,63	-2,87

4.1.2./a Átlagadatok termelési irány szerint régióként (Alföld)

Adat, mutató	Termelési irány ⇨	Tejtermelő teheneszetek	Húsmarha- és juhtartók	Sertéstartók	Baromfitartók	
	Mértékegység					
Üzemszám a mintában	-	65	85	22	86	
Üzemszám a megfigyelt alapsokaságban	-	3 637	4 618	681	2 765	
Standard termelési érték	ezer HUF/üzem	8 647,35	5 916,45	7 758,62	13 718,41	
Standard termelési érték	ezer EUR/üzem	31,42	21,49	28,19	49,84	
Eszközellátottság	Összes terület	hektár/üzem	26,46	47,89	13,24	7,84
	ebből: bérelt terület	hektár/üzem	10,59	20,65	1,07	1,87
	Mezőgazdasági terület (MT)	hektár/ezer EUR STÉ	0,81	2,19	0,27	0,14
	Mezőgazdasági terület (MT)	hektár/üzem	25,43	47,10	7,55	6,89
	ebből: szántó	hektár/üzem	13,61	18,93	5,46	5,66
	gyep	hektár/üzem	11,81	28,16	2,09	1,11
	szőlő, gyümölcsös	hektár/üzem	0,00	0,01	0,00	0,11
	MT átlagos aranykorona értéke	AK/hektár	13,57	13,64	9,06	10,82
	Munkaerőállomány	ÉME/ezer EUR STÉ	0,03	0,05	0,03	0,02
	Munkaerőállomány	ÉME/üzem	1,04	1,14	0,89	1,16
	Munkaerőállomány	ÉME/száz számosállat	5,73	4,37	4,75	11,82
	Eszközérték	ezer HUF/száz számosállat	141 561,26	138 249,60	122 463,52	172 489,21
	ebből: tárgyi eszközök értéke	ezer HUF/száz számosállat	94 623,16	89 901,47	87 049,53	106 665,24
Termelési szerkezet	Vetésterület összesen	hektár/üzem	13,26	18,31	5,46	4,92
	ebből: kalászos gabonafélék	hektár/üzem	3,76	5,65	2,71	2,33
	szemeskukorica	hektár/üzem	3,36	3,42	1,53	1,98
	olajos, hüvelyes és rosnövények	hektár/üzem	0,66	1,45	0,75	0,38
	ebből: napraforgó	hektár/üzem	0,60	1,03	0,59	0,29
	burgonya	hektár/üzem	0,08	0,01	0,00	0,00
	repce	hektár/üzem	0,01	0,08	0,07	0,09
	silókukorica	hektár/üzem	0,76	0,77	0,11	0,00
	lucerna	hektár/üzem	4,19	5,20	0,31	0,14
	egyéb szántóföldi takarmánynöv.	hektár/üzem	0,36	1,14	0,04	0,00
	Parlag terület	hektár/üzem	0,35	0,94	0,00	0,80
	Állatállomány	sz.á./ezer EUR STÉ	0,58	1,22	0,67	0,20
	Állatállomány	sz.á./száz hektár MT	71,31	55,52	248,51	142,96
	ebből: szarvasmarha	sz.á./száz hektár MT	67,98	26,50	0,00	0,00
	ebből: tejelő tehén	sz.á./száz hektár MT	41,13	1,01	0,00	0,00
	növendék- és hízóállat	sz.á./száz hektár MT	26,83	25,17	0,00	0,00
	sertés	sz.á./száz hektár MT	0,82	0,86	246,66	0,13
	ebből: hízósertés	sz.á./száz hektár MT	0,59	0,42	141,34	0,09
	tenyészkoca	sz.á./száz hektár MT	0,14	0,30	44,73	0,03
	juh	sz.á./száz hektár MT	1,54	25,89	0,58	0,40
	baromfi	sz.á./száz hektár MT	0,07	0,01	0,07	142,32
Hozamok, értékesítési árak	Búza	tonna/hektár	3,90	3,91	5,68	4,83
	Rozs	tonna/hektár	3,21	2,12	2,59	2,43
	Őszi árpa	tonna/hektár	3,33	4,39	5,18	5,08
	Szemeskukorica	tonna/hektár	5,64	5,16	4,94	6,10
	Napraforgó	tonna/hektár	2,24	2,40	2,82	2,61
	Burgonya	tonna/hektár	32,49	25,00	0,00	0,00
	Repce	tonna/hektár	3,50	1,56	4,35	3,03
	Tejhozam	liter/tehén	3 964,16	4 918,04	0,00	0,00
	Malac (felnevelt)	darab/koca	13,98	10,09	16,16	14,19
	Tyúktojás	darab/tojő	287,48	152,42	299,50	262,60
	Búza	HUF/kg	43,61	45,25	48,00	42,49
	Rozs	HUF/kg	48,00	0,00	0,00	35,00
	Őszi árpa	HUF/kg	40,20	45,81	0,00	40,28
	Szemeskukorica	HUF/kg	44,39	42,16	41,81	47,98
	Napraforgó	HUF/kg	87,04	87,34	91,23	95,65
	Burgonya	HUF/kg	50,00	0,00	0,00	0,00
	Repce	HUF/kg	89,00	104,59	115,00	88,00
	Tehéntej	HUF/liter	106,64	116,23	0,00	0,00
	Vágósertés	HUF/kg	397,41	411,92	405,19	492,75
Tyúktojás	HUF/darab	26,55	29,56	30,00	25,09	

		Összes gazdaság						
Szóródási csoportok az adózás előtti eredmény alapján ⇨		--	-	+	++	Ø		
Adat, mutató	Mértékegység							
Üzemszám a mintában	-	264	264	264	264	1 056		
Üzemszám a megfigyelt alapsokaságban	-	39 416	18 523	6 346	2 805	67 090		
Standard termelési érték	ezer HUF/üzem	3 180,61	6 637,26	17 179,84	61 287,41	7 888,33		
Standard termelési érték	ezer EUR/üzem	11,56	24,11	62,42	222,66	28,66		
Eszközellátottság	Összes terület	hektár/üzem	12,64	27,73	78,71	274,77	34,01	
	ebből: bérelt terület	hektár/üzem	3,95	9,55	34,52	197,56	16,48	
	Mezőgazdasági terület (MT)	hektár/ezer EUR STÉ	1,00	1,11	1,24	1,21	1,14	
	Mezőgazdasági terület (MT)	hektár/üzem	11,60	26,82	77,21	268,52	32,75	
	ebből: szántó	hektár/üzem	9,69	21,94	61,31	230,54	27,19	
	gyep	hektár/üzem	1,56	3,87	13,89	35,34	4,77	
	szőlő, gyümölcsös	hektár/üzem	0,35	1,02	2,01	2,63	0,79	
	MT átlagos aranykorona értéke	AK/hektár	15,95	18,79	19,67	17,32	17,14	
	Munkaerőállomány	ÉME/ezer EUR STÉ	0,05	0,04	0,03	0,03	0,04	
	Munkaerőállomány	ÉME/üzem	0,63	1,05	1,83	6,34	1,10	
	Munkaerőállomány	ÉME/száz hektár MT	5,44	3,93	2,37	2,36	3,36	
	Eszközérték	ezer HUF/száz hektár MT	116 960,71	110 536,82	96 381,33	85 048,34	99 979,02	
	ebből: tárgyi eszközök értéke	ezer HUF/száz hektár MT	79 570,42	69 019,54	59 958,05	47 547,01	61 833,08	
Termelési szerkezet	Vetésterület összesen	hektár/üzem	9,21	20,53	60,62	229,21	26,40	
	ebből: kalászos gabonafélék	hektár/üzem	3,77	8,62	21,75	86,07	10,25	
	szemeskukorica	hektár/üzem	2,57	6,01	16,44	51,97	6,90	
	olajos, hüvelyes és rosnövények	hektár/üzem	1,75	3,50	15,06	60,62	5,95	
	ebből: napraforgó	hektár/üzem	1,54	2,91	11,94	42,70	4,62	
	burgonya	hektár/üzem	0,02	0,05	0,21	0,20	0,06	
	repce	hektár/üzem	0,16	0,38	2,29	11,51	0,90	
	silókukorica	hektár/üzem	0,07	0,16	0,26	3,11	0,24	
	lucerna	hektár/üzem	0,72	1,15	3,57	7,10	1,37	
	egyéb szántóföldi takarmánynöv.	hektár/üzem	0,11	0,22	1,08	5,37	0,45	
	Parlag terület	hektár/üzem	0,48	1,57	0,86	1,67	0,87	
	Állatállomány	sz.á./ezer EUR STÉ	0,23	0,17	0,15	0,13	0,17	
	Állatállomány	sz.á./száz hektár MT	22,77	14,93	11,81	11,05	14,54	
	ebből: szarvasmarha	sz.á./száz hektár MT	9,69	7,50	5,38	6,56	7,16	
	ebből: tejlő tehén	sz.á./száz hektár MT	3,43	2,10	1,70	1,57	2,11	
	növendék- és hízóállat	sz.á./száz hektár MT	6,26	5,40	3,64	4,91	5,02	
	sertés	sz.á./száz hektár MT	4,67	2,00	1,46	0,98	2,09	
	ebből: hízósertés	sz.á./száz hektár MT	2,76	1,21	1,00	0,64	1,29	
	tenyészkoca	sz.á./száz hektár MT	1,17	0,47	0,17	0,11	0,42	
	juh	sz.á./száz hektár MT	4,93	3,53	3,38	2,34	3,38	
	baromfi	sz.á./száz hektár MT	2,03	1,48	1,41	1,10	1,45	
	Hozamok, értékesítési árak	Búza	tonna/hektár	4,02	4,46	4,16	4,73	4,44
		Rozs	tonna/hektár	2,47	2,89	2,47	3,12	2,78
Őszi árpa		tonna/hektár	3,31	3,96	4,13	4,64	4,15	
Szemeskukorica		tonna/hektár	5,41	6,13	6,01	6,44	6,04	
Napraforgó		tonna/hektár	2,20	2,58	2,50	2,69	2,53	
Burgonya		tonna/hektár	16,35	21,84	26,56	28,62	23,12	
Repce		tonna/hektár	1,88	1,98	1,92	2,44	2,20	
Tejhozam		liter/tehén	3 611,85	3 788,70	3 313,82	5 879,90	4 178,76	
Malac (felnevelt)		darab/koca	14,72	14,89	14,45	19,45	15,16	
Tyúktojás		darab/tojó	210,08	264,39	280,20	305,25	228,78	
Búza		HUF/kg	43,58	44,81	45,11	48,44	46,39	
Rozs		HUF/kg	39,77	45,37	38,53	42,84	43,24	
Őszi árpa		HUF/kg	42,59	44,44	43,97	45,60	44,56	
Szemeskukorica		HUF/kg	42,14	44,55	45,06	46,32	44,89	
Napraforgó		HUF/kg	87,01	87,04	92,54	97,30	92,60	
Burgonya		HUF/kg	63,02	61,21	85,81	84,48	76,55	
Repce		HUF/kg	113,78	106,83	104,53	105,58	105,88	
Tehéntej		HUF/liter	111,49	130,96	99,51	86,77	107,39	
Vágósertés	HUF/kg	416,20	408,03	408,86	404,70	410,65		
Tyúktojás	HUF/darab	25,81	29,17	31,22	26,10	26,48		

4.1.2./b Átlagadatok termelési irány szerint régióként (Alföld)

Adat, mutató	Termelési irány ⇨	Tejtermelő tehenészetek	Húsmarha- és juhtartók	Sertéstartók	Baromfitartók		
	Mértékegység						
Üzemszám a mintában	-	65	85	22	86		
Üzemszám a megfigyelt alapsokaságban	-	3 637	4 618	681	2 765		
Standard termelési érték	ezer HUF/üzem	8 647,35	5 916,45	7 758,62	13 718,41		
Standard termelési érték	ezer EUR/üzem	31,42	21,49	28,19	49,84		
Mérleg adatok	Ingtatlanok	ezer HUF/számosállat	696,36	623,86	729,10	807,73	
	ebből: termőföld	ezer HUF/számosállat	226,06	243,83	156,24	173,29	
	ültetvények	ezer HUF/számosállat	0,08	0,28	0,11	7,67	
	épületek, építmények	ezer HUF/számosállat	234,73	193,11	293,50	472,77	
	Gépek, berendezések, járművek	ezer HUF/számosállat	148,75	165,86	100,45	216,07	
	Befektetett pénzügyi eszközök	ezer HUF/számosállat	0,00	0,00	0,00	0,00	
	Forgóeszközök	ezer HUF/számosállat	460,56	483,22	354,14	657,96	
	ebből: készletek	ezer HUF/számosállat	186,37	163,69	146,64	183,06	
	ebből: állatok	ezer HUF/számosállat	77,55	70,10	72,02	86,06	
	mezei leltár	ezer HUF/számosállat	22,57	25,12	16,19	17,00	
	követelések, értékpapírok, pénzeszk.	ezer HUF/számosállat	274,18	319,53	207,50	474,90	
	Eszközérték összesen	ezer HUF/üzem	25 665,52	36 152,66	22 986,03	16 982,80	
	Eszközérték összesen	ezer HUF/ezer EUR STÉ	816,95	1 681,92	815,47	340,75	
	Eszközérték összesen	ezer HUF/számosállat	1 415,61	1 382,50	1 224,64	1 724,89	
	Saját tőke	ezer HUF/számosállat	1 242,59	1 242,95	1 110,71	1 226,22	
	Céltartalékok	ezer HUF/számosállat	0,00	0,00	0,00	0,00	
	Kötelezettségek	ezer HUF/számosállat	173,02	139,55	113,93	498,67	
	ebből: hosszú lejáratú kötelezettségek	ezer HUF/számosállat	21,25	10,84	19,12	64,08	
	ebből: beruházási és fejl. hitelek	ezer HUF/számosállat	19,53	10,63	16,62	55,69	
	rövid lejáratú kötelezettségek	ezer HUF/számosállat	133,80	90,57	65,31	309,52	
	ebből: szállítók	ezer HUF/számosállat	3,27	3,21	1,10	82,16	
	röv. lej. hitelek és kölcsönök	ezer HUF/számosállat	8,57	9,07	13,79	21,54	
	Befektetések	Bruttó beruházás	ezer HUF/üzem	1 438,68	1 383,52	580,23	2 429,31
		Bruttó beruházás	ezer HUF/ezer EUR STÉ	45,79	64,37	20,58	48,74
		Bruttó beruházás	ezer HUF/számosállat	79,35	52,91	30,91	246,74
		ebből: ingatlanok	ezer HUF/számosállat	40,67	14,87	13,57	58,57
		gépek, berendezések, járművek	ezer HUF/számosállat	11,79	15,04	6,10	100,44
tenyészállatok		ezer HUF/számosállat	24,40	21,51	10,64	33,38	
befejezetlen beruházások		ezer HUF/számosállat	0,00	0,98	0,00	53,61	
Beruházási támogatások		ezer HUF/számosállat	19,85	0,79	2,26	44,93	
Készletváltozás		ezer HUF/számosállat	-4,20	1,22	-6,76	76,26	
ebből: állatok készletérték változása		ezer HUF/számosállat	7,44	-2,46	-11,73	88,05	
anyagkészletek változása		ezer HUF/számosállat	-11,64	3,68	4,97	-11,79	
Nettó beruházás		ezer HUF/üzem	385,79	-108,21	5,93	1 205,23	
Nettó beruházás		ezer HUF/ezer EUR STÉ	12,28	-5,03	0,21	24,18	
Nettó beruházás		ezer HUF/számosállat	21,28	-4,14	0,32	122,41	
Nettó kötelezettségek		ezer HUF/számosállat	-101,17	-179,98	-93,57	23,77	
Eredménykimutatás		Értékesítés nettó árbevétele a mg.-ban	ezer HUF/üzem	6 632,68	5 007,72	9 095,61	17 988,58
		Értékesítés nettó árbevétele a mg.-ban	ezer HUF/ezer EUR STÉ	211,12	232,97	322,68	360,93
	Értékesítés nettó árbevétele a mg.-ban	ezer HUF/számosállat	365,83	191,50	484,59	1 827,05	
	ebből: szántóföldi növ.term., gyepgazd.	ezer HUF/számosállat	43,81	40,97	26,79	70,57	
	ebből: kalászos gabonafélék	ezer HUF/számosállat	12,56	12,01	6,80	20,38	
	szemeskukorica	ezer HUF/számosállat	13,11	10,72	1,52	37,04	
	olajos, hüvelyes és rostonöv.	ezer HUF/számosállat	6,11	7,86	11,96	10,05	
	ebből: napraforgó	ezer HUF/számosállat	5,99	7,37	8,00	7,71	
	burgonya	ezer HUF/számosállat	6,12	0,00	0,00	0,00	
	repce	ezer HUF/számosállat	0,12	0,50	1,86	2,33	
	állattenyésztés	ezer HUF/számosállat	313,49	150,62	445,71	1 729,96	
	ebből: szarvasmarha	ezer HUF/számosállat	74,82	135,87	0,00	0,00	
	tej, tejtermékek	ezer HUF/számosállat	244,82	33,60	0,00	0,00	
	sertés	ezer HUF/számosállat	206,02	468,04	447,55	4 442,29	
	baromfi, tojás	ezer HUF/számosállat	1 575,08	1 096,47	2 050,00	1 730,12	
	kertészet	ezer HUF/számosállat	0,24	0,74	0,00	7,85	
	gyümölcstermelés	ezer HUF/számosállat	0,04	0,39	0,00	5,92	
szőlő- és bortermelés	ezer HUF/számosállat	0,00	0,00	0,17	1,86		
mezőgazdasági szolgáltatások	ezer HUF/számosállat	9,69	1,05	0,00	0,00		
erdő- és vadgazdálkodás	ezer HUF/számosállat	0,00	0,00	0,00	0,00		

		Összes gazdaság						
Szóródási csoportok az adózás előtti eredmény alapján ⇨		--	-	+	++	Ø		
Adat, mutató	Mértékegység							
Üzemszám a mintában	-	264	264	264	264	1 056		
Üzemszám a megfigyelt alapsokaságban	-	39 416	18 523	6 346	2 805	67 090		
Standard termelési érték	ezer HUF/üzem	3 180,61	6 637,26	17 179,84	61 287,41	7 888,33		
Standard termelési érték	ezer EUR/üzem	11,56	24,11	62,42	222,66	28,66		
Mérleg adatok	Ingtatlanok	ezer HUF/hektár MT	629,59	563,27	442,02	313,29	464,34	
	ebből: termőföld	ezer HUF/hektár MT	215,78	204,99	166,65	77,94	155,13	
	ültetvények	ezer HUF/hektár MT	18,30	20,81	17,42	7,53	14,98	
	épületek, építmények	ezer HUF/hektár MT	192,88	116,19	93,52	137,05	134,24	
	Gépek, berendezések, járművek	ezer HUF/hektár MT	126,12	103,22	137,79	141,31	128,75	
	Befektetett pénzügyi eszközök	ezer HUF/hektár MT	0,44	0,64	0,26	5,47	2,17	
	Forgóeszközök	ezer HUF/hektár MT	372,84	413,39	363,29	362,76	376,42	
	ebből: készletek	ezer HUF/hektár MT	92,33	84,11	89,86	100,04	92,56	
	ebből: állatok	ezer HUF/hektár MT	26,10	14,30	11,11	8,90	14,19	
	mezei leltár	ezer HUF/hektár MT	31,70	31,34	34,37	42,71	35,99	
	követelések, értékpapírok, pénzeszk.	ezer HUF/hektár MT	280,51	329,28	273,43	262,72	283,86	
	Eszközérték összesen	ezer HUF/üzem	13 563,72	29 646,82	74 418,97	228 368,72	32 740,41	
	Eszközérték összesen	ezer HUF/ezer EUR STÉ	1 173,80	1 229,47	1 192,32	1 025,63	1 142,42	
	Eszközérték összesen	ezer HUF/hektár MT	1 169,61	1 105,37	963,81	850,48	999,79	
	Saját tőke	ezer HUF/hektár MT	1 053,06	991,54	837,55	712,33	874,28	
	Céltartalékok	ezer HUF/hektár MT	0,64	0,00	0,00	0,00	0,13	
	Kötelezettségek	ezer HUF/hektár MT	115,23	113,13	126,09	134,94	123,94	
	ebből: hosszú lejáratú kötelezettségek	ezer HUF/hektár MT	13,54	10,10	18,48	29,02	19,17	
	ebből: beruházási és fejl. hitelek	ezer HUF/hektár MT	7,43	9,14	7,24	18,25	11,48	
	rövid lejáratú kötelezettségek	ezer HUF/hektár MT	41,08	94,26	97,57	97,07	84,90	
	ebből: szállítók	ezer HUF/hektár MT	5,50	9,26	7,15	12,64	9,17	
	röv. lej. hitelek és kölcsönök	ezer HUF/hektár MT	9,17	8,32	10,22	19,98	12,92	
	Befektetések	Bruttó beruházás	ezer HUF/üzem	621,17	917,33	3 248,26	18 019,23	1 678,77
Bruttó beruházás		ezer HUF/ezer EUR STÉ	53,76	38,04	52,04	80,93	58,58	
Bruttó beruházás		ezer HUF/hektár MT	53,56	34,20	42,07	67,11	51,26	
ebből: ingatlanok		ezer HUF/hektár MT	18,30	13,28	11,54	18,96	15,88	
gépek, berendezések, járművek		ezer HUF/hektár MT	23,49	14,66	22,91	33,35	24,75	
tenyészállatok		ezer HUF/hektár MT	7,60	2,98	2,75	2,62	3,77	
befejezetlen beruházások		ezer HUF/hektár MT	4,09	1,75	3,34	10,80	5,69	
Beruházási támogatások		ezer HUF/hektár MT	5,64	2,75	4,39	4,24	4,23	
Készletváltozás		ezer HUF/hektár MT	6,09	8,18	8,45	-1,59	4,46	
ebből: állatok készletérték változása		ezer HUF/hektár MT	0,08	-0,48	2,19	2,69	1,32	
anyagkészletek változása		ezer HUF/hektár MT	6,01	8,66	6,26	-4,28	3,14	
Nettó beruházás		ezer HUF/üzem	113,36	47,31	1 113,57	5 509,70	415,33	
Nettó beruházás		ezer HUF/ezer EUR STÉ	9,81	1,96	17,84	24,74	14,49	
Nettó beruházás		ezer HUF/hektár MT	9,78	1,76	14,42	20,52	12,68	
Nettó kötelezettségek		ezer HUF/hektár MT	-165,28	-216,14	-147,33	-127,78	-159,92	
Eredménykimutatás		Értékesítés nettó árbevétele a mg.-ban	ezer HUF/üzem	3 114,27	8 831,03	24 400,99	105 242,71	10 975,68
		Értékesítés nettó árbevétele a mg.-ban	ezer HUF/ezer EUR STÉ	269,51	366,23	390,95	472,66	382,98
	Értékesítés nettó árbevétele a mg.-ban	ezer HUF/hektár MT	268,55	329,26	316,02	391,94	335,16	
	ebből: szántóföldi növ.term., gyepgazd.	ezer HUF/hektár MT	120,11	147,19	167,63	225,95	173,12	
	ebből: kalászos gabonafélék	ezer HUF/hektár MT	40,00	50,45	43,46	69,95	53,40	
	szemeskukorica	ezer HUF/hektár MT	40,30	49,97	55,32	55,52	51,05	
	olajos, hüvelyes és rostnöv.	ezer HUF/hektár MT	25,98	27,83	42,95	56,13	40,52	
	ebből: napraforgó	ezer HUF/hektár MT	24,30	22,82	35,47	39,81	31,77	
	burgonya	ezer HUF/hektár MT	1,81	2,52	6,87	1,81	3,10	
	repce	ezer HUF/hektár MT	1,45	2,98	5,77	10,52	5,87	
	állattenyésztés	ezer HUF/hektár MT	95,52	67,00	53,71	37,53	59,87	
	ebből: szarvasmarha	ezer HUF/hektár MT	11,78	10,29	5,49	5,27	7,81	
	tej, tejtermékek	ezer HUF/hektár MT	12,88	11,08	6,13	7,98	9,29	
	sertés	ezer HUF/hektár MT	19,13	8,70	7,33	4,69	9,19	
	baromfi, tojás	ezer HUF/hektár MT	35,50	27,80	29,82	14,60	25,33	
	kertészet	ezer HUF/hektár MT	24,90	65,85	46,61	66,23	53,17	
	gyümölcsstermelés	ezer HUF/hektár MT	14,33	19,00	13,37	9,40	13,48	
	szőlő- és bortermelés	ezer HUF/hektár MT	3,94	10,56	14,75	0,96	6,83	
	mezőgazdasági szolgáltatások	ezer HUF/hektár MT	3,86	6,59	9,35	18,12	10,59	
	erdő- és vadgazdálkodás	ezer HUF/hektár MT	0,48	0,01	0,01	1,30	0,55	

4.1.2./c Átlagadatok termelési irány szerint régióként (Alföld)

Adat, mutató	Termelési irány ⇨	Tejtermelő tehenészetek	Húsmarha- és juhtartók	Sertéstartók	Baromfitartók
	Mértékegység				
Üzemszám a mintában	-	65	85	22	86
Üzemszám a megfigyelt alapsokaságban	-	3 637	4 618	681	2 765
Standard termelési érték	ezer HUF/üzem	8 647,35	5 916,45	7 758,62	13 718,41
Standard termelési érték	ezer EUR/üzem	31,42	21,49	28,19	49,84
Egyéb bevételek	ezer HUF/számosállat	213,06	244,57	55,82	116,91
ebből: agrártámogatások	ezer HUF/számosállat	177,15	215,47	44,69	92,60
Aktivált saját teljesítmények	ezer HUF/számosállat	54,76	40,46	-8,00	95,08
ebből: saját előállítású eszközök állományvált.	ezer HUF/számosállat	21,73	18,12	6,92	12,67
saját term. készletek állományváltozása	ezer HUF/számosállat	24,41	7,19	-16,38	67,16
Bruttó termelési érték a mg-ban	ezer HUF/számosállat	633,65	476,53	532,40	2 039,04
Anyagköltség (vásárolt anyagok)	ezer HUF/számosállat	208,73	155,46	314,95	1 447,26
ebből: növénytermesztés közvetlen anyagköltségei	ezer HUF/számosállat	30,33	25,18	18,23	31,33
ebből: vetőmag, szaporítóanyag	ezer HUF/számosállat	11,17	11,15	6,47	9,93
műtrágyák	ezer HUF/számosállat	11,34	8,07	7,42	12,74
növényvédőszer	ezer HUF/számosállat	7,17	5,10	3,87	8,41
ebből: állattenyésztés közvetlen anyagköltségei	ezer HUF/számosállat	97,52	78,90	258,96	1 338,27
ebből: állatvásárlás	ezer HUF/számosállat	1,42	8,77	48,44	401,08
takarmányvásárlás	ezer HUF/számosállat	81,86	58,82	200,70	909,18
ebből: egyéb anyagköltség	ezer HUF/számosállat	80,87	51,38	37,61	77,66
ebből: fűtőanyag, áram, víz	ezer HUF/számosállat	18,44	7,40	15,38	38,13
hajtó- és kenőanyag	ezer HUF/számosállat	50,78	34,83	16,81	32,12
Személyi jellegű ráfordítások	ezer HUF/számosállat	51,60	36,72	55,58	98,85
ebből: bérköltség	ezer HUF/számosállat	39,94	28,32	41,69	77,39
személyi jellegű egyéb kifizetések	ezer HUF/számosállat	0,00	0,00	0,00	0,02
Értékcsökkenési leírás	ezer HUF/számosállat	40,09	41,32	27,82	55,05
ebből: épületek, építmények	ezer HUF/számosállat	8,75	6,96	9,27	14,30
gépek, berendezések, járművek	ezer HUF/számosállat	15,34	18,59	10,40	14,25
Egyéb költségek	ezer HUF/számosállat	56,31	39,27	23,65	64,11
ebből: földbérleti díjak	ezer HUF/számosállat	9,71	9,96	1,45	5,05
bérvállalkozók díja	ezer HUF/számosállat	13,25	9,74	5,66	14,90
bankköltségek	ezer HUF/számosállat	0,99	0,49	0,50	2,95
biztosítási díjak	ezer HUF/számosállat	3,23	3,09	1,98	6,92
Üzemi költségek a mg.-ban összesen	ezer HUF/ezer EUR STÉ	238,10	386,99	306,73	343,92
Üzemi költségek a mg.-ban összesen	ezer HUF/számosállat	412,59	318,09	460,64	1 740,95
Bruttó hozzáadott érték	ezer HUF/számosállat	303,64	240,36	170,03	475,05
Nettó hozzáadott érték	ezer HUF/ezer EUR STÉ	152,10	242,15	94,70	82,97
Nettó hozzáadott érték	ezer HUF/számosállat	263,55	199,04	142,22	419,99
Üzemi tevékenység eredménye a mg.-ban	ezer HUF/üzem	4 007,92	4 143,08	1 347,05	2 934,93
Üzemi tevékenység eredménye a mg.-ban	ezer HUF/ezer EUR STÉ	127,57	192,75	47,79	58,89
Üzemi tevékenység eredménye a mg.-ban	ezer HUF/számosállat	221,06	158,43	71,77	298,09
Pénzügyi műveletek eredménye	ezer HUF/számosállat	-3,07	-1,67	-2,36	-13,03
Szokásos vállalkozási eredmény	ezer HUF/ezer EUR STÉ	125,80	190,72	46,22	56,31
Szokásos vállalkozási eredmény	ezer HUF/számosállat	217,99	156,76	69,41	285,06
Rendkívüli eredmény	ezer HUF/számosállat	0,00	0,00	0,00	0,00
Adózás előtti eredmény	ezer HUF/üzem	3 952,27	4 099,44	1 302,77	2 806,67
Adózás előtti eredmény	ezer HUF/ezer EUR STÉ	125,80	190,72	46,22	56,31
Adózás előtti eredmény	ezer HUF/számosállat	217,99	156,76	69,41	285,06
Adózás előtti eredmény	ezer HUF/ÉME	3 804,66	3 585,80	1 461,55	2 412,73
Adózott eredmény	ezer HUF/számosállat	211,24	149,92	64,90	270,08
Mérleg szerinti eredmény	ezer HUF/számosállat	41,96	38,71	-0,37	51,97
Termelésiérték-arányos jövedelmezőség	százalék	34,40	32,90	13,04	13,98
Össztőke jövedelmezősége	százalék	15,64	11,48	5,88	17,32
Saját tőke jövedelmezősége	százalék	17,54	12,61	6,25	23,25
Munka-jövedelmezőség	ezer HUF/ÉME	4 501,80	4 233,49	2 339,52	3 067,92
Cash-flow	ezer HUF/üzem	1 487,58	2 092,80	515,13	1 053,73
A befektetések fedezettsége	százalék	103,40	151,27	88,78	43,38
Likviditási gyorsráta	-	2,05	3,53	3,18	1,53
Likviditási ráta	-	3,44	5,34	5,42	2,13
Saját tőke aránya	százalék	87,78	89,91	90,70	71,09
Tőkeellátottság	százalék	130,11	138,22	127,59	114,93
Dinamikus eladósodottsági mutató	év	-1,23	-2,25	-3,41	0,22

		Összes gazdaság				
Szóródási csoportok az adózás előtti eredmény alapján ⇨		--	-	+	++	Ø
Adat, mutató	Mértékegység					
Üzemszám a mintában	-	264	264	264	264	1 056
Üzemszám a megfigyelt alapsokaságban	-	39 416	18 523	6 346	2 805	67 090
Standard termelési érték	ezer HUF/üzem	3 180,61	6 637,26	17 179,84	61 287,41	7 888,33
Standard termelési érték	ezer EUR/üzem	11,56	24,11	62,42	222,66	28,66
Egyéb bevételek	ezer HUF/hektár MT	108,04	114,60	107,45	114,57	111,63
ebből: agrártámogatások	ezer HUF/hektár MT	84,02	86,54	91,75	102,25	92,56
Aktivált saját teljesítmények	ezer HUF/hektár MT	18,66	9,57	15,71	9,16	12,69
ebből: saját előállítású eszközök állományvált.	ezer HUF/hektár MT	5,61	1,51	2,03	2,10	2,68
saját term. készletek állományváltozása	ezer HUF/hektár MT	7,86	5,41	10,05	3,27	6,22
Bruttó termelési érték a mg-ban	ezer HUF/hektár MT	395,25	453,42	439,18	515,67	459,48
Anyagköltség (vásárolt anyagok)	ezer HUF/hektár MT	183,24	164,32	156,38	163,28	166,13
ebből: növénytermesztés közvetlen anyagköltségei	ezer HUF/hektár MT	67,14	74,61	74,56	83,59	76,12
ebből: vetőmag, szaporítóanyag	ezer HUF/hektár MT	24,62	27,73	30,60	24,08	26,47
műtrágyák	ezer HUF/hektár MT	23,78	24,79	23,51	33,98	27,44
növényvédőszer	ezer HUF/hektár MT	16,44	18,98	17,28	22,68	19,34
ebből: állattenyésztés közvetlen anyagköltségei	ezer HUF/hektár MT	63,17	35,35	34,80	16,74	34,64
ebből: állatvásárlás	ezer HUF/hektár MT	12,59	6,60	9,69	3,51	7,48
takarmányvásárlás	ezer HUF/hektár MT	46,06	25,95	23,70	11,81	24,78
ebből: egyéb anyagköltség	ezer HUF/hektár MT	52,93	54,35	46,97	62,79	55,30
ebből: fűtőanyag, áram, víz	ezer HUF/hektár MT	12,86	9,03	4,37	10,67	9,35
hajtó- és kenőanyag	ezer HUF/hektár MT	32,90	37,24	34,94	40,14	36,82
Személyi jellegű ráfordítások	ezer HUF/hektár MT	39,99	35,69	35,30	49,85	41,35
ebből: bérköltség	ezer HUF/hektár MT	31,01	27,27	27,40	38,40	31,89
személyi jellegű egyéb kifizetések	ezer HUF/hektár MT	0,63	0,47	0,37	1,61	0,87
Értékcsökkenési leírás	ezer HUF/hektár MT	33,54	25,25	24,62	31,55	28,99
ebből: épületek, építmények	ezer HUF/hektár MT	9,37	8,03	3,97	8,20	7,46
gépek, berendezések, járművek	ezer HUF/hektár MT	14,65	11,84	16,25	19,63	16,08
Egyéb költségek	ezer HUF/hektár MT	58,24	47,19	39,73	55,59	50,71
ebből: földbérleti díjak	ezer HUF/hektár MT	8,83	8,40	12,58	24,63	14,99
bérvállalkozók díja	ezer HUF/hektár MT	26,00	17,16	9,93	8,58	14,44
bankköltségek	ezer HUF/hektár MT	0,76	1,09	0,72	1,35	1,03
biztosítási díjak	ezer HUF/hektár MT	3,70	3,26	2,56	3,83	3,39
Üzemi költségek a mg.-ban összesen	ezer HUF/ezer EUR STÉ	360,72	346,03	347,59	415,21	372,30
Üzemi költségek a mg.-ban összesen	ezer HUF/hektár MT	359,44	311,10	280,98	344,30	325,82
Bruttó hozzáadott érték	ezer HUF/hektár MT	121,91	222,09	228,33	272,07	219,77
Nettó hozzáadott érték	ezer HUF/ezer EUR STÉ	88,69	218,93	252,01	287,20	217,07
Nettó hozzáadott érték	ezer HUF/hektár MT	88,37	196,83	203,71	238,15	189,97
Üzemi tevékenység eredménye a mg.-ban	ezer HUF/üzem	415,32	3 817,18	12 215,57	46 014,10	4 377,01
Üzemi tevékenység eredménye a mg.-ban	ezer HUF/ezer EUR STÉ	35,94	158,30	195,71	206,66	152,73
Üzemi tevékenység eredménye a mg.-ban	ezer HUF/hektár MT	35,81	142,32	158,21	171,36	133,66
Pénzügyi műveletek eredménye	ezer HUF/hektár MT	-1,21	-1,34	-1,93	3,23	0,12
Szokásos vállalkozási eredmény	ezer HUF/ezer EUR STÉ	34,73	156,81	193,32	210,55	152,87
Szokásos vállalkozási eredmény	ezer HUF/hektár MT	34,60	140,98	156,27	174,60	133,78
Rendkívüli eredmény	ezer HUF/hektár MT	0,01	0,00	0,13	0,38	0,16
Adózás előtti eredmény	ezer HUF/üzem	401,39	3 781,17	12 076,52	46 984,59	4 386,30
Adózás előtti eredmény	ezer HUF/ezer EUR STÉ	34,74	156,81	193,49	211,01	153,05
Adózás előtti eredmény	ezer HUF/hektár MT	34,61	140,98	156,41	174,98	133,94
Adózás előtti eredmény	ezer HUF/ÉME	636,52	3 590,53	6 592,33	7 409,67	3 988,96
Adózott eredmény	ezer HUF/hektár MT	34,12	137,81	150,60	165,16	128,46
Mérleg szerinti eredmény	ezer HUF/hektár MT	2,15	40,88	43,38	58,79	39,52
Termelésiérték-arányos jövedelmezőség	százalék	8,76	31,09	35,61	33,93	29,15
Össztőke jövedelmezősége	százalék	3,12	12,92	16,49	21,13	13,70
Saját tőke jövedelmezősége	százalék	3,29	14,22	18,67	24,56	15,32
Munka-jövedelmezőség	ezer HUF/ÉME	1 218,22	4 297,03	7 762,84	9 104,10	4 964,70
Cash-flow	ezer HUF/üzem	413,93	1 773,74	5 250,44	24 239,77	2 242,90
A befektetések fedezettsége	százalék	66,64	193,36	161,64	134,52	133,60
Likviditási gyorsráta	-	6,83	3,49	2,80	2,71	3,34
Likviditási ráta	-	9,08	4,39	3,72	3,74	4,43
Saját tőke aránya	százalék	90,04	89,70	86,90	83,76	87,45
Tőkeellátottság	százalék	132,25	143,46	139,53	147,86	140,80
Dinamikus eladósodottsági mutató	év	-4,63	-3,27	-2,17	-1,42	-2,33

4.2.1./a Átlagadatok vállalkozási forma szerint régióként (Dunántúl)

Vállalkozási forma/termelési irány ⇨		Egyéni	Társas	Összes	
Adat, mutató	Mértékegység				
Üzemszám a mintában	-	551	160	711	
Üzemszám a megfigyelt alapsokaságban	-	28 610	1 416	30 026	
Standard termelési érték	ezer HUF/üzem	7 438,01	87 427,08	11 210,23	
Standard termelési érték	ezer EUR/üzem	27,02	317,63	40,73	
Eszközellátottság	Összes terület	hektár/üzem	26,80	389,00	43,88
	ebből: bérelt terület	hektár/üzem	11,33	387,36	29,06
	Mezőgazdasági terület (MT)	hektár/ezer EUR STÉ	0,96	1,20	1,05
	Mezőgazdasági terület (MT)	hektár/üzem	25,92	381,65	42,70
	ebből: szántó	hektár/üzem	22,49	370,22	38,89
	gyep	hektár/üzem	2,75	9,12	3,05
	szőlő, gyümölcsös	hektár/üzem	0,68	2,31	0,75
	MT átlagos aranykorona értéke	AK/hektár	16,49	21,64	16,73
	Munkaerőállomány	ÉME/ezer EUR STÉ	0,03	0,02	0,03
	Munkaerőállomány	ÉME/üzem	0,91	6,72	1,19
	Munkaerőállomány	ÉME/száz hektár MT	3,52	1,76	2,78
	Eszközérték	ezer HUF/száz hektár MT	126 376,97	70 408,54	102 784,15
	ebből: tárgyi eszközök értéke	ezer HUF/száz hektár MT	89 866,13	31 107,81	65 097,27
Termelési szerkezet	Vetésterület összesen	hektár/üzem	22,36	368,43	38,68
	ebből: kalászos gabonafélék	hektár/üzem	8,75	129,31	14,44
	szemeskukorica	hektár/üzem	7,64	123,44	13,10
	olajos, hüvelyes és rostnövények	hektár/üzem	4,31	93,53	8,52
	ebből: napraforgó	hektár/üzem	2,49	44,37	4,46
	burgonya	hektár/üzem	0,05	0,12	0,05
	repce	hektár/üzem	1,56	39,28	3,34
	silókukorica	hektár/üzem	0,18	1,37	0,23
	lucerna	hektár/üzem	0,64	5,19	0,85
	egyéb szántóföldi takarmánynöv.	hektár/üzem	0,23	1,37	0,28
	Parlag terület	hektár/üzem	0,21	2,62	0,33
	Állatállomány	sz.á./ezer EUR STÉ	0,19	0,02	0,13
	Állatállomány	sz.á./száz hektár MT	19,49	1,96	12,10
	ebből: szarvasmarha	sz.á./száz hektár MT	9,02	1,82	5,99
	ebből: tejelő tehén	sz.á./száz hektár MT	2,16	0,00	1,25
	növendék- és hizóállat	sz.á./száz hektár MT	6,77	1,79	4,67
	sertés	sz.á./száz hektár MT	5,22	0,05	3,04
	ebből: hizósertés	sz.á./száz hektár MT	3,10	0,01	1,80
	tenyészkoca	sz.á./száz hektár MT	0,91	0,03	0,54
	juh	sz.á./száz hektár MT	2,70	0,07	1,59
	baromfi	sz.á./száz hektár MT	1,75	0,02	1,02
Hozamok, értékesítési árak	Búza	tonna/hektár	4,91	5,21	5,03
	Rozs	tonna/hektár	3,11	5,18	3,91
	Őszi árpa	tonna/hektár	4,71	4,16	4,42
	Szemeskukorica	tonna/hektár	5,60	5,78	5,68
	Napraforgó	tonna/hektár	2,52	2,58	2,55
	Burgonya	tonna/hektár	20,51	33,31	21,89
	Repce	tonna/hektár	2,94	2,67	2,79
	Tejhozam	liter/tehén	4 194,82	0,00	4 194,82
	Malac (felnevelt)	darab/koca	13,73	2,12	13,44
	Tyúktojás	darab/tojó	264,45	295,65	265,13
	Búza	HUF/kg	46,07	49,24	47,51
	Rozs	HUF/kg	41,31	40,86	41,07
	Őszi árpa	HUF/kg	46,11	48,56	47,44
	Szemeskukorica	HUF/kg	45,40	49,48	47,27
	Napraforgó	HUF/kg	103,48	104,81	104,10
	Burgonya	HUF/kg	83,44	55,33	79,10
	Repce	HUF/kg	108,35	111,47	109,98
	Tehéntej	HUF/liter	123,40	0,00	123,40
	Vágósertés	HUF/kg	403,24	421,08	403,27
Tyúktojás	HUF/darab	26,87	16,50	26,64	

Szántóföldi növény- termesztők	Szőlő- termesztők	Gyümölcs- termesztők	Szabadföldi zöldségtermesztők	Zöldségajátató gazdaságok	Vegyes gazdaságok
389	30	39	7	8	69
14 527	845	1 061	255	294	7 225
17 483,00	3 454,98	5 317,31	6 910,70	5 517,85	3 762,54
63,52	12,55	19,32	25,11	20,05	13,67
77,85	7,68	8,85	6,51	0,70	9,15
55,15	1,96	2,30	1,06	0,12	3,06
1,20	0,59	0,43	0,26	0,03	0,63
76,08	7,45	8,36	6,43	0,61	8,68
73,04	1,04	1,70	6,43	0,61	7,61
2,39	0,07	0,26	0,00	0,00	0,94
0,66	6,33	6,40	0,00	0,00	0,12
21,38	30,85	19,89	23,56	19,99	11,30
0,02	0,12	0,08	0,06	0,09	0,05
1,46	1,54	1,46	1,62	1,71	0,73
1,91	20,65	17,50	25,23	280,27	8,36
91 176,86	406 840,10	318 267,30	433 127,66	1 935 487,93	161 509,15
56 452,42	258 684,60	242 312,87	259 695,74	1 010 209,58	106 448,02
72,73	0,99	1,89	5,27	0,61	7,54
26,74	0,02	1,07	1,45	0,02	3,81
24,89	0,06	0,15	0,00	0,44	2,51
17,18	0,00	0,11	0,06	0,00	0,52
8,95	0,00	0,11	0,00	0,00	0,32
0,11	0,00	0,00	0,00	0,00	0,00
6,78	0,00	0,00	0,00	0,00	0,16
0,20	0,00	0,00	0,00	0,00	0,00
0,98	0,05	0,23	0,00	0,00	0,57
0,23	0,87	0,13	0,20	0,00	0,12
0,55	0,04	0,00	0,00	0,00	0,07
0,03	0,00	0,00	0,00	0,00	0,28
2,91	0,00	0,00	0,00	0,00	44,30
1,94	0,00	0,00	0,00	0,00	9,01
0,05	0,00	0,00	0,00	0,00	3,97
1,87	0,00	0,00	0,00	0,00	5,04
0,51	0,00	0,00	0,00	0,00	27,67
0,32	0,00	0,00	0,00	0,00	16,37
0,09	0,00	0,00	0,00	0,00	4,39
0,25	0,00	0,00	0,00	0,00	4,28
0,02	0,00	0,00	0,00	0,00	2,42
5,05	4,00	4,10	3,20	6,36	4,97
4,62	0,00	0,00	0,00	0,00	1,77
4,44	0,00	0,00	4,90	0,00	4,20
5,75	2,66	5,84	0,00	0,76	4,77
2,54	0,00	2,29	0,00	0,00	2,93
22,15	0,00	0,00	0,00	0,00	16,50
2,78	0,00	0,00	0,00	0,00	3,74
4 072,66	0,00	0,00	0,00	0,00	3 314,52
13,80	0,00	0,00	0,00	0,00	14,65
280,09	0,00	0,00	0,00	0,00	237,72
47,52	52,08	47,18	40,00	0,00	47,74
41,07	0,00	0,00	0,00	0,00	0,00
47,53	0,00	0,00	47,55	0,00	43,77
47,33	0,00	46,54	0,00	0,00	44,71
104,50	0,00	91,51	0,00	0,00	88,24
79,26	0,00	0,00	0,00	0,00	100,00
109,96	0,00	0,00	0,00	0,00	110,85
159,50	0,00	0,00	0,00	0,00	144,22
417,42	0,00	0,00	0,00	0,00	400,85
22,69	0,00	0,00	0,00	0,00	32,80

Vállalkozási forma/termelési irány ⇨		Egyéni	Társas	Összes	
Adat, mutató	Mértékegység				
Üzemszám a mintában	-	551	160	711	
Üzemszám a megfigyelt alapsokaságban	-	28 610	1 416	30 026	
Standard termelési érték	ezer HUF/üzem	7 438,01	87 427,08	11 210,23	
Standard termelési érték	ezer EUR/üzem	27,02	317,63	40,73	
Méreg adatok	Ingatlanok	ezer HUF/hektár MT	630,64	126,95	418,32
	ebből: termőföld	ezer HUF/hektár MT	224,30	0,09	129,79
	ültetvények	ezer HUF/hektár MT	18,39	7,13	13,64
	épületek, építmények	ezer HUF/hektár MT	121,80	106,84	115,50
	Gépek, berendezések, járművek	ezer HUF/hektár MT	235,60	162,01	204,58
	Befektetett pénzügyi eszközök	ezer HUF/hektár MT	1,26	26,42	11,86
	Forgóeszközök	ezer HUF/hektár MT	363,60	354,95	359,95
	ebből: készletek	ezer HUF/hektár MT	114,67	132,51	122,19
	ebből: állatok	ezer HUF/hektár MT	21,58	3,69	14,04
	mezei leltár	ezer HUF/hektár MT	38,96	54,95	45,70
	követelések, értékpapírok, pénzeszk.	ezer HUF/hektár MT	248,92	222,44	237,76
	Eszközérték összesen	ezer HUF/üzem	32 758,05	268 714,74	43 885,57
	Eszközérték összesen	ezer HUF/ezer EUR STÉ	1 212,24	846,00	1 077,54
	Eszközérték összesen	ezer HUF/hektár MT	1 263,77	704,09	1 027,84
	Saját tőke	ezer HUF/hektár MT	1 140,57	509,29	874,46
	Céltartalékok	ezer HUF/hektár MT	0,00	0,07	0,03
	Kötelezettségek	ezer HUF/hektár MT	123,20	188,62	150,78
	ebből: hosszú lejáratú kötelezettségek	ezer HUF/hektár MT	27,91	60,50	41,65
	ebből: beruházási és fejl. hitelek	ezer HUF/hektár MT	11,23	33,48	20,61
	rövid lejáratú kötelezettségek	ezer HUF/hektár MT	69,13	120,35	90,72
ebből: szállítók	ezer HUF/hektár MT	4,34	34,17	16,91	
röv. lej. hitelek és kölcsönök	ezer HUF/hektár MT	11,40	50,30	27,80	
Befektetések	Bruttó beruházás	ezer HUF/üzem	1 576,55	37 164,68	3 254,86
	Bruttó beruházás	ezer HUF/ezer EUR STÉ	58,34	117,01	79,92
	Bruttó beruházás	ezer HUF/hektár MT	60,82	97,38	76,23
	ebből: ingatlanok	ezer HUF/hektár MT	14,96	13,89	14,51
	gépek, berendezések, járművek	ezer HUF/hektár MT	31,86	52,08	40,38
	tenyészállatok	ezer HUF/hektár MT	8,05	1,45	5,27
	befejezetlen beruházások	ezer HUF/hektár MT	4,79	24,72	13,19
	Beruházási támogatások	ezer HUF/hektár MT	1,96	3,77	2,72
	Készletváltozás	ezer HUF/hektár MT	-5,88	12,94	2,05
	ebből: állatok készletérték változása	ezer HUF/hektár MT	-1,52	0,75	-0,56
	anyagkészletek változása	ezer HUF/hektár MT	-4,36	12,19	2,62
	Nettó beruházás	ezer HUF/üzem	314,12	16 169,19	1 061,83
	Nettó beruházás	ezer HUF/ezer EUR STÉ	11,62	50,91	26,07
	Nettó beruházás	ezer HUF/hektár MT	12,12	42,37	24,87
Nettó kötelezettségek	ezer HUF/hektár MT	-125,72	-33,83	-86,98	
Eredménykimutatás	Értékesítés nettó árbevétele a mg.-ban	ezer HUF/üzem	8 668,61	149 755,29	15 322,14
	Értékesítés nettó árbevétele a mg.-ban	ezer HUF/ezer EUR STÉ	320,79	471,48	376,21
	Értékesítés nettó árbevétele a mg.-ban	ezer HUF/hektár MT	334,43	392,39	358,86
	ebből: szántóföldi növ.term., gyepgazd.	ezer HUF/hektár MT	196,06	256,62	221,59
	ebből: kalászos gabonafélék	ezer HUF/hektár MT	64,60	82,90	72,32
	szemeskukorica	ezer HUF/hektár MT	69,05	87,53	76,84
	olajos, hüvelyes és rosnöv.	ezer HUF/hektár MT	44,76	65,43	53,47
	ebből: napraforgó	ezer HUF/hektár MT	23,59	29,04	25,89
	burgonya	ezer HUF/hektár MT	3,55	0,59	2,30
	repce	ezer HUF/hektár MT	19,25	29,79	23,69
	állattenyésztés	ezer HUF/hektár MT	91,03	2,49	53,71
	ebből: szarvasmarha	ezer HUF/hektár MT	11,70	1,93	7,58
	tej, tejtermékek	ezer HUF/hektár MT	10,30	0,26	6,07
	sertés	ezer HUF/hektár MT	23,18	0,08	13,44
	baromfi, tojás	ezer HUF/hektár MT	37,36	0,12	21,66
	kertészet	ezer HUF/hektár MT	4,86	0,72	3,12
	gyümölcsstermelés	ezer HUF/hektár MT	13,44	4,53	9,68
	szőlő- és bortermelés	ezer HUF/hektár MT	11,12	0,00	6,43
	mezőgazdasági szolgáltatások	ezer HUF/hektár MT	9,03	37,96	21,22
erdő- és vadgazdálkodás	ezer HUF/hektár MT	0,00	0,28	0,12	

Szántóföldi növénytermesztők	Szőlő- termesztők	Gyümölcs- termesztők	Szabadföldi zöldségtermesztők	Zöldségajátató gazdaságok	Vegyes gazdaságok
389	30	39	7	8	69
14 527	845	1 061	255	294	7 225
17 483,00	3 454,98	5 317,31	6 910,70	5 517,85	3 762,54
63,52	12,55	19,32	25,11	20,05	13,67
350,46	1 948,78	1 858,88	1 095,70	6 586,79	769,12
111,39	321,07	298,14	448,16	299,53	318,38
7,32	718,01	469,44	0,00	0,00	9,79
85,94	317,28	472,50	420,12	6 049,22	218,27
196,97	469,81	409,66	1 237,07	3 091,56	231,71
13,64	0,98	0,32	73,11	0,00	0,03
327,83	1 480,41	759,21	1 660,91	9 252,78	550,36
109,79	174,43	92,42	1 364,87	1 871,42	229,02
4,14	0,00	0,00	0,00	0,00	72,42
49,19	11,11	20,03	24,35	157,02	36,23
218,03	1 305,98	666,78	296,04	7 381,36	321,35
69 369,93	30 305,11	26 619,94	27 843,21	11 782,03	14 015,93
1 092,15	2 414,33	1 377,98	1 108,98	587,73	1 025,34
911,77	4 068,40	3 182,67	4 331,28	19 354,88	1 615,09
766,52	3 610,55	2 853,15	3 511,22	13 902,07	1 472,13
0,04	0,00	0,00	0,00	0,00	0,00
142,23	457,85	329,52	820,06	5 452,81	142,96
42,50	29,46	72,28	246,84	0,00	15,95
21,82	9,98	71,58	246,84	0,00	7,11
86,61	350,18	209,00	528,30	4 303,51	59,98
18,23	2,76	2,03	209,22	6,92	2,64
29,89	52,63	57,65	0,00	0,00	6,01
5 484,60	950,18	3 554,03	2 838,08	465,09	693,55
86,35	75,70	183,97	113,04	23,20	50,74
72,09	127,56	424,92	441,49	764,02	79,92
13,92	46,76	118,85	0,00	0,00	14,83
41,45	41,16	96,34	441,49	561,26	29,08
1,20	0,00	0,00	0,00	0,00	34,41
12,54	36,21	202,36	0,00	191,36	0,00
2,38	13,83	13,90	0,00	0,00	4,97
3,18	106,60	43,48	-370,58	506,74	-56,07
-0,40	0,00	0,00	0,00	0,00	-27,87
3,59	106,60	43,48	-370,58	506,74	-28,20
2 155,36	-245,90	1 205,51	2 210,98	134,68	-168,88
33,93	-19,59	62,40	88,06	6,72	-12,35
28,33	-33,01	144,13	343,94	221,25	-19,46
-75,81	-848,13	-337,26	524,02	-1 928,55	-178,38
25 287,90	6 591,26	6 281,54	12 143,29	8 758,03	3 593,60
398,13	525,11	325,16	483,66	436,88	262,89
332,37	884,86	751,02	1 889,00	14 387,21	414,10
246,65	4,80	39,85	818,78	0,00	96,56
80,21	0,43	25,36	44,92	0,00	40,00
86,13	0,00	7,37	0,00	0,00	28,28
60,51	0,00	2,77	0,00	0,00	17,17
29,12	0,00	2,77	0,00	0,00	9,60
2,59	0,00	0,00	0,00	0,00	0,01
26,87	0,00	0,00	0,00	0,00	7,54
6,07	0,00	0,00	0,00	0,00	281,06
2,98	0,00	0,00	0,00	0,00	22,40
0,31	0,00	0,00	0,00	0,00	17,28
1,93	0,00	0,00	0,00	0,00	124,62
0,47	0,00	0,00	0,00	0,00	49,16
1,18	9,01	6,91	276,04	10 311,88	4,43
5,54	0,00	674,39	0,00	0,00	4,07
2,84	753,16	11,41	0,00	0,00	4,13
23,79	92,49	3,15	0,00	0,00	1,89
0,14	0,00	0,00	0,00	0,00	0,00

4.2.1./c Átlagadatok vállalkozási forma szerint régióként (Dunántúl)

		Vállalkozási forma/termelési irány ⇨	Egyéni	Társas	Összes
Adat, mutató	Mértékegység				
Üzemszám a mintában	-		551	160	711
Üzemszám a megfigyelt alapsokaságban	-		28 610	1 416	30 026
Standard termelési érték	ezer HUF/üzem		7 438,01	87 427,08	11 210,23
Standard termelési érték	ezer EUR/üzem		27,02	317,63	40,73
Egyéb bevételek	ezer HUF/hektár MT		116,66	109,81	113,77
ebből: agrártámogatások	ezer HUF/hektár MT		93,53	97,22	95,08
Aktivált saját teljesítmények	ezer HUF/hektár MT		5,65	11,90	8,29
ebből: saját előállítású eszközök állományvált.	ezer HUF/hektár MT		3,44	1,13	2,46
saját term. készletek állományváltozása	ezer HUF/hektár MT		-1,76	7,13	1,99
Bruttó termelési érték a mg.-ban	ezer HUF/hektár MT		456,74	514,10	480,92
Anyagköltség (vásárolt anyagok)	ezer HUF/hektár MT		187,43	183,85	185,92
ebből: növénytermesztés közvetlen anyagköltségei	ezer HUF/hektár MT		83,59	112,87	95,94
ebből: vetőmag, szaporítóanyag	ezer HUF/hektár MT		21,73	25,62	23,37
műtrágyák	ezer HUF/hektár MT		37,09	51,69	43,24
növényvédőszer	ezer HUF/hektár MT		22,73	34,87	27,85
ebből: állattenyésztés közvetlen anyagköltségei	ezer HUF/hektár MT		48,41	1,63	28,69
ebből: állatvásárlás	ezer HUF/hektár MT		10,93	0,50	6,53
takarmányvásárlás	ezer HUF/hektár MT		33,79	0,83	19,89
ebből: egyéb anyagköltség	ezer HUF/hektár MT		55,42	69,32	61,28
ebből: fűtőanyag, áram, víz	ezer HUF/hektár MT		7,07	10,09	8,34
hajtó- és kenőanyag	ezer HUF/hektár MT		37,89	44,19	40,54
Személyi jellegű ráfordítások	ezer HUF/hektár MT		23,73	53,62	36,33
ebből: bérköltség	ezer HUF/hektár MT		17,25	39,62	26,68
személyi jellegű egyéb kifizetések	ezer HUF/hektár MT		0,62	3,29	1,74
Értécsökkenési leírás	ezer HUF/hektár MT		39,14	34,37	37,13
ebből: épületek, építmények	ezer HUF/hektár MT		3,70	3,78	3,73
gépek, berendezések, járművek	ezer HUF/hektár MT		26,73	27,69	27,13
Egyéb költségek	ezer HUF/hektár MT		50,37	84,38	64,70
ebből: földbérleti díjak	ezer HUF/hektár MT		13,79	43,27	26,22
bérvállalkozók díja	ezer HUF/hektár MT		11,06	6,39	9,09
bankköltségek	ezer HUF/hektár MT		1,83	2,60	2,15
biztosítási díjak	ezer HUF/hektár MT		3,51	4,80	4,05
Üzemi költségek a mg.-ban összesen	ezer HUF/ezer EUR STÉ		319,99	542,94	401,99
Üzemi költségek a mg.-ban összesen	ezer HUF/hektár MT		333,59	451,86	383,45
Bruttó hozzáadott érték	ezer HUF/hektár MT		205,44	194,29	200,74
Nettó hozzáadott érték	ezer HUF/ezer EUR STÉ		159,52	192,15	171,52
Nettó hozzáadott érték	ezer HUF/hektár MT		166,30	159,92	163,61
Üzemi tevékenység eredménye a mg.-ban	ezer HUF/üzem		3 192,15	23 752,14	4 161,74
Üzemi tevékenység eredménye a mg.-ban	ezer HUF/ezer EUR STÉ		118,13	74,78	102,19
Üzemi tevékenység eredménye a mg.-ban	ezer HUF/hektár MT		123,15	62,24	97,47
Pénzügyi műveletek eredménye	ezer HUF/hektár MT		-3,97	-3,69	-3,85
Szokásos vállalkozási eredmény	ezer HUF/ezer EUR STÉ		114,32	70,34	98,15
Szokásos vállalkozási eredmény	ezer HUF/hektár MT		119,18	58,54	93,62
Rendkívüli eredmény	ezer HUF/hektár MT		0,00	-0,34	-0,14
Adózás előtti eredmény	ezer HUF/üzem		3 089,33	22 212,85	3 991,18
Adózás előtti eredmény	ezer HUF/ezer EUR STÉ		114,32	69,93	98,00
Adózás előtti eredmény	ezer HUF/hektár MT		119,18	58,20	93,48
Adózás előtti eredmény	ezer HUF/ÉME		3 390,06	3 306,28	3 367,66
Adózott eredmény	ezer HUF/hektár MT		117,50	55,06	91,18
Mérleg szerinti eredmény	ezer HUF/hektár MT		50,21	41,89	46,70
Termelésiérték-arányos jövedelmezőség	százalék		26,09	11,32	19,44
Össztőke jövedelmezősége	százalék		9,73	9,49	9,66
Saját tőke jövedelmezősége	százalék		10,45	11,43	10,69
Munka-jövedelmezőség	ezer HUF/ÉME		3 898,30	5 743,85	4 391,68
Cash-flow	ezer HUF/üzem		2 315,91	29 105,60	3 579,29
A befektetések fedezettsége	százalék		146,90	78,32	109,97
Likviditási gyorsráta	-		3,60	1,85	2,62
Likviditási ráta	-		5,26	2,95	3,97
Saját tőke aránya	százalék		90,25	72,33	85,08
Tőkeellátottság	százalék		126,71	150,29	131,78
Dinamikus eladósodottsági mutató	év		-1,41	-0,44	-1,04

Szántóföldi növény- termesztők	Szőlő- termesztők	Gyümölcs- termesztők	Szabadföldi zöldségtermesztők	Zöldségajátató gazdaságok	Vegyes gazdaságok
389	30	39	7	8	69
14 527	845	1 061	255	294	7 225
17 483,00	3 454,98	5 317,31	6 910,70	5 517,85	3 762,54
63,52	12,55	19,32	25,11	20,05	13,67
107,07	275,95	219,73	58,62	88,02	134,26
91,45	177,23	182,45	41,36	63,14	89,98
4,42	-4,89	39,81	-1,86	285,77	27,14
0,72	0,00	0,25	0,00	0,00	5,26
2,06	15,69	41,90	-3,76	193,55	-16,99
443,87	1 155,92	1 010,56	1 945,77	14 760,99	575,49
164,10	295,46	243,68	479,43	5 311,66	219,16
102,32	182,42	117,33	294,50	3 300,22	58,85
24,81	17,38	8,04	45,05	2 103,37	15,41
46,88	12,80	23,69	89,45	496,80	28,48
29,57	100,91	79,96	48,58	311,49	14,35
2,36	0,00	0,00	0,00	0,00	96,40
0,65	0,00	0,00	0,00	0,00	16,69
1,32	0,00	0,00	0,00	0,00	67,19
59,40	113,04	126,35	184,93	2 011,44	63,91
6,38	10,55	22,11	19,75	1 041,83	11,70
40,85	81,20	75,60	110,73	677,16	39,90
34,08	184,41	143,53	354,61	4 012,39	16,18
24,97	145,71	109,63	278,87	3 157,90	9,88
1,81	0,61	8,38	2,72	0,00	1,15
31,71	143,31	139,73	97,55	542,78	75,42
2,86	8,84	9,91	13,65	219,57	6,82
26,54	47,54	51,44	62,92	309,02	29,78
64,86	96,36	109,62	137,28	1 177,42	61,55
28,93	4,87	3,84	5,10	0,00	10,28
8,71	18,64	21,22	53,86	13,57	15,96
1,99	7,20	4,81	14,88	48,33	2,97
4,08	7,39	14,29	16,54	11,59	3,88
420,55	472,70	288,39	477,57	395,08	312,02
351,09	796,55	666,08	1 865,22	13 010,69	491,49
189,90	821,37	643,08	177,75	4 012,43	189,81
189,48	402,39	217,93	20,53	105,36	72,62
158,18	678,06	503,34	80,20	3 469,65	114,39
7 058,93	2 676,89	2 881,23	517,79	1 065,47	729,02
111,13	213,26	149,15	20,62	53,15	53,33
92,78	359,37	344,48	80,55	1 750,30	84,01
-3,87	-14,70	-5,80	-2,02	-2,58	-2,78
106,50	204,54	146,64	20,11	53,07	51,57
88,91	344,67	338,68	78,52	1 747,72	81,23
-0,17	0,00	0,00	0,00	0,00	0,00
6 751,65	2 567,41	2 832,72	504,78	1 063,90	704,88
106,30	204,54	146,64	20,11	53,07	51,57
88,74	344,67	338,68	78,52	1 747,72	81,23
4 635,92	1 669,09	1 935,42	311,19	623,58	971,91
86,37	343,93	330,17	73,88	1 747,72	79,64
48,28	117,88	123,61	73,88	-414,71	10,21
19,99	29,82	33,51	4,04	11,84	14,11
10,41	8,82	10,86	1,86	9,04	5,20
11,58	9,55	11,87	2,24	12,57	5,52
6 035,02	2 377,67	2 609,76	1 427,15	1 750,30	1 103,83
6 086,17	1 945,55	2 202,65	1 102,04	77,96	743,10
110,97	204,76	61,98	38,83	16,76	107,14
2,52	3,73	3,19	0,56	1,72	5,36
3,79	4,23	3,63	3,14	2,15	9,18
84,07	88,75	89,65	81,07	71,83	91,15
132,40	139,51	117,73	131,49	137,62	138,26
-0,95	-3,25	-1,28	3,06	-15,06	-2,08

4.2.2./a Átlagadatok termelési irány szerint régióként (Dunántúl)

Adat, mutató	Termelési irány ⇔	Tejtermelő teheneszetek	Húsmarha- és juhartók	Sertéstartók	Baromfitartók	
	Mértékegység					
Üzemszám a mintában	-	43	46	20	60	
Üzemszám a megfigyelt alapsokaságban	-	1 177	1 758	440	2 444	
Standard termelési érték	ezer HUF/üzem	9 630,68	5 634,14	14 142,80	6 558,77	
Standard termelési érték	ezer EUR/üzem	34,99	20,47	51,38	23,83	
Eszközellátottság	Összes terület	hektár/üzem	23,85	38,07	12,83	0,89
	ebből: bérelt terület	hektár/üzem	9,56	17,41	5,70	0,27
	Mezőgazdasági terület (MT)	hektár/ezer EUR STÉ	0,66	1,76	0,23	0,02
	Mezőgazdasági terület (MT)	hektár/üzem	22,97	36,10	11,80	0,57
	ebből: szántó	hektár/üzem	15,46	13,57	9,01	0,50
	gyep	hektár/üzem	7,51	22,48	2,79	0,06
	szőlő, gyümölcsös	hektár/üzem	0,00	0,05	0,00	0,00
	MT átlagos aranykorona értéke	AK/hektár	11,76	16,91	13,90	0,56
	Munkaerőállomány	ÉME/ezer EUR STÉ	0,04	0,05	0,02	0,03
	Munkaerőállomány	ÉME/üzem	1,39	1,01	0,99	0,64
	Munkaerőállomány	ÉME/száz számosállat	7,81	3,74	2,83	13,87
	Eszközérték	ezer HUF/száz számosállat	171 909,88	154 352,60	102 012,18	169 801,11
	ebből: tárgyi eszközök értéke	ezer HUF/száz számosállat	106 341,01	112 537,51	59 067,02	134 088,68
Termelési szerkezet	Vetésterület összesen	hektár/üzem	15,18	13,28	7,94	0,49
	ebből: kalászos gabonafélék	hektár/üzem	5,97	4,47	1,45	0,18
	szemeskukorica	hektár/üzem	4,90	3,07	4,01	0,16
	olajos, hüvelyes és rosnövények	hektár/üzem	0,32	0,79	0,67	0,10
	ebből: napraforgó	hektár/üzem	0,22	0,46	0,67	0,07
	burgonya	hektár/üzem	0,00	0,05	0,00	0,00
	repce	hektár/üzem	0,10	0,27	0,00	0,04
	silókukorica	hektár/üzem	1,51	1,27	0,00	0,00
	lucerna	hektár/üzem	2,25	2,31	0,07	0,04
	egyéb szántóföldi takarmánynöv.	hektár/üzem	0,24	1,27	1,74	0,00
	Parlag terület	hektár/üzem	0,28	0,29	1,07	0,01
	Állatállomány	sz.á./ezer EUR STÉ	0,51	1,32	0,68	0,19
	Állatállomány	sz.á./száz hektár MT	77,53	74,84	297,07	819,19
	ebből: szarvasmarha	sz.á./száz hektár MT	74,06	46,35	3,28	0,00
	ebből: tejlő tehén	sz.á./száz hektár MT	48,09	0,00	0,00	0,00
	növendék- és hizóállat	sz.á./száz hektár MT	25,77	45,58	3,28	0,00
	sertés	sz.á./száz hektár MT	0,94	0,74	293,79	0,00
	ebből: hizósertés	sz.á./száz hektár MT	0,29	0,44	171,66	0,00
	tenyészkoca	sz.á./száz hektár MT	0,53	0,14	55,99	0,00
	juh	sz.á./száz hektár MT	0,00	23,47	0,00	0,00
baromfi	sz.á./száz hektár MT	0,00	0,05	0,00	815,27	
Hozamok, értékesítési árak	Búza	tonna/hektár	5,10	4,26	4,74	5,08
	Rozs	tonna/hektár	4,31	0,00	0,00	0,00
	Őszi árpa	tonna/hektár	4,06	4,23	5,98	0,00
	Szemeskukorica	tonna/hektár	5,27	4,71	5,95	5,42
	Napraforgó	tonna/hektár	2,05	2,72	2,94	2,99
	Burgonya	tonna/hektár	0,00	17,36	0,00	0,00
	Repce	tonna/hektár	2,50	2,81	0,00	2,81
	Tejhozam	liter/tehén	4 368,76	0,00	0,00	0,00
	Malac (felnevelt)	darab/koca	8,53	16,96	12,31	0,00
	Tyúktojás	darab/tojó	0,00	261,64	0,00	277,62
	Búza	HUF/kg	47,50	46,05	46,00	44,26
	Rozs	HUF/kg	0,00	0,00	0,00	0,00
	Őszi árpa	HUF/kg	0,00	43,57	0,00	0,00
	Szemeskukorica	HUF/kg	50,47	43,22	42,00	40,74
	Napraforgó	HUF/kg	91,49	103,77	105,31	91,14
	Burgonya	HUF/kg	0,00	73,80	0,00	0,00
	Repce	HUF/kg	100,00	116,05	0,00	97,00
	Tehéntej	HUF/liter	117,87	0,00	0,00	0,00
	Vágósertés	HUF/kg	376,92	453,12	400,56	0,00
Tyúktojás	HUF/darab	0,00	30,11	0,00	23,83	

		Összes gazdaság					
Szóródási csoportok az adózás előtti eredmény alapján ⇨		--	-	+	++	Ø	
Adat, mutató	Mértékegység						
Üzemszám a mintában	-	178	178	178	177	711	
Üzemszám a megfigyelt alapsokaságban	-	17 554	8 274	2 766	1 432	30 026	
Standard termelési érték	ezer HUF/üzem	3 784,43	7 085,41	24 820,57	99 784,36	11 210,23	
Standard termelési érték	ezer EUR/üzem	13,75	25,74	90,17	362,52	40,73	
Eszközellátottság	Összes terület	hektár/üzem	11,76	28,22	107,15	405,88	43,88
	ebből: bérelt terület	hektár/üzem	7,18	11,06	66,44	329,19	29,06
	Mezőgazdasági terület (MT)	hektár/ezer EUR STÉ	0,83	1,05	1,15	1,10	1,05
	Mezőgazdasági terület (MT)	hektár/üzem	11,48	27,15	103,90	397,01	42,70
	ebből: szántó	hektár/üzem	9,95	23,53	94,61	374,75	38,89
	gyep	hektár/üzem	1,13	2,71	8,34	18,37	3,05
	szőlő, gyümölcsös	hektár/üzem	0,40	0,91	0,95	3,88	0,75
	MT átlagos aranykorona értéke	AK/hektár	13,82	20,70	20,38	22,40	16,73
	Munkaerőállomány	ÉME/ezer EUR STÉ	0,05	0,04	0,02	0,02	0,03
	Munkaerőállomány	ÉME/üzem	0,71	1,05	1,89	6,35	1,19
	Munkaerőállomány	ÉME/száz hektár MT	6,23	3,87	1,82	1,60	2,78
	Eszközérték	ezer HUF/száz hektár MT	112 386,43	123 810,34	99 245,08	92 862,15	102 784,15
	ebből: tárgyi eszközök értéke	ezer HUF/száz hektár MT	76 597,76	79 605,50	68 804,31	53 415,48	65 097,27
Termelési szerkezet	Vetésterület összesen	hektár/üzem	9,79	23,42	94,43	373,30	38,68
	ebből: kalászos gabonafélék	hektár/üzem	3,92	9,59	37,11	127,48	14,44
	szemeskukorica	hektár/üzem	3,73	7,89	30,22	125,03	13,10
	olajos, hüvelyes és rosnövények	hektár/üzem	1,68	3,95	21,65	93,42	8,52
	ebből: napraforgó	hektár/üzem	1,15	2,42	12,56	41,35	4,46
	burgonya	hektár/üzem	0,00	0,04	0,31	0,35	0,05
	repce	hektár/üzem	0,42	1,36	7,94	41,69	3,34
	silókukorica	hektár/üzem	0,03	0,13	0,51	2,78	0,23
	lucerna	hektár/üzem	0,24	0,91	0,97	7,71	0,85
	egyéb szántóföldi takarmánynöv.	hektár/üzem	0,11	0,21	0,96	1,41	0,28
	Parlag terület	hektár/üzem	0,18	0,17	0,58	2,55	0,33
	Állatállomány	sz.á./ezer EUR STÉ	0,20	0,17	0,11	0,08	0,13
	Állatállomány	sz.á./száz hektár MT	24,00	15,91	9,89	7,50	12,10
	ebből: szarvasmarha	sz.á./száz hektár MT	9,77	8,97	6,13	3,39	5,99
	ebből: tejelő tehén	sz.á./száz hektár MT	2,06	1,80	1,68	0,53	1,25
	növendék- és hízóállat	sz.á./száz hektár MT	7,66	7,07	4,40	2,81	4,67
	sertés	sz.á./száz hektár MT	5,14	3,95	1,82	2,55	3,04
	ebből: hizósertés	sz.á./száz hektár MT	2,57	2,30	1,17	1,64	1,80
	tenyészkoca	sz.á./száz hektár MT	1,41	0,68	0,31	0,29	0,54
	juh	sz.á./száz hektár MT	3,38	2,20	1,40	0,81	1,59
	baromfi	sz.á./száz hektár MT	3,36	0,58	0,40	0,68	1,02
Hozamok, értékesítési árak	Búza	tonna/hektár	4,26	4,80	5,00	5,38	5,03
	Rozs	tonna/hektár	1,77	4,59	4,06	4,96	3,91
	Őszi árpa	tonna/hektár	3,91	4,90	4,52	4,35	4,42
	Szemeskukorica	tonna/hektár	4,79	5,44	5,69	6,09	5,68
	Napraforgó	tonna/hektár	2,20	2,63	2,38	2,74	2,55
	Burgonya	tonna/hektár	0,00	13,16	20,31	29,78	21,89
	Repce	tonna/hektár	2,81	2,89	2,69	2,81	2,79
	Tejhozam	liter/tehén	3 236,81	4 015,27	4 206,78	5 728,72	4 194,82
	Malac (felnevelt)	darab/koca	11,32	16,36	12,90	14,72	13,44
	Tyúktojás	darab/tojó	239,87	292,44	240,50	283,52	265,13
	Búza	HUF/kg	44,84	44,47	45,47	49,99	47,51
	Rozs	HUF/kg	0,00	37,23	42,30	40,95	41,07
	Őszi árpa	HUF/kg	45,77	45,51	46,33	49,44	47,44
	Szemeskukorica	HUF/kg	44,29	43,92	46,03	49,67	47,27
	Napraforgó	HUF/kg	94,60	95,54	109,42	107,35	104,10
	Burgonya	HUF/kg	40,00	109,18	85,17	67,42	79,10
	Repce	HUF/kg	99,03	108,86	108,02	112,29	109,98
Tehéntej	HUF/liter	162,84	123,24	99,63	107,35	123,40	
Vágósertés	HUF/kg	422,08	411,73	392,36	396,23	403,27	
Tyúktojás	HUF/darab	30,68	29,30	30,22	23,19	26,64	

4.2.2./b Átlagadatok termelési irány szerint régióként (Dunántúl)

Adat, mutató	Termelési irány ⇨	Tejtermelő tehenészetek	Húsmarha- és juhtartók	Sertéstartók	Baromfitartók		
	Mértékegység						
Üzemszám a mintában	-	43	46	20	60		
Üzemszám a megfigyelt alapsokaságban	-	1 177	1 758	440	2 444		
Standard termelési érték	ezer HUF/üzem	9 630,68	5 634,14	14 142,80	6 558,77		
Standard termelési érték	ezer EUR/üzem	34,99	20,47	51,38	23,83		
Mérleg adatok	Ingatlanok	ezer HUF/számosállat	655,19	768,66	480,66	1 000,60	
	ebből: termőföld	ezer HUF/számosállat	192,94	243,54	101,27	61,20	
	ültetvények	ezer HUF/számosállat	0,00	2,02	0,00	0,00	
	épületek, építmények	ezer HUF/számosállat	188,69	259,59	314,90	909,88	
	Gépek, berendezések, járművek	ezer HUF/számosállat	263,53	223,60	79,44	309,58	
	Befektetett pénzügyi eszközök	ezer HUF/számosállat	0,12	0,01	0,00	0,00	
	Forgóeszközök	ezer HUF/számosállat	652,06	418,14	429,45	357,12	
	ebből: készletek	ezer HUF/számosállat	226,32	176,06	141,97	102,48	
	ebből: állatok	ezer HUF/számosállat	83,40	103,75	90,53	71,84	
	mezei leltár	ezer HUF/számosállat	30,61	17,25	8,44	3,69	
	követelések, értékpapírok, pénzeszk.	ezer HUF/számosállat	425,73	242,07	287,48	254,64	
	Eszközérték összesen	ezer HUF/üzem	30 614,41	41 700,22	35 771,08	7 863,12	
	Eszközérték összesen	ezer HUF/ezer EUR STÉ	874,98	2 037,22	696,18	329,99	
	Eszközérték összesen	ezer HUF/számosállat	1 719,10	1 543,53	1 020,12	1 698,01	
	Saját tőke	ezer HUF/számosállat	1 554,01	1 398,82	877,46	1 125,43	
	Céltartalékok	ezer HUF/számosállat	0,00	0,00	0,00	0,00	
	Kötelezettségek	ezer HUF/számosállat	165,09	144,71	142,66	572,58	
	ebből: hosszú lejáratú kötelezettségek	ezer HUF/számosállat	38,55	59,14	17,05	27,44	
	ebből: beruházási és fejl. hitelek	ezer HUF/számosállat	16,26	4,40	11,69	2,81	
	rövid lejáratú kötelezettségek	ezer HUF/számosállat	87,75	38,86	111,35	505,99	
	ebből: szállítók	ezer HUF/számosállat	1,29	3,70	6,52	60,57	
	röv. lej. hitelek és kölcsönök	ezer HUF/számosállat	11,54	19,02	8,61	8,97	
	Befektetések	Bruttó beruházás	ezer HUF/üzem	2 139,28	2 109,04	1 109,44	367,77
		Bruttó beruházás	ezer HUF/ezer EUR STÉ	61,14	103,03	21,59	15,43
		Bruttó beruházás	ezer HUF/számosállat	120,13	78,07	31,64	79,42
		ebből: ingatlanok	ezer HUF/számosállat	19,98	4,64	0,10	25,79
		gépek, berendezések, járművek	ezer HUF/számosállat	22,79	22,44	24,19	24,12
tenyészállatok		ezer HUF/számosállat	47,18	39,15	7,35	27,09	
befejezetlen beruházások		ezer HUF/számosállat	29,85	7,27	0,00	2,42	
Beruházási támogatások		ezer HUF/számosállat	3,84	3,07	7,01	0,41	
Készletváltozás		ezer HUF/számosállat	28,59	22,74	-3,98	41,85	
ebből: állatok készletérték változása		ezer HUF/számosállat	11,25	23,01	-13,48	31,34	
anyagkészletek változása		ezer HUF/számosállat	17,33	-0,27	9,50	10,51	
Nettó beruházás		ezer HUF/üzem	780,67	475,03	177,86	-700,99	
Nettó beruházás		ezer HUF/ezer EUR STÉ	22,31	23,21	3,46	-29,42	
Nettó beruházás		ezer HUF/számosállat	43,84	17,58	5,07	-151,38	
Nettó kötelezettségek		ezer HUF/számosállat	-260,64	-97,37	-144,82	317,93	
Eredménykimutatás		Értékesítés nettó árbevétele a mg.-ban	ezer HUF/üzem	8 133,87	4 211,84	16 842,45	10 002,46
		Értékesítés nettó árbevétele a mg.-ban	ezer HUF/ezer EUR STÉ	232,47	205,77	327,79	419,77
	Értékesítés nettó árbevétele a mg.-ban	ezer HUF/számosállat	456,74	155,90	480,31	2 159,99	
	ebből: szántóföldi növ.term., gyepgazd.	ezer HUF/számosállat	65,65	40,08	11,38	20,88	
	ebből: kalászos gabonafélék	ezer HUF/számosállat	26,86	12,33	0,53	7,60	
	szemeskukorica	ezer HUF/számosállat	35,03	13,65	1,40	6,88	
	olajos, hüvelyes és rosnöv.	ezer HUF/számosállat	3,54	7,22	5,95	5,98	
	ebből: napraforgó	ezer HUF/számosállat	2,16	4,08	5,95	3,91	
	burgonya	ezer HUF/számosállat	0,00	1,71	0,00	0,00	
	repce	ezer HUF/számosállat	1,38	3,14	0,00	2,07	
	állattenyésztés	ezer HUF/számosállat	374,15	113,73	461,15	2 135,09	
	ebből: szarvasmarha	ezer HUF/számosállat	79,05	113,13	625,72	0,00	
	tej, tejtermékek	ezer HUF/számosállat	307,91	6,30	0,00	0,00	
	sertés	ezer HUF/számosállat	295,15	453,56	458,67	0,00	
	baromfi, tojás	ezer HUF/számosállat	0,00	1 762,37	0,00	2 141,60	
	kertészet	ezer HUF/számosállat	0,00	0,00	0,00	0,00	
	gyümölcstermelés	ezer HUF/számosállat	0,00	1,15	0,00	0,00	
	szőlő- és bortermelés	ezer HUF/számosállat	0,00	0,09	0,00	0,00	
	mezőgazdasági szolgáltatások	ezer HUF/számosállat	3,11	2,61	0,00	0,00	
erdő- és vadgazdálkodás	ezer HUF/számosállat	0,00	0,00	0,00	0,00		

		Összes gazdaság					
Szóródási csoportok az adózás előtti eredmény alapján ⇨		--	-	+	++	Ø	
Adat, mutató	Mértékegység						
Üzemszám a mintában	-	178	178	178	177	711	
Üzemszám a megfigyelt alapsokaságban	-	17 554	8 274	2 766	1 432	30 026	
Standard termelési érték	ezer HUF/üzem	3 784,43	7 085,41	24 820,57	99 784,36	11 210,23	
Standard termelési érték	ezer EUR/üzem	13,75	25,74	90,17	362,52	40,73	
Mérleg adatok	Ingtatlanok	ezer HUF/hektár MT	499,99	591,93	475,05	292,10	418,32
	ebből: termőföld	ezer HUF/hektár MT	155,62	203,05	144,16	84,43	129,79
	ültetvények	ezer HUF/hektár MT	24,84	27,01	4,35	9,09	13,64
	épületek, építmények	ezer HUF/hektár MT	180,35	91,87	91,80	113,82	115,50
	Gépek, berendezések, járművek	ezer HUF/hektár MT	219,80	179,15	183,02	220,13	204,58
	Befektetett pénzügyi eszközök	ezer HUF/hektár MT	2,22	1,10	0,43	25,32	11,86
	Forgóeszközök	ezer HUF/hektár MT	354,29	439,22	300,46	360,72	359,95
	ebből: készletek	ezer HUF/hektár MT	126,22	120,03	96,56	134,57	122,19
	ebből: állatok	ezer HUF/hektár MT	22,34	24,03	11,03	8,67	14,04
	mezei leltár	ezer HUF/hektár MT	40,79	36,96	47,73	49,87	45,70
	követelések, értékpapírok, pénzeszk.	ezer HUF/hektár MT	228,07	319,19	203,90	226,14	237,76
	Eszközérték összesen	ezer HUF/üzem	12 900,40	33 613,48	103 115,38	368 671,04	43 885,57
	Eszközérték összesen	ezer HUF/ezer EUR STÉ	938,27	1 305,80	1 143,51	1 016,96	1 077,54
	Eszközérték összesen	ezer HUF/hektár MT	1 123,86	1 238,10	992,45	928,62	1 027,84
	Saját tőke	ezer HUF/hektár MT	895,90	1 136,06	861,04	770,28	874,46
	Céltartalékok	ezer HUF/hektár MT	0,00	0,00	0,00	0,07	0,03
	Kötelezettségek	ezer HUF/hektár MT	227,58	101,83	128,60	154,11	150,78
	ebből: hosszú lejáratú kötelezettségek	ezer HUF/hektár MT	57,28	18,74	34,69	48,68	41,65
	ebből: beruházási és fejl. hitelek	ezer HUF/hektár MT	15,18	14,46	23,88	23,31	20,61
	rövid lejáratú kötelezettségek	ezer HUF/hektár MT	101,01	71,83	83,61	98,14	90,72
ebből: szállítók	ezer HUF/hektár MT	25,76	12,14	10,74	18,79	16,91	
röv. lej. hitelek és kölcsönök	ezer HUF/hektár MT	29,18	8,72	27,17	35,17	27,80	
Befektetések	Bruttó beruházás	ezer HUF/üzem	680,85	932,64	6 294,79	42 353,70	3 254,86
	Bruttó beruházás	ezer HUF/ezer EUR STÉ	49,52	36,23	69,81	116,83	79,92
	Bruttó beruházás	ezer HUF/hektár MT	59,31	34,35	60,59	106,68	76,23
	ebből: ingatlanok	ezer HUF/hektár MT	16,78	6,48	8,98	19,67	14,51
	gépek, berendezések, járművek	ezer HUF/hektár MT	22,37	20,16	32,27	58,85	40,38
	tenyészállatok	ezer HUF/hektár MT	16,96	4,82	2,20	2,85	5,27
	befejezetlen beruházások	ezer HUF/hektár MT	1,58	2,47	14,27	21,00	13,19
	Beruházási támogatások	ezer HUF/hektár MT	0,17	1,12	1,47	4,89	2,72
	Készletváltozás	ezer HUF/hektár MT	-14,53	-7,18	2,64	11,29	2,05
	ebből: állatok készletérték változása	ezer HUF/hektár MT	-1,67	-5,39	1,07	0,92	-0,56
	anyagkészletek változása	ezer HUF/hektár MT	-12,86	-1,79	1,57	10,37	2,62
	Nettó beruházás	ezer HUF/üzem	-181,73	-88,05	2 132,98	20 880,58	1 061,83
	Nettó beruházás	ezer HUF/ezer EUR STÉ	-13,22	-3,42	23,65	57,60	26,07
	Nettó beruházás	ezer HUF/hektár MT	-15,83	-3,24	20,53	52,59	24,87
	Nettó kötelezettségek	ezer HUF/hektár MT	-0,49	-217,35	-75,30	-72,03	-86,98
Eredménykimutatás	Értékesítés nettó árbevétele a mg.-ban	ezer HUF/üzem	4 565,73	8 245,00	31 285,36	157 237,30	15 322,14
	Értékesítés nettó árbevétele a mg.-ban	ezer HUF/ezer EUR STÉ	332,08	320,30	346,94	433,73	376,21
	Értékesítés nettó árbevétele a mg.-ban	ezer HUF/hektár MT	397,76	303,69	301,11	396,05	358,86
	ebből: szántóföldi növ.term., gyepgazd.	ezer HUF/hektár MT	149,43	178,64	220,05	264,91	221,59
	ebből: kalászos gabonafélék	ezer HUF/hektár MT	50,27	64,50	74,21	82,26	72,32
	szemeskukorica	ezer HUF/hektár MT	60,19	61,37	76,17	89,20	76,84
	olajos, hüvelyes és rostnöv.	ezer HUF/hektár MT	33,44	40,59	54,18	65,31	53,47
	ebből: napraforgó	ezer HUF/hektár MT	21,09	22,72	30,24	26,64	25,89
	burgonya	ezer HUF/hektár MT	0,31	1,65	5,62	1,58	2,30
	repce	ezer HUF/hektár MT	10,28	16,18	21,69	32,43	23,69
	állattenyésztés	ezer HUF/hektár MT	136,41	59,77	29,03	34,47	53,71
	ebből: szarvasmarha	ezer HUF/hektár MT	16,61	12,10	4,73	4,04	7,58
	tej, tejtermékek	ezer HUF/hektár MT	10,53	8,16	6,34	3,52	6,07
	sertés	ezer HUF/hektár MT	17,41	18,62	7,44	13,03	13,44
	baromfi, tojás	ezer HUF/hektár MT	76,83	11,85	7,95	12,92	21,66
	kertészet	ezer HUF/hektár MT	4,19	6,32	2,60	1,73	3,12
	gyümölcsstermelés	ezer HUF/hektár MT	10,90	13,94	7,84	8,50	9,68
szőlő- és bortermelés	ezer HUF/hektár MT	8,19	23,13	1,95	1,47	6,43	
mezőgazdasági szolgáltatások	ezer HUF/hektár MT	25,35	7,11	14,88	28,54	21,22	
erdő- és vadgazdálkodás	ezer HUF/hektár MT	0,00	0,00	0,00	0,27	0,12	

4.2.2./c Átlagadatok termelési irány szerint régióként (Dunántúl)

Adat, mutató	Termelési irány ⇨	Tejtermelő tehenészetek	Húsmarha- és juhtartók	Sertéstartók	Baromfitartók
	Mértékegység				
Üzemszám a mintában	-	43	46	20	60
Üzemszám a megfigyelt alapsokaságban	-	1 177	1 758	440	2 444
Standard termelési érték	ezer HUF/üzem	9 630,68	5 634,14	14 142,80	6 558,77
Standard termelési érték	ezer EUR/üzem	34,99	20,47	51,38	23,83
Egyéb bevételek	ezer HUF/számosállat	163,06	181,57	59,56	206,35
ebből: agrártámogatások	ezer HUF/számosállat	148,12	164,55	54,07	54,36
Aktivált saját teljesítmények	ezer HUF/számosállat	55,71	47,15	2,32	19,61
ebből: saját előállítású eszközök állományvált.	ezer HUF/számosállat	32,46	26,16	6,43	0,78
saját term. készletek állományváltozása	ezer HUF/számosállat	14,35	9,97	-9,26	18,25
Bruttó termelési érték a mg.-ban	ezer HUF/számosállat	675,52	384,61	542,19	2 385,95
Anyagköltség (vásárolt anyagok)	ezer HUF/számosállat	261,62	135,70	312,58	1 830,73
ebből: növénytermesztés közvetlen anyagköltségei	ezer HUF/számosállat	52,33	32,36	13,75	8,54
ebből: vetőmag, szaporítóanyag	ezer HUF/számosállat	18,41	9,07	6,70	2,53
műtrágyák	ezer HUF/számosállat	21,72	15,82	3,76	3,99
növényvédőszeresek	ezer HUF/számosállat	11,76	6,76	3,30	1,99
ebből: állattenyésztés közvetlen anyagköltségei	ezer HUF/számosállat	126,14	56,72	274,00	1 639,64
ebből: állatvásárlás	ezer HUF/számosállat	13,09	10,22	40,36	462,32
takarmányvásárlás	ezer HUF/számosállat	81,60	36,86	219,93	1 147,05
ebből: egyéb anyagköltség	ezer HUF/számosállat	83,15	46,56	24,82	182,55
ebből: fűtőanyag, áram, víz	ezer HUF/számosállat	13,70	4,44	10,77	155,73
hajtó- és kenőanyag	ezer HUF/számosállat	49,34	30,24	11,04	17,44
Személyi jellegű ráfordítások	ezer HUF/számosállat	22,50	20,34	26,77	203,78
ebből: bérköltség	ezer HUF/számosállat	16,46	12,98	19,86	159,49
személyi jellegű egyéb kifizetések	ezer HUF/számosállat	0,03	1,54	0,00	0,58
Értékcsökkenési leírás	ezer HUF/számosállat	46,44	48,48	21,95	159,46
ebből: épületek, építmények	ezer HUF/számosállat	5,55	6,88	11,44	32,75
gépek, berendezések, járművek	ezer HUF/számosállat	24,05	24,36	7,49	78,50
Egyéb költségek	ezer HUF/számosállat	55,18	41,12	21,11	172,66
ebből: földbérleti díjak	ezer HUF/számosállat	11,61	12,67	4,01	1,23
bérvállalkozók díja	ezer HUF/számosállat	11,00	6,37	5,16	1,95
bankköltségek	ezer HUF/számosállat	2,92	1,35	0,57	11,04
biztosítási díjak	ezer HUF/számosállat	2,92	2,27	0,85	5,49
Üzemi költségek a mg.-ban összesen	ezer HUF/ezer EUR STÉ	228,08	367,49	275,47	473,35
Üzemi költségek a mg.-ban összesen	ezer HUF/számosállat	448,11	278,43	403,65	2 435,72
Bruttó hozzáadott érték	ezer HUF/számosállat	327,03	189,92	200,59	415,80
Nettó hozzáadott érték	ezer HUF/ezer EUR STÉ	142,81	186,67	121,91	49,82
Nettó hozzáadott érték	ezer HUF/számosállat	280,59	141,43	178,63	256,34
Üzemi tevékenység eredménye a mg.-ban	ezer HUF/üzem	4 049,73	2 868,67	4 857,95	-230,47
Üzemi tevékenység eredménye a mg.-ban	ezer HUF/ezer EUR STÉ	115,74	140,15	94,55	-9,67
Üzemi tevékenység eredménye a mg.-ban	ezer HUF/számosállat	227,41	106,18	138,54	-49,77
Pénzügyi műveletek eredménye	ezer HUF/számosállat	-3,23	-4,08	-3,47	-1,77
Szokásos vállalkozási eredmény	ezer HUF/ezer EUR STÉ	114,10	134,76	92,18	-10,02
Szokásos vállalkozási eredmény	ezer HUF/számosállat	224,17	102,10	135,07	-51,54
Rendkívüli eredmény	ezer HUF/számosállat	0,00	0,00	0,00	0,00
Adózás előtti eredmény	ezer HUF/üzem	3 992,19	2 758,41	4 736,40	-238,65
Adózás előtti eredmény	ezer HUF/ezer EUR STÉ	114,10	134,76	92,18	-10,02
Adózás előtti eredmény	ezer HUF/számosállat	224,17	102,10	135,07	-51,54
Adózás előtti eredmény	ezer HUF/ÉME	2 868,62	2 730,44	4 766,09	-371,61
Adózott eredmény	ezer HUF/számosállat	222,77	101,57	131,57	-54,55
Mérleg szerinti eredmény	ezer HUF/számosállat	108,75	46,93	49,58	-113,81
Termelésiérték-arányos jövedelmezőség	százalék	33,19	26,55	24,91	-2,16
Össztőke jövedelmezősége	százalék	13,23	6,88	13,58	-2,93
Saját tőke jövedelmezősége	százalék	14,43	7,30	15,39	-4,58
Munka-jövedelmezőség	ezer HUF/ÉME	3 079,68	3 118,82	5 466,98	782,56
Cash-flow	ezer HUF/üzem	2 763,76	2 577,63	2 508,36	211,38
A befektetések fedezettsége	százalék	129,19	122,22	226,09	57,48
Likviditási gyorsráta	-	4,85	6,23	2,58	0,50
Likviditási ráta	-	7,43	10,76	3,86	0,71
Saját tőke aránya	százalék	90,40	90,62	86,02	66,28
Tőkeellátottság	százalék	145,64	124,30	148,55	83,93
Dinamikus eladósodottsági mutató	év	-1,68	-1,02	-2,02	6,96

		Összes gazdaság				
Szóródási csoportok az adózás előtti eredmény alapján ⇨		--	-	+	++	Ø
Adat, mutató	Mértékegység					
Üzemszám a mintában	-	178	178	178	177	711
Üzemszám a megfigyelt alapsokaságban	-	17 554	8 274	2 766	1 432	30 026
Standard termelési érték	ezer HUF/üzem	3 784,43	7 085,41	24 820,57	99 784,36	11 210,23
Standard termelési érték	ezer EUR/üzem	13,75	25,74	90,17	362,52	40,73
Egyéb bevételek	ezer HUF/hektár MT	113,75	115,52	110,14	114,92	113,77
ebből: agrártámogatások	ezer HUF/hektár MT	86,80	91,57	91,66	101,14	95,08
Aktivált saját teljesítmények	ezer HUF/hektár MT	1,29	6,73	6,61	12,23	8,29
ebből: saját előállítású eszközök állományvált.	ezer HUF/hektár MT	4,74	3,19	1,91	1,65	2,46
saját term. készletek állományváltozása	ezer HUF/hektár MT	-18,93	3,28	4,01	7,87	1,99
Bruttó termelési érték a mg-ban	ezer HUF/hektár MT	512,79	425,95	417,87	523,21	480,92
Anyagköltség (vásárolt anyagok)	ezer HUF/hektár MT	236,89	163,78	164,10	187,63	185,92
ebből: növénytermesztés közvetlen anyagköltségei	ezer HUF/hektár MT	80,86	84,68	95,82	105,78	95,94
ebből: vetőmag, szaporítóanyag	ezer HUF/hektár MT	20,04	21,21	24,57	24,80	23,37
műtrágyák	ezer HUF/hektár MT	36,46	35,33	43,89	48,45	43,24
növényvédőszer	ezer HUF/hektár MT	21,96	24,33	26,58	31,97	27,85
ebből: állattenyésztés közvetlen anyagköltségei	ezer HUF/hektár MT	79,15	25,94	14,87	18,88	28,69
ebből: állatvásárlás	ezer HUF/hektár MT	19,83	7,00	2,78	3,54	6,53
takarmányvásárlás	ezer HUF/hektár MT	53,34	14,92	11,10	14,46	19,89
ebből: egyéb anyagköltség	ezer HUF/hektár MT	76,88	53,16	53,40	62,94	61,28
ebből: fűtőanyag, áram, víz	ezer HUF/hektár MT	16,64	5,64	5,31	8,00	8,34
hajtó- és kenőanyag	ezer HUF/hektár MT	44,49	36,40	37,65	42,24	40,54
Személyi jellegű ráfordítások	ezer HUF/hektár MT	46,23	21,46	26,75	43,53	36,33
ebből: bérköltség	ezer HUF/hektár MT	34,75	14,73	19,94	31,95	26,68
személyi jellegű egyéb kifizetések	ezer HUF/hektár MT	1,31	0,82	0,75	2,76	1,74
Értéksökkenési leírás	ezer HUF/hektár MT	61,99	30,01	27,77	35,86	37,13
ebből: épületek, építmények	ezer HUF/hektár MT	6,51	2,61	2,79	3,67	3,73
gépek, berendezések, járművek	ezer HUF/hektár MT	36,64	20,93	22,66	28,47	27,13
Egyéb költségek	ezer HUF/hektár MT	77,25	53,39	53,72	70,28	64,70
ebből: földbérleti díjak	ezer HUF/hektár MT	19,94	12,47	23,55	35,22	26,22
bérvállalkozók díja	ezer HUF/hektár MT	15,45	13,34	8,85	5,28	9,09
bankköltségek	ezer HUF/hektár MT	3,29	2,01	1,85	1,96	2,15
biztosítási díjak	ezer HUF/hektár MT	4,16	3,53	3,84	4,32	4,05
Üzemi költségek a mg.-ban összesen	ezer HUF/ezer EUR STÉ	443,89	324,18	351,21	438,82	401,99
Üzemi költségek a mg.-ban összesen	ezer HUF/hektár MT	531,69	307,38	304,82	400,70	383,45
Bruttó hozzáadott érték	ezer HUF/hektár MT	136,91	183,03	185,33	238,14	200,74
Nettó hozzáadott érték	ezer HUF/ezer EUR STÉ	62,54	161,39	181,54	221,52	171,52
Nettó hozzáadott érték	ezer HUF/hektár MT	74,91	153,02	157,56	202,28	163,61
Üzemi tevékenység eredménye a mg.-ban	ezer HUF/üzem	-216,90	3 219,05	11 746,07	48 635,57	4 161,74
Üzemi tevékenység eredménye a mg.-ban	ezer HUF/ezer EUR STÉ	-15,78	125,05	130,26	134,16	102,19
Üzemi tevékenység eredménye a mg.-ban	ezer HUF/hektár MT	-18,90	118,57	113,05	122,50	97,47
Pénzügyi műveletek eredménye	ezer HUF/hektár MT	-6,32	-4,24	-6,14	-1,66	-3,85
Szokásos vállalkozási eredmény	ezer HUF/ezer EUR STÉ	-21,05	120,58	123,18	132,34	98,15
Szokásos vállalkozási eredmény	ezer HUF/hektár MT	-25,22	114,33	106,91	120,84	93,62
Rendkívüli eredmény	ezer HUF/hektár MT	0,14	-0,39	-0,15	-0,14	-0,14
Adózás előtti eredmény	ezer HUF/üzem	-287,85	3 093,22	11 092,26	47 918,79	3 991,18
Adózás előtti eredmény	ezer HUF/ezer EUR STÉ	-20,94	120,16	123,01	132,18	98,00
Adózás előtti eredmény	ezer HUF/hektár MT	-25,08	113,93	106,76	120,70	93,48
Adózás előtti eredmény	ezer HUF/ÉME	-402,62	2 941,30	5 860,49	7 541,51	3 367,66
Adózott eredmény	ezer HUF/hektár MT	-25,77	113,00	105,23	116,90	91,18
Mérleg szerinti eredmény	ezer HUF/hektár MT	-38,22	55,78	44,95	74,09	46,70
Termelésiérték-arányos jövedelmezőség	százalék	-4,89	26,75	25,55	23,07	19,44
Össztőke jövedelmezősége	százalék	-1,72	9,54	11,37	13,68	9,66
Saját tőke jövedelmezősége	százalék	-2,80	10,03	12,40	15,67	10,69
Munka-jövedelmezőség	ezer HUF/ÉME	176,27	3 342,57	6 996,38	9 710,62	4 391,68
Cash-flow	ezer HUF/üzem	272,96	2 329,06	7 556,08	43 652,45	3 579,29
A befektetések fedezettsége	százalék	40,09	249,73	120,04	103,07	109,97
Likviditási gyorsráta	-	2,26	4,44	2,44	2,30	2,62
Likviditási ráta	-	3,51	6,11	3,59	3,68	3,97
Saját tőke aránya	százalék	79,72	91,76	86,76	82,95	85,08
Tőkeellátottság	százalék	116,60	142,49	124,99	137,35	131,78
Dinamikus eladósodottsági mutató	év	-0,02	-2,53	-1,04	-0,66	-1,04

Vállalkozási forma/termelési irány ⇨		Egyéni	Társas	Összes	
Adat, mutató	Mértékegység				
Üzemszám a mintában	-	163	48	211	
Üzemszám a megfigyelt alapsokaságban	-	9 289	407	9 696	
Standard termelési érték	ezer HUF/üzem	5 926,86	60 599,09	8 221,85	
Standard termelési érték	ezer EUR/üzem	21,53	220,16	29,87	
Eszközellátottság	Összes terület	hektár/üzem	32,27	334,16	44,95
	ebből: bérelt terület	hektár/üzem	13,85	333,78	27,28
	Mezőgazdasági terület (MT)	hektár/ezer EUR STÉ	1,40	1,50	1,43
	Mezőgazdasági terület (MT)	hektár/üzem	30,23	329,29	42,78
	ebből: szántó	hektár/üzem	21,47	320,07	34,00
	gyep	hektár/üzem	7,42	6,55	7,39
	szőlő, gyümölcsös	hektár/üzem	1,34	2,67	1,39
	MT átlagos aranykorona értéke	AK/hektár	18,34	16,47	18,26
	Munkaerőállomány	ÉME/ezer EUR STÉ	0,04	0,03	0,03
	Munkaerőállomány	ÉME/üzem	0,78	6,55	1,03
	Munkaerőállomány	ÉME/száz hektár MT	2,59	1,99	2,40
	Eszközérték	ezer HUF/száz hektár MT	82 805,87	50 421,61	72 343,34
	ebből: tárgyi eszközök értéke	ezer HUF/száz hektár MT	58 556,45	25 007,29	47 717,57
Termelési szerkezet	Vetésterület összesen	hektár/üzem	20,54	314,77	32,89
	ebből: kalászos gabonafélék	hektár/üzem	8,71	135,89	14,05
	szemeskukorica	hektár/üzem	4,62	61,80	7,02
	olajos, hüvelyes és rostnövények	hektár/üzem	4,56	100,67	8,59
	ebből: napraforgó	hektár/üzem	3,18	69,70	5,98
	burgonya	hektár/üzem	0,01	0,12	0,01
	repce	hektár/üzem	1,00	22,78	1,92
	silókukorica	hektár/üzem	0,05	2,03	0,13
	lucerna	hektár/üzem	1,57	8,45	1,86
	egyéb szántóföldi takarmánynöv.	hektár/üzem	0,50	1,92	0,56
	Parlag terület	hektár/üzem	0,93	5,31	1,11
	Állatállomány	sz.á./ezer EUR STÉ	0,24	0,03	0,17
	Állatállomány	sz.á./száz hektár MT	16,81	2,20	12,09
	ebből: szarvasmarha	sz.á./száz hektár MT	9,24	2,20	6,97
	ebből: tejelő tehén	sz.á./száz hektár MT	2,11	0,00	1,43
	növendék- és hízóállat	sz.á./száz hektár MT	7,02	1,98	5,39
	sertés	sz.á./száz hektár MT	0,59	0,00	0,40
	ebből: hízósertés	sz.á./száz hektár MT	0,37	0,00	0,25
	tenyészkoca	sz.á./száz hektár MT	0,08	0,00	0,05
	juh	sz.á./száz hektár MT	5,52	0,00	3,74
baromfi	sz.á./száz hektár MT	1,39	0,00	0,94	
Hozamok, értékesítési árak	Búza	tonna/hektár	4,30	4,16	4,24
	Rozs	tonna/hektár	1,68	1,93	1,70
	Őszi árpa	tonna/hektár	3,74	3,39	3,62
	Szemeskukorica	tonna/hektár	5,22	6,02	5,52
	Napraforgó	tonna/hektár	2,38	2,35	2,36
	Burgonya	tonna/hektár	12,00	31,30	19,88
	Repce	tonna/hektár	1,98	2,27	2,12
	Tejhozam	liter/tehén	3 855,16	0,00	3 855,16
	Malac (felnevelt)	darab/koca	17,05	0,00	17,05
	Tyúktojás	darab/tojó	261,61	0,00	261,61
	Búza	HUF/kg	45,33	45,95	45,63
	Rozs	HUF/kg	0,00	50,94	50,94
	Őszi árpa	HUF/kg	44,92	45,41	45,08
	Szemeskukorica	HUF/kg	43,07	47,59	45,01
	Napraforgó	HUF/kg	83,78	100,56	92,21
	Burgonya	HUF/kg	90,00	40,51	41,98
	Repce	HUF/kg	107,18	98,73	102,42
	Tehéntej	HUF/liter	116,75	0,00	116,74
Vágósertés	HUF/kg	446,64	0,00	446,64	
Tyúktojás	HUF/darab	29,81	0,00	29,81	

Szántóföldi növény- termesztők	Szőlő- termesztők	Gyümölcs- termesztők	Szabadföldi zöldségtermesztők	Zöldségajtató gazdaságok	Vegyes gazdaságok
111	13	20	5	1	15
3 403	837	589	74	381	2 265
15 381,28	3 802,81	6 448,92	2 969,76	3 948,74	3 090,58
55,88	13,82	23,43	10,79	14,35	11,23
90,14	9,08	11,65	6,26	2,25	23,74
63,11	0,86	4,77	0,25	0,05	7,59
1,58	0,66	0,50	0,58	0,16	1,55
88,27	9,08	11,65	6,26	2,25	17,41
82,58	1,69	3,91	6,26	2,25	9,84
4,83	0,00	0,94	0,00	0,00	7,40
0,85	7,39	6,80	0,00	0,00	0,18
18,48	39,08	23,66	18,09	27,24	15,32
0,03	0,09	0,04	0,04	0,04	0,04
1,59	1,23	1,05	0,44	0,55	0,40
1,80	13,54	9,02	6,96	24,24	2,32
58 658,61	288 190,01	129 617,83	116 182,37	128 755,56	131 312,36
36 212,57	209 142,66	81 757,61	70 326,73	80 844,44	93 759,58
80,23	1,41	3,00	5,65	2,25	9,84
33,86	0,84	0,50	0,93	0,00	6,05
16,58	0,19	1,70	0,00	2,00	2,26
23,40	0,17	0,42	0,46	0,00	0,93
16,17	0,17	0,42	0,46	0,00	0,77
0,04	0,00	0,00	0,00	0,00	0,00
5,35	0,00	0,00	0,00	0,00	0,11
0,24	0,00	0,00	0,00	0,00	0,00
2,86	0,22	0,00	1,31	0,00	0,60
1,50	0,00	0,00	0,00	0,00	0,00
2,35	0,28	0,88	0,61	0,00	0,00
0,04	0,00	0,00	0,00	0,00	0,44
2,58	0,00	0,00	0,00	0,00	28,14
1,85	0,00	0,00	0,00	0,00	12,97
0,11	0,00	0,00	0,00	0,00	2,75
1,64	0,00	0,00	0,00	0,00	10,06
0,32	0,00	0,00	0,00	0,00	1,70
0,22	0,00	0,00	0,00	0,00	1,01
0,04	0,00	0,00	0,00	0,00	0,29
0,40	0,00	0,00	0,00	0,00	10,93
0,00	0,00	0,00	0,00	0,00	2,55
4,24	4,25	4,86	3,40	0,00	4,41
1,93	0,00	0,00	0,00	0,00	1,80
3,55	0,00	4,70	0,00	0,00	3,95
5,66	0,40	5,13	0,00	1,50	4,62
2,36	1,78	1,95	2,25	0,00	2,76
19,88	0,00	0,00	0,00	0,00	0,00
2,13	0,00	0,00	0,00	0,00	1,38
4 078,97	0,00	0,00	0,00	0,00	3 584,37
12,59	0,00	0,00	0,00	0,00	21,12
0,00	0,00	0,00	0,00	0,00	250,76
45,41	40,70	42,00	45,40	0,00	50,26
50,94	0,00	0,00	0,00	0,00	0,00
43,59	0,00	0,00	0,00	0,00	50,20
44,73	50,00	38,53	0,00	0,00	50,57
92,41	82,00	82,23	83,00	0,00	82,59
41,98	0,00	0,00	0,00	0,00	0,00
102,46	0,00	0,00	0,00	0,00	0,00
95,21	0,00	0,00	0,00	0,00	123,86
479,83	0,00	0,00	0,00	0,00	402,54
0,00	0,00	0,00	0,00	0,00	29,45

Vállalkozási forma/termelési irány ⇨		Egyéni	Társas	Összes	
Adat, mutató	Mértékegység				
Üzemszám a mintában	-	163	48	211	
Üzemszám a megfigyelt alapsokaságban	-	9 289	407	9 696	
Standard termelési érték	ezer HUF/üzem	5 926,86	60 599,09	8 221,85	
Standard termelési érték	ezer EUR/üzem	21,53	220,16	29,87	
Mélték adatok	Ingatlanok	ezer HUF/hektár MT	431,16	146,98	339,35
	ebből: termőföld	ezer HUF/hektár MT	127,61	0,00	86,38
	ültetvények	ezer HUF/hektár MT	21,42	3,26	15,55
	épületek, építmények	ezer HUF/hektár MT	94,69	108,39	99,12
	Gépek, berendezések, járművek	ezer HUF/hektár MT	116,51	89,79	107,88
	Befektetett pénzügyi eszközök	ezer HUF/hektár MT	0,00	3,29	1,06
	Forgóeszközök	ezer HUF/hektár MT	242,47	246,15	243,66
	ebből: készletek	ezer HUF/hektár MT	77,40	102,87	85,63
	ebből: állatok	ezer HUF/hektár MT	13,05	4,86	10,40
	mezei leltár	ezer HUF/hektár MT	31,65	52,95	38,53
	követelések, értékpapírok, pénzeszk.	ezer HUF/hektár MT	165,06	143,27	158,02
	Eszközérték összesen	ezer HUF/üzem	25 033,17	166 033,77	30 951,97
	Eszközérték összesen	ezer HUF/ezer EUR STÉ	1 162,57	754,15	1 036,21
	Eszközérték összesen	ezer HUF/hektár MT	828,06	504,22	723,43
	Saját tőke	ezer HUF/hektár MT	749,68	444,88	651,21
	Céltartalékok	ezer HUF/hektár MT	0,00	0,00	0,00
	Kötelezettségek	ezer HUF/hektár MT	78,38	57,03	71,48
	ebből: hosszú lejáratú kötelezettségek	ezer HUF/hektár MT	11,71	15,14	12,82
	ebből: beruházási és fejl. hitelek	ezer HUF/hektár MT	11,54	12,18	11,75
	rövid lejáratú kötelezettségek	ezer HUF/hektár MT	51,70	36,34	46,74
ebből: szállítók	ezer HUF/hektár MT	7,33	9,50	8,03	
röv. lej. hitelek és kölcsönök	ezer HUF/hektár MT	4,36	10,23	6,26	
Befektetések	Bruttó beruházás	ezer HUF/üzem	1 507,79	7 999,31	1 780,28
	Bruttó beruházás	ezer HUF/ezer EUR STÉ	70,02	36,33	59,60
	Bruttó beruházás	ezer HUF/hektár MT	49,88	24,29	41,61
	ebből: ingatlanok	ezer HUF/hektár MT	13,77	1,11	9,68
	gépek, berendezések, járművek	ezer HUF/hektár MT	17,07	15,71	16,63
	tenyészállatok	ezer HUF/hektár MT	7,56	1,73	5,67
	befejezetlen beruházások	ezer HUF/hektár MT	5,31	3,32	4,67
	Beruházási támogatások	ezer HUF/hektár MT	5,24	0,24	3,63
	Készletváltozás	ezer HUF/hektár MT	14,48	-3,96	8,52
	ebből: állatok készletérték változása	ezer HUF/hektár MT	4,11	-3,41	1,68
	anyagkészletek változása	ezer HUF/hektár MT	10,37	-0,54	6,84
	Nettó beruházás	ezer HUF/üzem	605,34	323,74	593,52
	Nettó beruházás	ezer HUF/ezer EUR STÉ	28,11	1,47	19,87
	Nettó beruházás	ezer HUF/hektár MT	20,02	0,98	13,87
Nettó kötelezettségek	ezer HUF/hektár MT	-86,68	-86,25	-86,54	
Eredménykimutatás	Értékesítés nettó árbevétele a mg.-ban	ezer HUF/üzem	6 046,99	78 377,87	9 083,24
	Értékesítés nettó árbevétele a mg.-ban	ezer HUF/ezer EUR STÉ	280,83	356,00	304,09
	Értékesítés nettó árbevétele a mg.-ban	ezer HUF/hektár MT	200,03	238,02	212,30
	ebből: szántóföldi növ.term., gyepgazd.	ezer HUF/hektár MT	111,90	200,30	140,46
	ebből: kalászos gabonafélék	ezer HUF/hektár MT	45,68	81,87	57,37
	szemeskukorica	ezer HUF/hektár MT	26,42	45,87	32,71
	olajos, hüvelyes és rosnöv.	ezer HUF/hektár MT	29,69	67,45	41,89
	ebből: napraforgó	ezer HUF/hektár MT	18,93	48,05	28,33
	burgonya	ezer HUF/hektár MT	0,05	1,42	0,49
	repce	ezer HUF/hektár MT	6,24	15,50	9,23
	állattenyésztés	ezer HUF/hektár MT	52,55	5,10	37,22
	ebből: szarvasmarha	ezer HUF/hektár MT	8,46	5,08	7,37
	tej, tejtermékek	ezer HUF/hektár MT	9,07	0,00	6,14
	sertés	ezer HUF/hektár MT	3,67	0,00	2,48
	baromfi, tojás	ezer HUF/hektár MT	25,91	0,00	17,54
	kertészet	ezer HUF/hektár MT	7,73	0,00	5,23
	gyümölcsstermelés	ezer HUF/hektár MT	8,27	4,91	7,19
	szőlő- és bortermelés	ezer HUF/hektár MT	19,27	0,00	13,05
	mezőgazdasági szolgáltatások	ezer HUF/hektár MT	0,59	19,69	6,76
erdő- és vadgazdálkodás	ezer HUF/hektár MT	0,00	0,36	0,12	

Szántóföldi növény- termesztők	Szőlő- termesztők	Gyümölcs- termesztők	Szabadföldi zöldségtermesztők	Zöldségajátató gazdaságok	Vegyes gazdaságok
111	13	20	5	1	15
3 403	837	589	74	381	2 265
15 381,28	3 802,81	6 448,92	2 969,76	3 948,74	3 090,58
55,88	13,82	23,43	10,79	14,35	11,23
241,29	1 670,00	594,46	471,85	288,89	722,96
65,23	279,18	155,54	226,87	66,67	191,76
6,25	326,99	278,47	0,00	0,00	4,36
69,71	243,42	37,45	54,33	0,00	181,35
103,60	280,20	201,55	229,80	519,56	151,48
1,47	0,00	0,00	0,00	0,00	0,00
220,89	790,47	478,60	458,56	479,11	375,53
81,53	49,89	80,30	22,89	139,11	113,23
4,01	0,00	0,00	0,00	0,00	26,44
46,39	4,75	11,42	22,89	21,33	30,99
139,36	740,58	398,30	435,67	340,00	262,30
51 775,86	26 177,57	15 096,13	7 275,70	2 897,00	22 867,88
926,54	1 894,75	644,33	674,34	201,94	2 036,64
586,59	2 881,90	1 296,18	1 161,82	1 287,56	1 313,12
524,11	2 683,00	1 240,56	1 097,91	1 287,56	1 216,59
0,00	0,00	0,00	0,00	0,00	0,00
61,44	198,90	55,62	63,91	0,00	96,53
13,01	23,88	3,78	0,00	0,00	13,44
11,52	23,88	3,78	0,00	0,00	13,44
39,35	81,94	45,98	53,79	0,00	74,62
8,14	0,00	0,00	0,00	0,00	4,30
7,81	2,27	4,45	0,00	0,00	0,90
2 932,02	988,23	426,13	0,00	0,00	1 606,80
52,47	71,53	18,19	0,00	0,00	143,10
33,22	108,80	36,59	0,00	0,00	92,27
8,26	5,00	8,48	0,00	0,00	29,49
14,75	36,34	23,12	0,00	0,00	31,45
1,30	0,00	0,00	0,00	0,00	12,29
2,06	67,38	4,99	0,00	0,00	19,04
3,14	16,56	7,30	0,00	0,00	0,00
5,67	20,47	23,48	-10,00	66,22	21,19
-1,73	0,00	0,00	0,00	0,00	12,48
7,40	20,47	23,48	-10,00	66,22	8,71
1 115,85	152,55	-284,08	-211,41	-42,00	805,37
19,97	11,04	-12,12	-19,59	-2,93	71,73
12,64	16,79	-24,39	-33,76	-18,67	46,25
-77,92	-541,68	-342,68	-371,76	-340,00	-165,76
17 954,77	4 923,37	5 290,25	3 058,24	2 660,00	3 007,85
321,30	356,36	225,80	283,45	185,42	267,88
203,42	542,02	454,23	488,36	1 182,22	172,72
176,58	20,69	42,65	221,50	0,00	76,28
70,54	16,01	4,01	22,89	0,00	48,35
39,73	0,41	28,84	0,00	0,00	19,77
56,89	2,75	4,91	13,64	0,00	2,12
38,35	2,75	4,91	13,64	0,00	2,12
0,68	0,00	0,00	0,00	0,00	0,00
12,66	0,00	0,00	0,00	0,00	0,00
6,23	0,00	0,00	0,00	0,00	89,77
3,44	0,00	0,00	0,00	0,00	9,16
0,39	0,00	0,00	0,00	0,00	12,19
2,05	0,00	0,00	0,00	0,00	10,49
0,00	0,00	0,00	0,00	0,00	49,43
1,67	0,00	77,64	266,86	1 182,22	0,00
3,37	0,00	280,14	0,00	0,00	1,19
3,10	514,99	53,81	0,00	0,00	4,77
9,21	4,87	0,00	0,00	0,00	0,00
0,16	0,00	0,00	0,00	0,00	0,00

4.3.1.c Átlagadatok vállalkozási forma szerint régióként (Észak-Magyarország)

		Vállalkozási forma/termelési irány ⇨	Egyéni	Társas	Összes
Adat, mutató	Mértékegység				
Üzemszám a mintában	-		163	48	211
Üzemszám a megfigyelt alapsokaságban	-		9 289	407	9 696
Standard termelési érték	ezer HUF/üzem		5 926,86	60 599,09	8 221,85
Standard termelési érték	ezer EUR/üzem		21,53	220,16	29,87
Egyéb bevételek	ezer HUF/hektár MT		111,17	93,64	105,50
ebből: agrártámogatások	ezer HUF/hektár MT		93,39	88,67	91,86
Aktivált saját teljesítmények	ezer HUF/hektár MT		12,95	15,87	13,90
ebből: saját előállítású eszközök állományvált.	ezer HUF/hektár MT		3,19	1,73	2,72
saját term. készletek állományváltozása	ezer HUF/hektár MT		9,04	12,39	10,12
Bruttó termelési érték a mg.-ban	ezer HUF/hektár MT		324,14	347,53	331,70
Anyagköltség (vásárolt anyagok)	ezer HUF/hektár MT		125,58	139,23	129,99
ebből: növénytermesztés közvetlen anyagköltségei	ezer HUF/hektár MT		49,75	80,37	59,64
ebből: vetőmag, szaporítóanyag	ezer HUF/hektár MT		14,65	20,12	16,42
műtrágyák	ezer HUF/hektár MT		19,51	36,29	24,93
növényvédőszer	ezer HUF/hektár MT		14,75	23,84	17,69
ebből: állattenyésztés közvetlen anyagköltségei	ezer HUF/hektár MT		29,84	1,77	20,77
ebből: állatvásárlás	ezer HUF/hektár MT		4,05	0,34	2,85
takarmányvásárlás	ezer HUF/hektár MT		22,37	0,26	15,23
ebből: egyéb anyagköltség	ezer HUF/hektár MT		45,99	56,83	49,49
ebből: fűtőanyag, áram, víz	ezer HUF/hektár MT		7,27	4,63	6,42
hajtó- és kenőanyag	ezer HUF/hektár MT		29,93	40,03	33,19
Személyi jellegű ráfordítások	ezer HUF/hektár MT		33,28	52,55	39,51
ebből: bérköltség	ezer HUF/hektár MT		26,21	41,00	30,99
személyi jellegű egyéb kifizetések	ezer HUF/hektár MT		0,00	0,58	0,19
Értécsökkenési leírás	ezer HUF/hektár MT		25,27	18,16	22,97
ebből: épületek, építmények	ezer HUF/hektár MT		3,79	4,46	4,00
gépek, berendezések, járművek	ezer HUF/hektár MT		12,24	11,59	12,03
Egyéb költségek	ezer HUF/hektár MT		32,90	44,99	36,80
ebből: földbérleti díjak	ezer HUF/hektár MT		8,60	25,59	14,09
bérvállalkozók díja	ezer HUF/hektár MT		10,40	6,15	9,02
bankköltségek	ezer HUF/hektár MT		0,21	0,84	0,41
biztosítási díjak	ezer HUF/hektár MT		2,39	4,71	3,14
Üzemi költségek a mg.-ban összesen	ezer HUF/ezer EUR STÉ		326,55	407,00	351,44
Üzemi költségek a mg.-ban összesen	ezer HUF/hektár MT		232,59	272,11	245,36
Bruttó hozzáadott érték	ezer HUF/hektár MT		162,56	153,93	159,77
Nettó hozzáadott érték	ezer HUF/ezer EUR STÉ		192,74	203,07	195,94
Nettó hozzáadott érték	ezer HUF/hektár MT		137,28	135,77	136,79
Üzemi tevékenység eredménye a mg.-ban	ezer HUF/üzem		2 767,88	24 833,14	3 694,12
Üzemi tevékenység eredménye a mg.-ban	ezer HUF/ezer EUR STÉ		128,54	112,80	123,67
Üzemi tevékenység eredménye a mg.-ban	ezer HUF/hektár MT		91,56	75,41	86,34
Pénzügyi műveletek eredménye	ezer HUF/hektár MT		-1,48	-1,00	-1,32
Szokásos vállalkozási eredmény	ezer HUF/ezer EUR STÉ		126,47	111,30	121,78
Szokásos vállalkozási eredmény	ezer HUF/hektár MT		90,08	74,41	85,02
Rendkívüli eredmény	ezer HUF/hektár MT		3,70	-0,20	2,44
Adózás előtti eredmény	ezer HUF/üzem		2 835,16	24 436,78	3 741,94
Adózás előtti eredmény	ezer HUF/ezer EUR STÉ		131,67	111,00	125,27
Adózás előtti eredmény	ezer HUF/hektár MT		93,78	74,21	87,46
Adózás előtti eredmény	ezer HUF/ÉME		3 615,72	3 729,97	3 646,34
Adózott eredmény	ezer HUF/hektár MT		85,76	68,31	80,12
Mérleg szerinti eredmény	ezer HUF/hektár MT		17,87	34,91	23,37
Termelésiérték-arányos jövedelmezőség	százalék		28,93	21,35	26,37
Össztőke jövedelmezősége	százalék		11,64	15,72	12,56
Saját tőke jövedelmezősége	százalék		12,51	16,68	13,43
Munka-jövedelmezőség	ezer HUF/ÉME		4 626,19	5 820,18	4 946,16
Cash-flow	ezer HUF/üzem		1 304,12	17 475,90	1 982,97
A befektetések fedezettsége	százalék		86,49	218,47	111,39
Likviditási gyorsráta	-		3,19	3,94	3,38
Likviditási ráta	-		4,69	6,77	5,21
Saját tőke aránya	százalék		90,53	88,23	90,02
Tőkeellátottság	százalék		128,02	175,49	136,15
Dinamikus eladósodottsági mutató	év		-2,01	-1,63	-1,87

Eredménykimutatás

Gazdaságosság, jövedelmezőség, likviditás

Szántóföldi növény- termesztők	Szőlő- termesztők	Gyümölcs- termesztők	Szabadföldi zöldségtermesztők	Zöldségajátató gazdaságok	Vegyes gazdaságok
111	13	20	5	1	15
3 403	837	589	74	381	2 265
15 381,28	3 802,81	6 448,92	2 969,76	3 948,74	3 090,58
55,88	13,82	23,43	10,79	14,35	11,23
94,60	175,30	131,72	93,28	195,56	144,14
85,86	140,77	113,76	71,22	61,78	103,74
13,13	7,89	31,89	-10,00	117,33	6,74
1,17	0,00	0,00	0,00	0,00	5,24
11,00	7,89	31,69	-10,00	117,33	1,36
311,15	725,20	617,84	571,64	1 495,11	323,59
121,96	197,11	173,87	233,73	492,89	114,16
68,86	102,27	109,38	128,22	406,67	31,72
19,32	2,20	20,57	78,36	212,44	9,19
30,01	19,08	14,15	29,69	82,67	15,51
19,26	78,66	66,18	12,32	40,00	7,02
2,01	0,00	0,00	0,00	0,00	39,13
0,58	0,00	0,00	0,00	0,00	5,12
0,56	0,00	0,00	0,00	0,00	28,30
50,96	94,83	64,49	105,51	86,22	43,21
3,64	17,49	18,69	65,63	45,33	11,56
36,39	56,97	37,84	32,03	38,67	23,99
35,09	168,20	116,00	85,30	320,00	29,33
27,47	132,43	91,32	67,18	252,00	23,10
0,26	0,00	0,00	0,00	0,00	0,00
16,71	92,00	54,94	33,76	18,67	37,98
2,92	9,94	1,34	1,99	0,00	7,58
11,58	39,23	27,36	31,31	18,67	15,51
37,55	51,15	62,92	76,34	76,00	37,27
17,10	3,96	6,70	0,00	0,00	7,95
7,78	11,00	22,64	34,35	24,89	13,99
0,47	0,55	0,23	0,38	0,00	0,20
3,53	5,44	3,83	4,47	0,00	1,94
356,77	354,28	213,59	263,56	162,07	363,83
225,87	538,86	429,67	454,08	1 033,33	234,58
146,45	468,45	351,10	247,01	749,78	187,15
204,93	247,50	147,22	123,77	114,67	231,36
129,74	376,45	296,16	213,25	731,11	149,17
7 527,25	1 692,63	2 191,61	736,24	1 039,00	1 550,14
134,70	122,51	93,54	68,24	72,42	138,06
85,28	186,34	188,18	117,57	461,78	89,01
-1,62	1,27	0,49	1,52	0,00	1,43
132,14	123,35	93,78	69,12	72,42	140,28
83,66	187,61	188,66	119,08	461,78	90,44
-0,09	0,00	0,00	0,00	0,00	26,36
7 376,00	1 704,19	2 197,28	745,73	1 039,00	2 034,08
131,99	123,35	93,78	69,12	72,42	181,16
83,57	187,61	188,66	119,08	461,78	116,80
4 650,80	1 385,79	2 092,10	1 710,12	1 904,83	5 044,50
76,19	172,41	171,37	107,41	461,78	110,09
23,12	45,13	55,22	29,67	461,78	47,68
26,86	25,87	30,54	20,83	30,89	36,09
14,91	6,64	14,63	10,25	35,86	8,98
15,94	6,99	15,21	10,85	35,86	9,60
6 193,97	2 363,94	3 104,77	2 674,92	2 944,33	6 042,28
3 515,78	1 245,65	1 282,95	397,25	1 081,00	1 491,74
119,91	126,05	301,07	0,00	0,00	92,84
3,54	9,04	8,66	8,10	0,00	3,52
5,61	9,65	10,41	8,52	0,00	5,03
89,35	93,10	95,71	94,50	100,00	92,65
144,12	128,29	151,74	156,12	159,26	129,76
-1,96	-3,95	-3,11	-5,86	-0,71	-1,94

4.3.2./a Átlagadatok termelési irány szerint régióként (Észak-Magyarország)

Adat, mutató	Termelési irány ⇨	Tejtermelő teheneszetek	Húsmarha- és juhtartók	Sertéstartók	Baromfi- tartók	
	Mértékegység					
Üzemszám a mintában	-	11	18	2	15	
Üzemszám a megfigyelt alapsokaságban	-	477	632	0	1 039	
Standard termelési érték	ezer HUF/üzem	7 101,77	6 526,90	0,00	4 005,78	
Standard termelési érték	ezer EUR/üzem	25,80	23,71	0,00	14,55	
Eszközellátottság	Összes terület	hektár/üzem	33,43	65,88	0,00	1,88
	ebből: bérelt terület	hektár/üzem	12,52	35,80	0,00	0,35
	Mezőgazdasági terület (MT)	hektár/ezer EUR STÉ	1,29	2,77	0,00	0,12
	Mezőgazdasági terület (MT)	hektár/üzem	33,22	65,78	0,00	1,77
	ebből: szántó	hektár/üzem	12,78	21,25	0,00	1,76
	gyep	hektár/üzem	20,44	44,53	0,00	0,00
	szőlő, gyümölcsös	hektár/üzem	0,00	0,00	0,00	0,01
	MT átlagos aranykorona értéke	AK/hektár	11,84	11,36	0,00	7,97
	Munkaerőállomány	ÉME/ezer EUR STÉ	0,04	0,06	0,00	0,02
	Munkaerőállomány	ÉME/üzem	0,95	1,54	0,00	0,32
	Munkaerőállomány	ÉME/száz számosállat	7,86	4,28	0,00	11,37
	Eszközérték	ezer HUF/száz számosállat	158 502,70	84 686,34	0,00	392 010,10
	ebből: tárgyi eszközök értéke	ezer HUF/száz számosállat	111 839,71	58 973,30	0,00	340 515,69
Termelési szerkezet	Vetésterület összesen	hektár/üzem	11,54	19,07	0,00	1,76
	ebből: kalászos gabonafélék	hektár/üzem	1,92	5,70	0,00	1,64
	szemeskukorica	hektár/üzem	3,80	4,31	0,00	0,04
	olajos, hüvelyes és rosnövények	hektár/üzem	0,82	1,21	0,00	0,00
	ebből: napraforgó	hektár/üzem	0,00	1,21	0,00	0,00
	burgonya	hektár/üzem	0,00	0,00	0,00	0,00
	repce	hektár/üzem	0,28	0,00	0,00	0,00
	silókukorica	hektár/üzem	0,57	0,27	0,00	0,00
	lucerna	hektár/üzem	4,23	7,28	0,00	0,01
	egyéb szántóföldi takarmánynöv.	hektár/üzem	0,21	0,31	0,00	0,00
	Parlag terület	hektár/üzem	1,24	2,18	0,00	0,00
	Állatállomány	sz.á./ezer EUR STÉ	0,47	1,51	0,00	0,19
	Állatállomány	sz.á./száz hektár MT	36,31	54,58	0,00	157,63
	ebből: szarvasmarha	sz.á./száz hektár MT	36,31	30,06	0,00	0,00
	ebből: tejlő tehén	sz.á./száz hektár MT	28,54	0,00	0,00	0,00
	növendék- és hizóállat	sz.á./száz hektár MT	7,44	29,60	0,00	0,00
	sertés	sz.á./száz hektár MT	0,00	0,00	0,00	0,00
	ebből: hizósertés	sz.á./száz hektár MT	0,00	0,00	0,00	0,00
	tenyészkoca	sz.á./száz hektár MT	0,00	0,00	0,00	0,00
	juh	sz.á./száz hektár MT	0,00	24,07	0,00	0,00
	baromfi	sz.á./száz hektár MT	0,00	0,00	0,00	157,63
	Hozamok, értékesítési árak	Búza	tonna/hektár	4,06	3,91	0,00
Rozs		tonna/hektár	0,00	1,63	0,00	0,00
Őszi árpa		tonna/hektár	4,48	1,50	0,00	0,00
Szemeskukorica		tonna/hektár	5,26	6,13	0,00	5,05
Napraforgó		tonna/hektár	0,00	2,01	0,00	0,00
Burgonya		tonna/hektár	0,00	0,00	0,00	0,00
Repce		tonna/hektár	2,00	0,00	0,00	0,00
Tejhozam		liter/tehen	3 907,35	0,00	0,00	0,00
Malac (felnevelt)		darab/koca	0,00	0,00	0,00	0,00
Tyúktojás		darab/tojó	0,00	0,00	0,00	273,46
Búza		HUF/kg	48,61	42,41	0,00	43,00
Rozs		HUF/kg	0,00	0,00	0,00	0,00
Őszi árpa		HUF/kg	0,00	0,00	0,00	0,00
Szemeskukorica		HUF/kg	44,91	47,41	0,00	39,00
Napraforgó		HUF/kg	0,00	84,33	0,00	0,00
Burgonya		HUF/kg	0,00	0,00	0,00	0,00
Repce		HUF/kg	98,06	0,00	0,00	0,00
Tehéntej		HUF/liter	116,54	0,00	0,00	0,00
Vágósertés		HUF/kg	0,00	0,00	0,00	0,00
Tyúktojás		HUF/darab	0,00	0,00	0,00	30,20

		Összes gazdaság					
Szóródási csoportok az adózás előtti eredmény alapján ⇨		--	-	+	++	Ø	
Adat, mutató	Mértékegység						
Üzemszám a mintában	-	53	53	53	52	211	
Üzemszám a megfigyelt alapsokaságban	-	5 328	3 117	859	392	9 696	
Standard termelési érték	ezer HUF/üzem	3 312,99	4 661,61	20 392,94	76 666,13	8 221,85	
Standard termelési érték	ezer EUR/üzem	12,04	16,94	74,09	278,53	29,87	
Eszközellátottság	Összes terület	hektár/üzem	12,99	30,02	129,99	412,11	44,95
	ebből: bérelt terület	hektár/üzem	5,40	12,53	68,18	352,55	27,28
	Mezőgazdasági terület (MT)	hektár/ezer EUR STÉ	0,87	1,75	1,70	1,46	1,43
	Mezőgazdasági terület (MT)	hektár/üzem	10,42	29,58	126,17	405,44	42,78
	ebből: szántó	hektár/üzem	8,06	19,43	90,31	379,64	34,00
	gyep	hektár/üzem	1,33	9,44	31,87	19,74	7,39
	szőlő, gyümölcsös	hektár/üzem	1,03	0,71	3,99	6,06	1,39
	MT átlagos aranykorona értéke	AK/hektár	17,17	19,64	19,37	19,72	18,26
	Munkaerőállomány	ÉME/ezer EUR STÉ	0,04	0,04	0,03	0,03	0,03
	Munkaerőállomány	ÉME/üzem	0,53	0,73	2,28	7,46	1,03
	Munkaerőállomány	ÉME/száz hektár MT	5,05	2,46	1,80	1,84	2,40
	Eszközérték	ezer HUF/száz hektár MT	132 263,82	82 911,34	62 153,19	52 204,49	72 343,34
	ebből: tárgyi eszközök értéke	ezer HUF/száz hektár MT	96 082,39	56 711,24	45 450,20	27 128,96	47 717,57
	Termelési szerkezet	Vetésterület összesen	hektár/üzem	7,73	18,37	86,08	374,18
ebből: kalászos gabonafélék		hektár/üzem	3,15	8,14	37,36	158,29	14,05
szemeskukorica		hektár/üzem	1,63	4,57	19,07	73,43	7,02
olajos, hüvelyes és rosnövények		hektár/üzem	1,28	3,11	19,93	126,81	8,59
ebből: napraforgó		hektár/üzem	0,95	2,42	14,30	84,49	5,98
burgonya		hektár/üzem	0,01	0,00	0,00	0,13	0,01
repce		hektár/üzem	0,32	0,63	4,92	27,29	1,92
silókukorica		hektár/üzem	0,00	0,00	0,36	2,44	0,13
lucerna		hektár/üzem	1,05	1,05	7,07	7,76	1,86
egyéb szántóföldi takarmánynöv.		hektár/üzem	0,00	1,34	0,39	2,25	0,56
Parlag terület		hektár/üzem	0,32	1,05	4,23	5,46	1,11
Állatállomány		sz.á./ezer EUR STÉ	0,14	0,28	0,29	0,08	0,17
Állatállomány		sz.á./száz hektár MT	15,65	16,24	16,76	5,26	12,09
ebből: szarvasmarha		sz.á./száz hektár MT	5,31	8,88	9,92	4,42	6,97
ebből: tejelő tehén		sz.á./száz hektár MT	1,10	3,19	0,59	1,09	1,43
növendék- és hizóállat		sz.á./száz hektár MT	4,22	5,57	9,23	3,08	5,39
sertés		sz.á./száz hektár MT	0,23	0,62	0,53	0,23	0,40
ebből: hizósertés		sz.á./száz hektár MT	0,05	0,43	0,30	0,19	0,25
tenyészkoca		sz.á./száz hektár MT	0,10	0,04	0,12	0,00	0,05
juh		sz.á./száz hektár MT	3,78	6,38	6,20	0,51	3,74
baromfi		sz.á./száz hektár MT	6,03	0,35	0,09	0,08	0,94
Hozamok, értékesítési árak	Búza	tonna/hektár	3,93	4,28	4,32	4,26	4,24
	Rozs	tonna/hektár	0,00	1,79	1,80	1,93	1,70
	Őszi árpa	tonna/hektár	3,88	3,77	3,57	3,44	3,62
	Szemeskukorica	tonna/hektár	4,35	5,00	6,00	5,85	5,52
	Napraforgó	tonna/hektár	2,28	2,27	2,38	2,39	2,36
	Burgonya	tonna/hektár	12,00	0,00	0,00	31,30	19,88
	Repce	tonna/hektár	1,82	1,75	1,95	2,31	2,12
	Tejhozam	liter/tehén	2 469,71	4 457,25	3 135,51	3 539,30	3 855,16
	Malac (felnevelt)	darab/koca	8,81	26,83	17,52	11,18	17,05
	Tyúktojás	darab/tojó	262,44	249,98	288,35	0,00	261,61
	Búza	HUF/kg	45,00	45,04	43,57	46,69	45,63
	Rozs	HUF/kg	0,00	0,00	0,00	50,94	50,94
	Őszi árpa	HUF/kg	48,92	42,99	42,64	45,67	45,08
	Szemeskukorica	HUF/kg	45,28	42,75	42,27	47,62	45,01
	Napraforgó	HUF/kg	89,84	80,97	84,77	97,60	92,21
	Burgonya	HUF/kg	90,00	0,00	0,00	40,51	41,98
	Repce	HUF/kg	102,15	98,86	95,83	105,30	102,42
	Tehéntej	HUF/liter	117,53	128,69	103,42	101,06	116,74
Vágósertés	HUF/kg	412,19	402,54	476,20	491,25	446,64	
Tyúktojás	HUF/darab	29,26	32,33	29,99	0,00	29,81	

4.3.2./b Átlagadatok termelési irány szerint régióként (Észak-Magyarország)

Adat, mutató	Termelési irány ⇨	Tejtermelő tehenészetek	Húsmarha- és juhtartók	Sertéstartók	Baromfi- tartók		
	Mértékegység						
Üzemszám a mintában	-	11	18	2	15		
Üzemszám a megfigyelt alapsokaságban	-	477	632	0	1 039		
Standard termelési érték	ezer HUF/üzem	7 101,77	6 526,90	0,00	4 005,78		
Standard termelési érték	ezer EUR/üzem	25,80	23,71	0,00	14,55		
Mérleg adatok	Ingatlanok	ezer HUF/számosállat	834,57	367,17	0,00	3 250,31	
	ebből: termőföld	ezer HUF/számosállat	310,39	84,82	0,00	558,57	
	ültetvények	ezer HUF/számosállat	0,00	0,00	0,00	2,45	
	épületek, építmények	ezer HUF/számosállat	295,23	151,88	0,00	1 985,53	
	Gépek, berendezések, járművek	ezer HUF/számosállat	168,00	96,63	0,00	150,17	
	Befektetett pénzügyi eszközök	ezer HUF/számosállat	0,00	0,00	0,00	0,00	
	Forgóeszközök	ezer HUF/számosállat	465,24	257,13	0,00	514,94	
	ebből: készletek	ezer HUF/számosállat	262,39	149,41	0,00	210,73	
	ebből: állatok	ezer HUF/számosállat	87,77	60,40	0,00	67,06	
	mezei leltár	ezer HUF/számosállat	31,35	17,00	0,00	40,58	
	követelések, értékpapírok, pénzeszk.	ezer HUF/számosállat	202,86	107,72	0,00	304,22	
	Eszközérték összesen	ezer HUF/üzem	19 119,29	30 402,29	0,00	10 930,74	
	Eszközérték összesen	ezer HUF/ezer EUR STÉ	741,02	1 282,11	0,00	751,09	
	Eszközérték összesen	ezer HUF/számosállat	1 585,03	846,86	0,00	3 920,10	
	Saját tőke	ezer HUF/számosállat	1 423,12	746,99	0,00	3 136,34	
	Céltartalékok	ezer HUF/számosállat	0,00	0,00	0,00	0,00	
	Kötelezettségek	ezer HUF/számosállat	161,91	99,87	0,00	783,76	
	ebből: hosszú lejáratú kötelezettségek	ezer HUF/számosállat	13,07	26,19	0,00	1,66	
	ebből: beruházási és fejl. hitelek	ezer HUF/számosállat	13,07	26,19	0,00	1,66	
	rövid lejáratú kötelezettségek	ezer HUF/számosállat	141,81	53,49	0,00	563,58	
	ebből: szállítók	ezer HUF/számosállat	2,93	2,28	0,00	223,48	
	röv. lej. hitelek és kölcsönök	ezer HUF/számosállat	6,34	5,14	0,00	4,72	
	Befektetések	Bruttó beruházás	ezer HUF/üzem	649,25	3 004,33	0,00	345,39
		Bruttó beruházás	ezer HUF/ezer EUR STÉ	25,16	126,70	0,00	23,73
		Bruttó beruházás	ezer HUF/számosállat	53,82	83,69	0,00	123,87
		ebből: ingatlanok	ezer HUF/számosállat	3,47	9,87	0,00	10,36
		gépek, berendezések, járművek	ezer HUF/számosállat	14,41	30,62	0,00	5,18
tenyészállatok		ezer HUF/számosállat	32,34	43,20	0,00	108,33	
befejezetlen beruházások		ezer HUF/számosállat	3,60	0,00	0,00	0,00	
Beruházási támogatások		ezer HUF/számosállat	0,00	17,01	0,00	0,00	
Készletváltozás		ezer HUF/számosállat	-9,63	28,74	0,00	10,33	
ebből: állatok készletérték változása		ezer HUF/számosállat	18,00	31,72	0,00	-34,51	
anyagkészletek változása		ezer HUF/számosállat	-27,63	-2,98	0,00	44,84	
Nettó beruházás		ezer HUF/üzem	-307,70	892,52	0,00	-204,66	
Nettó beruházás		ezer HUF/ezer EUR STÉ	-11,93	37,64	0,00	-14,06	
Nettó beruházás		ezer HUF/számosállat	-25,51	24,86	0,00	-73,40	
Nettó kötelezettségek		ezer HUF/számosállat	-40,94	-7,85	0,00	479,54	
Eredménykimutatás		Értékesítés nettó árbevétele a mg.-ban	ezer HUF/üzem	5 914,42	5 471,95	0,00	5 201,68
		Értékesítés nettó árbevétele a mg.-ban	ezer HUF/ezer EUR STÉ	229,23	230,76	0,00	357,42
	Értékesítés nettó árbevétele a mg.-ban	ezer HUF/számosállat	490,32	152,42	0,00	1 865,48	
	ebből: szántóföldi növ.term., gyepgazd.	ezer HUF/számosállat	78,66	51,56	0,00	15,70	
	ebből: kalászos gabonafélék	ezer HUF/számosállat	19,11	17,54	0,00	12,69	
	szemeskukorica	ezer HUF/számosállat	29,52	20,91	0,00	2,75	
	olajos, hüvelyes és rosnöv.	ezer HUF/számosállat	9,04	3,96	0,00	0,00	
	ebből: napraforgó	ezer HUF/számosállat	0,00	3,96	0,00	0,00	
	burgonya	ezer HUF/számosállat	0,00	0,00	0,00	0,00	
	repce	ezer HUF/számosállat	4,58	0,00	0,00	0,00	
	állattenyésztés	ezer HUF/számosállat	415,62	101,87	0,00	1 839,51	
	ebből: szarvasmarha	ezer HUF/számosállat	75,65	98,20	0,00	0,00	
	tej, tejtermékek	ezer HUF/számosállat	339,00	0,00	0,00	0,00	
	sertés	ezer HUF/számosállat	0,00	0,00	0,00	0,00	
	baromfi, tojás	ezer HUF/számosállat	0,00	0,00	0,00	1 839,14	
	kertészet	ezer HUF/számosállat	0,00	0,00	0,00	0,00	
	gyümölcstermelés	ezer HUF/számosállat	0,00	0,00	0,00	0,00	
	szőlő- és bortermelés	ezer HUF/számosállat	0,00	0,00	0,00	2,85	
	mezőgazdasági szolgáltatások	ezer HUF/számosállat	0,00	0,00	0,00	0,00	
erdő- és vadgazdálkodás	ezer HUF/számosállat	0,00	0,00	0,00	0,00		

		Összes gazdaság					
Szóródási csoportok az adózás előtti eredmény alapján ⇨		--	-	+	++	Ø	
Adat, mutató	Mértékegység						
Üzemszám a mintában	-	53	53	53	52	211	
Üzemszám a megfigyelt alapsokaságban	-	5 328	3 117	859	392	9 696	
Standard termelési érték	ezer HUF/üzem	3 312,99	4 661,61	20 392,94	76 666,13	8 221,85	
Standard termelési érték	ezer EUR/üzem	12,04	16,94	74,09	278,53	29,87	
Mérleg adatok	Ingtatlanok	ezer HUF/hektár MT	795,62	426,61	311,11	148,38	339,35
	ebből: termőföld	ezer HUF/hektár MT	147,14	158,73	76,41	29,93	86,38
	ültetvények	ezer HUF/hektár MT	30,93	20,14	14,21	8,43	15,55
	épületek, építmények	ezer HUF/hektár MT	224,65	74,90	103,16	66,52	99,12
	Gépek, berendezések, járművek	ezer HUF/hektár MT	124,99	107,79	113,32	98,23	107,88
	Befektetett pénzügyi eszközök	ezer HUF/hektár MT	6,15	0,00	0,00	0,63	1,06
	Forgóeszközök	ezer HUF/hektár MT	354,33	261,95	167,01	246,61	243,66
	ebből: készletek	ezer HUF/hektár MT	86,07	66,17	80,08	100,57	85,63
	ebből: állatok	ezer HUF/hektár MT	8,22	10,90	16,86	6,47	10,40
	mezei leltár	ezer HUF/hektár MT	34,72	28,57	34,89	48,13	38,53
	követelések, értékpapírok, pénzeszk.	ezer HUF/hektár MT	268,26	195,78	86,94	146,04	158,02
	Eszközérték összesen	ezer HUF/üzem	13 783,52	24 521,67	78 420,56	211 660,43	30 951,97
	Eszközérték összesen	ezer HUF/ezer EUR STÉ	1 145,16	1 447,91	1 058,47	759,91	1 036,21
	Eszközérték összesen	ezer HUF/hektár MT	1 322,64	829,11	621,53	522,04	723,43
	Saját tőke	ezer HUF/hektár MT	1 212,42	769,01	549,21	456,13	651,21
	Céltartalékok	ezer HUF/hektár MT	0,00	0,00	0,00	0,00	0,00
	Kötelezettségek	ezer HUF/hektár MT	110,19	60,11	72,32	63,97	71,48
	ebből: hosszú lejáratú kötelezettségek	ezer HUF/hektár MT	7,76	6,50	12,93	18,18	12,82
	ebből: beruházási és fejl. hitelek	ezer HUF/hektár MT	6,20	6,50	12,76	16,04	11,75
	rövid lejáratú kötelezettségek	ezer HUF/hektár MT	65,25	29,69	53,14	45,79	46,74
	ebből: szállítók	ezer HUF/hektár MT	21,52	5,34	3,91	7,68	8,03
	röv. lej. hitelek és kölcsönök	ezer HUF/hektár MT	5,33	1,25	3,94	11,08	6,26
	Befektetések	Bruttó beruházás	ezer HUF/üzem	281,43	1 721,88	5 234,01	15 066,58
Bruttó beruházás		ezer HUF/ezer EUR STÉ	23,38	101,67	70,65	54,09	59,60
Bruttó beruházás		ezer HUF/hektár MT	27,01	58,22	41,48	37,16	41,61
ebből: ingatlanok		ezer HUF/hektár MT	0,24	29,64	2,42	6,35	9,68
gépek, berendezések, járművek		ezer HUF/hektár MT	10,81	14,64	24,61	14,37	16,63
tenyészállatok		ezer HUF/hektár MT	11,58	7,01	7,08	1,88	5,67
befejezetlen beruházások		ezer HUF/hektár MT	3,90	6,90	7,37	1,80	4,67
Beruházási támogatások		ezer HUF/hektár MT	0,00	4,48	1,34	5,96	3,63
Készletváltozás		ezer HUF/hektár MT	-5,59	5,48	21,66	6,26	8,52
ebből: állatok készletérték változása		ezer HUF/hektár MT	-4,93	1,60	8,32	-0,49	1,68
anyagkészletek változása		ezer HUF/hektár MT	-0,65	3,88	13,34	6,75	6,84
Nettó beruházás		ezer HUF/üzem	-224,98	796,17	2 114,34	6 782,60	593,52
Nettó beruházás		ezer HUF/ezer EUR STÉ	-18,69	47,01	28,54	24,35	19,87
Nettó beruházás		ezer HUF/hektár MT	-21,59	26,92	16,76	16,73	13,87
Nettó kötelezettségek		ezer HUF/hektár MT	-158,08	-135,67	-14,62	-82,07	-86,54
Eredménykimutatás	Értékesítés nettó árbevétele a mg.-ban	ezer HUF/üzem	3 425,87	5 251,98	20 124,47	92 345,53	9 083,24
	Értékesítés nettó árbevétele a mg.-ban	ezer HUF/ezer EUR STÉ	284,63	310,11	271,63	331,54	304,09
	Értékesítés nettó árbevétele a mg.-ban	ezer HUF/hektár MT	328,74	177,58	159,50	227,76	212,30
	ebből: szántóföldi növ.term., gyepgazd.	ezer HUF/hektár MT	104,82	102,32	112,58	194,09	140,46
	ebből: kalászos gabonafélék	ezer HUF/hektár MT	50,10	43,62	42,83	77,81	57,37
	szemeskukorica	ezer HUF/hektár MT	23,23	28,20	30,91	39,86	32,71
	olajos, hüvelyes és rosnöv.	ezer HUF/hektár MT	20,96	17,02	30,23	71,60	41,89
	ebből: napraforgó	ezer HUF/hektár MT	14,92	13,62	21,81	46,02	28,33
	burgonya	ezer HUF/hektár MT	0,23	0,00	0,00	1,20	0,49
	repce	ezer HUF/hektár MT	5,73	3,29	7,28	15,24	9,23
	állattenyésztés	ezer HUF/hektár MT	122,95	47,72	19,40	13,31	37,22
	ebből: szarvasmarha	ezer HUF/hektár MT	6,25	11,52	7,73	5,10	7,37
	tej, tejtermékek	ezer HUF/hektár MT	2,73	17,31	1,70	3,87	6,14
	sertés	ezer HUF/hektár MT	0,92	3,73	3,18	1,83	2,48
	baromfi, tojás	ezer HUF/hektár MT	109,42	7,34	1,87	2,02	17,54
	kertészet	ezer HUF/hektár MT	24,25	4,49	3,78	0,00	5,23
	gyümölcsstermelés	ezer HUF/hektár MT	21,49	0,39	7,90	5,65	7,19
	szőlő- és bortermelés	ezer HUF/hektár MT	14,65	24,28	14,36	5,07	13,05
	mezőgazdasági szolgáltatások	ezer HUF/hektár MT	20,58	0,00	0,93	9,83	6,76
	erdő- és vadgazdálkodás	ezer HUF/hektár MT	0,00	0,00	0,00	0,30	0,12

4.3.2./c Átlagadatok termelési irány szerint régióként (Észak-Magyarország)

Adat, mutató	Termelési irány ⇨	Tejtermelő tehenészetek	Húsmarha- és juhtartók	Sertéstartók	Baromfi- tartók
	Mértékegység				
Üzemszám a mintában	-	11	18	2	15
Üzemszám a megfigyelt alapsokaságban	-	477	632	0	1 039
Standard termelési érték	ezer HUF/üzem	7 101,77	6 526,90	0,00	4 005,78
Standard termelési érték	ezer EUR/üzem	25,80	23,71	0,00	14,55
Egyéb bevételek	ezer HUF/számosállat	316,59	215,18	0,00	178,48
ebből: agrártámogatások	ezer HUF/számosállat	264,86	202,88	0,00	56,70
Aktivált saját teljesítmények	ezer HUF/számosállat	54,65	18,41	0,00	155,06
ebből: saját előállítású eszközök állományvált.	ezer HUF/számosállat	21,56	16,86	0,00	21,89
saját term. készletek állományváltozása	ezer HUF/számosállat	30,20	-0,30	0,00	103,84
Bruttó termelési érték a mg.-ban	ezer HUF/számosállat	861,56	386,01	0,00	2 199,02
Anyagköltség (vásárolt anyagok)	ezer HUF/számosállat	263,89	138,36	0,00	1 695,81
ebből: növénytermesztés közvetlen anyagköltségei	ezer HUF/számosállat	41,54	23,43	0,00	33,52
ebből: vetőmag, szaporítóanyag	ezer HUF/számosállat	14,51	8,01	0,00	0,94
műtrágyák	ezer HUF/számosállat	19,85	8,66	0,00	26,97
növényvédőszeresek	ezer HUF/számosállat	6,78	5,65	0,00	5,23
ebből: állattenyésztés közvetlen anyagköltségei	ezer HUF/számosállat	109,20	57,68	0,00	1 564,20
ebből: állatvásárlás	ezer HUF/számosállat	13,43	6,31	0,00	202,14
takarmányvásárlás	ezer HUF/számosállat	72,84	34,44	0,00	1 323,39
ebből: egyéb anyagköltség	ezer HUF/számosállat	113,15	57,25	0,00	98,09
ebből: fűtőanyag, áram, víz	ezer HUF/számosállat	46,82	11,97	0,00	84,03
hajtó- és kenőanyag	ezer HUF/számosállat	50,77	36,40	0,00	12,56
Személyi jellegű ráfordítások	ezer HUF/számosállat	102,94	55,18	0,00	158,44
ebből: bérköltség	ezer HUF/számosállat	81,05	43,45	0,00	124,86
személyi jellegű egyéb kifizetések	ezer HUF/számosállat	0,00	0,00	0,00	0,00
Értékcsökkenési leírás	ezer HUF/számosállat	57,63	44,35	0,00	195,92
ebből: épületek, építmények	ezer HUF/számosállat	10,69	5,75	0,00	71,65
gépek, berendezések, járművek	ezer HUF/számosállat	20,88	9,74	0,00	14,87
Egyéb költségek	ezer HUF/számosállat	71,27	43,24	0,00	71,27
ebből: földbérleti díjak	ezer HUF/számosállat	5,28	12,64	0,00	0,44
bérvállalkozók díja	ezer HUF/számosállat	27,74	12,42	0,00	46,97
bankköltségek	ezer HUF/számosállat	0,79	0,15	0,00	3,01
biztosítási díjak	ezer HUF/számosállat	5,17	2,75	0,00	1,82
Üzemi költségek a mg.-ban összesen	ezer HUF/ezer EUR STÉ	261,99	454,46	0,00	430,91
Üzemi költségek a mg.-ban összesen	ezer HUF/számosállat	560,39	300,18	0,00	2 249,04
Bruttó hozzáadott érték	ezer HUF/számosállat	419,66	228,44	0,00	201,71
Nettó hozzáadott érték	ezer HUF/ezer EUR STÉ	169,26	278,69	0,00	1,11
Nettó hozzáadott érték	ezer HUF/számosállat	362,04	184,08	0,00	5,80
Üzemi tevékenység eredménye a mg.-ban	ezer HUF/üzem	3 632,76	3 081,42	0,00	-139,45
Üzemi tevékenység eredménye a mg.-ban	ezer HUF/ezer EUR STÉ	140,80	129,95	0,00	-9,58
Üzemi tevékenység eredménye a mg.-ban	ezer HUF/számosállat	301,16	85,83	0,00	-50,01
Pénzügyi műveletek eredménye	ezer HUF/számosállat	-3,52	-1,59	0,00	-25,87
Szokásos vállalkozási eredmény	ezer HUF/ezer EUR STÉ	139,15	127,54	0,00	-14,54
Szokásos vállalkozási eredmény	ezer HUF/számosállat	297,64	84,24	0,00	-75,88
Rendkívüli eredmény	ezer HUF/számosállat	0,00	0,00	0,00	0,00
Adózás előtti eredmény	ezer HUF/üzem	3 590,28	3 024,27	0,00	-211,59
Adózás előtti eredmény	ezer HUF/ezer EUR STÉ	139,15	127,54	0,00	-14,54
Adózás előtti eredmény	ezer HUF/számosállat	297,64	84,24	0,00	-75,88
Adózás előtti eredmény	ezer HUF/ÉME	3 784,90	1 969,09	0,00	-667,23
Adózott eredmény	ezer HUF/számosállat	272,39	76,69	0,00	-79,00
Mérleg szerinti eredmény	ezer HUF/számosállat	19,95	8,64	0,00	-197,16
Termelésiérték-arányos jövedelmezőség	százalék	34,55	21,82	0,00	-3,45
Össztőke jövedelmezősége	százalék	19,01	10,18	0,00	-1,27
Saját tőke jövedelmezősége	százalék	20,91	11,28	0,00	-2,42
Munka-jövedelmezőség	ezer HUF/ÉME	4 815,59	2 984,69	0,00	430,62
Cash-flow	ezer HUF/üzem	935,71	1 902,58	0,00	-3,46
A befektetések fedezettsége	százalék	144,12	63,33	0,00	-1,00
Likviditási gyorsráta	-	1,43	2,01	0,00	0,54
Likviditási ráta	-	3,28	4,81	0,00	0,91
Saját tőke aránya	százalék	89,78	88,21	0,00	80,01
Tőkeellátottság	százalék	127,09	126,67	0,00	92,11
Dinamikus eladósodottsági mutató	év	-0,53	-0,15	0,00	-386,67

		Összes gazdaság				
Szóródási csoportok az adózás előtti eredmény alapján ⇨		--	-	+	++	Ø
Adat, mutató	Mértékegység					
Üzemszám a mintában	-	53	53	53	52	211
Üzemszám a megfigyelt alapsokaságban	-	5 328	3 117	859	392	9 696
Standard termelési érték	ezer HUF/üzem	3 312,99	4 661,61	20 392,94	76 666,13	8 221,85
Standard termelési érték	ezer EUR/üzem	12,04	16,94	74,09	278,53	29,87
Egyéb bevételek	ezer HUF/hektár MT	124,99	103,44	106,80	99,00	105,50
ebből: agrártámogatások	ezer HUF/hektár MT	98,15	81,80	96,48	92,36	91,86
Aktivált saját teljesítmények	ezer HUF/hektár MT	-4,02	6,25	20,88	19,84	13,90
ebből: saját előállítású eszközök állományvált.	ezer HUF/hektár MT	4,01	1,94	4,07	1,79	2,72
saját term. készletek állományváltozása	ezer HUF/hektár MT	-10,32	3,75	16,53	16,59	10,12
Bruttó termelési érték a mg-ban	ezer HUF/hektár MT	449,71	287,26	287,18	346,60	331,70
Anyagköltség (vásárolt anyagok)	ezer HUF/hektár MT	225,35	99,86	107,06	129,78	129,99
ebből: növénytermesztés közvetlen anyagköltségei	ezer HUF/hektár MT	69,87	40,94	50,17	73,38	59,64
ebből: vetőmag, szaporítóanyag	ezer HUF/hektár MT	20,39	13,08	14,60	18,20	16,42
műtrágyák	ezer HUF/hektár MT	24,29	16,18	19,71	33,80	24,93
növényvédőszer	ezer HUF/hektár MT	23,49	10,95	15,38	21,14	17,69
ebből: állattenyésztés közvetlen anyagköltségei	ezer HUF/hektár MT	94,90	16,45	11,02	4,00	20,77
ebből: állatvásárlás	ezer HUF/hektár MT	10,87	1,97	2,30	0,94	2,85
takarmányvásárlás	ezer HUF/hektár MT	77,03	11,08	6,49	1,99	15,23
ebből: egyéb anyagköltség	ezer HUF/hektár MT	60,58	42,47	45,84	52,18	49,49
ebből: fűtőanyag, áram, víz	ezer HUF/hektár MT	18,97	7,38	2,84	3,92	6,42
hajtó- és kenőanyag	ezer HUF/hektár MT	31,44	27,29	32,62	37,63	33,19
Személyi jellegű ráfordítások	ezer HUF/hektár MT	76,66	31,37	23,88	41,90	39,51
ebből: bérköltség	ezer HUF/hektár MT	59,20	24,70	18,82	33,07	30,99
személyi jellegű egyéb kifizetések	ezer HUF/hektár MT	1,34	0,00	0,00	0,03	0,19
Értékcsökkenési leírás	ezer HUF/hektár MT	43,78	23,49	21,33	16,53	22,97
ebből: épületek, építmények	ezer HUF/hektár MT	8,35	2,95	4,26	2,92	4,00
gépek, berendezések, járművek	ezer HUF/hektár MT	16,64	13,05	10,71	10,74	12,03
Egyéb költségek	ezer HUF/hektár MT	56,84	31,16	27,84	39,19	36,80
ebből: földbérleti díjak	ezer HUF/hektár MT	10,52	6,71	11,48	21,40	14,09
bérvállalkozók díja	ezer HUF/hektár MT	22,02	10,62	5,84	5,73	9,02
bankköltségek	ezer HUF/hektár MT	0,67	0,14	0,20	0,63	0,41
biztosítási díjak	ezer HUF/hektár MT	2,87	2,05	2,78	4,11	3,14
Üzemi költségek a mg.-ban összesen	ezer HUF/ezer EUR STÉ	383,75	351,49	327,85	346,16	351,44
Üzemi költségek a mg.-ban összesen	ezer HUF/hektár MT	443,22	201,27	192,52	237,81	245,36
Bruttó hozzáadott érték	ezer HUF/hektár MT	143,78	148,44	151,29	177,72	159,77
Nettó hozzáadott érték	ezer HUF/ezer EUR STÉ	86,58	218,21	221,33	234,65	195,94
Nettó hozzáadott érték	ezer HUF/hektár MT	100,00	124,95	129,97	161,20	136,79
Üzemi tevékenység eredménye a mg.-ban	ezer HUF/üzem	67,64	2 543,15	11 944,35	44 109,48	3 694,12
Üzemi tevékenység eredménye a mg.-ban	ezer HUF/ezer EUR STÉ	5,62	150,16	161,22	158,36	123,67
Üzemi tevékenység eredménye a mg.-ban	ezer HUF/hektár MT	6,49	85,99	94,67	108,79	86,34
Pénzügyi műveletek eredménye	ezer HUF/hektár MT	-0,63	-0,04	-2,32	-1,63	-1,32
Szokásos vállalkozási eredmény	ezer HUF/ezer EUR STÉ	5,07	150,09	157,27	155,99	121,78
Szokásos vállalkozási eredmény	ezer HUF/hektár MT	5,86	85,95	92,35	107,16	85,02
Rendkívüli eredmény	ezer HUF/hektár MT	-0,04	11,28	0,00	-0,16	2,44
Adózás előtti eredmény	ezer HUF/üzem	60,62	2 875,40	11 651,66	43 385,89	3 741,94
Adózás előtti eredmény	ezer HUF/ezer EUR STÉ	5,04	169,78	157,27	155,77	125,27
Adózás előtti eredmény	ezer HUF/hektár MT	5,82	97,22	92,35	107,01	87,46
Adózás előtti eredmény	ezer HUF/ÉME	115,12	3 955,38	5 117,46	5 812,58	3 646,34
Adózott eredmény	ezer HUF/hektár MT	5,56	91,42	84,41	96,71	80,12
Mérleg szerinti eredmény	ezer HUF/hektár MT	-5,81	32,17	14,55	34,48	23,37
Termelésiérték-arányos jövedelmezőség	százalék	1,29	33,84	32,16	30,87	26,37
Össztőke jövedelmezősége	százalék	0,73	11,81	15,33	21,46	12,56
Saját tőke jövedelmezősége	százalék	0,48	12,64	16,81	23,46	13,43
Munka-jövedelmezőség	ezer HUF/ÉME	1 313,17	4 960,48	6 160,16	7 610,51	4 946,16
Cash-flow	ezer HUF/üzem	395,73	1 646,23	4 527,08	20 681,27	1 982,97
A befektetések fedezettsége	százalék	140,61	95,61	86,49	137,27	111,39
Likviditási gyorsráta	-	4,11	6,60	1,64	3,19	3,38
Likviditási ráta	-	5,43	8,82	3,14	5,39	5,21
Saját tőke aránya	százalék	91,67	92,75	88,36	87,37	90,02
Tőkeellátottság	százalék	125,36	135,59	120,83	167,70	136,15
Dinamikus eladósodottsági mutató	év	-4,16	-2,44	-0,41	-1,61	-1,87

5.1. Átlagadatok idősorban (Országos adatok - Egyéni gazdaságok)

	Vállalkozási forma ⇨	Egyéni gazdaságok				
		Év ⇨	2001	2002	2003	2004
Adat, mutató	Mértékegység					
Üzemszám a mintában	-	1 384	1 397	1 424	1 479	
Üzemszám a megfigyelt alapsokaságban	-	101 565	101 565	100 924	101 565	
Standard termelési érték	ezer HUF/üzem	4 413,32	4 443,86	4 520,90	4 455,06	
Standard termelési érték	ezer EUR/üzem	17,61	17,73	18,04	17,78	
Eszközellátottság	Összes terület	hektár/üzem	25,08	25,69	25,93	25,88
	ebből: bérelt terület	hektár/üzem	8,51	8,52	8,74	9,81
	Mezőgazdasági terület (MT)	hektár/üzem	23,77	24,18	24,61	24,79
	Munkaerőállomány	ÉME/üzem	1,03	1,02	0,98	0,97
	ebből: családtagok	csÉME/üzem	0,82	0,80	0,76	0,71
	Munkaerőállomány	ÉME/száz hektár MT	4,34	4,22	3,97	3,92
	Eszközérték	ezer HUF/száz hektár MT	44 286,78	49 817,86	58 555,12	67 293,00
	ebből: tárgyi eszközök értéke	ezer HUF/száz hektár MT	29 941,53	34 801,57	43 927,14	51 001,33
	Állatállomány	sz.á./száz hektár MT	25,20	24,84	23,92	24,51
Mérleg adatok	Ingatlanok	ezer HUF/hektár MT	175,86	218,91	298,46	363,87
	ebből: termőföld	ezer HUF/hektár MT	68,98	81,72	90,29	117,79
	Gépek, berendezések, járművek	ezer HUF/hektár MT	94,59	101,89	108,49	110,25
	Forgóeszközök	ezer HUF/hektár MT	142,31	148,75	144,66	162,50
	Saját tőke	ezer HUF/hektár MT	387,96	411,41	504,44	555,72
	Kötelezettségek	ezer HUF/hektár MT	54,57	86,25	81,05	117,21
	ebből: hosszú lejáratú kötelezettségek	ezer HUF/hektár MT	15,92	34,17	31,91	48,46
	ebből: beruházási és fejl. hitelek	ezer HUF/hektár MT	9,18	24,65	21,72	29,76
	rövid lejáratú kötelezettségek	ezer HUF/hektár MT	28,28	32,65	20,59	22,38
Befektetések	Bruttó beruházás	ezer HUF/hektár MT	39,16	78,01	54,32	41,86
	Beruházási támogatások	ezer HUF/hektár MT	4,08	9,94	5,94	4,21
	Nettó beruházás	ezer HUF/hektár MT	13,00	40,69	20,06	4,36
Eredménykimutatás	Értékesítés nettó árbevétele a mg.-ban	ezer HUF/hektár MT	186,16	211,02	185,72	189,72
	ebből: szántóföldi növ.term., gyepgazd.	ezer HUF/hektár MT	65,04	70,31	70,77	76,57
	állattenyésztés	ezer HUF/hektár MT	75,52	92,31	70,64	75,86
	kertészet	ezer HUF/hektár MT	16,03	18,48	16,07	14,69
	gyümölcsstermelés	ezer HUF/hektár MT	9,06	7,32	8,93	7,12
	szőlő- és bortermelés	ezer HUF/hektár MT	7,41	7,14	5,98	5,25
	Egyéb bevételek	ezer HUF/hektár MT	23,29	33,52	30,45	53,69
	ebből: agrártámogatások	ezer HUF/hektár MT	12,63	18,43	14,22	38,16
	Aktivált saját teljesítmények	ezer HUF/hektár MT	14,78	11,43	6,36	10,80
	Bruttó termelési érték a mg.-ban	ezer HUF/hektár MT	224,23	255,97	222,52	254,21
	Anyagköltség (vásárolt anyagok)	ezer HUF/hektár MT	103,83	120,84	112,53	109,81
	ebből: növénytermesztés közvetlen anyagköltségei	ezer HUF/hektár MT	34,91	38,09	39,66	36,05
	állattenyésztés közvetlen anyagköltségei	ezer HUF/hektár MT	41,69	52,20	40,02	41,50
	Személyi jellegű ráfordítások	ezer HUF/hektár MT	25,15	23,16	22,51	20,24
	ebből: bérköltség	ezer HUF/hektár MT	19,46	18,79	17,56	15,73
	Értékcsökkenési leírás	ezer HUF/hektár MT	23,51	28,16	29,14	31,68
	Üzemi költségek a mg.-ban összesen	ezer HUF/hektár MT	199,24	229,44	213,32	217,59
	Üzemi tevékenység eredménye a mg.-ban	ezer HUF/hektár MT	24,99	26,53	9,20	36,62
	Pénzügyi műveletek eredménye	ezer HUF/hektár MT	-1,95	-1,54	-2,34	-5,04
	Szokásos vállalkozási eredmény	ezer HUF/hektár MT	23,04	24,99	6,86	31,58
Adózás előtti eredmény	ezer HUF/hektár MT	23,21	25,06	6,72	31,83	
Mérleg szerinti eredmény	ezer HUF/hektár MT	11,79	7,33	-6,64	12,37	
Gazdaságosság, jövedelmezőség, likviditás	Termelési érték arányos jövedelmezőség	százalék	10,35	9,79	3,02	12,52
	Össztőke jövedelmezősége	százalék	5,72	5,49	1,65	5,55
	Saját tőke jövedelmezősége	százalék	5,98	6,09	1,33	5,73
	Munka-jövedelmezőség	ezer HUF/ÉME	997,36	1 043,88	620,08	1 216,33
	Cash-flow	ezer HUF/üzem	839,04	858,04	553,54	1 091,97
	Likviditási gyorsráta	-	2,91	2,61	4,33	4,46
	Likviditási ráta	-	5,03	4,56	7,03	7,26
	Saját tőke aránya	százalék	87,60	82,58	86,15	82,58
	Tőkeellátottság	százalék	129,55	118,19	114,82	108,87

Egyéni gazdaságok								
2005	2006	2007	2008	2009	2010	2011	2012	2013
1 544	1 554	1 562	1 533	1 542	1 528	1 537	1 599	1 593
101 565	102 693	95 601	95 601	95 601	99 623	99 623	99 623	103 166
4 847,33	4 991,71	5 703,56	5 752,06	5 705,57	5 928,82	5 824,61	5 453,48	6 570,22
19,10	19,67	22,01	22,20	22,02	22,88	22,48	21,04	23,87
24,40	27,08	26,62	27,61	28,08	29,63	29,03	26,83	26,57
8,53	10,40	9,97	10,39	10,03	10,82	10,24	9,64	9,52
23,49	26,26	25,75	26,84	27,00	28,50	27,93	25,62	25,49
0,96	1,03	0,97	1,08	1,09	1,01	1,00	0,94	0,92
0,74	0,80	0,73	0,81	0,82	0,74	0,74	0,69	0,65
4,08	3,93	3,75	4,04	4,05	3,55	3,59	3,67	3,59
68 983,02	67 781,69	72 422,64	78 939,74	84 005,71	86 955,84	97 982,62	111 278,03	114 510,94
51 821,96	48 888,09	50 386,64	54 018,29	59 671,03	59 996,09	65 824,16	76 382,40	77 845,35
26,50	25,12	24,76	25,05	24,02	20,26	20,59	19,63	18,80
378,88	356,64	371,61	405,47	435,70	445,52	490,33	573,95	584,03
134,10	125,01	134,84	140,26	156,69	157,67	163,92	201,33	203,97
106,36	104,05	105,28	107,97	134,83	131,01	140,52	160,42	163,87
171,05	188,32	219,09	247,88	242,27	268,93	320,79	348,34	365,90
582,48	575,81	598,03	648,86	717,82	752,15	856,78	997,40	1 026,51
107,60	102,01	126,19	140,53	122,23	117,41	123,04	115,38	118,49
38,36	34,64	36,44	40,65	40,84	33,23	25,22	16,34	18,03
22,09	17,06	20,81	20,83	23,07	20,11	14,80	8,81	9,41
26,81	32,00	51,96	52,99	42,10	61,78	77,72	76,97	75,37
28,53	29,41	39,93	35,16	53,85	30,39	54,85	44,31	49,81
2,54	0,49	2,34	1,92	5,44	2,71	4,26	2,47	3,68
-16,22	-12,83	-4,47	-6,85	14,37	-7,05	12,42	2,85	11,31
193,41	203,10	229,74	241,02	235,89	252,54	295,77	319,60	315,47
78,37	88,41	111,33	105,65	95,82	105,82	141,79	162,14	156,42
76,56	67,50	73,28	75,57	86,24	84,63	94,25	92,28	77,48
18,35	25,83	23,58	33,10	27,09	37,79	28,50	35,05	47,19
8,19	8,38	6,53	9,00	8,60	11,21	12,40	12,30	15,65
6,46	6,86	8,74	9,39	7,22	6,77	8,76	7,98	11,35
63,89	62,77	67,98	75,03	78,62	84,76	107,47	106,74	114,14
44,42	48,82	50,44	57,49	59,69	65,88	82,41	83,32	92,41
2,82	5,37	11,21	19,27	-1,50	5,70	16,28	16,64	11,24
260,12	271,24	308,93	335,33	313,01	343,00	419,52	442,97	440,85
107,30	108,65	122,06	138,27	138,86	138,90	162,27	167,21	168,01
36,83	39,33	47,94	55,68	52,93	47,75	58,44	66,29	72,89
37,41	34,13	37,71	40,93	46,05	50,67	55,11	48,86	43,28
21,01	20,60	22,51	25,72	26,93	25,32	25,60	29,97	31,19
16,33	15,99	17,01	19,46	20,08	19,10	19,82	23,09	23,97
34,02	34,87	35,21	35,36	31,26	30,15	30,69	31,85	31,57
216,93	214,49	235,06	262,63	265,32	259,10	284,97	301,17	300,68
43,20	56,75	73,87	72,69	47,68	83,91	134,55	141,81	140,17
-3,63	-3,19	-2,37	-3,04	-3,31	-3,83	-3,43	-2,77	-2,42
39,56	53,57	71,50	69,65	44,38	80,08	131,12	139,04	137,75
39,66	54,57	71,49	69,86	44,39	79,74	131,85	139,46	138,04
15,49	27,44	21,03	18,13	10,20	24,50	45,08	48,21	40,07
15,25	20,12	23,14	20,83	14,18	23,25	31,43	31,48	31,31
6,37	8,62	10,39	9,36	5,74	9,64	13,82	12,81	12,29
6,81	9,48	11,95	10,77	6,18	10,60	15,39	13,98	13,45
1 374,80	1 795,48	2 359,73	2 213,73	1 598,80	2 788,99	4 232,63	4 425,79	4 519,25
1 163,00	1 636,44	1 448,39	1 435,69	1 119,38	1 557,46	2 115,96	2 051,08	1 826,10
3,94	3,94	2,88	3,04	3,94	3,25	3,07	3,30	3,59
6,38	5,88	4,22	4,68	5,76	4,35	4,13	4,53	4,85
84,41	84,95	82,58	82,20	85,45	86,50	87,44	89,63	89,64
112,28	117,63	118,39	119,82	120,08	125,23	130,01	130,48	131,74

5.2. Átlagadatok idősorban (Országos adatok - Társas gazdaságok)

Adat, mutató	Mértékegység	Vállalkozási forma ⇨		Társas gazdaságok		
		Év ⇨	2001	2002	2003	2004
Üzemszám a mintában	-		367	491	466	434
Üzemszám a megfigyelt alapsokaságban	-		5 375	5 375	6 015	5 375
Standard termelési érték	ezer HUF/üzem		93 674,34	101 719,35	118 697,71	101 397,80
Standard termelési érték	ezer EUR/üzem		373,83	405,94	473,69	404,65
Eszközellátottság	Összes terület	hektár/üzem	428,29	471,91	626,04	562,65
	ebből: bérelt terület	hektár/üzem	413,94	454,89	615,70	552,34
	Mezőgazdasági terület (MT)	hektár/üzem	386,77	370,14	500,57	402,33
	Munkaerőállomány	ÉME/üzem	16,69	16,77	19,47	15,18
	ebből: családtagok	csÉME/üzem	-	-	-	-
	Munkaerőállomány	ÉME/száz hektár MT	4,31	4,53	3,89	3,77
	Eszközérték	ezer HUF/száz hektár MT	43 382,07	66 115,36	44 566,01	56 867,86
	ebből: tárgyi eszközök értéke	ezer HUF/száz hektár MT	21 446,77	35 987,90	25 375,46	29 682,22
	Állatállomány	sz.á./száz hektár MT	38,24	44,92	40,20	39,08
	Mérleg adatok	Ingatlanok	ezer HUF/hektár MT	107,57	192,43	128,17
ebből: termőföld		ezer HUF/hektár MT	2,23	3,70	1,86	1,52
Gépek, berendezések, járművek		ezer HUF/hektár MT	61,30	92,38	81,71	89,02
Forgóeszközök		ezer HUF/hektár MT	207,25	285,51	176,35	247,44
Saját tőke		ezer HUF/hektár MT	252,53	381,88	248,95	304,37
Kötelezettségek		ezer HUF/hektár MT	173,92	259,57	188,34	253,65
ebből: hosszú lejáratú kötelezettségek		ezer HUF/hektár MT	45,50	74,24	77,39	114,54
ebből: beruházási és fejl. hitelek		ezer HUF/hektár MT	18,98	20,75	24,54	31,81
rövid lejáratú kötelezettségek		ezer HUF/hektár MT	121,91	146,93	103,00	124,24
Befektetések		Bruttó beruházás	ezer HUF/hektár MT	70,66	113,35	93,26
	Beruházási támogatások	ezer HUF/hektár MT	3,84	8,80	5,40	4,04
	Nettó beruházás	ezer HUF/hektár MT	34,09	70,28	60,38	39,89
	Értékesítés nettó árbevétele a mg.-ban	ezer HUF/hektár MT	368,89	405,48	297,82	360,12
	ebből: szántóföldi növ.term., gyepgazd.	ezer HUF/hektár MT	84,32	89,25	74,51	98,52
	állattenyésztés	ezer HUF/hektár MT	139,02	154,32	130,84	146,26
	kertészet	ezer HUF/hektár MT	2,75	2,00	1,34	3,97
	gyümölcsstermelés	ezer HUF/hektár MT	3,62	4,85	3,42	4,02
	szőlő- és bortermelés	ezer HUF/hektár MT	10,51	23,93	5,58	11,59
	Egyéb bevételek	ezer HUF/hektár MT	41,98	64,06	54,20	65,62
Eredménykimutatás	ebből: agrártámogatások	ezer HUF/hektár MT	19,93	43,95	38,84	54,66
	Aktivált saját teljesítmények	ezer HUF/hektár MT	29,74	41,22	19,11	42,07
	Bruttó termelési érték a mg.-ban	ezer HUF/hektár MT	440,62	510,76	371,13	467,80
	Anyagköltség (vásárolt anyagok)	ezer HUF/hektár MT	183,33	205,17	158,69	196,13
	ebből: növényterm. közvetlen anyagktg.-ei	ezer HUF/hektár MT	41,03	47,12	38,53	48,84
	állattenyésztés közvetlen anyagktg.-ei	ezer HUF/hektár MT	68,59	80,79	65,61	78,69
	Személyi jellegű ráfordítások	ezer HUF/hektár MT	61,55	75,01	69,83	73,47
	ebből: bérköltség	ezer HUF/hektár MT	39,58	49,23	46,89	48,86
	Értékcsökkenési leírás	ezer HUF/hektár MT	25,87	32,92	26,64	34,07
	Üzemi költségek a mg.-ban összesen	ezer HUF/hektár MT	413,20	478,94	371,00	436,25
Üzemi tevékenység eredménye a mg.-ban	ezer HUF/hektár MT	27,42	31,82	0,14	31,55	
Pénzügyi műveletek eredménye	ezer HUF/hektár MT	-12,17	-15,82	-10,57	-16,72	
Szokásos vállalkozási eredmény	ezer HUF/hektár MT	15,25	16,00	-10,43	14,83	
Adózás előtti eredmény	ezer HUF/hektár MT	17,71	17,41	-9,07	16,97	
Mérleg szerinti eredmény	ezer HUF/hektár MT	13,98	13,41	-11,22	11,81	
Gazdaságosság, jövedelmezőség, likviditás	Termelési érték arányos jövedelmezőség	százalék	4,02	3,41	-2,44	3,63
	Össztőke jövedelmezősége	százalék	7,62	5,52	0,68	6,41
	Saját tőke jövedelmezősége	százalék	7,01	4,56	-3,64	5,58
	Munka-jövedelmezőség	ezer HUF/ÉME	1 451,79	1 607,75	1 103,44	1 898,34
	Cash-flow	ezer HUF/üzem	15 413,80	17 148,63	7 718,01	18 459,01
	Likviditási gyorsráta	-	0,77	0,80	0,73	0,86
	Likviditási ráta	-	1,70	1,94	1,71	1,99
	Saját tőke aránya	százalék	58,21	57,76	55,86	53,52
	Tőkeellátottság	százalék	112,37	102,52	93,18	96,75

Társas gazdaságok								
2005	2006	2007	2008	2009	2010	2011	2012	2013
393	392	398	409	390	392	388	385	385
5 375	5 786	5 676	5 676	5 676	6 352	6 352	6 352	6 571
103 072,94	98 164,34	114 527,66	109 515,78	108 304,97	99 420,78	99 431,01	102 476,73	126 067,92
406,18	386,84	441,92	422,58	417,91	383,63	383,67	395,42	458,01
372,92	378,02	397,48	385,59	393,12	354,22	342,07	346,87	344,85
364,67	369,91	393,89	380,31	383,62	349,17	337,72	339,30	336,14
355,23	362,97	383,03	374,98	377,95	341,41	328,80	328,23	325,07
13,46	13,17	12,59	12,15	11,13	10,23	10,67	10,53	10,69
-	-	-	-	-	-	-	-	-
3,79	3,63	3,29	3,24	2,94	3,00	3,24	3,21	3,29
62 897,63	63 566,27	62 437,96	71 001,02	72 402,05	75 626,99	88 682,52	95 433,07	104 322,16
31 980,50	33 359,87	32 145,15	35 886,45	39 221,06	41 543,81	45 001,34	48 543,08	54 841,20
43,39	36,06	37,19	35,49	35,28	34,28	37,13	36,50	39,13
158,92	183,71	168,62	188,56	199,53	225,29	249,40	271,85	313,81
1,62	1,42	1,09	1,55	3,05	1,11	1,02	1,42	3,47
96,62	93,61	98,61	109,86	125,99	171,10	133,63	142,62	150,96
284,70	279,24	279,64	326,04	303,32	307,59	397,02	429,43	456,84
335,98	364,42	343,26	425,46	468,93	497,13	588,30	678,12	758,40
279,24	259,16	268,56	270,82	242,71	244,61	283,11	261,54	269,01
113,06	86,40	74,65	79,83	75,21	72,93	88,20	65,21	85,33
35,27	36,71	37,80	37,73	37,15	39,71	41,66	30,05	51,68
145,39	149,68	179,99	169,66	156,20	157,47	182,13	179,06	164,82
89,25	85,78	93,75	100,69	116,16	100,12	113,61	116,30	154,54
6,27	3,24	4,82	5,62	14,60	8,36	7,16	7,81	11,09
21,09	8,83	26,15	27,98	44,54	16,25	21,44	29,11	46,31
376,60	359,27	386,65	460,53	408,66	450,33	559,62	587,24	605,13
106,69	118,54	129,79	145,35	130,50	151,50	185,46	213,55	199,78
156,30	140,14	146,37	170,46	160,44	182,32	211,19	222,80	243,93
9,79	7,81	16,61	24,23	13,78	10,91	13,98	18,57	16,10
5,79	8,30	5,75	7,18	6,29	7,17	6,83	7,50	8,35
11,18	14,16	6,62	8,66	7,56	13,96	28,85	16,34	12,93
76,36	84,01	84,58	91,39	97,10	110,16	119,10	120,77	136,37
63,94	67,52	69,05	77,94	84,33	90,84	105,10	109,49	121,84
19,90	25,71	27,90	45,07	18,68	7,00	55,16	40,05	43,43
472,86	468,99	499,13	596,99	524,44	567,49	733,88	748,06	784,94
201,47	196,64	217,11	255,45	230,44	251,92	316,04	329,24	359,78
47,65	51,41	57,74	72,35	66,41	62,75	91,84	94,49	94,82
82,14	78,18	98,01	110,09	100,37	119,91	139,47	147,57	173,16
76,72	74,55	75,40	80,24	75,52	76,82	86,66	90,61	96,64
51,29	51,98	51,61	54,88	52,05	55,27	62,16	67,31	72,27
37,14	39,95	37,59	41,84	43,52	46,00	48,86	49,97	53,65
437,23	432,01	456,69	525,52	491,34	519,33	631,70	645,97	703,74
35,63	36,98	42,44	71,46	33,11	48,17	102,18	102,09	81,20
-15,06	-10,90	-11,48	-12,86	-12,35	-12,29	-15,39	-9,69	-2,61
20,57	26,09	30,96	58,60	20,76	35,87	86,79	92,40	78,58
22,84	34,44	32,86	58,11	21,21	36,06	86,59	92,63	77,81
15,24	22,87	20,33	43,27	11,68	23,68	63,83	61,11	48,36
4,83	7,34	6,58	9,73	4,04	6,36	11,80	12,38	9,91
6,23	7,44	7,55	10,31	4,90	6,52	11,54	11,16	8,46
6,80	9,45	9,57	13,66	4,52	7,25	14,72	13,66	10,26
2 124,22	2 503,56	2 739,42	3 680,58	2 706,69	3 224,22	1 791,34	5 149,77	4 727,30
18 607,83	22 802,27	22 183,85	31 912,78	20 862,33	23 788,07	37 054,64	36 461,39	33 154,62
0,96	0,95	0,79	0,90	0,90	0,98	1,12	1,28	1,53
1,96	1,87	1,55	1,92	1,94	1,95	2,18	2,40	2,77
53,42	57,33	54,98	59,92	64,77	65,73	66,34	71,06	72,70
99,37	104,46	102,08	114,62	114,30	114,27	124,28	133,22	132,87

5.3. Átlagadatok idősorban (Országos adatok - Összes gazdaság)

Adat, mutató	Vállalkozási forma ⇨ Mértékegység	Összes gazdaság				
		Év ⇨	2001	2002	2003	2004
Üzemszám a mintában	-	1 751	1 888	1 890	1 913	
Üzemszám a megfigyelt alapsokaságban	-	106 940	106 940	106 940	106 940	
Standard termelési érték	ezer HUF/üzem	8 899,75	9 333,11	10 943,19	9 327,59	
Standard termelési érték	ezer EUR/üzem	35,52	37,25	43,67	37,22	
Eszközellátottság	Összes terület	hektár/üzem	45,35	48,12	59,68	52,86
	ebből: bérelt terület	hektár/üzem	28,88	30,96	42,88	37,08
	Mezőgazdasági terület (MT)	hektár/üzem	42,02	41,56	51,38	43,76
	Munkaerőállomány	ÉME/üzem	1,82	1,81	2,02	1,69
	ebből: családtagok	csÉME/üzem	0,78	0,76	0,72	0,67
	Munkaerőállomány	ÉME/száz hektár MT	4,33	4,36	3,93	3,85
	Eszközérték	ezer HUF/száz hektár MT	43 868,19	57 112,55	50 889,68	62 475,78
	ebből: tárgyi eszközök értéke	ezer HUF/száz hektár MT	26 011,19	35 332,57	33 761,61	41 150,24
	Állatállomány	sz.á./száz hektár MT	31,23	33,83	32,84	31,24
Mérleg adatok	Ingatlanok	ezer HUF/hektár MT	144,26	207,06	205,15	267,40
	ebből: termőföld	ezer HUF/hektár MT	38,10	46,80	41,83	64,07
	Gépek, berendezések, járművek	ezer HUF/hektár MT	79,19	97,64	93,82	100,44
	Forgóeszközök	ezer HUF/hektár MT	172,36	209,97	162,02	201,75
	Saját tőke	ezer HUF/hektár MT	325,30	398,19	364,44	439,58
	Kötelezettségek	ezer HUF/hektár MT	109,79	163,82	139,84	180,25
	ebből: hosszú lejáratú kötelezettségek	ezer HUF/hektár MT	29,61	52,11	56,83	78,99
	ebből: beruházási és fejl. hitelek	ezer HUF/hektár MT	13,71	22,90	23,26	30,70
	rövid lejáratú kötelezettségek	ezer HUF/hektár MT	71,60	83,80	65,75	69,45
Befektetések	Bruttó beruházás	ezer HUF/hektár MT	53,73	93,83	75,66	59,62
	Beruházási támogatások	ezer HUF/hektár MT	3,97	9,43	5,64	4,13
	Nettó beruházás	ezer HUF/hektár MT	22,76	53,93	42,16	20,78
Eredménykimutatás	Értékesítés nettó árbevétele a mg.-ban	ezer HUF/hektár MT	270,71	298,06	247,15	268,46
	ebből: szántóföldi növ.term., gyepgazd.	ezer HUF/hektár MT	73,96	78,79	72,82	86,71
	állattenyésztés	ezer HUF/hektár MT	104,90	120,06	103,63	108,39
	kertészet	ezer HUF/hektár MT	9,89	11,10	8,00	9,74
	gyümölcsstermelés	ezer HUF/hektár MT	6,55	6,22	5,91	5,69
	szőlő- és bortermelés	ezer HUF/hektár MT	8,84	14,65	5,76	8,18
	Egyéb bevételek	ezer HUF/hektár MT	31,94	47,19	43,46	59,20
	ebből: agrártámogatások	ezer HUF/hektár MT	16,01	29,85	27,71	45,78
	Aktivált saját teljesítmények	ezer HUF/hektár MT	21,71	24,77	13,34	25,25
	Bruttó termelési érték a mg.-ban	ezer HUF/hektár MT	324,35	370,02	303,96	352,91
	Anyagköltség (vásárolt anyagok)	ezer HUF/hektár MT	140,61	158,58	137,82	149,70
	ebből: növényterm. közvetlen anyagktg.-ei	ezer HUF/hektár MT	37,74	42,13	39,04	41,96
	állattenyésztés közvetlen anyagktg.-ei	ezer HUF/hektár MT	54,14	65,00	54,04	58,69
	Személyi jellegű ráfordítások	ezer HUF/hektár MT	41,99	46,37	48,44	44,84
	ebből: bérköltség	ezer HUF/hektár MT	28,77	32,42	33,63	31,04
	Értékcsökkenési leírás	ezer HUF/hektár MT	24,60	30,29	27,77	32,79
	Üzemi költségek a mg.-ban összesen	ezer HUF/hektár MT	298,23	341,12	299,72	318,63
	Üzemi tevékenység eredménye a mg.-ban	ezer HUF/hektár MT	26,11	28,90	4,24	34,28
	Pénzügyi műveletek eredménye	ezer HUF/hektár MT	-6,67	-7,93	-6,85	-10,44
	Szokásos vállalkozási eredmény	ezer HUF/hektár MT	19,44	20,97	-2,61	23,84
	Adózás előtti eredmény	ezer HUF/hektár MT	20,66	21,64	-1,94	24,97
	Mérleg szerinti eredmény	ezer HUF/hektár MT	12,80	10,05	-9,15	12,11
	Gazdaságosság, jövedelmezőség, likviditás	Termelési érték arányos jövedelmezőség	százalék	6,37	5,85	-0,64
Össztőke jövedelmezősége		százalék	6,59	5,50	1,18	5,91
Saját tőke jövedelmezősége		százalék	6,35	5,43	-0,53	5,68
Munka-jövedelmezőség		ezer HUF/ÉME	1 206,94	1 306,09	882,35	1 524,86
Cash-flow		ezer HUF/üzem	1 571,60	1 676,84	956,53	1 964,87
Likviditási gyorsráta		-	1,22	1,19	1,24	1,48
Likviditási ráta		-	2,41	2,51	2,46	2,91
Saját tőke aránya		százalék	74,15	69,72	71,61	70,36
Tőkeellátottság		százalék	122,80	110,91	105,64	104,68

Összes gazdaság								
2005	2006	2007	2008	2009	2010	2011	2012	2013
1 937	1 946	1 960	1 942	1 932	1 920	1 925	1 984	1 978
106 940	108 479	101 277	101 277	101 277	105 975	105 975	105 975	109 737
9 784,34	9 961,32	11 802,54	11 567,44	11 455,69	11 532,61	11 435,25	11 268,93	13 725,66
38,56	39,25	45,54	44,63	44,20	44,50	44,12	43,48	49,87
41,91	45,79	47,41	47,67	48,54	49,09	47,79	46,02	45,63
26,43	29,58	31,49	31,12	30,97	31,10	29,87	29,40	29,08
40,16	44,22	45,78	46,35	46,67	47,26	45,96	43,76	43,43
1,59	1,68	1,62	1,70	1,66	0,04	1,58	1,52	1,50
0,70	0,76	0,69	0,77	0,78	1,57	-	-	-
3,95	3,80	3,53	3,67	3,55	3,31	3,44	3,46	3,45
66 277,82	65 936,24	67 740,33	75 340,39	78 738,88	82 049,88	93 994,78	104 153,94	109 944,17
43 001,63	42 090,07	41 832,30	45 797,47	50 388,92	52 005,32	56 895,42	63 865,51	67 534,53
34,01	29,91	30,58	29,78	29,13	26,33	27,68	27,21	27,91
281,10	280,94	276,42	307,13	328,50	350,15	387,02	438,12	462,91
75,21	70,90	72,12	77,37	86,95	89,87	94,07	111,45	114,10
102,03	99,48	102,15	108,83	130,82	127,60	137,56	152,43	158,09
221,57	228,13	247,49	283,32	269,98	285,67	353,48	384,80	406,66
472,90	483,27	478,56	547,57	604,85	641,72	741,66	853,85	906,34
183,90	170,81	192,95	199,60	176,91	172,49	191,68	181,10	185,95
71,57	57,30	54,36	58,42	56,44	50,42	52,23	38,31	48,20
27,95	25,66	28,78	28,49	29,46	28,60	26,32	18,36	28,35
79,52	83,52	112,00	105,89	93,89	103,22	122,49	122,87	115,47
55,52	54,09	65,17	64,87	82,14	60,59	80,05	76,68	96,75
4,20	1,70	3,51	3,60	9,59	5,16	5,50	4,87	7,00
0,37	-3,35	9,89	8,94	28,07	3,23	16,29	14,66	27,00
274,85	271,47	303,32	340,54	314,31	338,20	408,91	439,93	445,30
90,96	101,60	119,99	123,65	111,56	125,60	160,52	186,91	175,85
112,01	99,30	107,56	118,59	119,92	126,94	144,40	150,96	152,08
14,54	17,94	20,31	29,08	21,05	26,15	22,28	27,33	33,25
7,12	8,35	6,16	8,18	7,56	9,46	10,01	10,14	12,38
8,56	10,06	7,75	9,06	7,38	9,88	17,38	11,74	12,06
69,43	72,07	75,76	82,44	87,01	95,76	112,45	113,05	124,10
53,10	57,00	59,17	66,76	70,87	76,69	92,14	95,08	105,60
10,41	14,28	19,04	30,97	7,66	6,26	32,95	27,16	25,67
354,69	357,81	398,12	453,96	408,98	440,22	554,31	580,14	595,08
149,16	147,17	166,63	191,40	180,43	187,85	228,21	240,06	253,96
41,64	44,62	52,53	63,24	59,04	54,25	72,76	78,97	82,72
57,29	53,41	65,99	72,28	70,70	80,65	91,29	93,24	101,50
45,77	44,22	47,32	50,44	48,99	47,62	51,78	57,24	60,52
31,87	31,74	33,24	35,52	34,59	34,76	37,98	42,97	45,62
35,41	37,10	36,33	38,30	36,82	37,01	38,48	40,00	41,47
314,86	309,71	338,99	381,83	367,91	371,79	433,65	456,19	481,34
39,83	48,10	59,13	72,13	41,07	68,43	120,67	123,95	113,74
-8,71	-6,56	-6,65	-7,50	-7,41	-7,50	-8,55	-5,88	-2,50
31,12	41,54	52,48	64,64	33,66	60,93	112,11	118,07	111,23
32,18	45,76	53,37	64,53	33,87	60,83	112,44	118,40	111,04
15,38	25,44	20,70	29,53	10,87	24,15	53,12	54,01	43,78
9,07	12,79	13,41	14,22	8,28	13,82	20,28	20,41	18,66
6,31	8,12	9,16	9,76	5,39	8,39	12,90	12,13	10,66
6,81	9,47	11,15	11,79	5,60	9,48	15,16	13,87	12,25
1 694,14	2 091,60	2 525,32	2 800,15	2 016,10	2 959,45	4 458,61	4 727,26	4 608,00
2 039,81	2 765,37	2 610,50	3 143,76	2 225,87	2 889,93	4 210,14	4 113,59	3 702,03
1,52	1,59	1,30	1,48	1,64	1,75	1,82	1,98	2,27
2,79	2,73	2,21	2,68	2,88	2,77	2,89	3,13	3,52
71,34	73,29	70,65	72,68	76,82	78,21	78,90	81,98	82,44
107,85	112,93	112,35	117,94	117,98	121,33	128,00	131,44	132,16