

Agrárpiaci Jelentések
ZÖLDSÉG, GYÜMÖLCS ÉS BOR

Zöldség, Gyümölcs és Bor
XVI. évfolyam, 18. szám, 2012

Megjelenik kéthetente
2012. szeptember 24.

Felelős szerkesztő
Dr. Stummer Ildikó

Szerzők
Isépy Anett
isepy.anett@aki.gov.hu
Szente-Orbán Csaba
szente-orban.csaba@aki.gov.hu
Varga Viktória
varga.viktoria@aki.gov.hu
Ecsediné Wanek Zsuzsanna
wanek.zsuzsa@aki.gov.hu

Kiadó
Agrárgazdasági Kutató Intézet
Piaci Árinformációs Rendszer
H-1093 Budapest, Zsil utca 3-5.
Postacím: H-1463 Budapest, Pf.: 944
Telefon: (+36 1) 476-6093
Fax: (+36 1) 217-8111
www.aki.gov.hu
aki@aki.gov.hu
https://pair.aki.gov.hu

ISSN 1418 2130

A Zöldség, Gyümölcs és Bor piaci jelentésen kívül kínáljuk még a Baromfi; Élőállat és Hús; Tej és Tejtermékek; Gabona és Ipari Növények piaci jelentéseket is.

A kiadványokkal kapcsolatban részletes felvilágosítást ad:

Mihók Zsolt
Telefon: (06 1) 476-3064

Minden jog fenntartva. A kiadvány bármely részének sokszorosítása, adatainak bármilyen formában (nyomtatott vagy elektronikus) történő tárolása vagy továbbítása, illetőleg bármilyen elven működő adatbázis kezelő segítségével történő felhasználása csak a kiadó előzetes írásbeli engedélyével történhet.

Tartalomjegyzék

ÖSSZEFOGLALÓ.....	3
ZÖLDSÉG- ÉS GYÜMÖLCSPIACI JELENTÉS....	4
Budapesti Nagybani Piaci körkép.....	4
Közepesnél jobb szilvatermés Magyarországon.....	6
Agrárpolitikai hírek.....	9
Magyarországi piaci információk.....	10
Nemzetközi piaci információk.....	14
BORPIACI JELENTÉS.....	15
Magyarországi piaci információ.....	16

ÖSSZEFOGLALÓ

A 38. héten a belpiaci padlizsán leggyakoribb termelői ára 280 forint, a fokhagymáé 800 forint volt kilogrammonként a Budapesti Nagyban Piacon.

A hazai paradicsomot a tavalyi évihez képest átlagosan 16 százalékkal magasabb áron kínálták a 38. héten. A legjelentősebb, 25 százalékos árkülönbség a 57-67 mm mérettartományú szabadföldi, gömb típusnál és a 15 mm feletti koktélpadricsomnál mutatkozott.

A belföldi almafajták termelői ára a kínálat bővülése miatt átlagosan 8 százalékkal maradt el a 38. héten az egy évvel korábitól. A Nemzeti Élelmiszerlánc-biztonsági Hivatal augusztus 17-i végleges termésbecslése szerint az előző évinél 55 százalékkal több, 455 ezer tonna alma teremhet Magyarországon 2012-ben.

Az európai szilvafajták (President, Stanley, Cacanska fajták) termelői ára az EU-ban a kisebb kínálat miatt átlagosan 35 százalékkal volt magasabb, mint egy évvel korábban. Magyarországon a csonthéjasok közül a szilvát érintette legkevésbé a fagy, így 2012-ben a közepesnél jobb termésre lehet számítani. A Budapesti Nagyban Piacon legnagyobb mértékben, 71 százalékkal a Ringló fajták termelői ára emelkedett a 25-38. héten, az egy esztendővel korábbihoz képest. A Besztercei és a President fajták termelői ára 13-15 százalékkal volt magasabb a megfigyelt időszakban.

A KSH adatai szerint a bor külkereskedelmének egyenlege negatív volt 2012. január-június között, mennyiségben 41 százalékkal, értékben 6 százalékkal romlott az előző év azonos időszakához képest.

ZÖLDSÉG- ÉS GYÜMÖLCSPIACI JELENTÉS

Budapesti Nagybani Piaci körkép

A korábbi évek tendenciájához hasonlóan emelkedett a belpiaci padlizsán termelői ára az elmúlt néhány hétben. A 38. heti 280 forintos kilogrammonkénti leggyakoribb ár 11 százalékkal felülmúlta a tavalyit.

A hazai fokhagymát 800 forint/kg körüli ár jellemezte a 38. héten, ami 12 százalékkal alacsonyabb a 2010-2011. évek átlagánál. Az említett héten az osztrák főváros nagybani piacán a kínai, az olaszországi, az ausztriai és a spanyolországi fokhagyma mellett Magyarországról származót is értékesítettek 2,8 euró/kg áron.

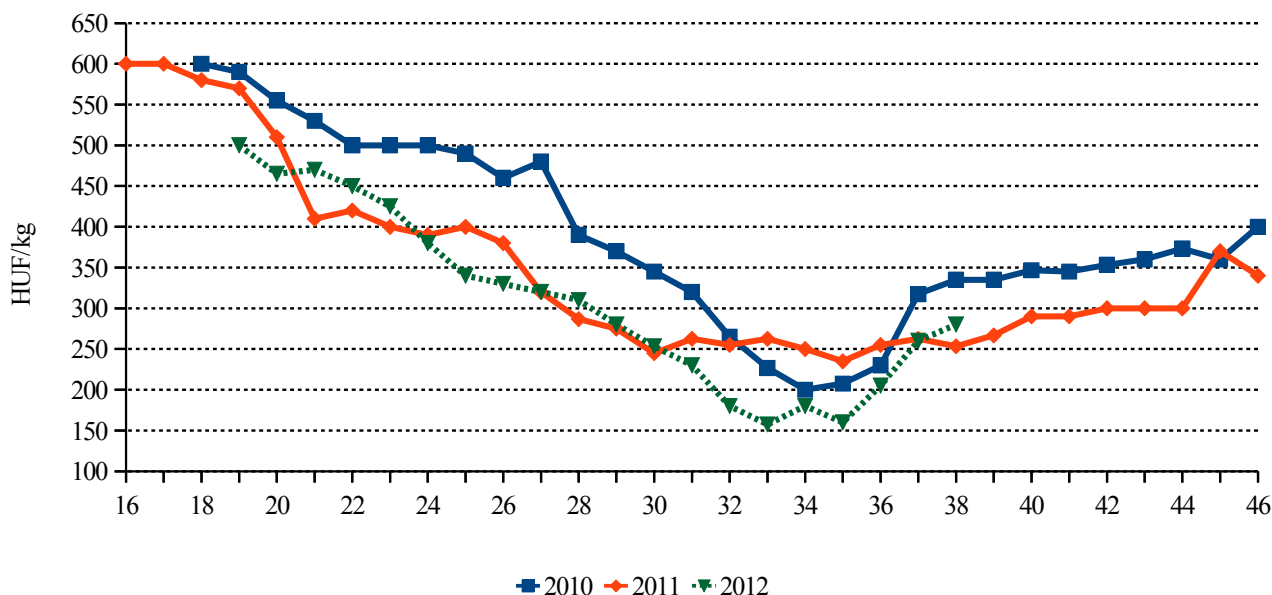
A hazai paradicsom termelői ára átlagosan 16 százalékkal volt magasabb a 38. héten a 2011. év hasonló időszakához képest. A legjelentősebb, 25 százalékos árkülönbség az 57-67 mm méretű szabadföldi, gömb típusnál és a 15 mm feletti, természetőberendezésből származó koktélpadricsomnál volt.

Tovább bővült a belföldi almafajták választéka a Budapesti Nagybani Piacon a megfigyelt időszakban. A 38. héten az alma termelői ára átlagosan 8 százalékkal elmaradt az egy évvel korábbitól, ellenben 18 százalékkal meghaladta az elmúlt három év átlagát. A Nemzeti Élelmiszerlánc-biztonsági Hivatal augusztus 17-i végleges termésbecslése szerint az előző évinél 55 százalékkal több, 455 ezer tonna alma teremhet Magyarországon 2012-ben.

A hazai Vilmos körtefajta mellett megjelent az Alexander/Bosc kobak is a felhozatalban, 270 forintért kilogrammonként.

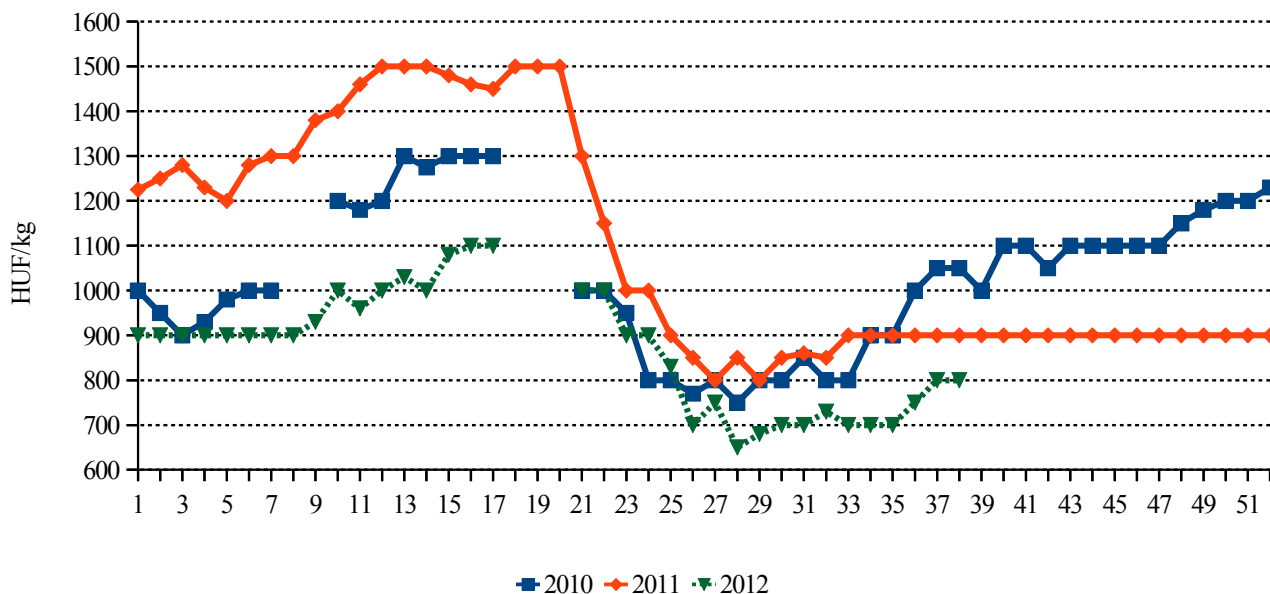
A heves dél-amerikai esőzések hatására jelentősen emelkedett az ecuadori és a kolumbiai banán ára a reprezentatív nagybani piacon az előző két hétben. A 38. heti 331 forint/kg körüli nagykereskedelmi ár 53 százalékkal haladta meg a 2011. év ugyanezen időszakában jellemző szintet.

1. ábra: A belföldi padlizsán termelői ára a Budapesti Nagybani Piacon



Forrás: AKI PÁIR

2. ábra: A belföldi fokhagyma termelői ára a Budapesti Nagyban Piacon



Forrás: AKI PÁIR

1. táblázat: A belföldi almafajták termelői ára a Budapesti Nagyban Piacon

Fajta/típus	Méret	Mérték- egység	2011. 38. hét	2012. 37. hét	2012. 38.hét	2012. 38. hét / 2011. 38. hét (százalék)	2012. 38. hét / 2012. 37. hét (százalék)
Elstar	55-65 mm közötti	HUF/kg	150	130	128	85,0	98,1
Granny Smith	65 mm feletti	HUF/kg	185	215	205	110,8	95,4
Jonagold	65 mm feletti	HUF/kg	-	160	160	-	100,0
Jonathan	65 mm feletti	HUF/kg	140	130	130	92,9	100,0
Gala	65 mm feletti	HUF/kg	170	150	150	88,2	100,0
Starking	65 mm feletti	HUF/kg	213	210	205	96,5	97,6
Golden	65 mm feletti	HUF/kg	175	155	140	80,0	90,3

Forrás: AKI PÁIR

Közepesnél jobb szilvatermés Magyarországon

Az ENSZ Élelmezési és Mezőgazdasági Szervezetének (FAO) adatai szerint a szilva és a kökény globális termése az elmúlt években megközelítette a 11 millió tonnát, ezen belül az Európai Unióban 1,3-1,6 millió tonna körül alakult.

Az Unió legnagyobb szilvatermelő tagállamai: Románia (480-520 ezer tonna), Franciaország (120-150 ezer tonna), Spanyolország (160-200 ezer tonna), Olaszország (150-190 ezer tonna) és Lengyelország (100-120 ezer tonna).

Franciaországban 18 ezer hektáron termelnek szilvát. A kaliforniai és a japán szilvafajták mellett a ringló, valamint a francia fogyasztók körében a Mirabella kedvelt. A kedvezőtlen tavaszi időjárás (fagy, heves esőzések) miatt a termés az átlagos szint felét érte el (4 ezer tonnát) 2012-ben. A terméskiesés miatt a Mirabelle de

Lorraine-t magasabb áron értékesítették, mint egy évvel korábban.

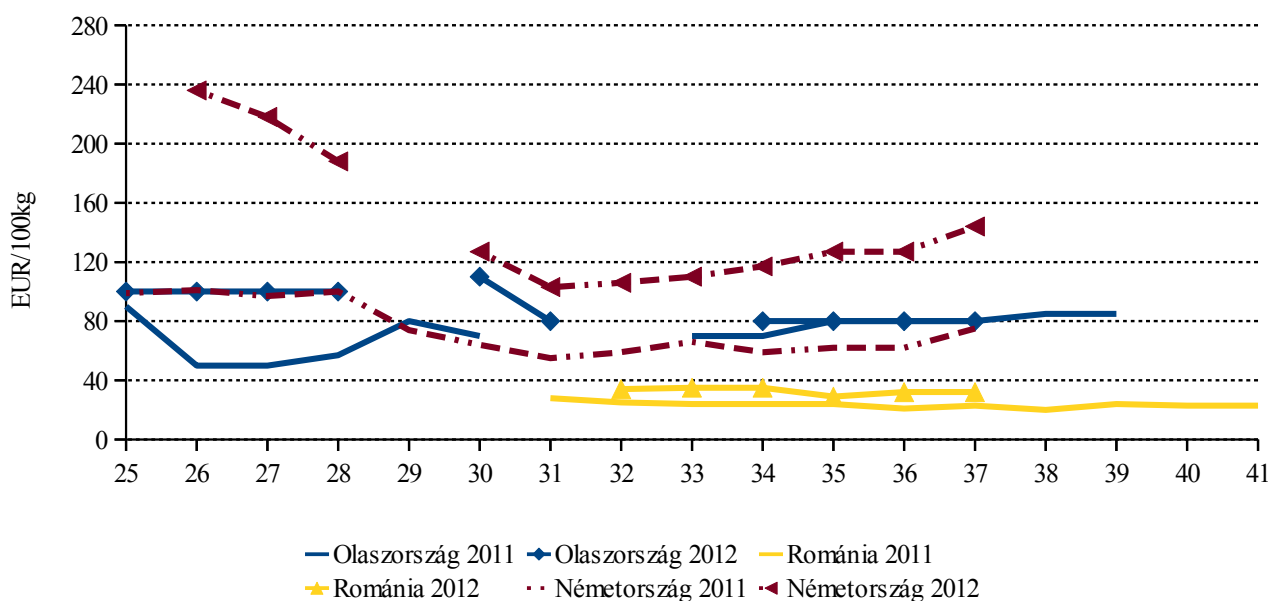
Spanyolországban az előző évinél 3 százalékkal kevesebb szilva termett az idén.

Lengyelországban a fagy miatt kevesebb termést várnak. Németországban 4500 hektáron termelnek szilvát, Baden-Württemberg és Rheinland-Pfalz tartományokban található a legnagyobb ültetvények. A fagy miatt a szilva termése 45-50 ezer tonna körül alakult, ami elmarad az átlagostól.

A kisebb uniós szilvakínálatra a magasabb árak is utalnak. Az európai szilvafajták (President, Stanley, Cacanska fajták) termelői ára az EU-ban átlagosan 35 százalékkal volt magasabb, mint egy évvel korábban. Németországban 2011-hez képest közel kétszeres áron értékesítették a szilvát.

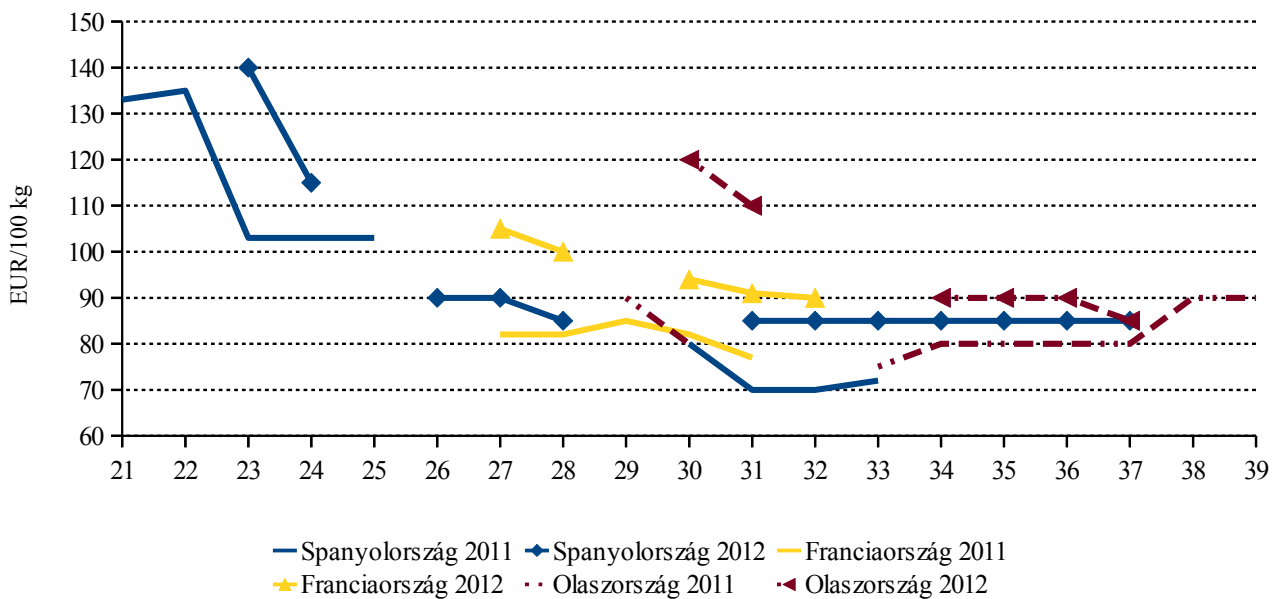
A japán szilva termelői ára Spanyolországban, Franciaországban és Olaszországban is magasabb volt az előző év hasonló időszakával összehasonlítva.

3. ábra: Az európai szilvafajták nettó termelői ára az EU-ban



Forrás: Európai Bizottság

4. ábra: A 40 mm feletti japán típusú szilva nettó termelői ára az EU-ban



Forrás: Európai Bizottság

Az EU piacán jelen vannak a harmadik országokból (Dél-afrikai Köztársaság, Chile, Argentína, Törökország) érkező termékek is. A Török Statisztikai Intézet előzetes jelentése szerint Törökországban a szilva termése 10,5 százalékkal nőtt 2012-ben az előző évihez képest.

Magyarországon a szilva az összes gyümölcstermés 8-9 százalékát teszi ki, az egy főre jutó fogyasztás 1,3 kg/év a KSH háztartási statisztika adatai szerint. A szilva termése az 1990-es évek (150 ezer tonna) óta csökkent, az elmúlt három évben 50-70 ezer tonna között alakult. A szilva termőterülete zsugorodott, az előregedett ültetvények mellett a jégfalók, valamint az öntözés hiánya is hozzájárult a termés ingadozásához. Középtávon a szilva termésének növeléséhez, illetve a versenyképesség javításához elengedhetetlen az ültetvények megújítása, ezzel együtt a fajtaváltás, az öntözött terület arányának növelése, valamint a tárolási kapacitás fejlesztése.

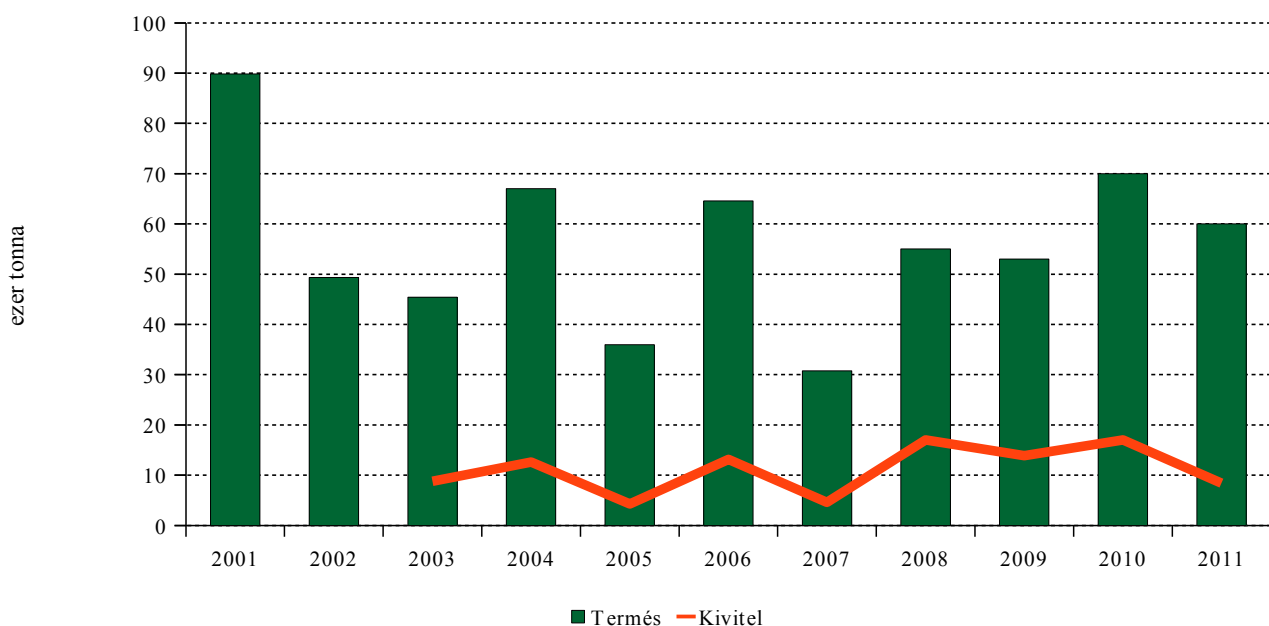
A csonthéjasok közül a szilvát érintette legkevésbé a fagy, így 2012-ben a közepesnél jobb termésre lehet számítani. A fagy a termőhelyi adottságtól függően vál-

tozó mértékű károkat okozott az idén. A fő termőterületnek számító Szabolcs-Szatmár-Bereg megyében bőséges volt a hozam, Pest és Bács-Kiskun megyében azonban termés kiesés volt.

Nemcsak belföldön, hanem az exportpiacokon is nagyobb a szilva iránti kereslet, mint tavaly. Az exportlehetőségek kedvezőek, a kisebb uniós termés miatt keresik a magyarországi szilvát, exportunk bővülésére lehet számítani. Szakértők szerint Németországba lényegesen több szilvát szállítottuk az idén, mint egy évvel korábban. Az elmúlt években a termés 20-30 százaléka került külföldre, elsősorban Németországba. A külföldi lehetőségek maradéktalan kihasználásához hasznos lenne a kedvező értékesítési időpontok (egészen korai és a késői szilva) megtalálása, amikor nincs dömping az európai piacon.

Az aszalt szilva külkereskedelmi egyenlege negatív. A kivitel 60 százalékkal 100 tonnára, a behozatal 23 százalékkal 424 tonnára csökkent 2012 első félévében az előző év azonos időszakához képest. Az import elsősorban Chileből (153 tonna), valamint az USA-ból (146 tonna) érkezett.

5. ábra: A szilva és ringló termése és kivitele Magyarországon



Megjegyzés: a 2011. év becslés.

Forrás: KSH

A Budapesti Nagybani Piacon legnagyobb mértékben, 71 százalékkal a Ringló fajták termelői ára emelkedett a 25-38. héten. A Besztercei és a President fajták termelői ára 13-15 százalékkal volt magasabb a megfigyelt időszakban, az egy esztendővel korábbihoz képest.

A Budapesti Nagybani Piac kínálatában a hazai mellett jelen van az olaszországi és a spanyolországi termék

is, a magyarországinál lényegesen magasabb nagykereskedelmi áron.

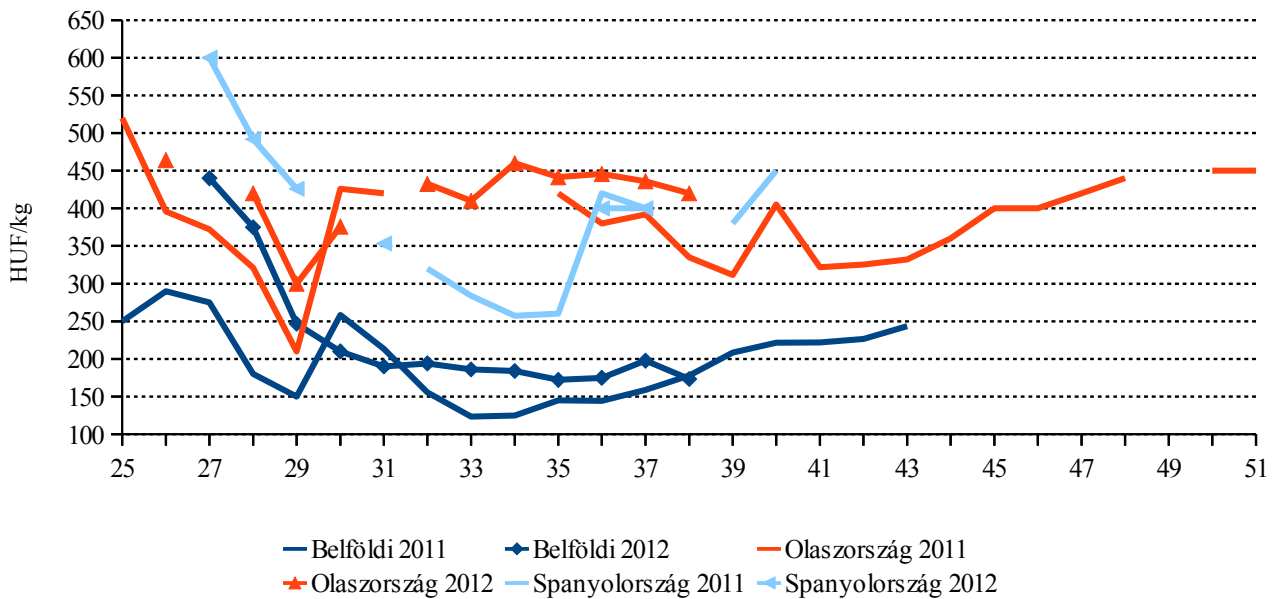
A vizsgált budapesti és vidéki fogyasztói piacokon 7-50 százalékkal magasabb áron kínálták a szilvát a vizsgált időszakban.

2. táblázat: A szilvafajták termelői ára a Budapesti Nagybani Piacon

Fajta/típus	HUF/kg		
	2011. 25-38. hét	2012. 25-38. hét	Változás (százalék)
Bluefre	122	154	126,3
Cacanska lepotica	114	135	117,7
Cacanska rana	216	293	135,5
Cacanska najbolja	128	166	130,2
Besztercei	163	184	113,2
Debreceni muskotály	100	150	150,0
President	135	156	115,7
Ringló	152	261	171,5
Stanley	115	135	117,4
Japán típusú	248	308	124,4

Forrás: AKI PÁIR

6. ábra: A belföldi és az import szilva ára a Budapesti Nagyban Piacon



Forrás: AKI PAIR

3. táblázat: A belföldi szilva ára néhány fogyasztói piacon

	HUF/kg							
	Fehérvári út	Fény utca	Fővám tér	Lehel tér	Debrecen	Kecskemét	Szeged	Szombathely
2011. 26-38. hét	213	251	209	232	219	213	201	207
2012. 26-38. hét	248	271	237	247	254	256	245	310
Változás (százalék)	116,6	107,8	113,5	106,7	116,0	120,6	121,7	149,8

Forrás: AKI PÁIR

Agrárpolitikai hírek

- Az Európai Mezőgazdasági Vidékfejlesztési Alap társfinanszírozásában megvalósuló egyes támogatások kifizetése iránti kérelmek benyújtásának újabb időszaka 2012. augusztus 1-jén nyílt meg. A támogatás kifizetése iránti kérelem a meghosszabbított benyújtási

időszakban összesen 16 jogcím esetében nyújtható be (pl. a kertészet korszerűsítése, kertészeti gépek, technológiai berendezések beszerzése jogcímekre is).

- A Mezőgazdasági és Vidékfejlesztési Hivatal (MVH) felhívta a figyelmet a 2012-es egységes kérelemhez kapcsolódóan benyújtható vis maior bejelentésekkel kapcsolatos legfontosabb tudnivalókra. A részletek az MVH honlapján olvashatók.

Magyarországi piaci információk

4. táblázat: Néhány I. osztályú, belföldi zöldség és gyümölcs leggyakoribb bruttó termelői ára a Budapesti Nagybani Piacon

Faj	Fajta/ Típus	Méret	Mérték- egység	2011. 38. hét	2012. 37. hét	2012. 38. hét	2012. 38. hét / 2011. 38. hét (százalék)	2012. 38. hét / 2012. 37. hét (százalék)
Burgonya	Fabiola	-	HUF/kg	42	60	60	144,6	100,0
	Aladin	-	HUF/kg	-	60	62	-	102,5
	Agria	-	HUF/kg	47	73	70	148,9	95,9
	Bellarosa	-	HUF/kg	44	60	62	141,4	102,5
	Red-Scarlett	-	HUF/kg	45	62	65	144,4	105,7
	Cherie	-	HUF/kg	140	135	135	96,4	100,0
	Laura	-	HUF/kg	42	62	67	161,5	108,9
	Marabel	-	HUF/kg	60	70	73	121,7	104,3
Paradicsom	Gömb	40-47 mm	HUF/kg	180	190	200	111,1	105,3
		47-57 mm	HUF/kg	185	205	200	108,1	97,6
		57-67 mm	HUF/kg	80	105	100	125,0	95,2
	Fürtös	47 mm feletti	HUF/kg	210	210	250	119,1	119,1
		40-47 mm	HUF/kg	220	225	260	118,2	115,6
	Koktél	15 mm alatti	HUF/kg	575	600	625	108,7	104,2
		15 mm feletti	HUF/kg	560	683	700	125,0	102,4
	Töltenivaló édes	30-70 mm	HUF/kg	125	180	175	140,0	97,2
70 mm feletti		HUF/kg	170	230	230	135,3	100,0	
Paprika	Hegyes	-	HUF/db	51	60	55	107,8	91,7
	Bogyiszlói	-	HUF/kg	330	300	300	90,9	100,0
	Pritamin	-	HUF/kg	350	345	330	94,3	95,7
	Alma	-	HUF/kg	210	200	190	90,5	95,0
	Kaliforniai	70 mm feletti	HUF/kg	400	530	500	125,0	94,3
	Cseresznye	-	HUF/kg	275	230	255	92,7	110,9
	Lecsőpaprika	-	HUF/kg	85	150	130	152,9	86,7
	Sárgadinnye	Zöld húsú	-	HUF/kg	240	230	210	87,5
Sárga húsú		-	HUF/kg	200	180	180	90,0	100,0
Görögdinnye	Magvas-Gömb- csíkos	-	HUF/kg	80	85	80	100,0	94,1
	Magvas-Gömb- sötétzöld	-	HUF/kg	80	85	90	112,5	105,9
	Magvas-Hosszú- csíkos	-	HUF/kg	85	95	95	111,8	100,0
Sütőtök	Kanadai	-	HUF/kg	100	100	100	100,0	100,0

A 4. táblázat folytatása: Néhány I. osztályú, belföldi zöldség és gyümölcs leggyakoribb bruttó termelői ára a Budapesti Nagybani Piacon

Faj	Fajta/ Típus	Méret	Mérték- egység	2011. 38. hét	2012. 37. hét	2012. 38. hét	2012. 38. hét / 2011. 38. hét (százalék)	2012. 38. hét / 2012. 37. hét (százalék)
Sárgarépa	-	-	HUF/kg	88	94	101	114,2	107,2
			HUF/kiszérelés	120	130	130	108,3	100,0
Petrezselyem- gyökér	-	-	HUF/kg	300	375	350	116,7	93,3
			HUF/kiszérelés	150	150	150	100,0	100,0
Zeller	Gumós	-	HUF/kg	195	225	210	107,7	93,3
			HUF/db	100	120	120	120,0	100,0
Fejes káposzta	Fehér	-	HUF/kg	35	105	115	328,6	109,5
	Vörös	-	HUF/kg	75	160	145	193,3	90,6
Kelkáposzta	-	-	HUF/kg	105	250	240	228,6	96,0
Karlalábé	-	-	HUF/kg	100	110	120	120,0	109,1
			HUF/db	80	83	85	106,3	103,0
Karfiol	-	16 cm feletti	HUF/kg	115	170	180	156,5	105,9
Vöröshagyma	Barna héjú	40-70 mm	HUF/kg	64	68	66	103,1	97,8
		70 mm feletti	HUF/kg	71	78	75	104,9	95,5
	Lila héjú	40-70 mm	HUF/kg	160	150	150	93,8	100,0
	Zöldhagyma	-	HUF/kiszérelés	70	80	85	121,4	106,3
Fokhagyma	-	45 mm feletti	HUF/kg	900	800	800	88,9	100,0
Gomba	Csiperke	-	HUF/kg	400	438	438	109,4	100,0
	Laska	-	HUF/kg	500	550	600	120,0	109,1
Körte	Alexander/ Bosc Kobak	60-70 mm	HUF/kg	280	-	265	94,6	-
	Vilmos	60-75 mm	HUF/kg	280	330	310	110,7	93,9
Őszibarack	Fehér húsú	51-61 mm	HUF/kg	230	260	280	121,7	107,7
		61-67 mm	HUF/kg	270	325	310	114,8	95,4
		67-73 mm	HUF/kg	295	365	350	118,6	95,9
	Sárga húsú	51-61 mm	HUF/kg	210	245	240	114,3	98,0
		61-67 mm	HUF/kg	255	310	300	117,7	96,8
		67-73 mm	HUF/kg	290	350	330	113,8	94,3
Nektarin	Nem jelölt	-	HUF/kg	225	260	273	121,5	105,1
Szamóca	-	-	HUF/kg	1 280	1 400	1 400	109,4	100,0
Málna	-	-	HUF/kg	1 250	1 175	1 250	100,0	106,4
Dió (tisztított)	-	-	HUF/kg	2 550	2 200	2 200	86,3	100,0

Megjegyzés: A teljes adatbázis megtekinthető a www.aki.gov.hu oldalon.
Forrás: AKI PÁIR

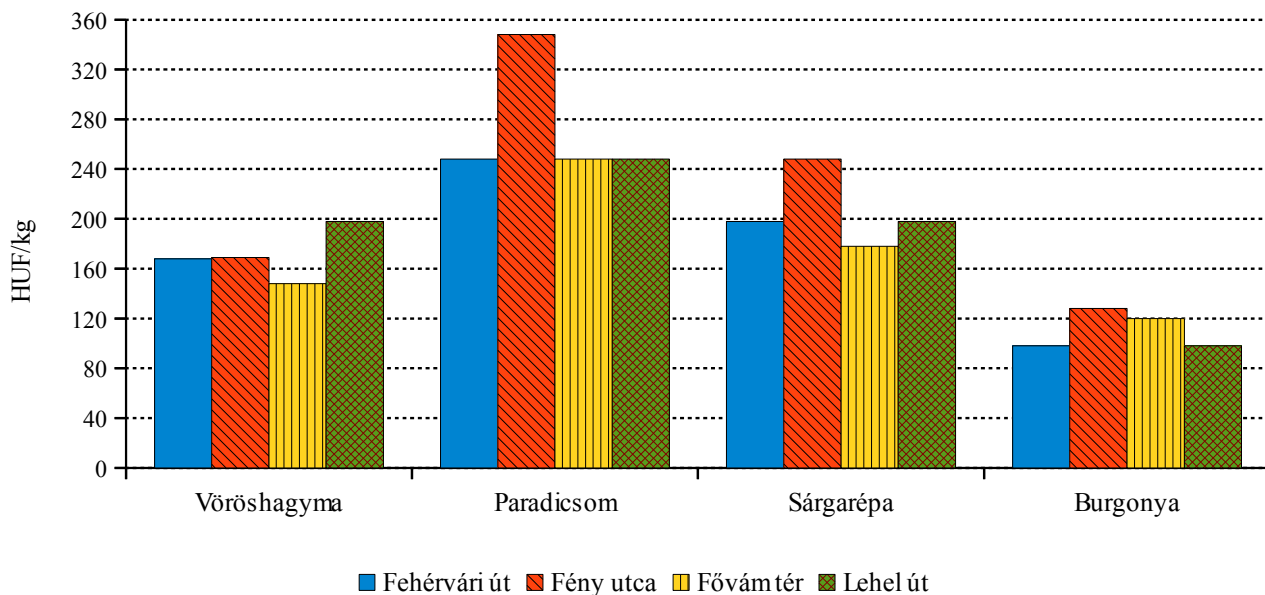
5. táblázat: Az Unióból és a harmadik országokból származó, I. osztályú zöldség és gyümölcs leggyakoribb bruttó ára a Budapesti Nagyban Piacon

Faj	Fajta/ Típus	Méret	Származási hely	Mérték- egység	2011. 38. hét	2012. 37. hét	2012. 38. hét	2012. 38. hét / 2011.38. hét (százalék)	2012. 38. hét / 2012. 37. hét (százalék)
Burgonya	Nem jelölt	-	Németország	HUF/kg	-	-	75	-	-
Sárga- dinnye	Zöld húsú	-	Olaszország	HUF/kg	-	220	-	-	-
Zeller	Gumós	-	Hollandia	HUF/kg	140	-	180	128,6	-
Jégsaláta	-	-	Hollandia	HUF/db	-	235	220	-	93,6
Kel- káposzta	-	-	Olaszország	HUF/kg	-	280	-	-	-
Karfiol	-	10-16 cm	Olaszország	HUF/kg	-	-	160	-	-
Vörös- hagyma	Barna héjú	40-70 mm	Németország	HUF/kg	55	75	75	136,4	100,0
Alma	Granny Smith	65 mm feletti	Franciaország	HUF/db	-	84	83	-	98,8
Körte	Santa Maria	65-75 mm	Olaszország	HUF/kg	288	376	393	136,5	104,4
			Spanyolország	HUF/kg	-	340	-	-	-
	Vilmos	60-75 mm	Spanyolország	HUF/kg	-	-	280	-	-
Őszibarack	Nem jelölt	-	Olaszország	HUF/kg	328	318	314	95,7	98,7
			Spanyolország	HUF/kg	330	350	330	100,0	94,3
Nektarin	Nem jelölt	-	Olaszország	HUF/kg	284	336	310	109,2	92,3
			Spanyolország	HUF/kg	260	330	300	115,4	90,9
Mandula (tisztított)	-	-	USA	HUF/kg	2 000	2 000	2 000	100,0	100,0
Mogyoró (tisztított)	-	-	Törökország	HUF/kg	2 000	2 100	2 100	105,0	100,0
Földi- mogyoró	-	-	Kína	HUF/kg	540	750	750	139,0	100,0
Csemege- szőlő	Fehér	-	Olaszország	HUF/kg	260	282	305	117,3	108,3
	Piros	-	Olaszország	HUF/kg	320	367	358	111,7	97,5
Citrom	-	53-65 mm	Argentína	HUF/kg	306	440	438	143,0	99,4
Zöldcitrom	-	-	Argentína	HUF/kg	-	800	-	-	-
			Brazília	HUF/kg	-	800	800	-	100,0
Narancs	Valencia late	67-80 mm	Dél-afrikai Köztársaság	HUF/kg	274	330	328	119,5	99,2
Grapefruit	-	-	Dél-afrikai Köztársaság	HUF/kg	300	388	400	133,3	103,1
Mák	-	-	Cseh köztársaság	HUF/kg	500	460	500	100,0	108,7

Megjegyzés: A teljes adatbázis megtekinthető a www.aki.gov.hu oldalon.

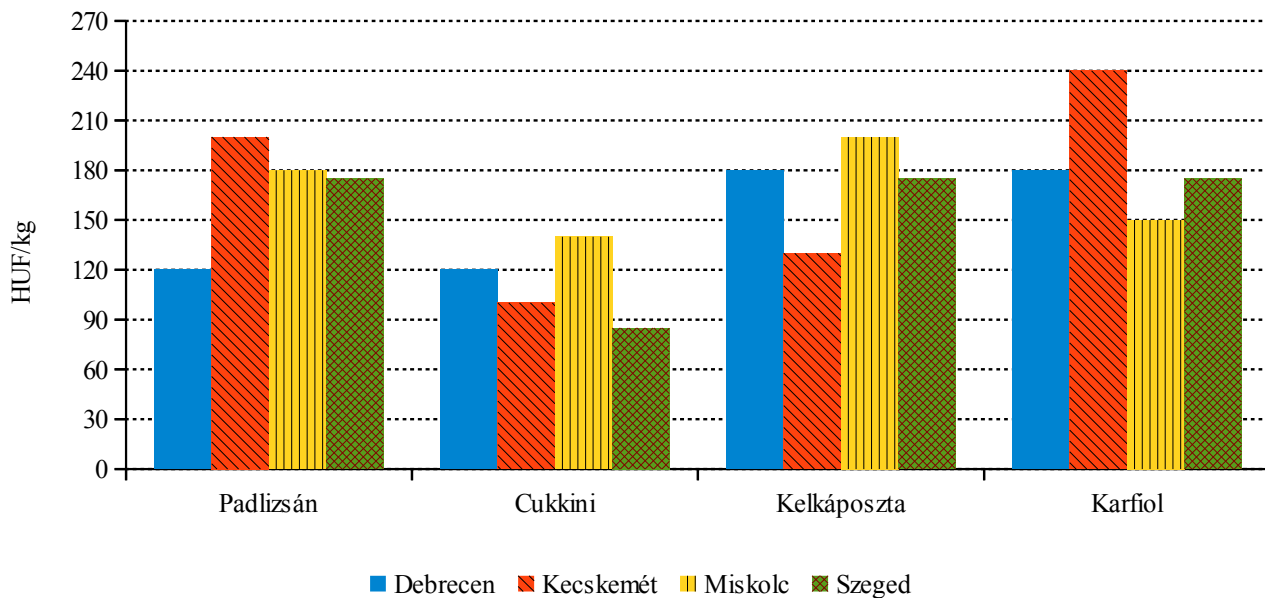
Forrás: AKI PÁIR

7. ábra: Néhány zöldségféle leggyakoribb ára négy budapesti fogyasztói piacon (2012. 38. hét)



Forrás: AKI PÁIR

8. ábra: Néhány zöldségféle leggyakoribb ára négy vidéki nagybani piacon (2012. 38. hét)



Forrás: AKI PÁIR

Nemzetközi piaci információk

6. táblázat: Zöldség és gyümölcs árak a poznani, a hamburgi és a berlini nagybani piacon

Termék	Származás	Poznan		Származás	Hamburg		Származás	Berlin	
		min.	max.		min.	max.		min.	max.
		2012. 38. hét			2012. 38. hét			2012. 38. hét	
Sárgarépa	belföldi	55	83	belföldi	99	136	belföldi	127	170
Fejes káposzta	belföldi	110 ^{a)}	138 ^{a)}	belföldi	54	79	belföldi	57	85
Nektarin	külpiai	276	331	olasz	297	354	olasz	311	396
Karfiol	belföldi	104 ^{a)}	173 ^{a)}	belföldi	283 ^{a)}	330 ^{a)}	belföldi	189 ^{a)}	236 ^{a)}
Kínai kel	belföldi	110 ^{a)}	138 ^{a)}	belföldi	170	204	belföldi	113	142
Brokkoli	belföldi	104 ^{a)}	173 ^{a)}	belföldi	340	487	belföldi	340	396
Alma	belföldi	115	138	belföldi	212	226	belföldi	255	283
Laskagomba	belföldi	-	-	lengyel	1132	1415	lengyel	1132	1415
Banán	külpiai	287	307	tengerentúli	263	299	tengerentúli	252	283
Petrezselyemgyökér	belföldi	179	207	belföldi	340	467	belföldi	453	623
Zeller	belföldi	110	124	belföldi	198	226	belföldi	198	255
Citrom	külpiai	428	469	spanyol	-	-	spanyol	-	-
Padlizsán	belföldi	276	442	holland	453	509	holland	453	509
Fokhagyma	külpiai	828	1035	spanyol	849	906	spanyol	849	1132
Csiperkegomba	belföldi	380	414	belföldi	608	679	belföldi	623	1132
Burgonya	belföldi	18	28	belföldi	74	85	belföldi	79	91

^{a)} HUF/darab

Forrás: www.bbr.servery.pl/wgro, www.ami-informiert.de

BORPIACI JELENTÉS

A Hegyközségek Nemzeti Tanácsa (HNT) közleménye szerint Magyarországon a fő szüret a szokásos október közepéhez-végéhez képest idén szeptember végére befejeződik. A téli fagy a Kunsági, a Csongrádi, valamint a Hajós-bajai borvidékeket súlytotta leginkább, ahol a szőlő fás részei is károsodtak. Ennek következtében ezeken a vidékeken jövőre a tőkék újjáélesztése lesz a legfőbb feladat. A mélyen gyökerező szőlőültetvényekben a tartós szárazság miatt jövőre további 10-15 százalékos terméseszkökenésre lehet számítani. Az ideai termés kiesést más borvidékekről pótolják a gazdák, ami növeli a költségeket, ugyanakkor a más borvidékről vásárolt alapanyag esetén a borok elveszítik a földrajzi jelzésüket. Ukrajnából, Szlovákiából, Romániából és Csehországból is érkeztek felvásárlók.

A szőlő kilogrammonkénti felvásárlási ára a Soproni borvidéken 110 forint, a Szekszárdi borvidéken 150 forint. Az Egri és a Mátraaljai borvidéken a fehér szőlőért 100-130 forintot, a kékszőlőért 100-110 forintot fizetnek kilogrammonként. Tokaj-hegyalján 90-130 forint/kg között alakul a felvásárlási ár, az aszú kilogrammja 1600 forintba kerül. A Pannonhalmi borvidéken 30 százalékkal voltak magasabbak a felvásárlási árak az idén a 2011. évihez képest.

A KSH adatai szerint a bor külkereskedelmének egyenlege negatív volt 2012. január-június között, mennyiségben 41 százalékkal, értékben 6 százalékkal romlott az előző év azonos időszakához képest.

Magyarország borimportja 23 százalékkal csökkent 2012 első hat hónapjában, főleg palackos borok behozatalának 65 százalékos visszaesése miatt. A legnagyobb mértékben, 85 százalékkal a palackos fehérborok beszállítása csökkent. Magyarország a lédig borok csaknem teljes mennyiségét, azaz 94 százalékat Olaszországból, 5 százalékat Macedóniából vásárolta. A palackos borok 34 százaléka Olsországból, 32 százaléka Németországból, 12 százaléka Spanyolországból, 10 százaléka Franciaországból származott. A borimport értéke 13 százalékkal emelkedett a vizsgált időszakban.

Magyarország borexportja 24 százalékkal csökkent a megfigyelt időszakban. Mind a palackos, mind a lédig borok külpiaci értékesítése visszaesett, előbbi 14, utóbbi 30 százalékkal. A palackos vörös és rozé borok kivitele csökkent a legnagyobb mértékben, 36 százalékkal. Magyarország lédigbor-exportjának 52 százaléka Németországba, 21 százaléka Csehországba és 10 százaléka Szlovákiába irányult. A palackos borok 26 százalékat Szlovákiába, 15-15 százalékat Csehországba és az Egyesült Királyságba szállítottuk. A borexport értéke 2 százalékkal emelkedett, elsősorban a palackos borok értékének 13 százalékos növekedése miatt.

A pezsgőexport mennyisége 25 százalékkal csökkent, értéke 11 százalékkal nőtt 2012 első félévében az egy évvel korábbihoz viszonyítva. A pezsgő importja 80 százalékkal visszaesett, értékben 21 százalékkal maradt el az előző év azonos időszakától.

Magyarországi piaci információ

7. táblázat: Magyarország bor külkereskedelmének egyenlege

2011. január-június		2012. január-június		2012. január-június/ 2011. január-június	
Mennyiség	Érték	Mennyiség	Érték	Mennyiség	Érték
ezer hl	milliárd HUF	ezer hl	milliárd HUF	százalék	százalék
18,73	3,87	11,09	3,65	59,21	94,32

Forrás: KSH

8. táblázat: Magyarország bor külkereskedelme mennyiségben kifejezve

Termék		Export mennyisége			Import mennyisége		
Kiszereles	Borkategória	2011.	2012.	Változás	2011.	2012.	Változás
		január-június	január-június		január-június	január-június	
		ezer hl	ezer hl	százalék	ezer hl	ezer hl	százalék
Palackos	Fehér	72,92	59,13	81,10	48,22	7,40	15,34
	Vörös és rozé	33,86	32,77	96,78	17,17	15,42	89,84
	Összesen	106,78	91,91	86,07	65,38	22,82	34,90
Lédig	Fehér	158,27	112,70	71,21	138,64	103,77	74,85
	Vörös és rozé	23,17	14,73	63,59	65,46	81,65	124,74
	Összesen	181,43	127,43	70,23	204,10	185,42	90,85
Palackos és lédig kiszereles összesen		288,21	219,33	76,10	269,48	208,24	77,28

Forrás: KSH

9. táblázat: Magyarország bor külkereskedelme értékben kifejezve

Termék		Export értéke			Import értéke		
Kiszereles	Borkategória	2011.	2012.	Változás	2011.	2012.	Változás
		január-június	január-június		január-június	január-június	
		milliárd Ft	milliárd Ft	százalék	milliárd Ft	milliárd Ft	százalék
Palackos	Fehér	2,53	2,79	110,06	0,60	0,29	47,55
	Vörös és rozé	1,19	1,44	120,52	0,51	0,59	115,84
	Összesen	3,72	4,22	113,41	1,11	0,88	78,73
Lédig	Fehér	2,46	2,20	89,17	1,08	1,26	116,58
	Vörös és rozé	0,44	0,34	77,49	0,57	0,99	174,49
	Összesen	2,91	2,54	87,38	1,65	2,25	136,51
Palackos és lédig kiszereles összesen		6,63	6,77	102,00	2,76	3,12	113,21

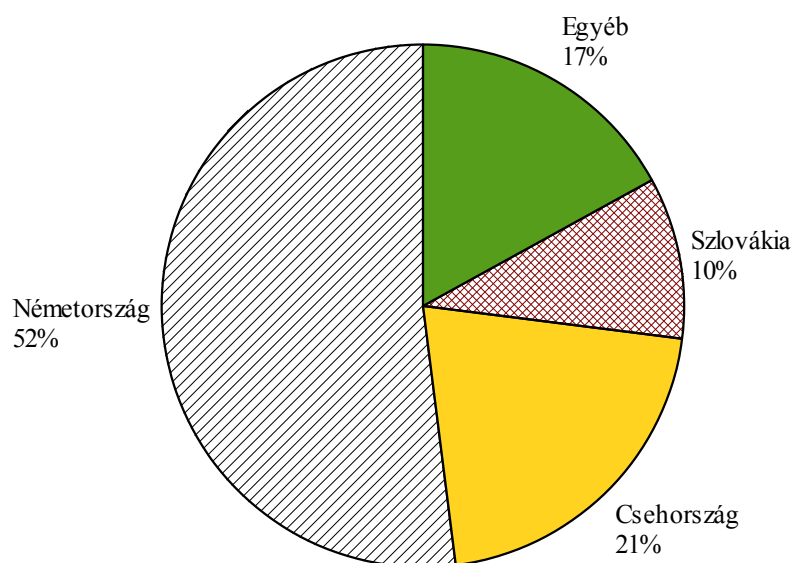
Forrás: KSH

10. táblázat: Magyarország pezsgő külkereskedelme

	2011. január-június		2012. január-június		2012. január-június/ 2011. január-június	
	Mennyiség	Érték	Mennyiség	Érték	Mennyiség	Érték
	ezer hl	milliárd HUF	ezer hl	milliárd HUF	százalék	százalék
Import	25,05	1,14	19,79	1,00	78,98	87,65
Export	25,52	1,18	25,11	1,31	98,41	111,14
Egyenleg	0,46	0,04	5,33	0,32	1145,69	731,10

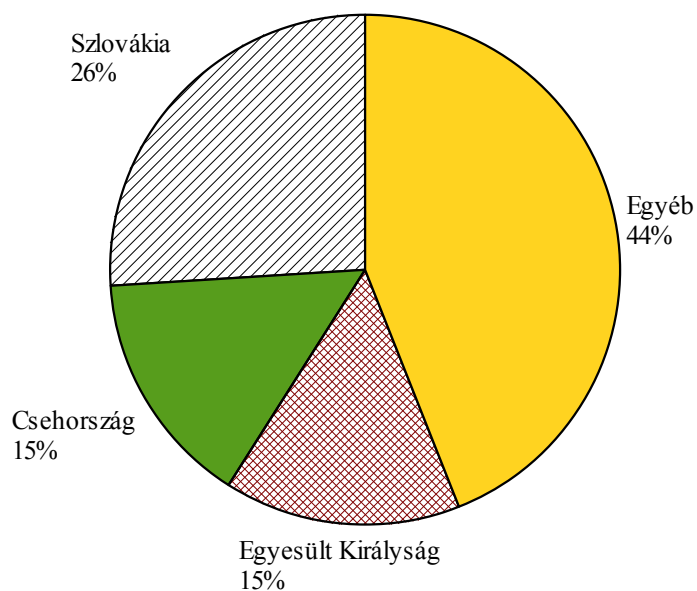
Forrás: KSH

9. ábra: Magyarország lédigbor-exportja 2012. január-június között



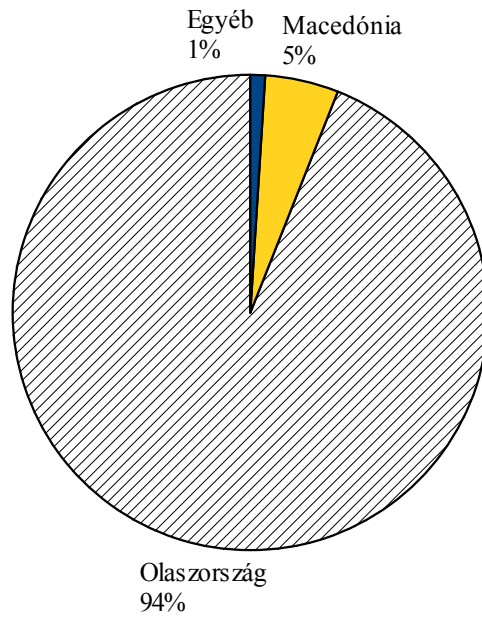
Forrás: KSH

10. ábra: Magyarország palackosbor-exportja 2012. január-június között



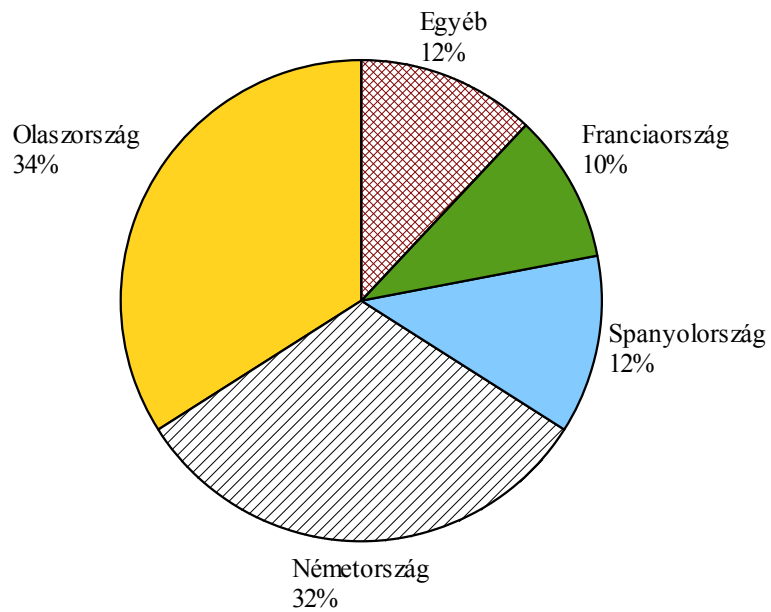
Forrás: KSH

11. ábra: Magyarország lédigbor-importja 2012. január-június között



Forrás: KSH

12. ábra: Magyarország palackosbor-importja 2012. január-június között



Forrás: KSH

