

Agrárpiaci Jelentések
ZÖLDSÉG, GYÜMÖLCS ÉS BOR

Zöldség, Gyümölcs és Bor
XVI. évfolyam, 13. szám, 2012

Megjelenik kéthetente
2012. július 17.

Felelős szerkesztő
Dr. Stummer Ildikó

Szerzők
Isépy Anett
isepy.anett@aki.gov.hu
Szente-Orbán Csaba
szente-orban.csaba@aki.gov.hu
Varga Viktória
varga.viktoria@aki.gov.hu
Ecsediné Wanek Zsuzsanna
wanek.zsuzsa@aki.gov.hu

Kiadó
Agrárgazdasági Kutató Intézet
Piaci Árinformációs Rendszer
H-1093 Budapest, Zsil utca 3-5.
Postacím: H-1463 Budapest, Pf.: 944
Telefon: (+36 1) 476-6093
Fax: (+36 1) 217-8111
www.aki.gov.hu
aki@aki.gov.hu
https://pair.aki.gov.hu

ISSN 1418 2130

A Zöldség, Gyümölcs és Bor piaci jelentésen kívül kínáljuk még a Baromfi; Élőállat és Hús; Tej és Tejtermékek; Gabona és Ipari Növények piaci jelentéseket is.

A kiadványokkal kapcsolatban részletes felvilágosítást ad:

Mihók Zsolt
Telefon: (06 1) 476-3064

Minden jog fenntartva. A kiadvány bármely részének sokszorosítása, adatainak bármilyen formában (nyomtatott vagy elektronikus) történő tárolása vagy továbbítása, illetőleg bármilyen elven működő adatbázis kezelő segítségével történő felhasználása csak a kiadó előzetes írásbeli engedélyével történhet.

Tartalomjegyzék

ÖSSZEFOGLALÓ.....	3
ZÖLDSÉG- ÉS GYÜMÖLCSPIACI JELENTÉS....	4
Budapesti Nagybani Piaci körkép.....	4
Magas a meggy ára.....	6
Agrárpolitikai hírek.....	9
Magyarországi piaci információk.....	10
Nemzetközi piaci információk.....	15
BORPIACI JELENTÉS.....	16
Agrárpolitikai hírek.....	17
Magyarországi piaci információk.....	18

ÖSSZEFOGLALÓ

A tavalyi évhez képest néhány héttel később, a 27. héten jelent meg a belföldi görögdinnye a Budapesti Nagyban Piacon. A gömb, csíkos típust 120 forint/kg, a sötétzöldet 100 forint/kg leggyakoribb áron kezdték értékesíteni.

Lényegesen magasabb az idén a hazai sárgadinnye termelői ára. A zöld húsúé 69 százalékkal, a sárga húsúé 88 százalékkal haladta meg a 28. héten az egy évvel korábban jellemző árat.

Három mérettartományban kapható a belpiaci berakó/fürtös uborka. A 3-6 cm közöttit 190 forint, a 6-9 cm közöttit 140 forint, a 9-14 cm közöttit 113 forint körüli leggyakoribb áron kínálták kilogrammonként a megfigyelt időszakban.

A 27-28. héten tovább bővült a magyarországi gyümölcsfélék választéka. Megjelent a felhozatalban a nyári körte, a Cacanska rana szilvafajta, a ringló szilva és a szeder.

Becslések szerint az EU-ban a fagykárak és a terméshullás következtében az idén kevesebb meggyet takaríthatnak be, mint 2011-ben. Magyarországon is csökkent a termés mennyisége, ezért a termelői ár 18 százalékkal volt magasabb a 22-28. héten, mint egy évvel korábban. A kisebb kínálat miatt a budapesti és a vidéki fogyasztói piacon is emelkedett a meggy fogyasztói ára.

A Nemzetközi Szőlészeti és Borászati Hivatal (*OIV*) adatai szerint a világ borfogyasztása 244 millió hektoliter volt 2011-ben, 3 millió hektoliterrel több, mint egy évvel korábban. Franciaországban fogyasztották a legtöbb bort, 29,9 millió hektolitert.

Az AKI PÁIR adatai alapján a belföldön termelt borok értékesítése 34 százalékkal visszaesett, értékesítési ára 17 százalékkal emelkedett 2012 első félévében az előző esztendő hasonló időszakához képest.

ZÖLDSÉG- ÉS GYÜMÖLCSPIACI JELENTÉS

Budapesti Nagybani Piaci körkép

A tavalyi évhez képest két-három héttel később, a 27. héten jelent meg a hazai görögdinnye a Budapesti Nagy- bani Piac kínálatában. A gömb, csíkos típus 120 forint/kg, a sötétzöld pedig 100 forint/kg leggyakoribb áron került piacra. A kínálatban a görögországi és az olaszországi görögdinnye még megtalálható, de egyre kevesebb mennyiségben.

A 28. héten a zöld húsú, belföldi sárgadinnye terme- lői ára 69 százalékkal, a sárgáé pedig több mint 88 szá- zalékkal haladta meg a 2011-ben jellemző árakat. Ver- senytársként Olaszországból származó, sárga húsú ter- mék kapható (190 forint/kg).

Berakó/fürtös uborkából három méretkategória van jelen a kínálatban. A 3-6 cm közöttit 190 forint, a 6-9 cm-est 140 forint, a 9-14 cm-est pedig 113 forint körül értékesítették kilogrammonként.

Az idei betakarítású fehér fejes káposzta termelői ára 90 forint/kg, a vörös káposztáé 105 forint/kg körül ala- kult.

Zöldborsót a vizsgált időszakban csak minimális mennyiségben lehetett már kapni, a zöldbab ára pedig 220-230 forintra esett kilogrammonként.

A megfigyelt hetekben a belpiaci burgonyából csak ideit kínáltak, 60-70 forint/kg közötti áron.

A 27-28. héten tovább bővült a belföldi gyümölcsfé- lék választéka. A nyári körte 400 forint/kg, a Cacanska rana szilvafajta 440 forint/kg, a ringló 350 forint/kg, a szeder 1850 forint/kg leggyakoribb áron lépett piacra.

A hazai nektarin ára emelkedett, a 28. héten 370 fo- rint/kg volt, ami 85 százalékkal magasabb az egy évvel korábbinál.

Magyarországi őszibarackból a sárga húsú dominál a reprezentatív nagybani piacon, termelői ára mérettartó- mánytól függően 315-450 forint/kg között alakult. Az idei év 28. hetében jellemző árak átlagosan 110 száza- lékkal haladták meg az egy esztendővel ezelőtti szintet.

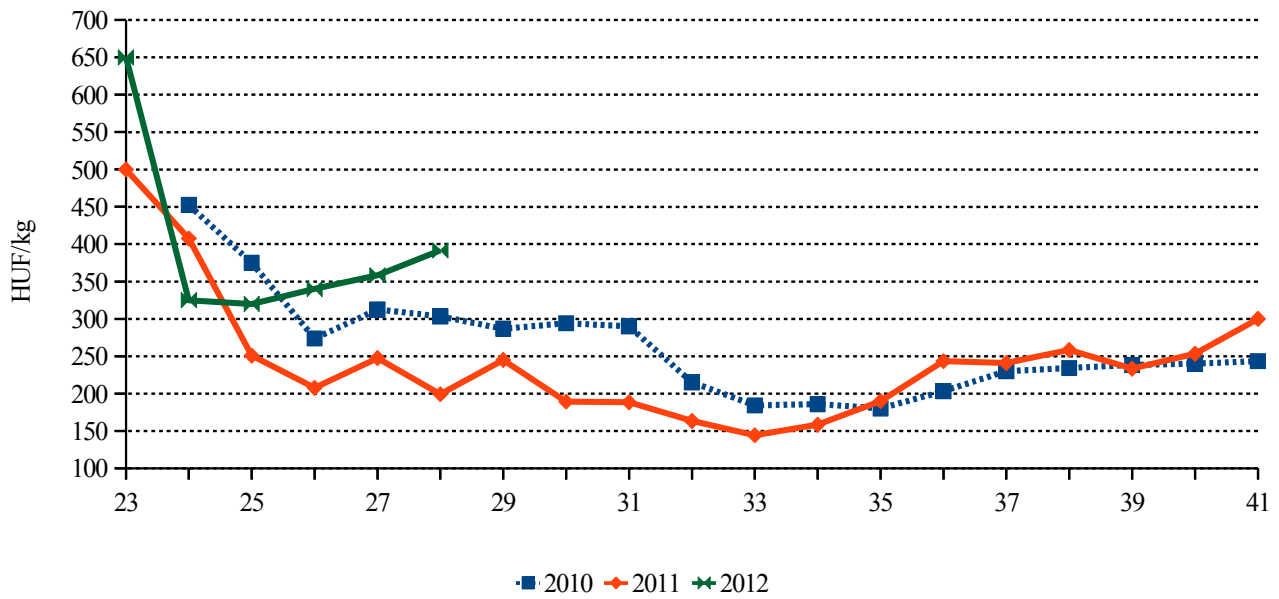
A málna leggyakoribb ára 950 forint/kg volt a 28. hé- ten, ami közel 20 százalékkal magasabb a 2010-2011. évek átlagánál.

1. táblázat: A belföldi sárgadinnye termelői ára a Budapesti Nagybani Piacon

		HUF/kg								
		20.hét	21. hét	22. hét	23. hét	24. hét	25. hét	26. hét	27. hét	28. hét
Zöld húsú	2011	-	-	-	-	220	280	250	165	130
	2012	-	-	-	400	360	240	325	235	220
változás (százalék)		-	-	-	-	163,6	85,7	130,0	142,4	169,2
Sárga húsú	2011	-	500	505	340	210	260	220	140	85
	2012	600	540	505	400	285	190	290	215	160
változás (százalék)		-	108,0	100,0	117,6	135,7	73,1	131,8	153,6	188,2

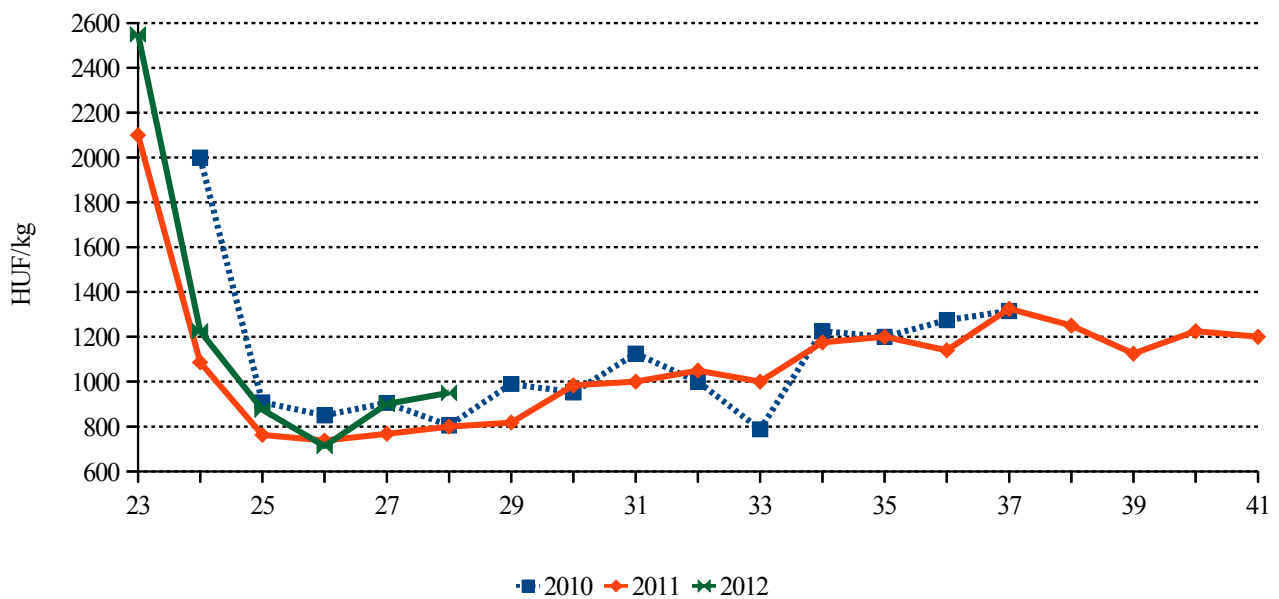
Forrás: AKI PÁIR

1. ábra: A belföldi őszibarack termelői ára a Budapesti Nagyban Piacon



Forrás: AKI PÁIR

2. ábra: A belföldi málna termelői ára a Budapesti Nagyban Piacon



Forrás: AKI PÁIR

Magas a meggy ára

Az EU meggytermése 300 ezer tonna körül alakult 2011-ben, ami lényegesen elmaradt az előző öt év átlagától (357 ezer tonna). Becslések szerint a fagykárok és a terméshullás következtében az idén kevesebb termést takaríthatnak be, mint 2011-ben.

Lengyelországban az alacsony felvásárlási árak miatt ezer hektár ültetvényt vágtak ki az elmúlt évben, és új telepítések sem történtek. Az ország egyes régióiban fagy okozott károkat az idén. Ezért az előzetes adatok szerint csaknem ezer tonnával kevesebb (150-160 ezer tonna) meggy teremhet.

Németországban a meggy termőterülete 1997 óta harmadával csökkent. Szakértők szerint a németországi meggytermés 2012-ben a fele lesz (14 ezer tonna) az elmúlt tíz év átlagának. Ennek okai a tavaszi fagy, jégeső és a szárazság.

A Közösség piacán jelen vannak a harmadik országokból érkező termékek is. A frissmeggy-import 40 százalékkal 5,5 ezer tonnára bővült, a fagyasztott meggyé ugyanakkor 26 százalékkal 32,8 ezer tonnára csökkent 2011-ben az egy esztendővel korábbihoz viszonyítva. A legnagyobb beszállítók Törökország és Szerbia voltak, ezek az országok elsősorban fagyasztott meggyet exportáltak az EU-ba. Szakértők Törökországban az idén is bőséges termést (180 ezer tonna) várnak, míg Szerbiában átlagos termést (70 ezer tonna) valószínűsítnek.

Magyarországon a meggytermés az összes gyümölcstermés közel 10 százalékát teszi ki. A meggy termőterülete 14 ezer hektárra bővült az előző években, ugyanakkor a termés mennyisége jelentősen ingadozott. A virágzás idején mínusz 11 fokig süllyedt a hőmérséklet 2012-ben, ami elsősorban a korábban virágzó fajtákat érintette. Ezért a hazai meggytermés az idén elmaradt az egy évvel korábbtól. Szabolcs-Szatmár-Bereg megyében a harmadára esett a betakarított mennyiség.

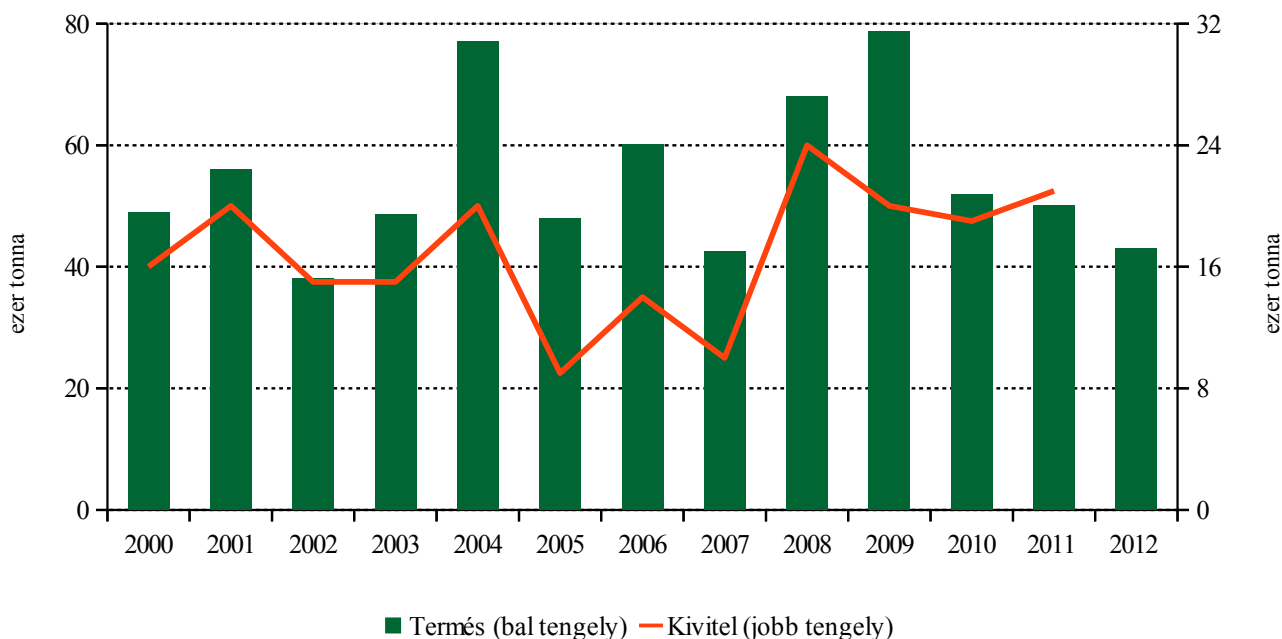
A meggy termésének több mint fele ipari feldolgozásra kerül. A magyar meggynek nagyon jó a sav-cukor aránya, közvetlen fogyasztásra, valamint konzervgyártásra is alkalmas. A termelők helyzetét az elmúlt években nehezítették az alacsony felvásárlási árak. A kevés termés miatt az idei évben a felvásárlási árak jelentősen emelkedtek, meghaladták a magasabbnak számító tavalyit is, amikor szintén fagy okozott károkat az ültetvényekben. Szabolcs-Szatmár-Bereg megyében magasabb felvásárlási árakkal (kézzel szedett meggy: 330-340 forint/kg, géppel rázott meggy: 210-220 forint/kg) indult a szezon.

A meggy külkereskedelmi egyenlege pozitív. Európában Magyarország vezető frissmeggy-exportőr, illetve a feldolgozott termék külpiaci értékesítése is jelentős. Mind a friss, mind a feldolgozott gyümölcs esetében Németország a legjelentősebb piac. A frissmeggy-export 12 százalékkal (22 ezer tonna) bővült 2011-ben. A fagyasztott meggy kivitele 33 százalékkal (1,82 ezer tonna) csökkent. A meggybefőtt esetében Németország mellett más piaci pozíciókat is érdemes erősíteni (Oroszország, Ukrajna, Balti államok). Magyarország jelentős aszaltmeggy exportőr is. Szakértők szerint évente 500-600 tonna szárított meggyet állítanak elő. Az elmúlt évtizedben világszerte nőtt a kereslet a szárított gyümölcsök iránt, hosszabb távon komoly bevételi lehetőséget jelenthetne a magyar termelőknek, ha nagyobb tételekkel tudnának megjelenni a nemzetközi piacon.

A Budapesti Nagybani Piac kínálatában a korai meggyfajták a 22. héten jelentek meg, 400-525 forint/kg leggyakoribb termelői áron. A meggy termelői ára 18 százalékkal volt magasabb a 22-28. héten az elmúlt év azonos időszakához képest. A később megjelenő Érdi, és Újfehértói fajtákat, 16, illetve 35 százalékkal kínálták magasabb áron a vizsgált időszakban.

A kisebb kínálat miatt a budapesti és a vidéki fogyasztói piacokon is magasabb volt a meggy fogyasztói ára, mint egy évvel korábban.

3. ábra: A meggy termése és kivitele Magyarországon



Megjegyzés: 2011. és 2012. év becslés.

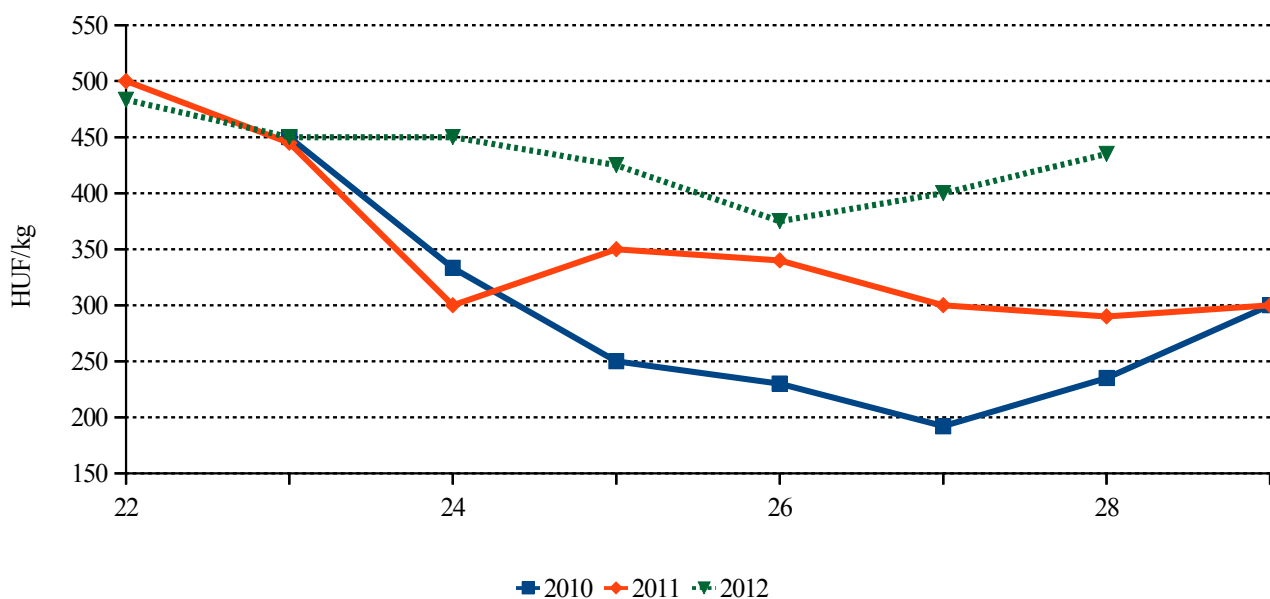
Forrás: KSH

2. táblázat: A meggy kivitele

		2010	2011	2011/2010 (százalék)	2011. I-IV.	2012. I-IV.	2012. I-IV. / 2011. I-IV. (százalék)
Összesen		19 636	21 991	112,0	-	-	-
08092005 (KGM) Meggy /Prunus cerasus/ frissen	Németország	10 123	12 248	121,0	-	-	-
	Oroszország	4 851	5 232	107,9	-	-	-
	Lengyelország	697	949	136,2	-	-	-
	Összesen	42 369	35 917	84,8	11 855	8 936	75,4
200860 Cseresznye, meggy cukorszirupban és/vagy alkohol hozzáadá- sával vagy sterilizálva	Németország	31 864	27 258	85,5	9 516	6 191	65,1
	Hollandia	4 153	2 963	71,3	758	1 097	144,7
	Ausztria	1 061	1 112	104,8	185	172	93,0
	Belgium	968	745	77,0	212	262	123,6
	Lengyelország	567	812	143,2	155	230	148,4
	Oroszország	329	414	125,8	216	89	41,2
Összesen	2 703	1 823	67,4	190	596	313,3	
08119075 (KGM) fagyasz- tott meggy	Németország	1 296	535	41,3	20	287	1435,0
	Belgium	407	480	117,9	73	40	56,0
	Hollandia	263	261	99,0	-	20	-
	Olaszország	122	80	66,0	20	40	200,0

Forrás: KSH

4. ábra: A belföldi meggy termelői ára a Budapesti Nagybani Piacon



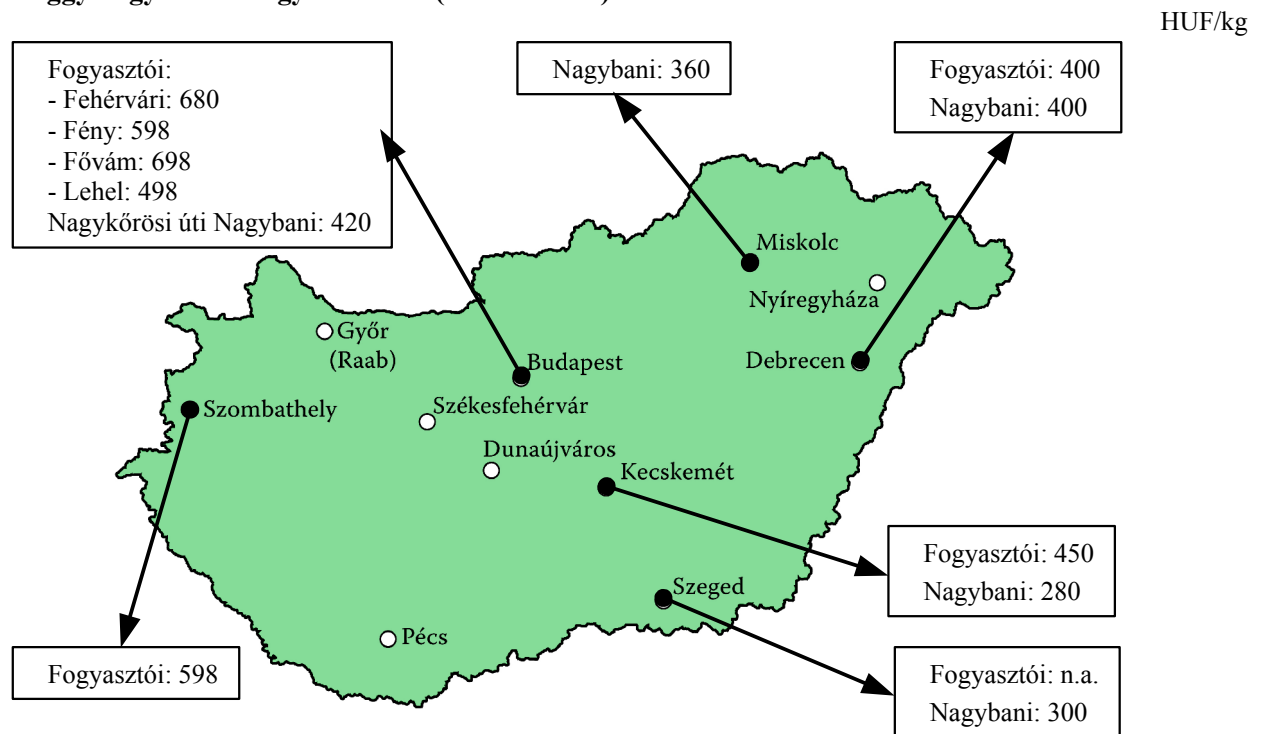
Forrás: AKI PÁIR

3. táblázat: A belföldi meggy ára a fogyasztói piacokon

	HUF/kg						
	Fehérvári	Fény utca	Fővám tér	Lehel tér	Kecskemét	Szeged	Szombathely
2011. 1-28. hét	393	391	426	396	300	333	389
2012. 1-28. hét	559	519	512	524	633	503	591
Változás (százalék)	142,2	132,7	120,3	132,1	211,0	151,2	151,7

Forrás: AKI PÁIR

5. ábra: A megye nagybani és fogyasztói ára (2012. 28. hét)



n.a.: nincs adat

Forrás: AKI PÁIR

Agrárpolitikai hírek

- Az Európai Bizottság bejegyezte a „Kalocsai fűszerpaprika-örlemény” elnevezését az oltalom alatt álló eredetmegjelölések és földrajzi jelzések nyilvántartásába.
- A Vidékfejlesztési Minisztérium 22 hónappal meghosszabbította a 2011. májusi fagykárokra igénybe vehető hitelkérelmek benyújtási és elbírálási határidejét. A tavaly májusban fagykárt szenvedett mezőgazdasági termelők így 2012. augusztus 31-éig nyújthatják be hi-

telkérelmeiket a Magyar Fejlesztési Bank által megjelölt hitelintézetekhez.

- A Vidékfejlesztési Minisztérium és az Agrármarketing Centrum az idén is közösen lép fel a magyar dinnye piaci pozíciójának megerősítése érdekében. Az idén közel 80 millió forintot szánnak a legnagyobb mennyiségben termesztett hazai zöldségféléket és gyümölcsöket népszerűsítő kampányra.

Magyarországi piaci információk

4. táblázat: Néhány I. osztályú, belföldi zöldség és gyümölcs leggyakoribb bruttó termelői ára a Budapesti Nagybani Piacon

Faj	Fajta/ Típus	Méret	Mérték- egység	2011. 28. hét	2012. 27. hét	2012. 28. hét	2012. 28.hét / 2011. 28. hét (százalék)	2012. 28. hét / 2012. 27. hét (százalék)
Paradicsom	Gömb	40-47 mm	HUF/kg	250	250	285	114,0	114,0
		47-57 mm	HUF/kg	265	260	305	115,1	117,3
	Fürtös	47 mm feletti	HUF/kg	290	295	340	117,2	115,3
		35-40 mm	HUF/kg	-	350	-	-	-
		40-47 mm	HUF/kg	310	280	365	117,7	130,4
	Koktél	15 mm alatti	HUF/kg	555	700	700	126,1	100,0
		15 mm feletti	HUF/kg	575	800	767	133,3	95,8
	Paprika	Töltenivaló édes	30-70 mm	HUF/kg	150	150	130	86,7
70 mm feletti			HUF/kg	205	210	168	81,7	79,8
Hegyes		-	HUF/darab	45	43	49	107,8	114,1
Bogyiszőlő		-	HUF/kg	420	310	350	83,3	112,9
Pritamin		-	HUF/kg	580	680	630	108,6	92,7
Kaliforniai		70 mm feletti	HUF/kg	570	750	690	121,1	92,0
Lecsőpaprika		-	HUF/kg	110	130	105	95,5	80,8
Padlizsán		-	70 mm feletti	HUF/kg	287	320	310	108,1
Uborka	Kígyó	400-500 g	HUF/kg	130	140	145	111,5	103,6
		3-6 cm	HUF/kg	165	200	190	115,2	95,0
	Berakó (fürtös)	6-9 cm	HUF/kg	130	145	140	107,7	96,6
		9-14 cm	HUF/kg	118	108	113	95,7	104,7
Sárga- dinnye	Zöld húsú	-	HUF/kg	130	235	220	169,2	93,6
	Sárga húsú	-	HUF/kg	85	215	160	188,2	74,4
Görög- dinnye	Magvas-Gömb- csíkos	-	HUF/kg	63	120	105	168,0	87,5
	Magvas-Gömb- sötétzöld	-	HUF/kg	83	100	120	145,5	120,0
Főzőtök	Spárgatök	-	HUF/kg	60	75	75	125,0	100,0
	Cukkini	-	HUF/kg	110	100	105	95,5	105,0
	Patisszon	-	HUF/kg	100	120	110	110,0	91,7
	Bébitök	-	HUF/kg	153	150	130	84,8	86,7
Sárgarépa	-	-	HUF/kg	130	179	155	119,2	86,8
			HUF/kiszerezés	120	130	100	83,3	76,9
Petrezselyem- gyökér	-	-	HUF/kg	450	517	500	111,1	96,8
			HUF/kiszerezés	155	180	190	122,6	105,6

A 4. táblázat folytatása: Néhány I. osztályú, belföldi zöldség és gyümölcs leggyakoribb bruttó termelői ára a Budapesti Nagyban Piacon

Faj	Fajta/ Típus	Méret	Mérték- egység	2011. 28. hét	2012. 27. hét	2012. 28. hét	2012. 28.hét / 2011. 28. hét (százalék)	2012. 28. hét / 2012. 27. hét (százalék)
Kelkáposzta	-	-	HUF/kg	68	115	120	177,8	104,4
Karalábé	-	-	HUF/kg	-	95	100	-	105,3
			HUF/kg	50	60	60	120,0	100,0
Vöröshagyma	Barna héjú	40-70 mm	HUF/kg	105	93	93	88,6	100,0
		70 mm feletti	HUF/kg	114	97	100	87,7	103,6
	Lila héjú	40-70 mm	HUF/kg	180	175	165	91,7	94,3
			HUF/kiszerezés	200	180	180	90,0	100,0
Főzőhagyma	-	HUF/kiszerezés	180	160	170	94,4	106,3	
Fokhagyma	-	45 mm feletti	HUF/kg	850	750	650	76,5	86,7
Gomba	Csiperke	-	HUF/kg	400	417	417	104,3	100,0
	Laska	-	HUF/kg	525	500	550	104,8	110,0
Körte	Nyári	65 mm feletti	HUF/kg	200	-	380	190,0	-
	Germersdorfi	20 mm feletti	HUF/kg	-	550	675	-	122,7
Cseresznye	Katalin	20 mm feletti	HUF/kg	-	475	-	-	-
	Van	17-20 mm	HUF/kg	-	-	500	-	-
Meggy	Kántorjánosi	17-20 mm	HUF/kg	300	450	-	-	-
	Újfehértói	17-20 mm	HUF/kg	250	375	435	174,0	116,0
Szilva	Cacanska rana	28-35 mm	HUF/kg	-	440	-	-	-
		35 mm feletti	HUF/kg	190	-	375	197,4	-
	Ringló	28 mm-ig	HUF/kg	-	-	375	-	-
Kajszi	Nem jelölt	30 mm feletti	HUF/kg	275	425	450	163,6	105,9
		51-61 mm	HUF/kg	140	300	315	225,0	105,0
Őszibarack	Sárga húsú	61-67 mm	HUF/kg	195	365	410	210,3	112,3
		67-73 mm	HUF/kg	230	410	450	195,7	109,8
Nektarin	Nem jelölt	-	HUF/kg	200	310	370	185,0	119,4
Szamóca	-	-	HUF/kg	-	1 100	1 350	-	122,7
Pirosribiszke	-	-	HUF/kg	635	613	650	102,4	106,1
Fekete- ribiszke	-	-	HUF/kg	655	880	-	-	-
Köszméte	-	-	HUF/kg	-	525	550	-	104,8
Málna	-	-	HUF/kg	800	900	950	118,8	105,6
Szeder	-	-	HUF/kg	1 120	1 725	1 500	133,9	87,0

Megjegyzés: A teljes adatbázis megtekinthető a www.aki.gov.hu oldalon.
Forrás: AKI PAIR

5. táblázat: Az Unióból és a harmadik országokból származó, I. osztályú zöldség és gyümölcs leggyakoribb bruttó ára a Budapesti Nagyban Piacon

Faj	Fajta/ Típus	Méret	Származási hely	Mérték- egység	2011. 28. hét	2012. 27. hét	2012. 28. hét	2012. 28. hét / 2011. 28. hét (százalék)	2012. 28. hét / 2012. 27. hét (százalék)
Paradicsom	Gömb	40-47 mm	Olaszország	HUF/kg	-	320	-	-	-
	Fürtös	47 mm feletti	Hollandia	HUF/kg	-	-	400	-	-
	Koktél	15 mm alatti	Olaszország	HUF/kg	-	800	-	-	-
Paprika	Kaliforniai	70 mm feletti	Hollandia	HUF/kg	500	900	-	-	-
Sárga- dinnye	Sárga húsú	-	Olaszország	HUF/kg	100	239	190	190,0	79,6
Görög- dinnye	Magvas- Gömb- csikos	-	Görögország	HUF/kg	-	140	-	-	-
	Magvas- Hosszú- csikos	-	Görögország	HUF/kg	71	150	133	186,6	88,3
			Olaszország	HUF/kg	76	156	120	157,9	76,9
Sárgarépa	-	-	Izrael	HUF/kg	-	200	-	-	-
Lencse	-	-	Kanada	HUF/kg	380	380	380	100,0	100,0
Alma	Granny Smith	65 mm feletti	Chile	HUF/darab	68	83	-	-	-
			Olaszország	HUF/kg	-	280	-	-	-
	Idared	65 mm feletti	Olaszország	HUF/kg	260	230	-	-	-
	Jonagored	65 mm feletti	Olaszország	HUF/kg	280	220	-	-	-
	Golden	65 mm feletti	Olaszország	HUF/kg	277	240	-	-	-
	Nem jelölt	-	Olaszország	HUF/kg	-	240	243	-	101,0
Körte	Pachams Triump	60-75 mm	Argentína	HUF/kg	-	-	460	-	-
			Dél-afrikai Köztársaság	HUF/kg	-	454	450	-	99,1
Szilva	Ringló	28 mm-ig	Olaszország	HUF/kg	250	-	420	168,0	-
	Japán típusú	35 mm feletti	Spanyolország	HUF/kg	-	600	503	-	83,8
Őszi- barack	Nem jelölt	-	Olaszország	HUF/kg	163	314	269	165,0	85,6
			Spanyolország	HUF/kg	-	550	-	-	-
			Lengyelország	HUF/kg	-	580	-	-	-
Szamóca	-	-	Olaszország	HUF/kg	-	960	-	-	-
			Spanyolország	HUF/kg	-	750	-	-	-

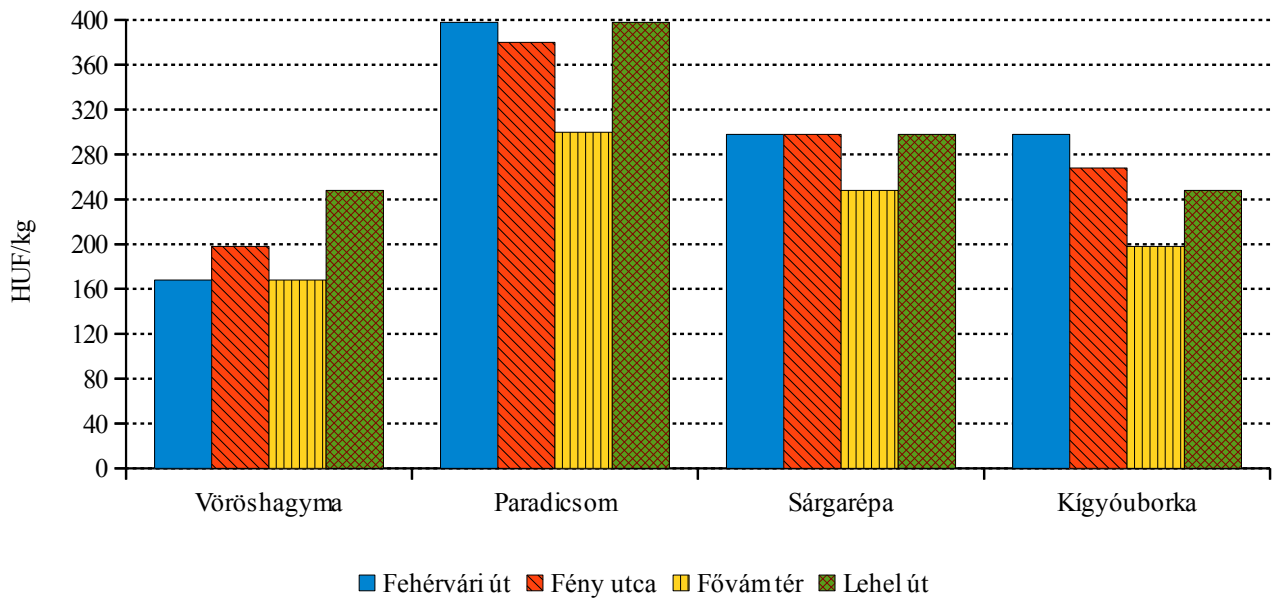
Az 5. táblázat folytatása: Az Unióból és a harmadik országokból származó, I. osztályú zöldség és gyümölcs leggyakoribb bruttó ára a Budapesti Nagyban Piacon

Faj	Fajta/ Típus	Méret	Származási hely	Mérték- egység	2011. 28. hét	2012. 27. hét	2012. 28. hét	2012. 28. hét / 2011. 28. hét (százalék)	2012. 28. hét / 2012. 27. hét (százalék)
Földi- mogyoró	-	-	Kína	HUF/kg	540	750	750	138,9	100,0
Csemege- szőlő	Fehér	-	Olaszország	HUF/kg	636	780	700	110,1	89,7
	Piros	-	Olaszország	HUF/kg	596	950	758	127,1	79,7
Citrom	-	53-65 mm	Argentína	HUF/kg	312	446	430	137,8	96,4
			Dél-afrikai Köztársaság	HUF/kg	300	470	-	-	-
			Spanyolország	HUF/kg	300	400	420	140,0	105,0
Zöld- citrom	-	-	Mexikó	HUF/kg	-	836	895	-	107,1
Mandarin	-	54-69 mm	Argentína	HUF/kg	-	500	450	-	90,0
			Dél-afrikai Köztársaság	HUF/kg	-	-	500	-	-
			Uruguay	HUF/kg	-	-	440	-	-
Narancs	Valencia late	67-80 mm	Dél-afrikai Köztársaság	HUF/kg	280	320	335	119,6	104,7
			Görögország	HUF/kg	-	255	268	-	104,9
			Marokkó	HUF/kg	-	320	-	-	-
			Uruguay	HUF/kg	-	300	-	-	-
			Costa Rica	HUF/kg	-	-	360	-	-
Grape- fruit	-	-	Dél-afrikai Köztársaság	HUF/kg	324	300	360	111,1	120,0
			Spanyolország	HUF/kg	-	320	-	-	-
Kivi	-	-	Chile	HUF/kg	462	538	500	108,2	92,9
				HUF/darab	50	52	-	-	-
			Új-Zéland	HUF/kg	-	-	550	-	-
Banán	-	-	Nem jelölt	HUF/kg	-	250	228	-	91,2
			Costa Rica	HUF/kg	174	-	239	137,7	-
			Ecuador	HUF/kg	198	261	239	121,0	91,6
			Kolumbia	HUF/kg	200	263	244	122,0	92,6
Mák	-	-	Cseh köztársaság	HUF/kg	540	490	500	92,6	102,0

Megjegyzés: A teljes adatbázis megtekinthető a www.aki.gov.hu oldalon.

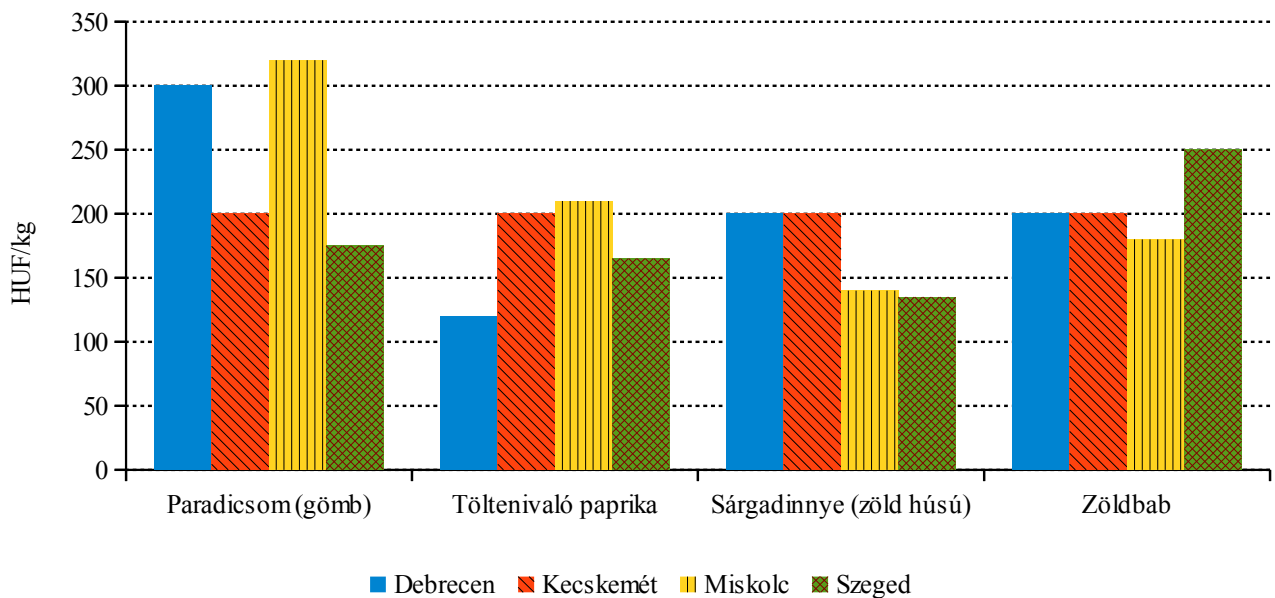
Forrás: AKI PÁIR

6. ábra: Néhány zöldségféle leggyakoribb ára négy budapesti fogyasztói piacon (2012. 28 hét)



Forrás: AKI PÁIR

7. ábra: Néhány zöldségféle leggyakoribb ára négy vidéki nagybani piacon (2012. 28. hét)



Forrás: AKI PÁIR

Nemzetközi piaci információk

6. táblázat: Zöldség és gyümölcs árak a poznani, a hamburgi és a berlini nagybani piacon

Termék	Származás	Poznan		Származás	Hamburg		Származás	Berlin	
		min.	max.		min.	max.		min.	max.
		2012. 28. hét			2012. 28. hét			2012. 28. hét	
Sárgarépa	belföldi	123	136	belföldi	208	246	belföldi	203	260
Fejes káposzta	belföldi	34 ^{a)}	68 ^{a)}	belföldi	38	64	belföldi	49	81
Meggy	belföldi	273	341	belföldi	1041	1157	belföldi	1013	1157
Málna	belföldi	818	955	belföldi	810	1099	belföldi	1157	1736
Kínai kel	belföldi	82 ^{a)}	123 ^{a)}	belföldi	101	130	belföldi	116	145
Brokkoli	belföldi	82 ^{a)}	109 ^{a)}	belföldi	405	463	belföldi	521	636
Kajszli	belföldi	341	477	török	636	839	török	636	752
Laskagomba	belföldi	818	1091	lengyel	1157	1447	lengyel	1157	1447
Banán	külpiai	242	265	tengerentúli	257	305	tengerentúli	257	289
Petrezselyemgyökér	belföldi	341	477	belföldi	347	463	belföldi	347	463
Zeller	belföldi	123	177	belföldi	203	231	belföldi	174	203
Citrom	külpiai	409	464	spanyol	309	366	spanyol	328	366
Padlizsán	belföldi	341	409	holland	260	318	holland	260	318
Fokhagyma	külpiai	546	818	kínai	665	955	kínai	723	868
Csiperkegomba	belföldi	290	341	belföldi	622	694	belföldi	636	810
Burgonya	belföldi	23	32	belföldi	116	133	belföldi	145	162

a) HUF/darab

Forrás: www.brr.servery.pl/wgro, www.marktundpreis.de

BORPIACI JELENTÉS

A Nemzetközi Szőlészeti és Borászati Hivatal (OIV) adatai szerint nőtt a globális borfogyasztás. A világ borfogyasztása 244 millió hektoliter volt 2011-ben, 3 millió hektoliterrel több, mint egy évvel korábban. Franciaországban fogyasztották a legtöbb bort, 29, 9 millió hektoliter. A második helyen 28,5 millió hektoliteres fogyasztással az Egyesült Államok állt, majd ezt követte Olaszország 23, 1 millió hektoliterrel. Németország a 20 millió hektoliteres fogyasztással a világ negyedik legnagyobb borfogyasztó országa volt tavaly.

A globális bortermelés 265 millió hektoliter körül alakult 2011-ben, lényegesen elmaradt az előző öt év 271 millió hektoliteres átlagától.

A szőlő 7,8 millió hektárt foglalt el a világon 2011-ben, ami az elmúlt tíz évben a legkisebb területet jelentette. A összes szőlőtőke 57 százaléka Európában, 22 százaléka Ázsiában és 21 százaléka az USA-ban és a déli féltekén nőtt.

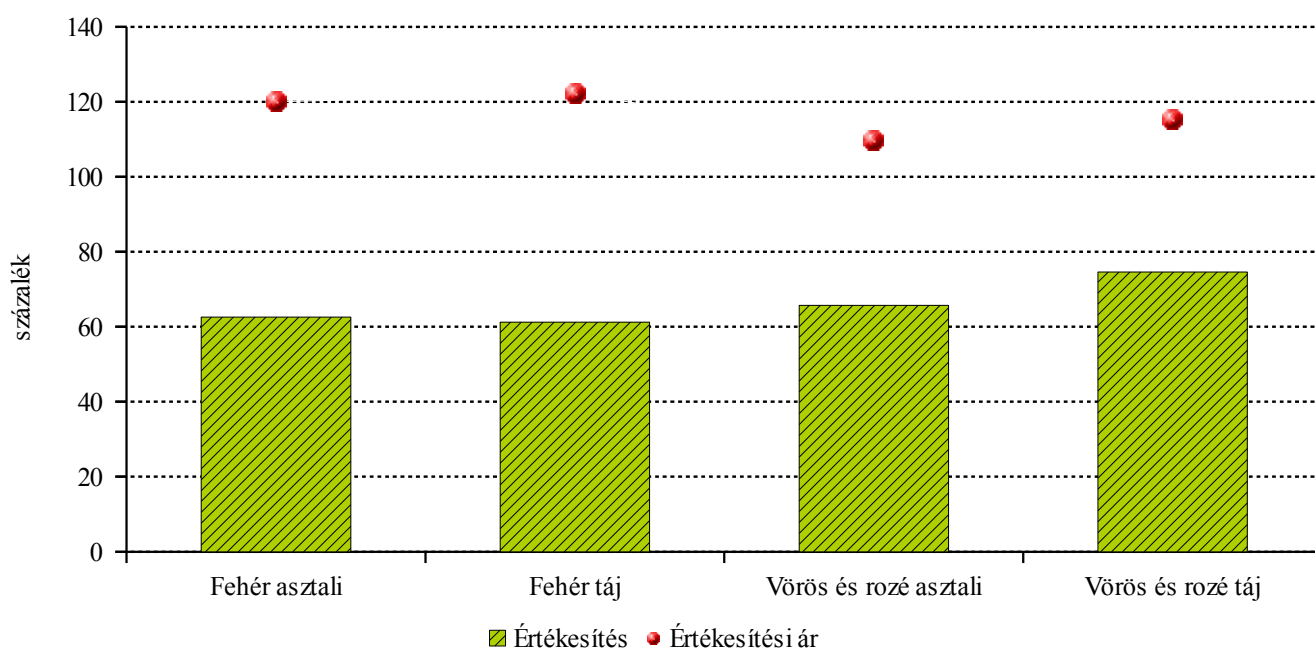
A 2011-ben termelt 69 millió tonna szőlő feléből (35 millió tonna) készítettek bort.

A globális borkereskedelem évek óta nő. A borexport a 2000. évi 60 millió hektoliterről 99 millió hektoliterre emelkedett 2011-re. A legnagyobb mennyiségű bort Olaszország exportálta (24,2 millió hektoliter), ezt követte Spanyolország (22,3 millió hektoliter), Franciaország (14,1 millió hektoliter) és Chile (6,6 millió hektoliter). Németország borexportja 1,5 millió hektoliter volt 2011-ben, amelynek értéke 349 millió eurót tett ki.

Az AKI PÁIR adatai alapján a belföldön termelt borok értékesítése 34 százalékkal visszaesett 2012 első felében a tavalyi év hasonló időszakához képest. A fehérborok értékesítése 38, a vörös és rozé boroké 30 százalékkal maradt el az előző évitől.

A belföldön termelt borok értékesítési ára 2012 első hat hónapjában 17 százalékkal emelkedett az egy évvel korábbihoz képest. A fehérborokat 21, a vörös és rozé borokat csaknem 14 százalékkal magasabb áron értékesítették a vizsgált időszakban. A vörös és rozé tájborok ára emelkedett a legnagyobb mértékben (15 százalékkal).

8. ábra: A belföldi borok mennyiségének és feldolgoói értékesítési árának változása (2012. január-június/2011. január-június)



Forrás: AKI PÁIR

Agrárpolitikai hírek

- A Bizottság 568/2012/EU végrehajtási rendelete szerint a tagállamoknak a 2014 és 2018 közötti pénzügyi évekre vonatkozó támogatási program tervezését legkésőbb 2013. március 1-ig kell benyújtaniuk a Bizottsághoz.
- Az Országgyűlés elfogadta a szőlőtermesztésről és borgazdálkodásról szóló törvényt, amely szerint 2013. augusztus 1-től az ültetvény telepítési és kivágási jogok átkerülnek a Mezőgazdasági és Vidékfejlesztési Hivataltól a hegyközségekhez. Az ágazaton belül egyszerűsödhet az adminisztráció, mert a döntéseket helyben hozzák meg.
- Jelentősen csökkentette a Vidékfejlesztési Minisztérium a bor forgalomba hozatali engedélyek kiváltásának és a kapcsolódó analitikai vizsgálatoknak a díját. A forgalmazni kívánt tétel első 50 hektoliteréig 7500 forintot kell majd fizetni 2012 augusztusától, az 51 és 500 hektoliter között hektoliterenként további 120 forintot, az 500 hektoliternél több borra pedig további 26100 forintot. Az érzékszervi vizsgálat – amennyiben azt nem a helyi borbíró bizottság végzi, hanem a Nemzeti Élelmiszer Biztonsági Hivatal, 3 ezer forintba kerül.
- Augusztusban már részben működhet az Integrált Szőlészeti és Borászati Információs Rendszer, így a gazdálkodók ügyintézése egyszerűbbé válik.

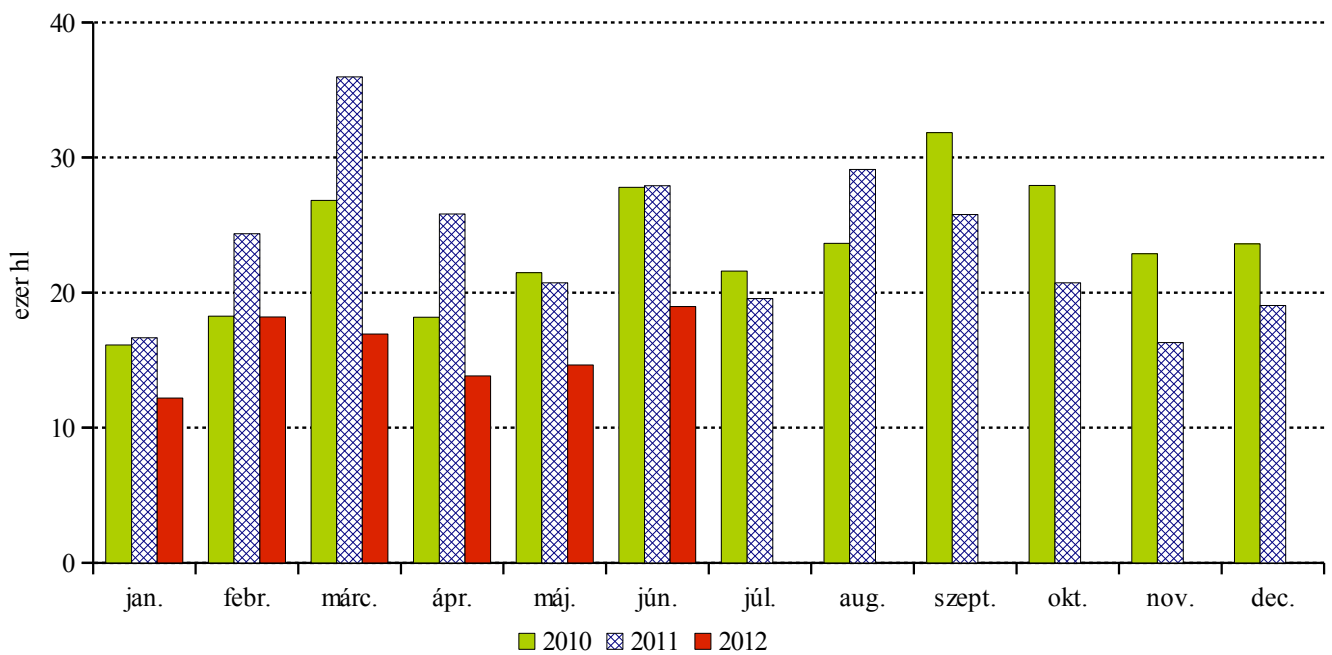
Magyarországi piaci információk

7. táblázat: A belföldön termelt borok feldolgozói értékesítési ára

Termék		2011. január-június	2012. január-június	2012. január-június / 2011. január-június (százalék)	
Fehér	Asztali	Mennyiség (hl)	151 455	94 773	62,6
		Átlagár (HUF/hl)	13 929	16 711	120,0
	Táj	Mennyiség (hl)	74 964	45 867	61,2
		Átlagár (HUF/hl)	20 236	24 724	122,2
Fehér összesen	Mennyiség (hl)	226 419	140 640	62,1	
	Átlagár (HUF/hl)	16 017	19 325	120,7	
Vörösés rozé	Asztali	Mennyiség (hl)	122 469	80 420	65,7
		Átlagár (HUF/hl)	16 610	18 233	109,8
	Táj	Mennyiség (hl)	98 165	73 765	75,1
		Átlagár (HUF/hl)	21 630	24 917	115,2
Vörös és rozé összesen	Mennyiség (hl)	220 634	154 185	69,9	
	Átlagár (HUF/hl)	18 844	21 431	113,7	
Asztali bor összesen	Mennyiség (hl)	273 924	175 193	64,0	
	Átlagár (HUF/hl)	15 127	17 410	115,1	
Tájbor összesen	Mennyiség (hl)	173 129	119 632	69,1	
	Átlagár (HUF/hl)	21 026	24 843	118,2	
Asztali és tájbor összesen	Mennyiség (hl)	447 053	294 825	66,0	
	Átlagár (HUF/hl)	17 412	20 426	117,3	

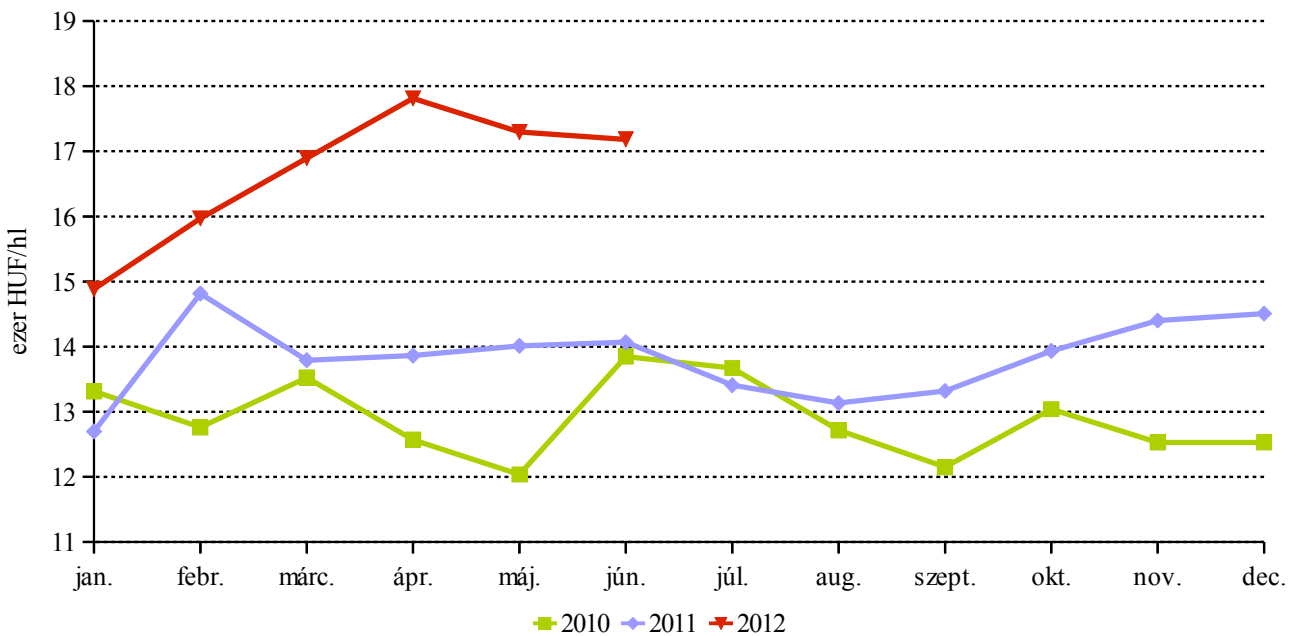
Forrás: AKI PÁIR

9. ábra: A belföldön termelt fehér asztali borok értékesített mennyisége



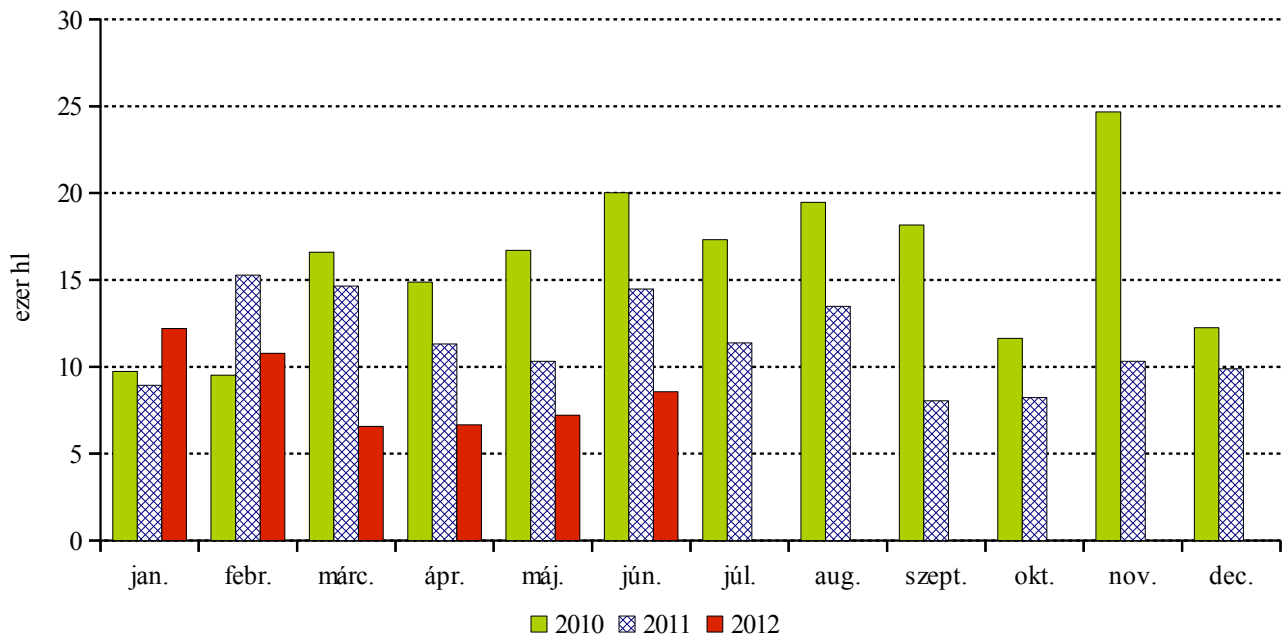
Forrás: AKI PÁIR

10. ábra: A belföldön termelt fehér asztali borok feldolgozói értékesítési ára



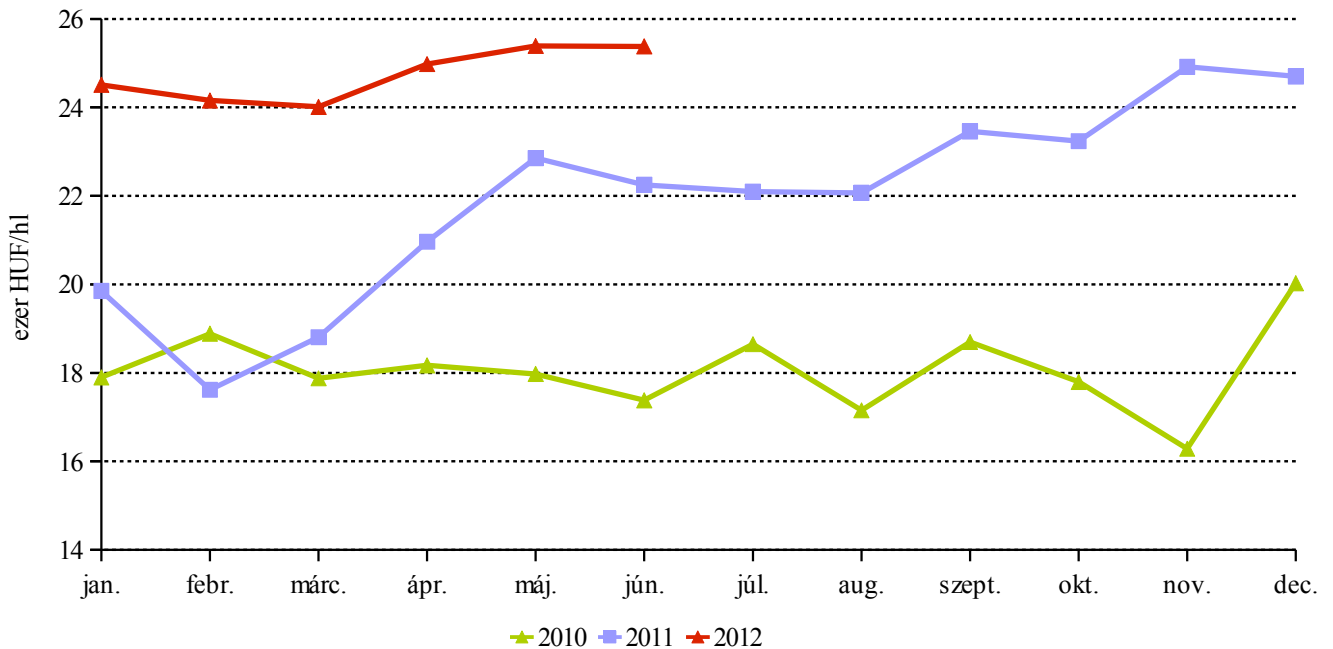
Forrás: AKI PÁIR

11. ábra: A belföldön termelt fehér tájborok értékesített mennyisége



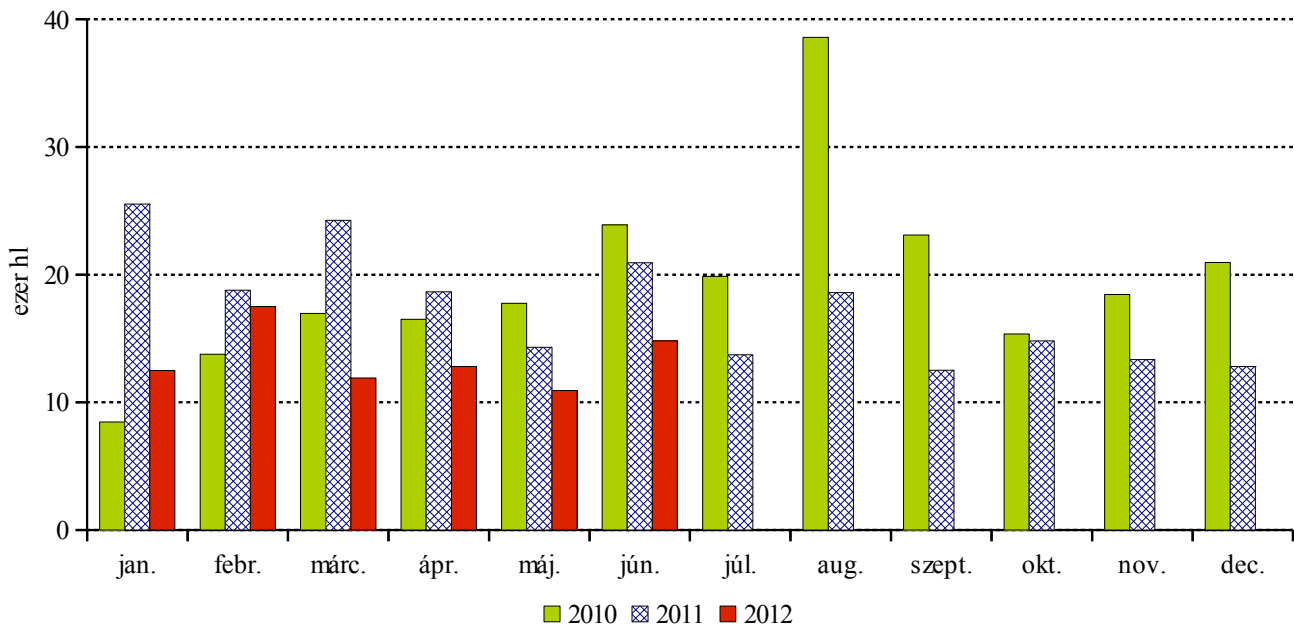
Forrás: AKI PÁIR

12. ábra: A belföldön termelt fehér tájborok feldolgozóinak értékesítési ára



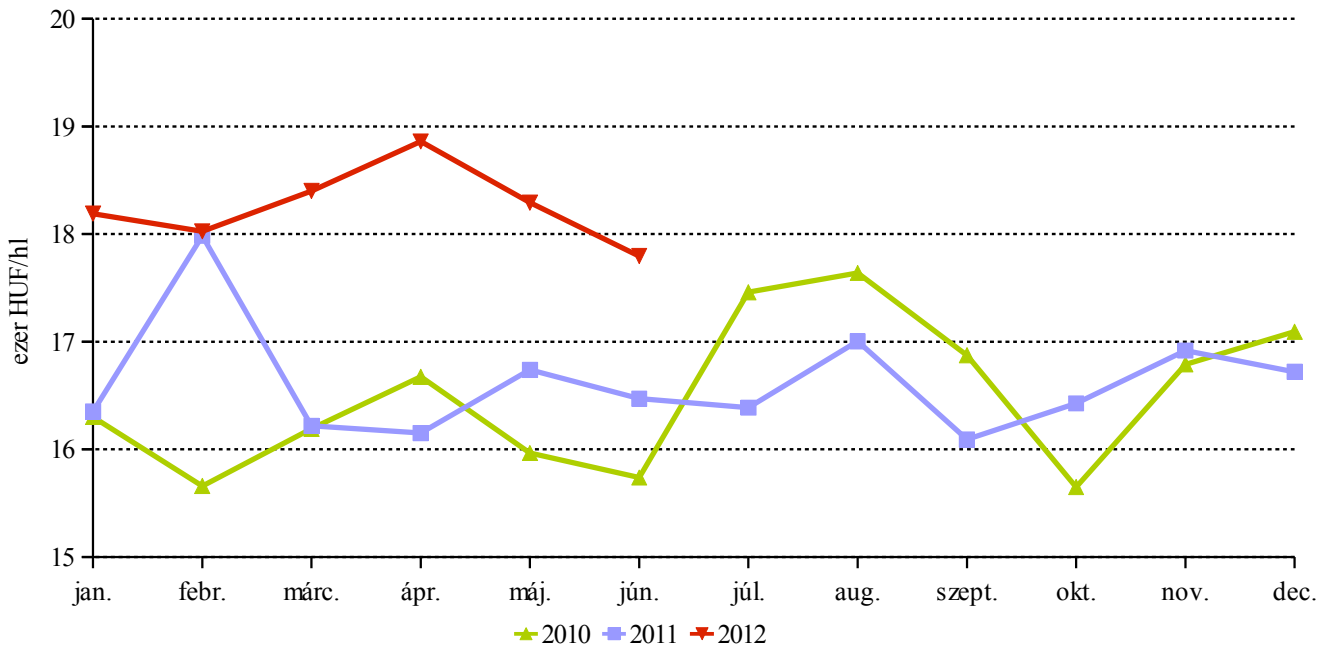
Forrás: AKI PÁIR

13. ábra: A belföldön termelt vörös és rozé asztali borok értékesített mennyisége



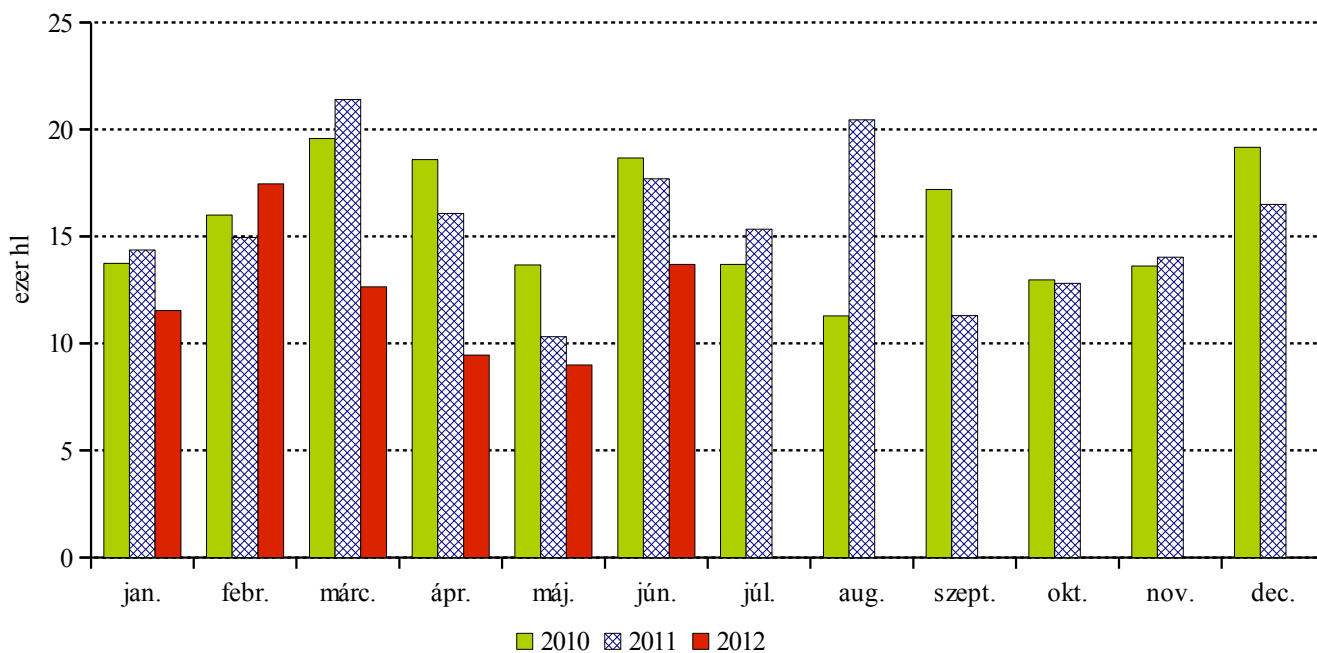
Forrás: AKI PÁIR

14. ábra: A belföldön termelt vörös és rozé asztali borok feldolgozóinak értékesítési ára



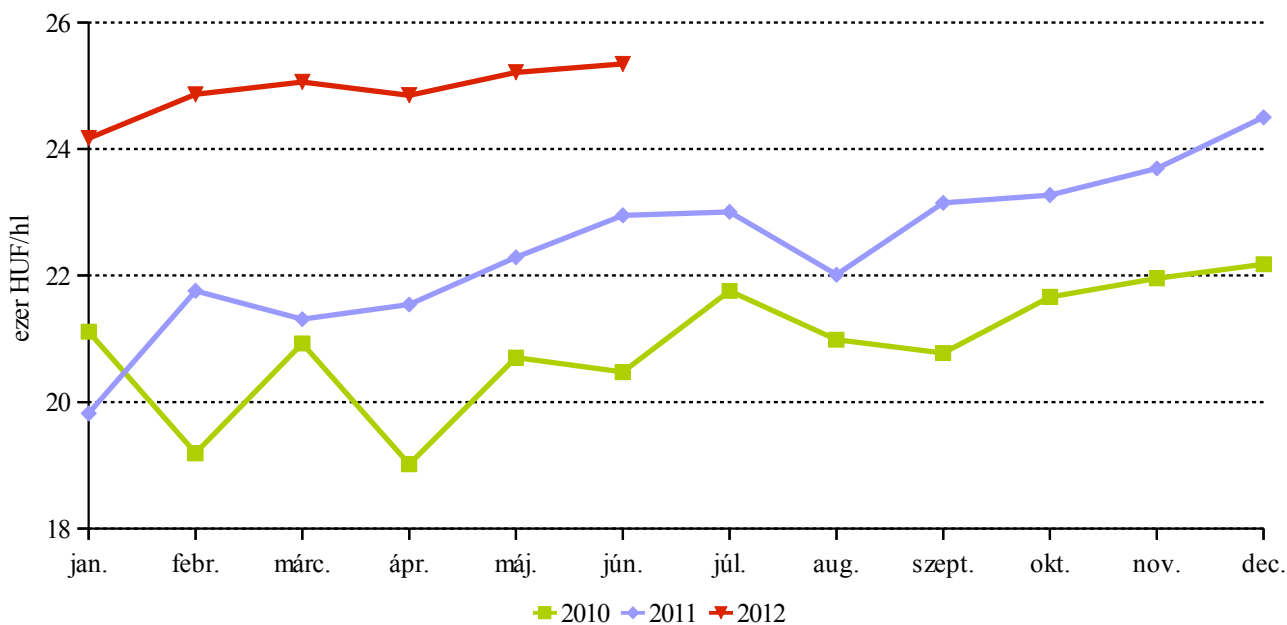
Forrás: AKI PÁIR

15. ábra: A belföldön termelt vörös és rozé tájborok értékesített mennyisége



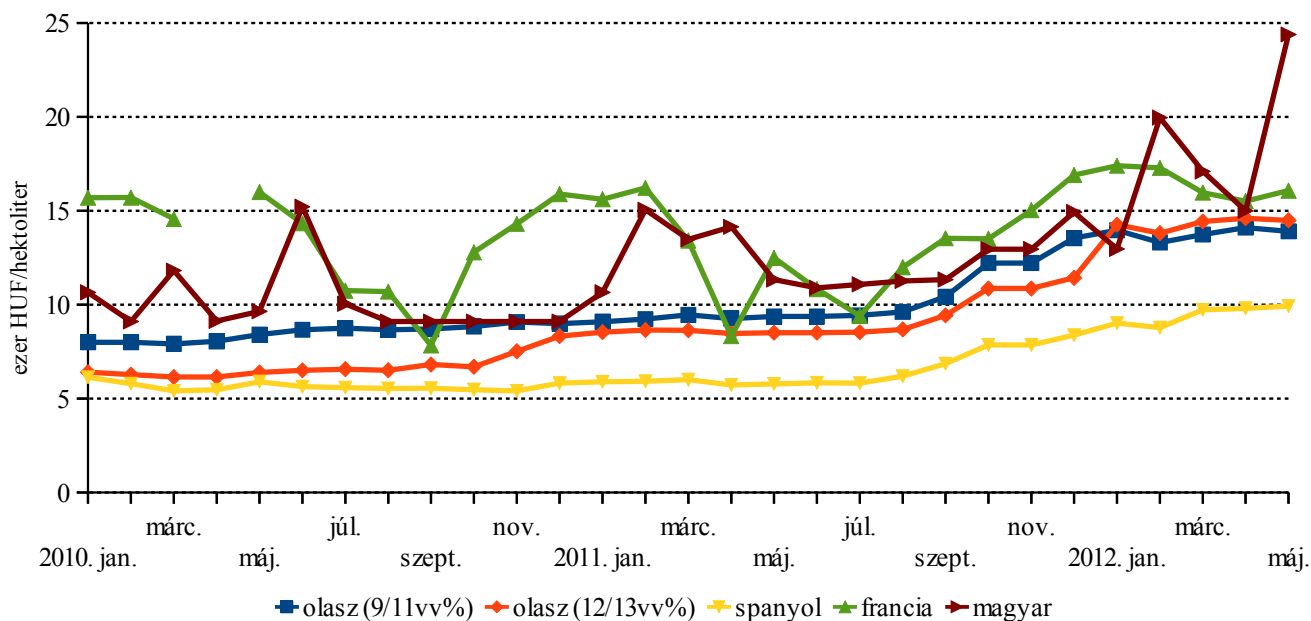
Forrás: AKI PÁIR

16. ábra: A belföldön termelt vörös és rozé tájborok feldolgozóinak értékesítési ára



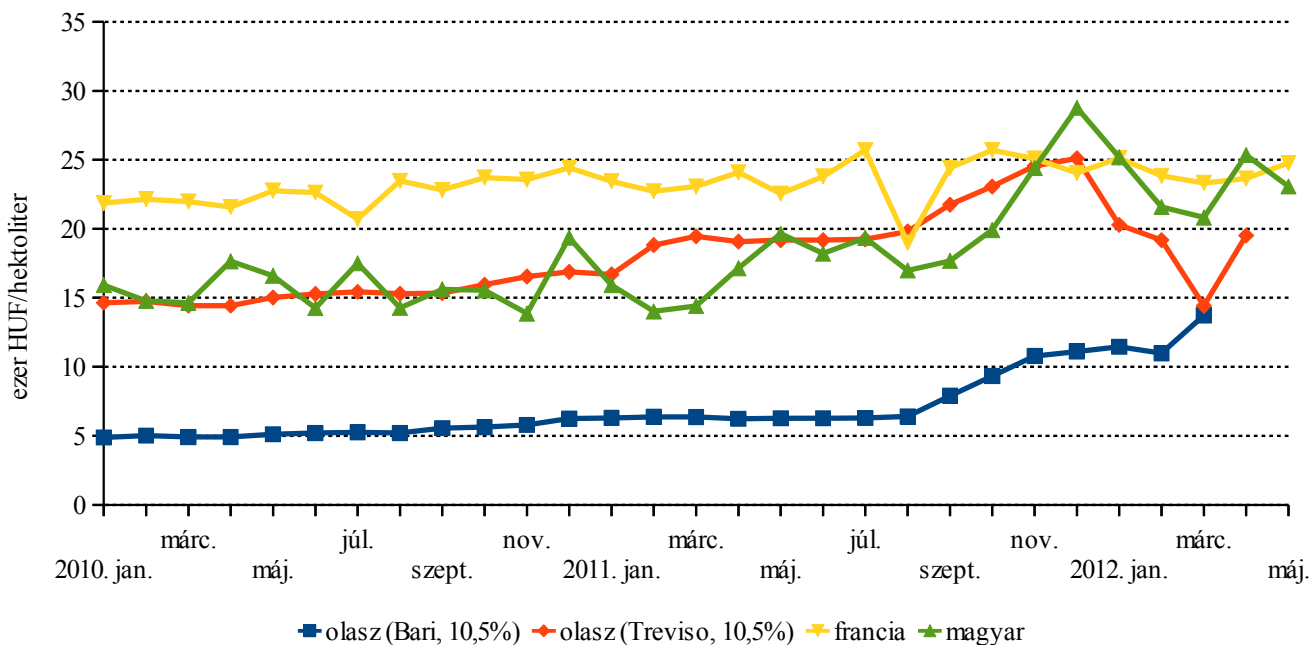
Forrás: AKI PÁIR

17. ábra: A lédig kiszerezésű fehér asztali borok értékesítési ára néhány európai országban



Forrás: AKI PÁIR

18. ábra: A lédig kiszerezésű fehér tájborok értékesítési ára néhány európai országban



Forrás: AKI PÁIR

