

Agrárpiaci Jelentések
ZÖLDSÉG, GYÜMÖLCS ÉS BOR

Zöldség, Gyümölcs és Bor
XVII. évfolyam, 17. szám, 2013

Megjelenik kéthetente
2013. szeptember 10.

Felelős szerkesztő
Dr. Stummer Ildikó

Szerzők

Isépy Anett
isepy.anett@aki.gov.hu
Szente-Orbán Csaba
szente-orban.csaba@aki.gov.hu
Varga Viktória
varga.viktoria@aki.gov.hu
Ecsediné Wanek Zsuzsanna
wanek.zsuzsa@aki.gov.hu

Kiadó

Agrárgazdasági Kutató Intézet
Piaci Árinformációs Rendszer
H-1093 Budapest, Zsil utca 3-5.
Postacím: H-1463 Budapest, Pf.: 944
Telefon: (+36 1) 476-6093
Fax: (+36 1) 217-8111
www.aki.gov.hu
aki@aki.gov.hu
https://pair.aki.gov.hu

ISSN 1418 2130

A Zöldség, Gyümölcs és Bor piaci jelentésen kívül kínáljuk még a Baromfi; Élőállat és Hús; Tej és Tejtermékek; Gabona és Ipari Növények piaci jelentéseket is.

A kiadványokkal kapcsolatban részletes felvilágosítást ad:

Mihók Zsolt
Telefon: (06 1) 476-3064

Minden jog fenntartva. A kiadvány bármely részének sokszorosítása, adatainak bármilyen formában (nyomtatott vagy elektronikus) történő tárolása vagy továbbítása, illetőleg bármilyen elven működő adatbázis kezelő segítségével történő felhasználása csak a kiadó előzetes írásbeli engedélyével történhet.

Tartalomjegyzék

ÖSSZEFOGLALÓ.....	3
Budapesti Nagybani Piaci körkép.....	4
Emelkedett a fejes káposzta ára.....	6
Magyarországi piaci információk.....	9
Nemzetközi piaci információk.....	13
BORPIACI JELENTÉS.....	14

ÖSSZEFOGLALÓ

Egyre kisebb a belföldi görögdinnye felhozatala, termelői ára típustól függően 50-85 forint/kg között alakult a 35-36. héten.

A sárgadinnye kínálata még bőséges, mind a sárga, mind a zöld húsú termelői ára csaknem 40 százalékkal alacsonyabb, mint egy évvel ezelőtt volt.

A 2012-ben betakarított hazai torma tárolási készlete a korábbi évekkkel összehasonlítva hosszabb ideig, a 28. hétig tartott, és a vizsgált hetekben 600 forint/kg áron megjelent az idei termés is a Budapesti Nagybani Piacon.

A belpiaci almafajták kínálatában a nyáriak mellett jelen van már a Jonathan (130 forint/kg) és a Gala (168 forint/kg) is, amelyek már hosszabb tárolásra is alkalmasak.

A Budapesti Nagybani Piacon a tavalyi gyengébb termés miatt a fejes káposzta termelői ára a 2013. év elején, a tárolási időszakban magasabb volt, mint egy évvel korábban. A primőr fehér fejes káposzta április közepén tűnt fel a kínálatban, amelyet 43 százalékkal kínáltak magasabb áron (205 forint/kg) a 16-27. héten, mint egy évvel korábban. A primőr termék kifutásától, a szabadföldi fehér fejes káposzta ára (28-36. hét) 3 százalékkal emelkedett (93 forint/kg).

A Hegyközségek Nemzeti Tanácsának közleménye szerint a várható bormennyiség a korábban jelzett 2,5-3 millió hektoliterről 2,5 millió hektoliterre mérséklődött. A borok minősége jónak ígérkezik 2013-ban.

Az AKI PÁIR adatai alapján a belföldön termelt borok értékesítése 7 százalékkal csökkent, ugyanakkor az értékesítési ára 20 százalékkal emelkedett 2013. január-augusztus időszakában az egy évvel korábbihoz képest.

Budapesti Nagybani Piaci körkép

Egyre kisebb a belföldi görögdinnye felhozatala, termelői ára típustól függően 50-85 forint/kg között alakult a 35-36. héten. Ez az ár átlagosan 40 százalékkal maradt el az egy évvel korábitól.

A sárgadinnye kínálata még bőséges, mind a sárga, mind a zöld húsú termelői ára csaknem 40 százalékkal alacsonyabb, mint egy évvel ezelőtt volt.

A 2012-ben betakarított hazai torma tárolási készlete a korábbi évekkal összehasonlítva hosszabb ideig, a 28. hétig tartott, és a vizsgált hetekben 600 forint/kg áron megjelent az idei termés is a Budapesti Nagybani Piacon. Magyarország az Unió tagállamai között az egyik legjelentősebb tormatermesztő, az évi 24-25 ezer tonna mennyiség felét adja. A legfontosabb termesztőközvet Hajdú-Bihar megyében van, a „Hajdúsági torma” 2013 januárjától a magyar nemzeti értékekről és a hungarikumokról szóló 2012. évi XXX. törvény erejénél fogva a Magyar Értéktárban nyilvántartott nemzeti értékek közé

is bekerült, illetve az Európai Bizottság a „Hajdúsági torma” elnevezést 2009-ben jegyezte be az oltalom alatt álló eredetmegjelölések és földrajzi jelzések nyilvántartásába. A legtöbb tormát Németországba exportáljuk, ahol a nagybani piacokon a németországi termesztésű tormát 3,5-8,8 euró/kg közötti áron értékesítették a 36. héten.

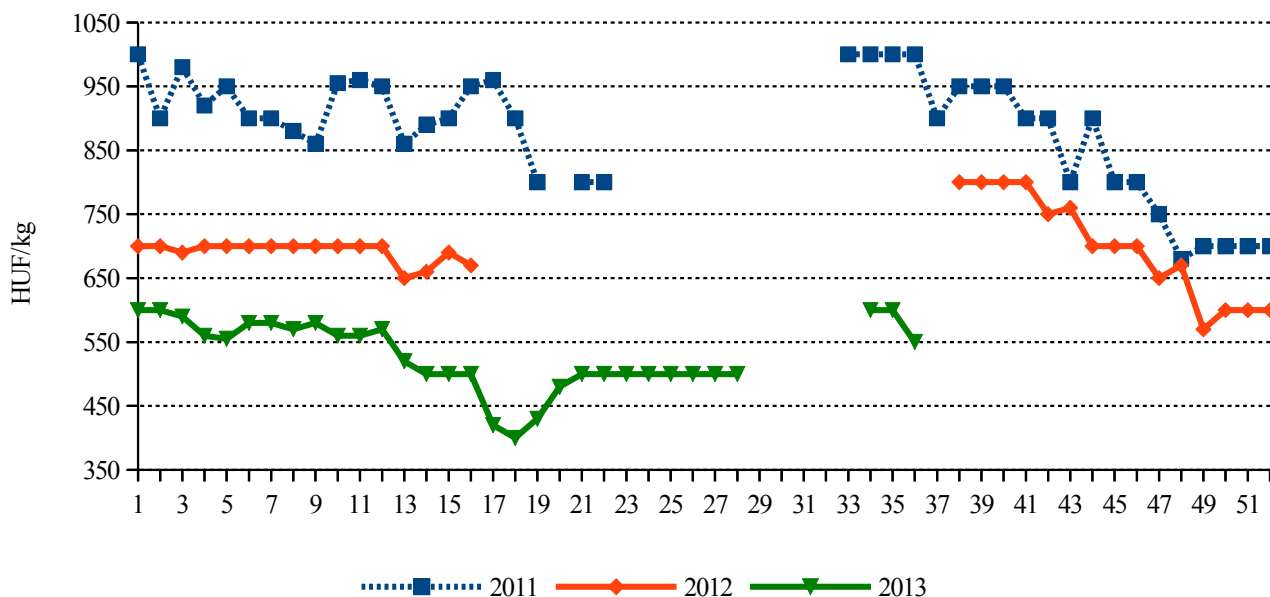
A hónapos retket (73 forint) és a sörretket (210 forint) csomós kiszérésben, a jégcsapretket (200 forint) pedig kilogrammosan kínálták a reprezentatív nagybani piacon a 36. héten.

A karalábét darabos és kilogrammos kiszérésben egyaránt meg lehetett vásárolni, a 80, illetve 110 forintos ár megegyezett az elmúlt évben jellemzővel.

A belpiaci almafajták kínálatában a nyáriak mellett jelen van már a Jonathan (130 forint/kg) és a Gala (168 forint/kg) is, amelyek már hosszabb tárolásra is alkalmasak.

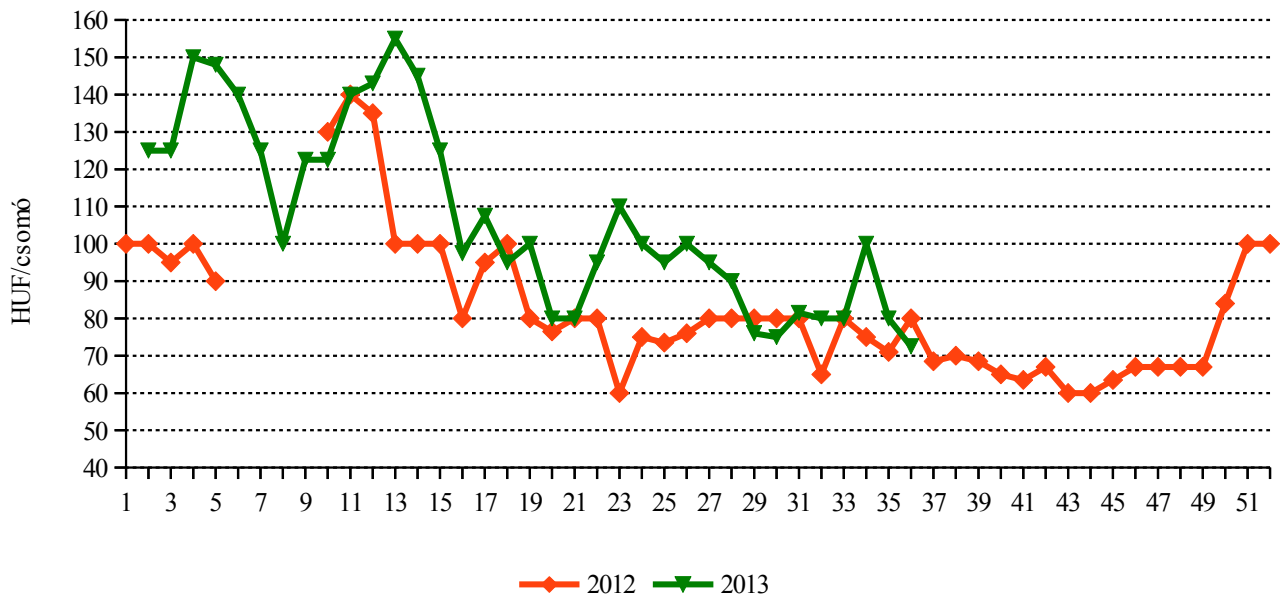
Széles volt a hazai szilvafajták választéka a megfigyelt időszakban, termelői árak 100-280 forint között változott kilogrammonként.

1. ábra: A belföldi torma termelői ára a Budapesti Nagybani Piacon



Forrás: AKI PÁIR

2. ábra: A belföldi hónapos retek termelői ára a Budapesti Nagybani Piacon



Forrás: AKI PÁIR

1. táblázat: A belföldi szilvafajták termelői ára a Budapesti Nagybani Piacon

Fajta	Méret	2012. 36. hét	2013. 35. hét	2013. 36. hét	HUF/kg	
					2013. 36. hét / 2012. 36. hét (százalék)	2013. 36. hét / 2013. 35. hét (százalék)
Bluefre	28-35 mm	-	120	130	-	108,3
	35 mm feletti	150	140	-	-	-
Cacanska najbolja	28-35 mm	-	120	120	-	100,0
Besztercei	28 mm-ig	170	-	170	100,0	-
President	35 mm feletti	160	-	160	100,0	-
Ringló	28 mm-ig	-	250	180	-	72,0
Stanley	28 mm-ig	140	100	100	71,4	100,0
Japán típusú	28-35 mm	-	210	-	-	-
	35 mm feletti	300	280	280	93,3	100,0

Forrás: AKI PÁIR

Emelkedett a fejes káposzta ára

A káposztafélék globális termeléséből az EU 7-8 százalékkal részesedik. Az Unió legnagyobb termelője Lengyelország, ahol a termőterület a magyarországinál tízszer nagyobb, 30 ezer hektár körül alakul. A Lengyelországban termelt fejes és vöröskáposzta 80 százaléka a közösségi piacon kerül értékesítésre. A tagállamok felé irányuló export 3 százalékkal (67,9 ezer tonnára), a harmadik országokba történő kivitel 22 százalékkal (17,7 ezer tonnára) nőtt 2012-ben az egy évvel korábbihoz mérten. Az idei év első öt hónapjában 15 százalékkal 39 ezer tonnára emelkedett az export az előző év azonos időszakához képest. A lengyelországi korai fejes káposzta piacot – a kedvezőtlen időjárás miatt – szűkös kínálat jellemezte. Az idei betakarítású fejes káposzta termelői ára a poznani reprezentatív nagybani piacon jelentősen nőtt 2013. 35-36. hetében az elmúlt év hasonló időszakához viszonyítva.

A macedóniai termelők 2012 tavaszán nagy veszteségeket szenvedtek el, ezért a káposzta felülete csökkent 2013-ban, az üvegházakban kevesebbet termeltek és a fajtaválasztékot is szűkítették. Ez azért fontos, mert a magyarországi árakat nagyban befolyásolják a környező országokban kialakult dömpingárak, vagy az esetleges hiány.

A hagyományos káposztafélék típusai és fajtái között egyre nagyobb a változatosság évről évre. Minden káposztaféléknél terjed a kisebb, úgynevezett „személyes méret”.

Magyarországon a káposzta termőterülete 2,5 ezer hektár körül alakult az elmúlt években. A fejes káposztát döntően szabadföldön termesztik, a hajtatott káposzta termőterülete 250 hektár volt 2012-ben.

A kedvezőtlen időjárás (márciusi havazás, hóvihár) nehezítette a káposztatermesztést. Az üvegházakban és fűtött fóliákban a fényszegénységgel kellett szembenézni, ami nehezítette a virágok termékenyülését. A nagylégterű, fűtött fóliasátorban nevelt korai káposzták szédeskedete két hetet csúszott. A minőséggel nem volt gond, de a fejek mérete elmaradt a megszokottól.

A február második felében ültetett hidegfóliás káposztaféléknél jobb a helyzet, a sok eső miatt azonban több helyen nem tudtak tápoldatozni. A hidegfóliás káposzták szedése április közepén kezdődött. A korai káposztafélék termés kiesése átlagosan 10-15 százalék volt. A szabadföldi káposztafélék vetése körülbelül 3,5 hetet csúszott.

A kínálat a belföldi termés általában 3-6 százalékát kitevő importtal egészül ki. A behozatal a kétszeresére, 3,2 ezer tonnára emelkedett 2013 első felében az elmúlt év azonos időszakához képest.

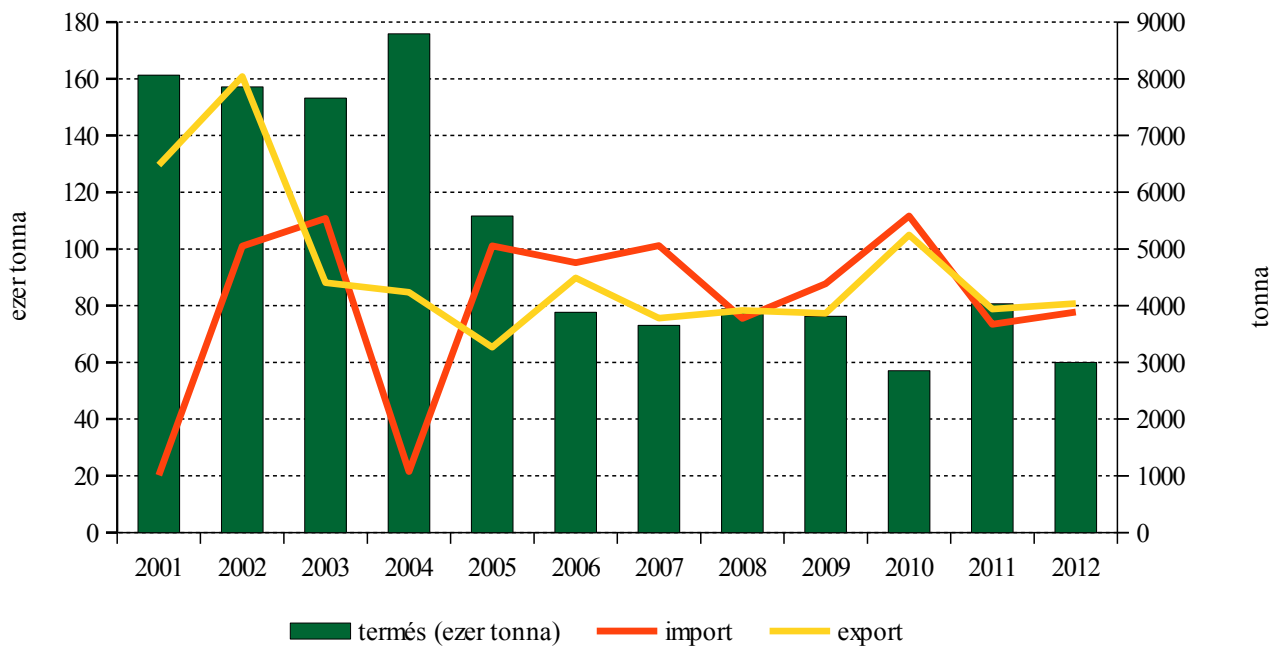
Az export 3,5 ezer tonnát tett ki, így a fejes káposzta külkereskedelmének egyenlege az előző évekhez hasonlóan pozitív volt 2013 első félévében. Az export 60 százaléka az északi államokba (Finnország, Norvégia, Svédország) irányult.

A Budapesti Nagybani Piacon a tavalyi gyengébb termés miatt a fejes káposzta termelői ára a 2013. év elején, a tárolási időszakban magasabb volt, mint egy évvel korábban. A kínálat hollandiai importtal egészült ki 2013. 10-28. heteiben.

A primőr fehér fejes káposzta április közepén tűnt fel a kínálatban, amelyet 43 százalékkal kínáltak magasabb áron (205 forint/kg) a 16-27. héten, mint egy évvel korábban.

A primőr termék kifutásától, a szabadföldi fehér fejes káposzta ára (28-36. hét) 3 százalékkal emelkedett (93 forint/kg).

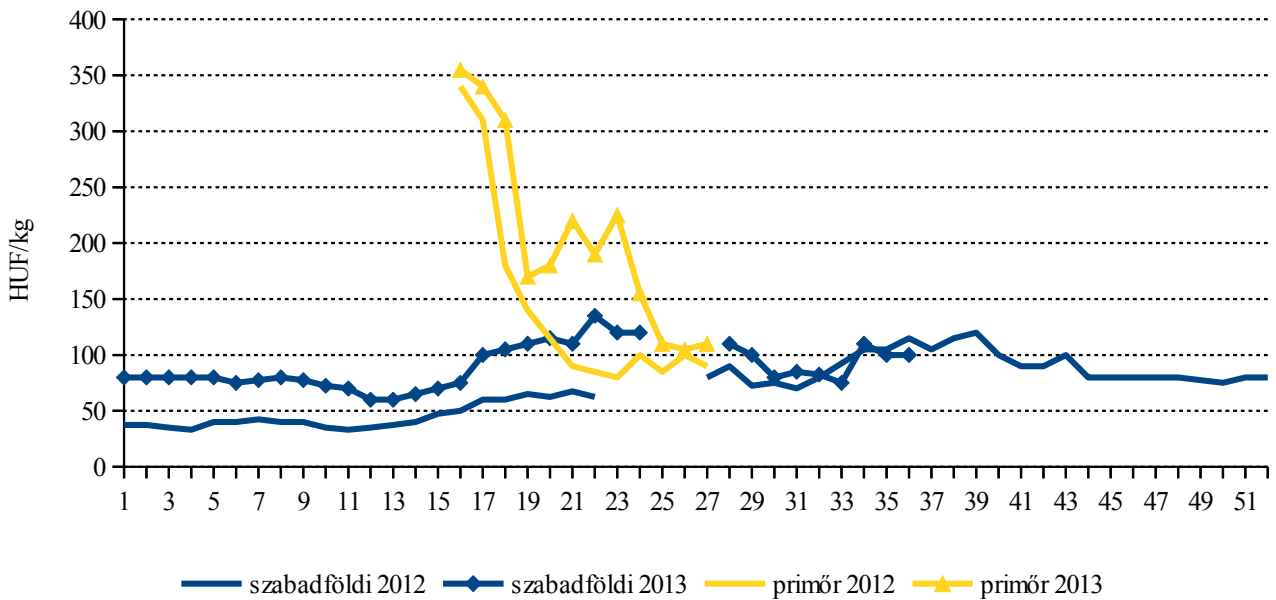
3. ábra: A fejes káposzta termése és külkereskedelme Magyarországon



Megjegyzés: 2012. év becslés.

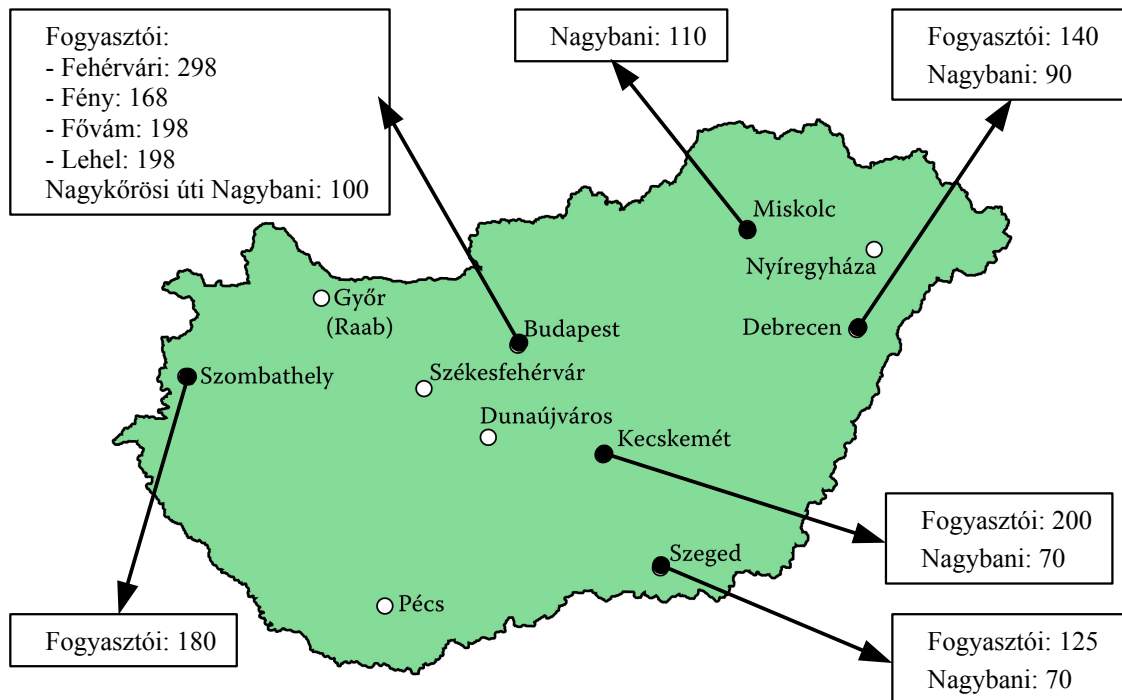
Forrás: KSH

4. ábra: A fehér fejes káposzta termelői ára a Budapesti Nagyban Piacon



Forrás: AKI PÁIR

5. ábra: A fejes káposzta nagybani és fogyasztói ára (2013. 36. hét)



Forrás: AKI PÁIR

Agrárpolitikai hírek

- A gazdálkodók a kertészeti géptámogatást a Mezőgazdasági és Vidékfejlesztési Hivatalnál igényelhetik.

A benyújtást követően módosításra, illetve hiánypótlásra nincs lehetőség. Támogatás igénylésére forráski-
merülésig, de legkésőbb 2013. október 18-án 18 óráig
nyílik lehetőség.

Magyarországi piaci információk

2. táblázat: Az I. osztályú, belföldi zöldségfélék és gyümölcsök leggyakoribb bruttó termelői ára a Budapesti Nagybani Piacon

Faj	Fajta/Típus	Méret	Mértékegység	2012. 36. hét	2013. 35. hét	2013. 36. hét	2013. 36. hét / 2012. 36. hét (százalék)	2013. 36. hét / 2013. 35. hét (százalék)	
Burgonya	Fabiola	-	HUF/kg	57	100	87	153,1	86,5	
	Amoroza	-	HUF/kg	-	92	-	-	-	
	Aladin	-	HUF/kg	60	100	-	-	-	
	Desire	-	HUF/kg	-	95	93	-	97,9	
	Agria	-	HUF/kg	64	110	95	149,6	86,4	
	Bellarosa	-	HUF/kg	62	100	95	154,5	95,0	
	Red-Scarlett	-	HUF/kg	59	97	88	150,4	91,2	
	Laura	-	HUF/kg	62	-	90	146,3	-	
	Marabel	-	HUF/kg	67	-	100	149,3	-	
Paradicsom	Gömb	40-47 mm	HUF/kg	245	150	140	57,1	93,3	
		47-57 mm	HUF/kg	265	165	150	56,6	90,9	
		57-67 mm	HUF/kg	120	-	100	83,3	-	
		67-82 mm	HUF/kg	-	100	100	-	100,0	
	47 mm feletti	Fürtös	35-40 mm	HUF/kg	-	-	160	-	-
			40-47 mm	HUF/kg	300	190	160	53,3	84,2
	Koktél	15 mm alatti	HUF/kg	650	775	800	123,1	103,2	
		15 mm feletti	HUF/kg	667	590	675	101,3	114,4	
	Tölteni való édes	30-70 mm	HUF/kg	160	160	165	103,1	103,1	
70 mm feletti		HUF/kg	215	200	200	93,0	100,0		
Paprika	Hegyes	-	HUF/db	55	64	60	109,1	93,8	
	Bogyiszlói	-	HUF/kg	260	380	380	146,2	100,0	
	Pritamin	-	HUF/kg	400	345	360	90,0	104,4	
	Alma	-	HUF/kg	190	210	220	115,8	104,8	
	Kaliforniai	70 mm feletti	HUF/kg	560	450	430	76,8	95,6	
	Cseresznye	-	HUF/kg	253	250	240	94,7	96,0	
	Lecsőpaprika	-	HUF/kg	130	130	135	103,9	103,9	
	Padlizsán	-	70 mm feletti	HUF/kg	205	160	225	109,8	140,6
Uborka	Kígyó	400-500 g	HUF/kg	250	270	255	102,0	94,4	
	Berakó (fürtös)	3-6 cm	HUF/kg	200	210	240	120,0	114,3	
		6-9 cm	HUF/kg	155	155	180	116,1	116,1	
		9-14 cm	HUF/kg	150	235	245	163,3	104,3	
Sárgadinnye	Zöld húsú	-	HUF/kg	240	130	140	58,3	107,7	
	Sárga húsú	-	HUF/kg	200	100	125	62,5	125,0	

A 2. táblázat folytatása: Az I. osztályú, belföldi zöldségfélék és gyümölcsök leggyakoribb bruttó termelői ára a Budapesti Nagyban Piacon

Faj	Fajta/Típus	Méret	Mértékegység	2012. 36. hét	2013. 35. hét	2013. 36. hét	2013. 36. hét / 2012. 36. hét (százalék)	2013. 36. hét / 2013. 35. hét (százalék)
Sárgarépa	-	-	HUF/kg	97	133	120	124,4	90,6
			HUF/kiszerezés	130	120	120	92,3	100,0
Petrezselyem- gyökér	-	-	HUF/kg	350	550	550	157,1	100,0
			HUF/kiszerezés	150	200	220	146,7	110,0
Zeller	Gumós	-	HUF/kg	240	278	265	110,4	95,5
			HUF/db	120	110	110	91,7	100,0
Fejes saláta	-	-	HUF/db	117	109	100	85,5	92,2
Jégsaláta	-	-	HUF/db	200	200	200	100,0	100,0
Kelkáposzta	-	-	HUF/kg	250	143	165	66,0	115,1
Karfiol	-	10-16 cm	HUF/kg	-	180	-	-	-
		16 cm feletti	HUF/kg	190	160	280	147,4	175,0
Bab	Zöldbab	-	HUF/kg	375	450	438	116,7	97,2
Vöröshagyma	Barna héjú	40-70 mm	HUF/kg	71	120	110	154,9	91,7
		70 mm feletti	HUF/kg	80	130	118	147,8	90,4
	Lila héjú	40-70 mm	HUF/kg	150	220	225	150,0	102,3
	Zöldhagyma	-	HUF/kiszerezés	80	90	85	106,3	94,4
Fokhagyma	-	45 mm feletti	HUF/kg	750	680	680	90,7	100,0
Körte	Clapp	65 mm feletti	HUF/kg	-	250	265	-	106,0
	Vilmos	60-75 mm	HUF/kg	310	275	325	104,8	118,2
Őszibarack	Fehér húsú	51-61 mm	HUF/kg	260	220	200	76,9	90,9
		61-67 mm	HUF/kg	350	270	245	70,0	90,7
		67-73 mm	HUF/kg	390	290	270	69,2	93,1
	Sárga húsú	51-61 mm	HUF/kg	245	200	180	73,5	90,0
		61-67 mm	HUF/kg	315	225	230	73,0	102,2
		67-73 mm	HUF/kg	360	265	260	72,2	98,1
Nektarin	Fehér húsú	-	HUF/kg	-	-	250	-	-
	Nem jelölt	-	HUF/kg	280	225	230	82,1	102,2
Piros ribiszke	-	-	HUF/kg	-	1 200	1 200	-	100,0
Málna	-	-	HUF/kg	1 325	1 275	1 125	84,9	88,2
Szeder	-	-	HUF/kg	-	1 200	1 200	-	100,0
Dió (tisztított)	-	-	HUF/kg	2 150	3 550	3 600	167,4	101,4
Csemegeszőlő	Cardinal	150-200 g	HUF/kg	255	270	245	96,1	90,7
		Pannónia	150-200 g	HUF/kg	255	245	230	90,2
	Szőlőskertek kíránynője	150-200 g	HUF/kg	-	220	-	-	-
		Chasselas	75-150 g	HUF/kg	230	225	200	87,0

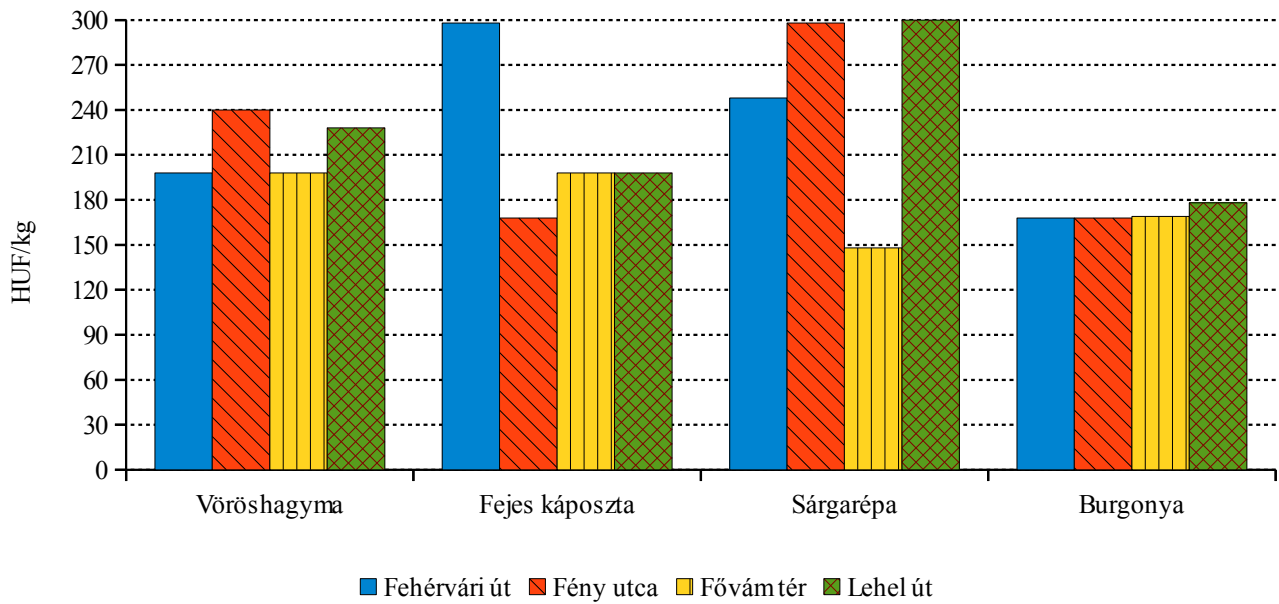
Megjegyzés: A teljes adatbázis megtekinthető a www.aki.gov.hu oldalon.
Forrás: AKI PÁIR

3. táblázat: Az Unióból és a harmadik országokból származó, I. osztályú zöldségfélék és gyümölcsök leggyakoribb bruttó ára a Budapesti Nagybani Piacon

Faj	Fajta/ Típus	Méret	Származási hely	Mérték- egység	2012. 36. hét	2013. 35. hét	2013. 36. hét	2013. 36. hét / 2012. 36. hét (százalék)	2013. 36. hét / 2013. 35. hét (százalék)
Körte	Santa Maria	65-75 mm	Görögország	HUF/kg	240	-	-	-	-
			Olaszország	HUF/kg	344	300	300	87,2	100,0
	Vilmos	60-75 mm	Spanyolország	HUF/kg	-	-	380	-	-
	Nem jelölt	-	Spanyolország	HUF/kg	450	-	-	-	-
Szilva	Japán típusú	35 mm feletti	Olaszország	HUF/kg	446	446	420	94,2	94,2
			Spanyolország	HUF/kg	400	-	-	-	-
Őszibarack	Fehér húsú	51-61 mm	Spanyolország	HUF/kg	-	-	500	-	-
Nektarin	Fehér húsú	-	Olaszország	HUF/kg	330	-	-	-	-
			Spanyolország	HUF/kg	320	-	340	106,3	-
	Nem jelölt	-	Olaszország	HUF/kg	350	262	280	80,0	106,9
			Spanyolország	HUF/kg	-	320	-	-	-
Mandula (tisztított)	-	-	USA	HUF/kg	2 000	2 400	2 400	120,0	100,0
Mogyoró (tisztított)	-	-	Törökország	HUF/kg	2 100	2 100	2 100	100,0	100,0
Földimogyoró	-	-	Kína	HUF/kg	750	815	820	109,3	100,6
Csemegeszőlő	Fehér	-	Olaszország	HUF/kg	322	388	263	81,5	67,7
	Piros	-	Olaszország	HUF/kg	392	350	270	68,9	77,1
Citrom	-	53-65 mm	Argentína	HUF/kg	420	520	510	121,4	98,1
Zöld citrom	-	-	Brazília	HUF/kg	800	1 036	1 188	148,4	114,6
Mandarin	-	54-69 mm	Nem jelölt	HUF/kg	-	-	420	-	-
Narancs	Navel	67-80 mm	Dél-afrikai Köztársaság	HUF/kg	-	354	350	-	98,9
	Valencia late	67-80 mm	Dél-afrikai Köztársaság	HUF/kg	330	-	-	-	-
Grapefruit	-	-	Dél-afrikai Köztársaság	HUF/kg	392	368	373	95,0	101,2
Kivi	-	-	Chile	HUF/kg	-	550	600	-	109,1
			Costa Rica	HUF/kg	-	279	272	-	97,6
			Dél-afrikai Köztársaság	HUF/kg	-	272	283	-	104,0
Banán	-	-	Ecuador	HUF/kg	284	294	285	100,0	96,8
			Franciaország	HUF/kg	-	289	-	-	-
			Kolumbia	HUF/kg	285	-	283	99,2	-
			Kamerun	HUF/kg	276	-	-	-	-
			Suriname	HUF/kg	-	272	-	-	-
			Cseh köztársaság	HUF/kg	420	780	780	185,7	100,0

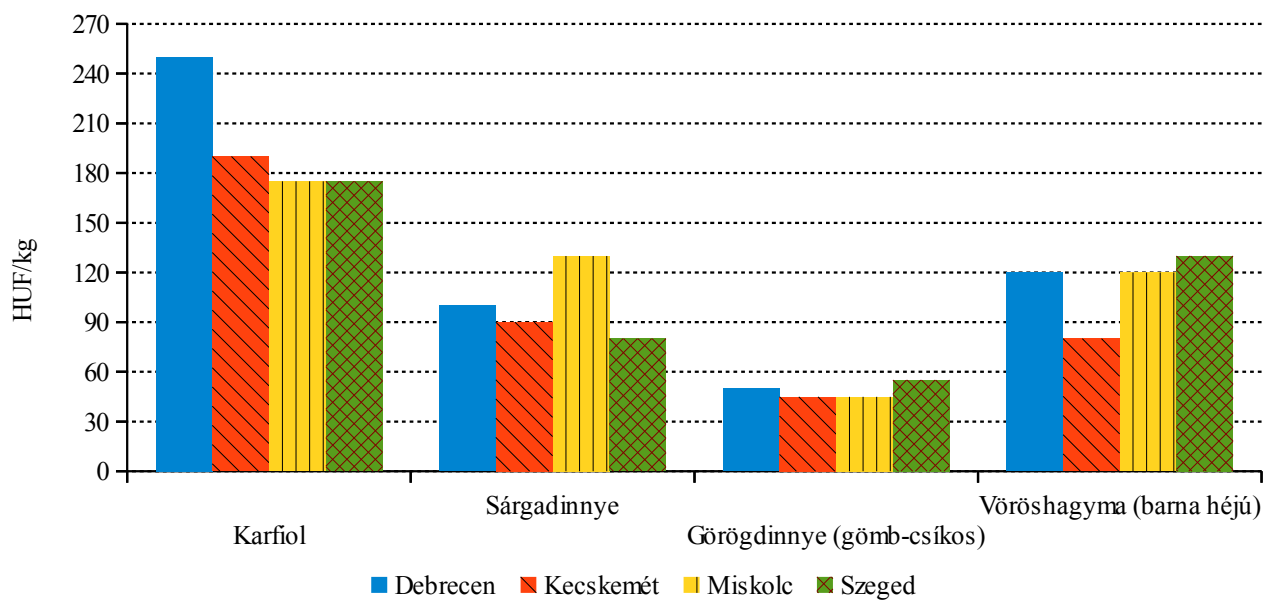
Megjegyzés: A teljes adatbázis megtekinthető a www.aki.gov.hu oldalon.
Forrás: AKI PÁIR

6. ábra: Néhány zöldségféle leggyakoribb ára négy budapesti fogyasztói piacon (2013. 36. hét)



Forrás: AKI PÁIR

7. ábra: Néhány zöldségféle leggyakoribb ára négy vidéki nagybani piacon (2013. 36. hét)



Forrás: AKI PÁIR

Nemzetközi piaci információk

4. táblázat: A zöldségfélék és a gyümölcsök ára a poznani, a hamburgi, a berlini és a müncheni nagybani piacokon

Termék	Származás	HUF/kg											
		Poznan		Származás	Hamburg		Származás	Berlin		Származás	München		
		min.	max.		min.	max.		min.	max.		min.	max.	
		2013. 09. 02.			2013. 09. 02.			2013. 09. 02.			2013. 09. 02.		
Sárgarépa	belföldi	64	85	belföldi	135	165	belföldi	135	165	belföldi	143	180	
Fejes káposzta	belföldi	106 ^{a)}	177 ^{a)}	belföldi	60	105	belföldi	66	90	belföldi	90	120	
Kajszi	belföldi	282	494	Törökország	600	900	Törökország	600	780	Törökország	660	720	
Cukkini	belföldi	71	113	belföldi	300	360	belföldi	270	330	belföldi	180	240	
Kínai kel	belföldi	141 ^{a)}	177 ^{a)}	belföldi	180	210	belföldi	195	225	belföldi	195	225	
Spenót	belföldi	318	353	belföldi	450	540	belföldi	480	600	belföldi	540	660	
Nektarin	belföldi	318	388	Olaszország	345	405	Olaszország	360	450	Olaszország	360	450	
Banán	külpici	282	322	tengerentúli	292	325	tengerentúli	283	317	tengerentúli	267	283	
Petrezselyemgyökér	belföldi	212	282	belföldi	360	450	belföldi	420	660	belföldi	390	480	
Zeller	belföldi	169	212	belföldi	210	270	belföldi	180	210	belföldi	195	240	
Citrom	külpici	459	494	Spanyolország	-	-	Spanyolország	-	-	Spanyolország	480	520	
Padlizsán	belföldi	177	247	Hollandia	540	630	Hollandia	600	660	Hollandia	570	660	
Fokhagyma	belföldi	56 ^{a)}	106 ^{a)}	Franciaország	1140	1260	Franciaország	1200	1350	Franciaország	1140	1260	
Csiperkegomba	belföldi	318	424	belföldi	600	720	belföldi	660	840	belföldi	690	840	
Burgonya	belföldi	47	56	belföldi	132	150	belföldi	132	156	belföldi	144	216	

^{a)} HUF/darab

Megjegyzés: Átszámítva az MNB hivatalos középárfolyamán
Forrás: www.wgro.com.pl, www.ami-informiert.de

5. táblázat: A sárgarépa, a karfiol és a csiperkegomba nettó termelői ára az Európai Unió néhány tagállamában

Tagállam	EUR/100 kg								
	Sárgarépa		Változás (százalék)	Karfiol		Változás (százalék)	Csiperkegomba		Változás (százalék)
	2012. 35. hét	2013. 35. hét		2012. 35. hét	2013. 35. hét		2012. 35. hét	2013. 35. hét	
Csehország	-	-	-	-	-	-	-	-	-
Franciaország	66,0	65,0	98,4	33,7	65,5	194,3	-	-	-
Hollandia	29,0	-	-	23,4	-	-	142,2	158,8	111,6
Lengyelország	-	21,0	-	-	-	-	-	106,9	-
Magyarország	28,0	32,7	116,7	91,2	42,1	46,1	119,1	117,7	98,8

Forrás: Európai Bizottság

BORPIACI JELENTÉS

Magyarországon már minden borvidéken tart a szüret, amely a szokásosnál egy-másfél héttel korábban kezdődött, és szakértők szerint a jövőben egyre inkább erre kell számítani. A Hegyközségek Nemzeti Tanácsának közleménye szerint a várható bormennyiség a korábban jelzett 2,5-3 millió hektoliterről 2,5 millió hektoliterre mérséklődött. Ez fél-egymillió hektoliterrel marad el egy átlagos év termésétől, ami 20 százalék körüli terméskiesést jelent. A 2,5 millió hektoliter fedezné a hazai fogyasztást, hiszen az 2,3 millió hektoliter körül alakul évente.

A borok minősége jónak ígérkezik 2013-ban. A szőlőt kevésbé viselte meg a nyári szárazság, mivel gyökerei mélyen a földbe hatolnak és a télen, valamint a tavasszal hullott jelentős mennyiségű csapadék következtében a talaj nedvességtartalma elegendő volt. A virágzás ideje alatti hűvös és csapadékos időjárás a korai fajták esetében akadályozta az elégséges mértékű beporzást, aminek következtében a fürtszámhoz képest a termés mennyisége kevesebb lesz. Az Egri borvidéken a tavalyi évihez képest 20 százalékos termésnövekedés várható.

A termelők önköltségét jelentősen emelte a szokásosnál több permetezés, valamint a gázolaj árának alakulása. Az útdíj bevezetése is növeli a szállítás költségét, ugyanis a szőlő-bor ágazat nem kapott kedvezményt. A szállítás kilogrammonként 3-5 forinttal is csökkentheti a szőlő felvásárlási árát.

A korai, illatos fajták iránt az átlagosnál élénkebb kereslet tapasztalható, azonban ezekből a fajtákból kevesebb termelt az idén. Az Egri borvidéken a szőlő felvásárlási ára 100 -120 forint, a Mátrai borvidéken a nagyüzemi felvásárlási ár átlagosan 155-160 forint között alakul kilogrammonként, ugyanakkor a Cserszegi fűsze-

res kilogrammjáért 110 forintot kaptak a gazdák. Az alföldi nagy felvásárlók jelenleg 100 forintért vásárolják a Zengő és a Zenit fajtákat. Tokajban a Sárga muskotályért 140 forintot kínálnak kilogrammonként, ami 17 százalékkal haladja meg a tavalyi árszintet. A Furmint és a Hárslevelű felvásárlási ára 90 forintról indul, azonban a legjobb minőségű, 25 mustfok feletti szőlő kilogrammjáért 200 forintot is adnak. Az első osztályú aszú kilogrammonként 2400 forintba kerül.

Az AKI PÁIR adatai alapján a belföldön termelt borok értékesítése 7 százalékkal csökkent 2013. január-augusztus időszakában az előző évihez viszonyítva. A fehérborok értékesítése 6 százalékkal, míg a vörös és rozé boroké 9 százalékkal visszaesett. A fehérborok közül a földrajzi jelzés nélküli borok forgalma 3 százalékkal, az oltalom alatt álló földrajzi jelzéssel ellátott boroké 13 százalékkal csökkent. A vörös és rozé borok esetében a földrajzi jelzés nélküli borok eladása csaknem 3 százalékkal nőtt, míg az oltalom alatt álló földrajzi jelzéssel ellátott boroké 22 százalékkal esett vissza a vizsgált időszakban.

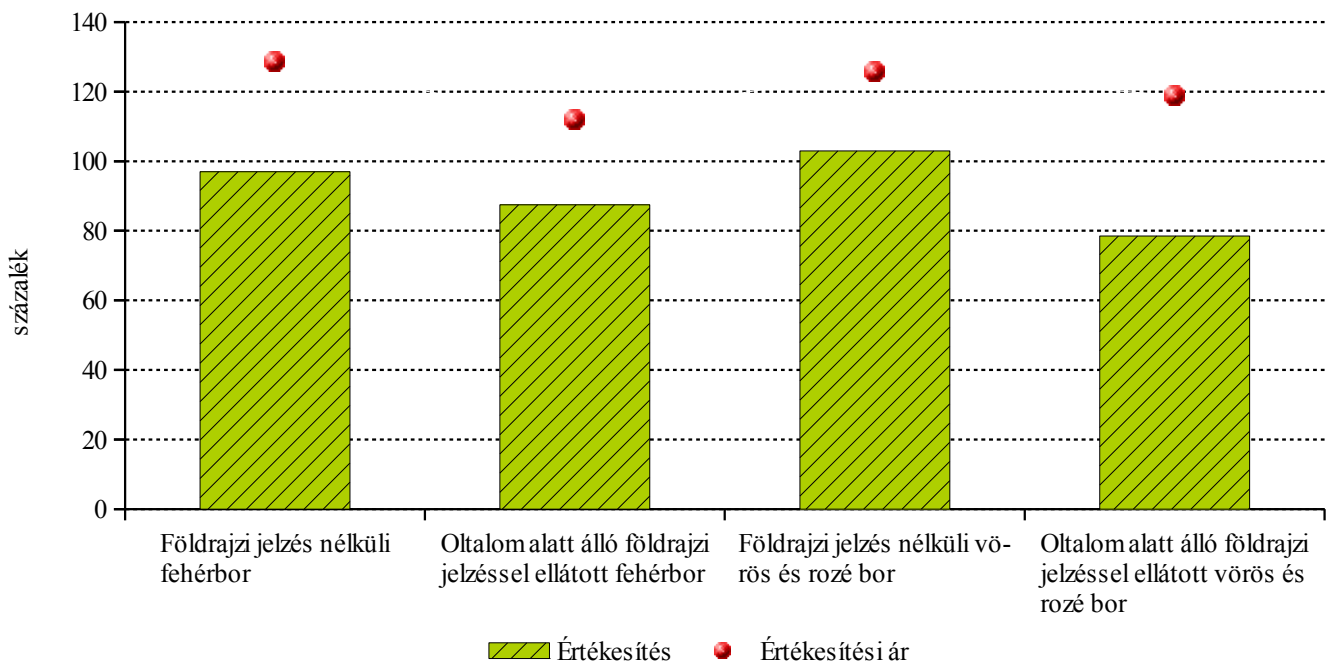
A belföldön termelt borok értékesítési ára az idei év első nyolc hónapjában 20 százalékkal emelkedett az egy évvel korábbihoz képest. A fehérborok eladási ára 21 százalékkal, a vörös és rozé boroké csaknem 20 százalékkal nőtt. A földrajzi jelzés nélküli fehérborok 29 százalékkal, az oltalom alatt álló földrajzi jelzéssel ellátott fehérborok 12 százalékkal drágultak. A vörös és rozé borok közül a földrajzi jelzés nélküli borok csaknem 26 százalékkal, az oltalom alatt álló földrajzi jelzéssel ellátott borok 19 százalékkal kerültek többre a megfigyelt időszakban.

6. táblázat: A belföldön termelt borok feldolgozói értékesítési ára

Termék		2012. január-augusztus	2013. január-augusztus	2013. január-augusztus/ 2012. január-augusztus (százalék)	
	Földrajzi jelzés nélküli	Mennyiség (hl)	137 508	133 361	96,98
		Átlagár (HUF/hl)	16 829	21 632	128,54
Fehér	Oltalom alatt álló földrajzi jelzéssel ellátott	Mennyiség (hl)	62 994	55 110	87,48
		Átlagár (HUF/hl)	25 175	28 184	111,95
Fehér összesen		Mennyiség (hl)	200 502	188 471	94,00
		Átlagár (HUF/hl)	19 451	23 567	121,16
	Földrajzi jelzés nélküli	Mennyiség (hl)	108 825	112 052	102,97
		Átlagár (HUF/hl)	18 295	23 009	125,76
Vörös és rozé	Oltalom alatt álló földrajzi jelzéssel ellátott	Mennyiség (hl)	97 683	76 641	78,46
		Átlagár (HUF/hl)	25 485	30 311	118,94
Vörös és rozé összesen		Mennyiség (hl)	206 508	188 693	91,37
		Átlagár (HUF/hl)	21 696	25 975	119,72
Földrajzi jelzés nélküli bor összesen		Mennyiség (hl)	246 333	245 413	99,63
		Átlagár (HUF/hl)	17 477	22 265	127,40
Oltalom alatt álló földrajzi jelzéssel ellátott bor összesen		Mennyiség (hl)	160 677	131 750	82,00
		Átlagár (HUF/hl)	25 363	29 421	116,00
Földrajzi jelzés nélküli bor és oltalom alatt álló földrajzi jelzéssel ellátott bor összesen		Mennyiség (hl)	407 009	377 163	92,67
		Átlagár (HUF/hl)	20 590	24 778	120,34

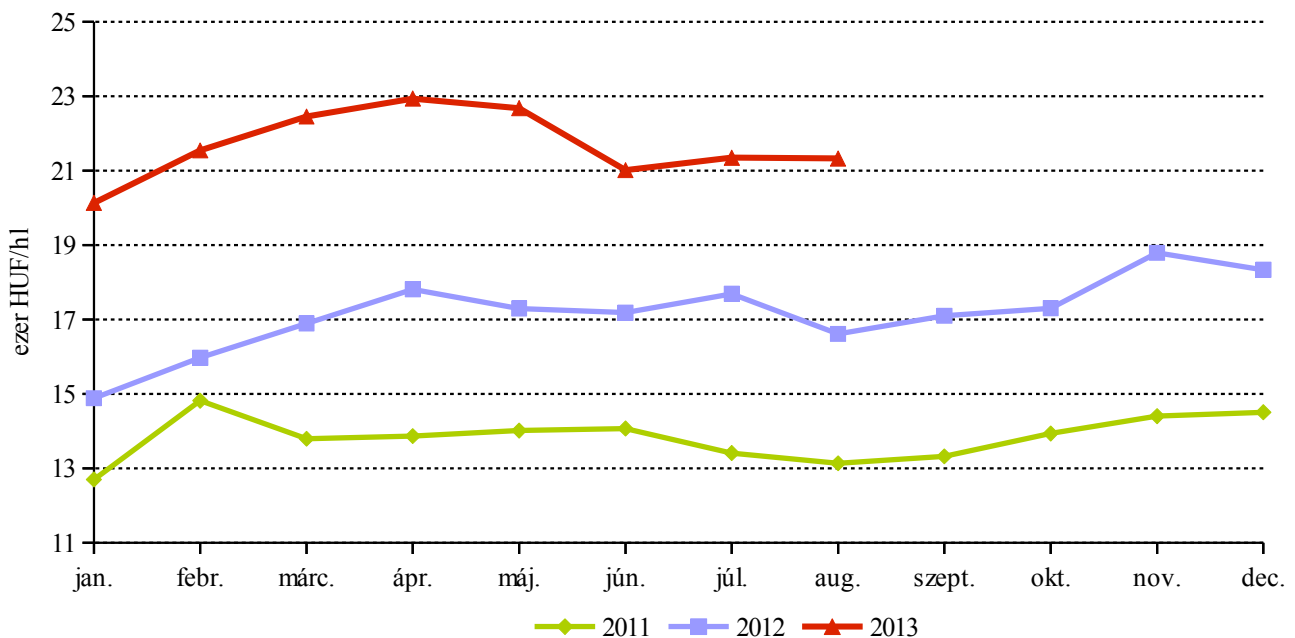
Forrás: AKI PÁIR

8. ábra: A belföldi borok értékesített mennyiségének és feldolgozó értékesítési árának változása (2013. január-augusztus/2012. január-augusztus)



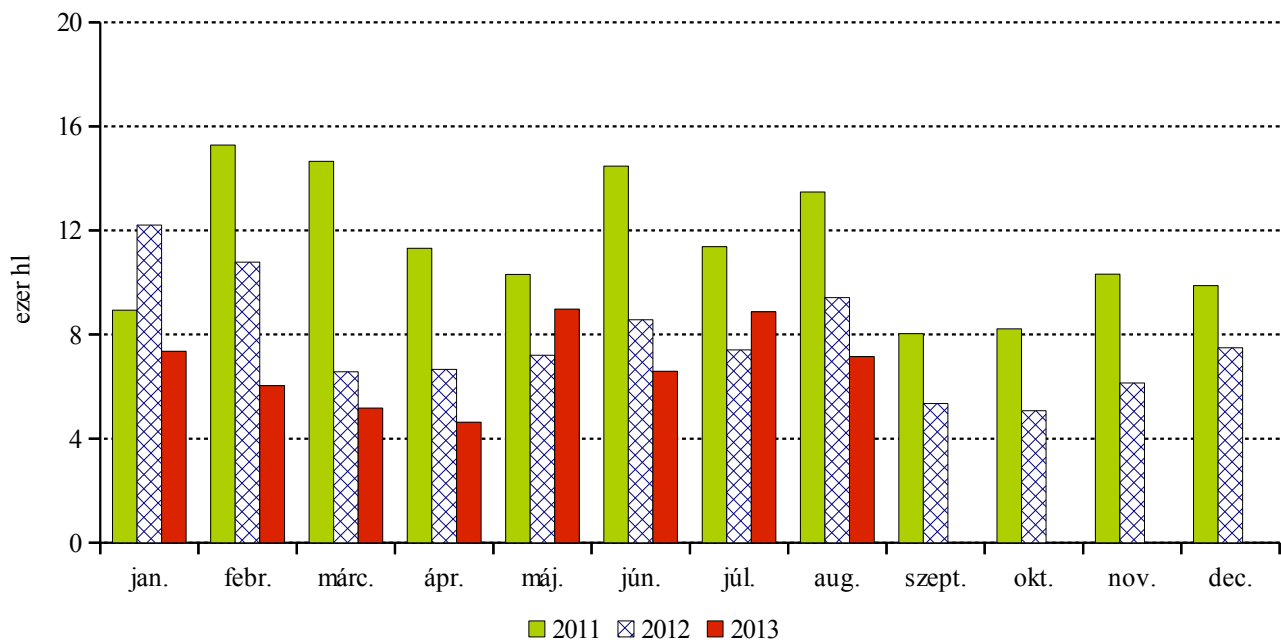
Forrás: AKI PÁIR

9. ábra: A belföldön termelt földrajzi jelzés nélküli fehérborok feldolgozó értékesítési ára



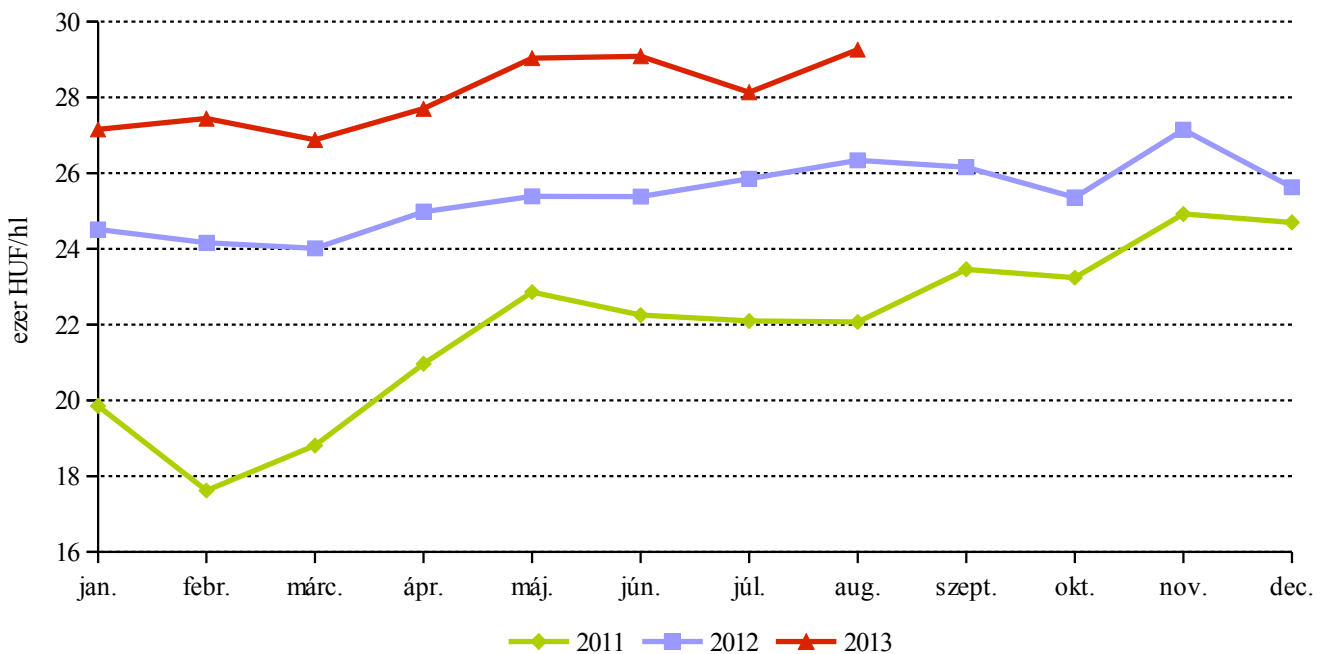
Forrás: AKI PÁIR

10. ábra: A belföldön termelt oltalom alatt álló földrajzi jelzéssel ellátott fehérborok értékesített mennyisége



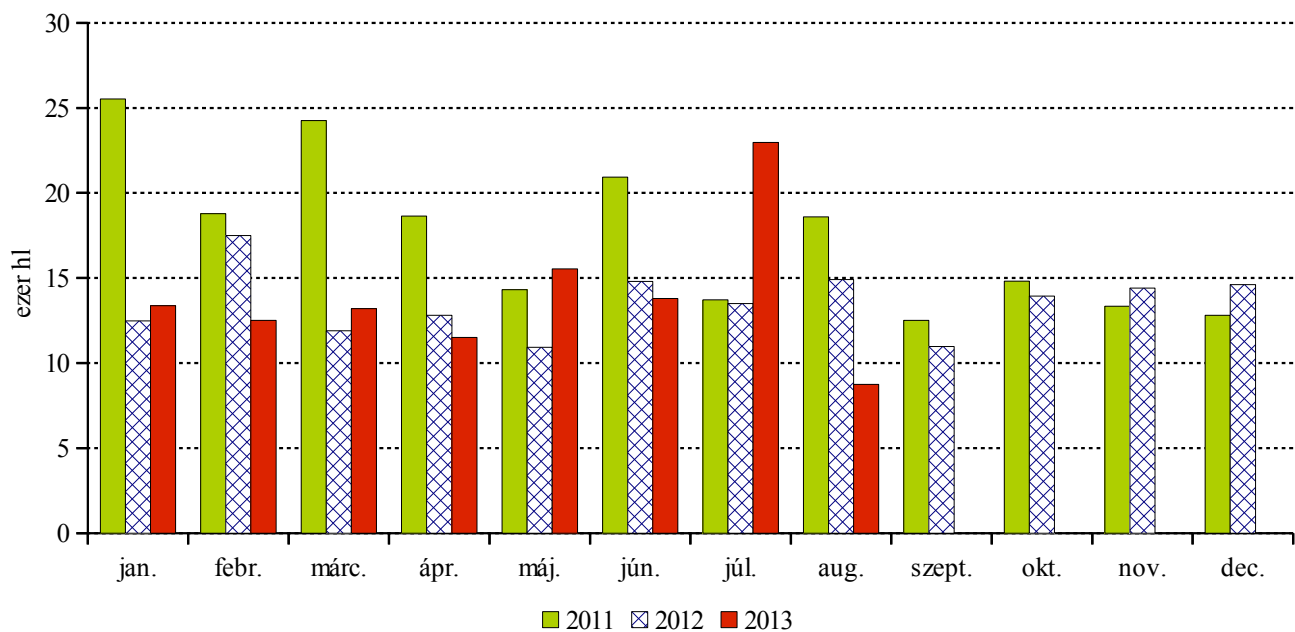
Forrás: AKI PÁIR

11. ábra: A belföldön termelt oltalom alatt álló földrajzi jelzéssel ellátott fehérborok feldolgozói értékesítési ára



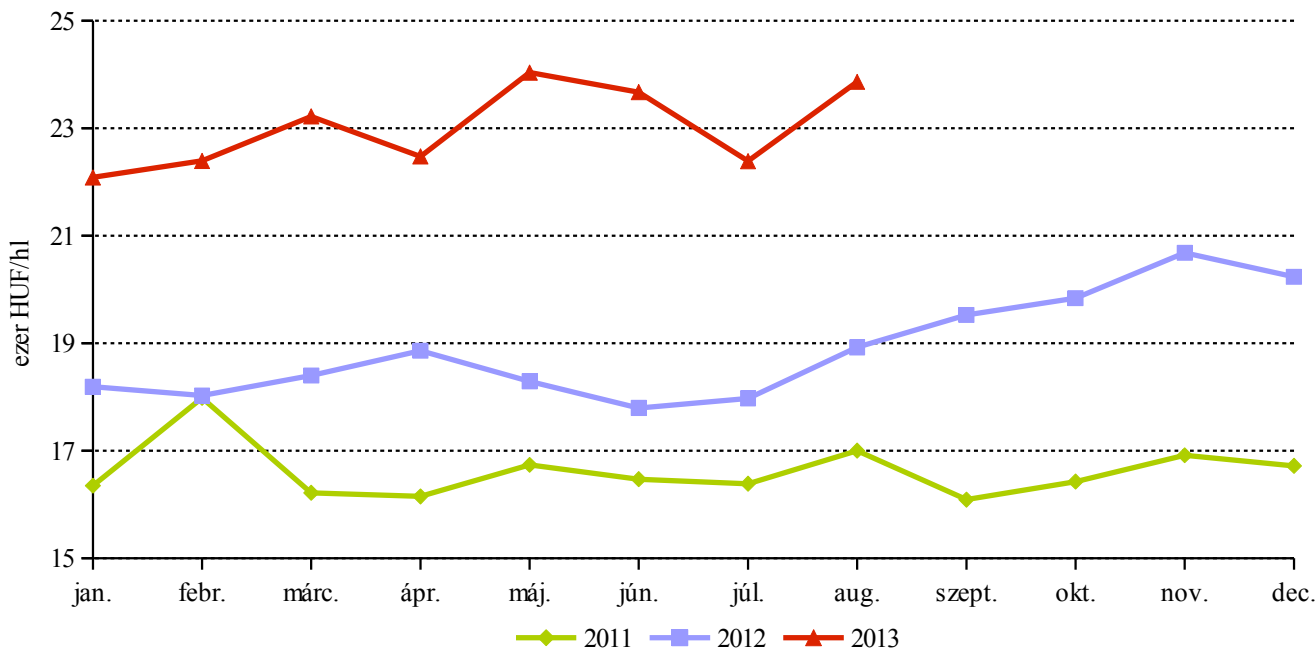
Forrás: AKI PÁIR

12. ábra: A belföldön termelt földrajzi jelzés nélküli vörös és rozé borok értékesített mennyisége



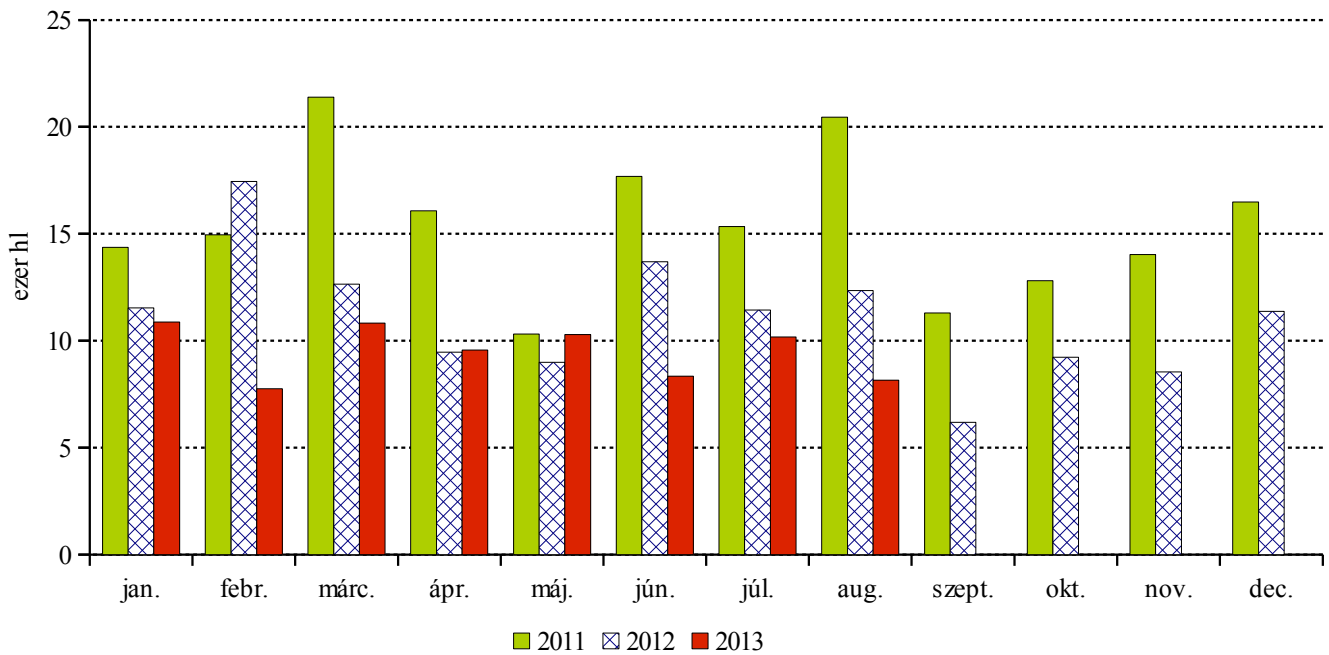
Forrás: AKI PÁIR

13. ábra: A belföldön termelt földrajzi jelzés nélküli vörös és rozé borok feldolgozóinak értékesítési ára



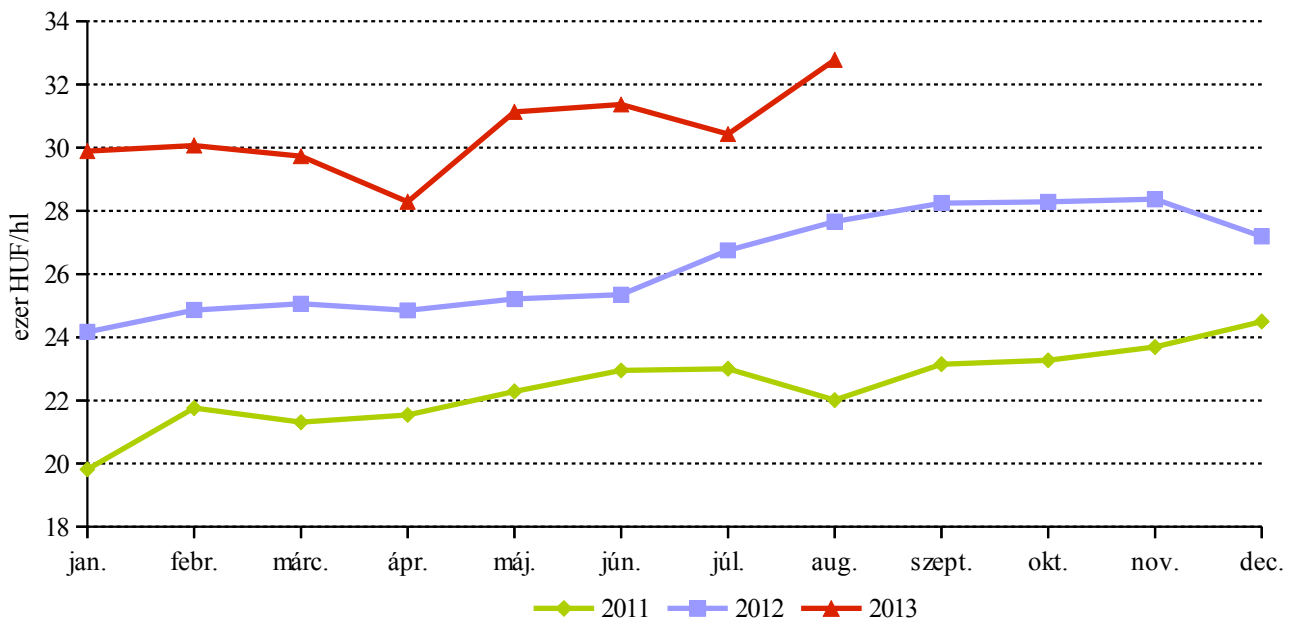
Forrás: AKI PÁIR

14. ábra: A belföldön termelt oltalom alatt álló földrajzi jelzéssel ellátott vörös és rozé borok értékesített mennyisége



Forrás: AKI PÁIR

15. ábra: A belföldön termelt oltalom alatt álló földrajzi jelzéssel ellátott vörös és rozé borok feldolgozói értékesítési ára



Forrás: AKI PÁIR

