

Statisztikai Jelentések

LEHALÁSZÁS JELENTÉS
(gazdálkodási forma szerint)
2014. év

**Lehalászás jelentés (gazdálkodási forma szerint)
XX. évfolyam, 2015**

Megjelenik évente
2015. június 12.

Szerkesztő
Dr. Vágó Szabolcs

Szerző
Kiss Gabriella
kiss.gabriella@aki.gov.hu

Kiadó
Agrárgazdasági Kutató Intézet
H-1093 Budapest, Zsil utca 3-5.
Postacím: H-1463 Budapest, Pf.: 944
Telefon: (+36 1) 476-3088
Fax: (+36 1) 476-3304
www.aki.gov.hu
aki@aki.gov.hu
https://asir.aki.gov.hu

ISSN 1418 2130

Ezen kívül figyelmébe ajánljuk a Statisztikai Osztály adatgyűjtéseinek összefoglalóit, valamint a rendszeresen megjelenő Agrárgazdasági Figyelőt, amely áttekinti a főbb gazdasági folyamatokat és statisztikai eredményeket.

A kiadványokkal kapcsolatban részletes felvilágosítást ad:
Mihók Zsolt
Telefon: (+36 1) 476-3064

Tartalomjegyzék

Összefoglaló	3
I. Tógazdasági haltermelés	7
Ponty.....	8
Amur.....	8
Fehér busa.....	10
Pettyes busa.....	11
Harcsa.....	11
Süllő.....	12
Csuka.....	14
Compó.....	14
Egyéb nemes hal.....	16
Vadhal.....	16
Összesen.....	18
Lehalászott előnevelt anyag.....	19
II. Intenzív üzemi haltermelés	21
Pisztráng.....	22
Afrikai harcsa.....	22
Tokféle.....	23
Étkezési tok, év során értékesített kaviár.....	23
Egyéb.....	24
Összesen.....	24
Előnevelt halak.....	25
III. Tóterületi adatok, termelési mutatók, foglalkoztatottság	28

Minden jog fenntartva. A kiadvány bármely részének sokszorosítása, adatainak bármilyen formában (nyomtatott vagy elektronikus) történő tárolása vagy továbbítása, illetőleg bármilyen elven működő adatbázis kezelő segítségével történő felhasználása csak a kiadó előzetes írásbeli engedélyével történhet.

Összefoglaló

Információ az adatgyűjtésről

A kiadvány a statisztikáról szóló 1993. évi XLVI. törvény (Stt.) 8.§ (2) bekezdése alapján készült el. Az adatszolgáltatás a Stt. felhatalmazása alapján kiadott Országos Statisztikai Adatgyűjtési Program keretein belül történt. A FM jelentőszolgálat keretében begyűjtött információk a halastóval és intenzív haltermelő üzemmel rendelkező természetes személyek és jogi személyek adatait tartalmazzák.

A lehalászás adatgyűjtés keretein belül beérkezett és feldolgozott adatok szerint 2014. évben halastó művelési ágban 29 349 hektár tóterület szerepelt a nyilvántartásban, ebből 24 033 hektáron zajlott haltermelés. Az előző évi 24 608 hektárhoz viszonyítva 2014-ben 2 százalékkal kisebb területen folyt gazdálkodás. Az elmúlt esztendő során 50 hektár új halastó létesült és 697 hektár tóterületet rekonstruáltak. Egy új halastó létesítésének költségei megközelítőleg 5-10 millió forintba tehetőek, melynek megtérülési ideje akár a 30 évet is elérheti. Ebből adódóan a gazdálkodók kevés halastavat létesítenek, inkább a meglévő tavakat próbálják korszerűsíteni.

A tógazdaságok és intenzív haltermelő üzemek bruttó haltermelése együttesen 21 807 tonna volt. Az elmúlt éveket szemlélve az étkezési (piaci) halak előállításában ponty dominancia mutatkozik, amely visszavezethető a hazai fogyasztási szokásokhoz. A magyar fogyasztók konzervatívan ragaszkodnak a pontyhoz, ezzel ösztönzik a ponty termelését és nem utolsósorban a hazai természeti viszonyok is ennek a halfajnak kedveznek leginkább.

A vizsgált időszakot tekintve 2005 és 2014 között az étkezési halak termelésében csökkenő tendencia mutatkozott, csak 2011-ben volt 15 százalékos emelkedés. (2. ábra.) 2014-ben megközelítőleg azonos mennyiséget – 15 364 tonnát – termeltek, mint egy évvel korábban. Az étkezési pontytermelés 7 százalékkal volt magasabb, mint 2013-ban. A hektáronkénti szaporulat összesen 487 kg, az 1 hektárra jutó pontyszaporulat 385 kg volt.

Az akvakultúrás haltermelés a hazai fogyasztói szükségleteket teljes mértékben kiszolgálja. A magyarországi tógazdasági termelés fő halfaja a ponty, amely a piaci hal 67 százalékát teszi ki. Az vízi növényzetet ritkító amur a lehalászás 4 százalékát, a plankton evő busa

(fehér busa) pedig 9 százalékát adta 2014-ben. A termelő egységekbe ragadozó halakat is telepítenek (csuka, harcsa, süllő) a nem szándékosan bekerülő tógazdasági halak (pl.: ezüstkárász) populációjának kordában tartására, mely hátrányosan befolyásolja a fő halfaj termelését a tavakban. A tógazdasági termelő egységekben 2014-ben a ragadozó halak mennyisége 15 százalékkal kevesebb volt az előző évhez képest. A csuka lehalászása 9, a fogassüllőé 19 százalékkal nőtt, a harcsaé pedig 25 százalékkal esett vissza.

Halexportunk és importunk az elmúlt évek tendenciáját követve mennyiségben és értékben is nőtt 2014-ben. Halexportunk célországai jellemzően Ausztria, Németország (ragadozók), Románia (ponty), Lengyelország (busa).

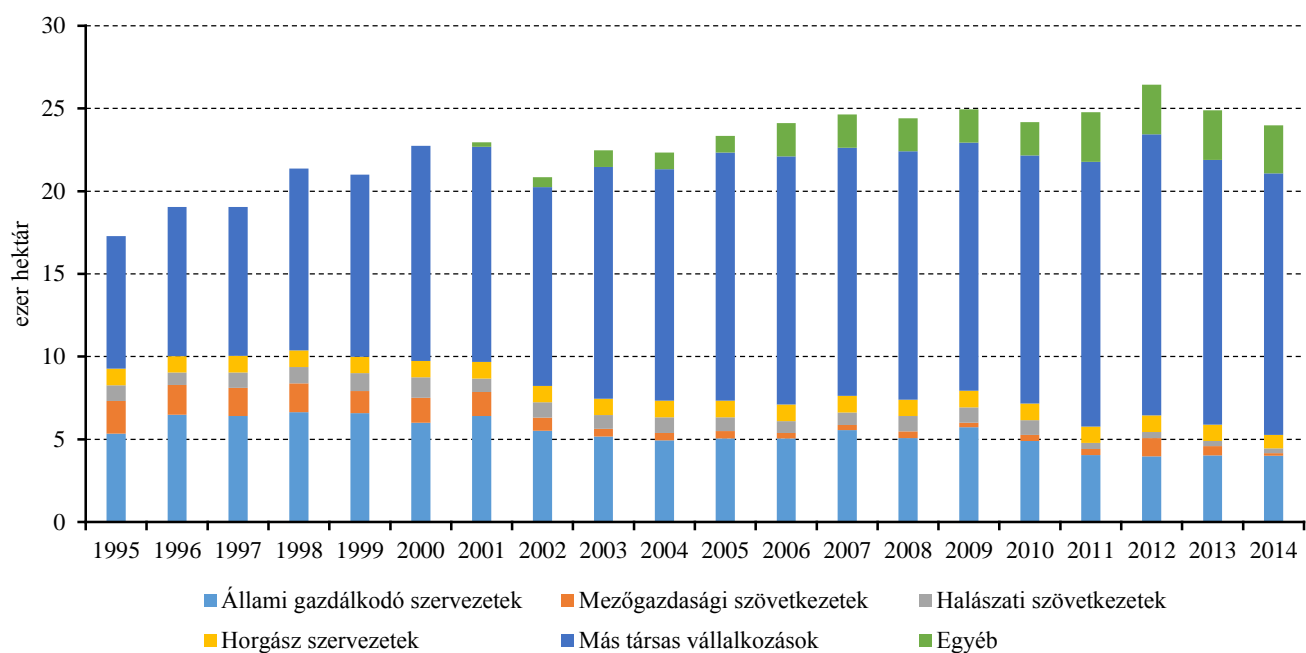
Magyarországon az import tengeri hallal együtt körülbelül 4-5 kg az egy főre jutó éves átlagos halfogyasztás, ellenben az Unió 20-22 kg/fő/év körüli átlaggal.

2020-2030-as időszakra az egy főre jutó halfogyasztást Magyarországon 6 kg/fő/év mennyiségre szeretné növelni a Kormányzat. (Magyar Halgazdálkodási Operatív Program segítségével)

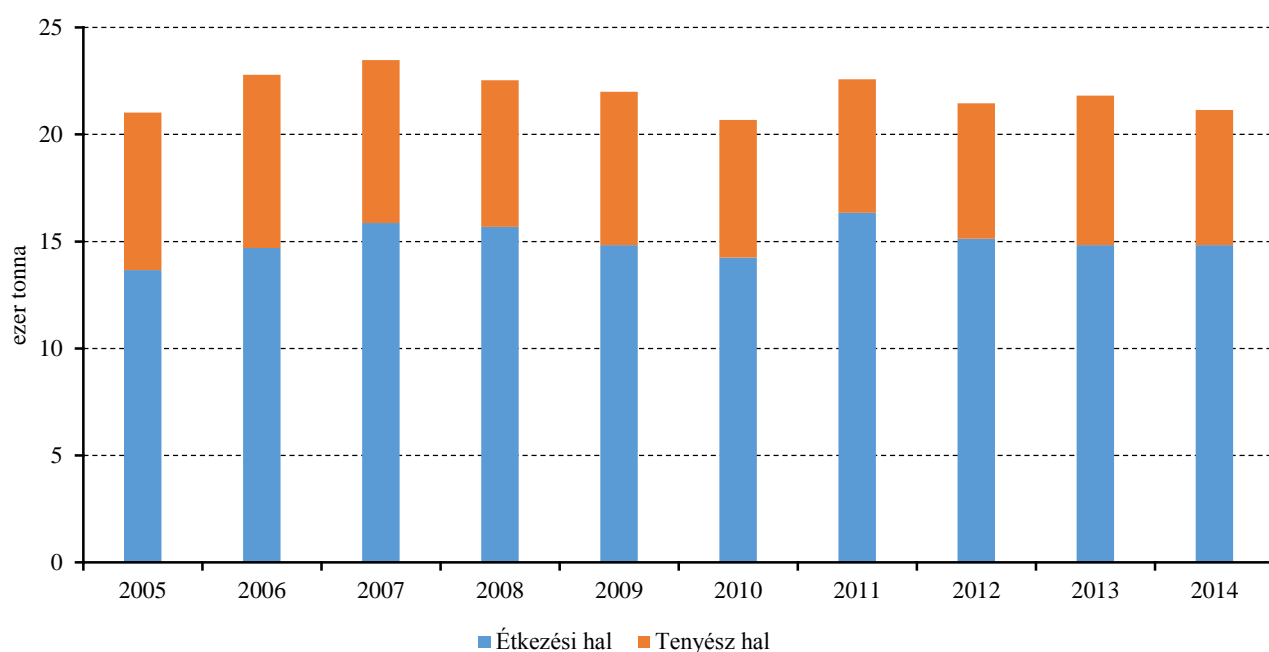
A precíziós rendszerben (intenzív) történő halgazdálkodás egyre inkább kezd iparszerűvé válni és egyre nagyobb szerephez jut a tógazdálkodási halgazdálkodás mellett. Hazánkban 2014-ben 16 intenzív haltermelő üzem 17 telephellyel működött. A precíziós rendszerekben telephelyenként különféle halfajokat termelnek, de arra is van példa, hogy ugyanazon a telephelyen több halfaj termelésével is foglalkoznak.

Az intenzív rendszerekben előállított hal mennyisége 3036 tonna, ebből az étkezési célra megtermelt mennyiség 2335 tonnát tett ki, amely 6 százalékkal haladta meg az egy évvel korábbi mennyiséget. Afrikai harcsa termelésével Magyarország Európa élmezőnyébe tartozik, ahogyan a korábbi években 2014-ben is, ennek a halfajnak a termelése adja az intenzív haltenyésztés 89 százalékát. Míg a tógazdasági termelő egységekben a ponty, a precíziós rendszerekben az afrikai harcsa az uralkodó halfaj. Az elmúlt években egyre több helyen tenyésztnek tokféléket (kaviár) és a pisztrángfélék tenyésztése is jelen van a zárt rendszerekben.

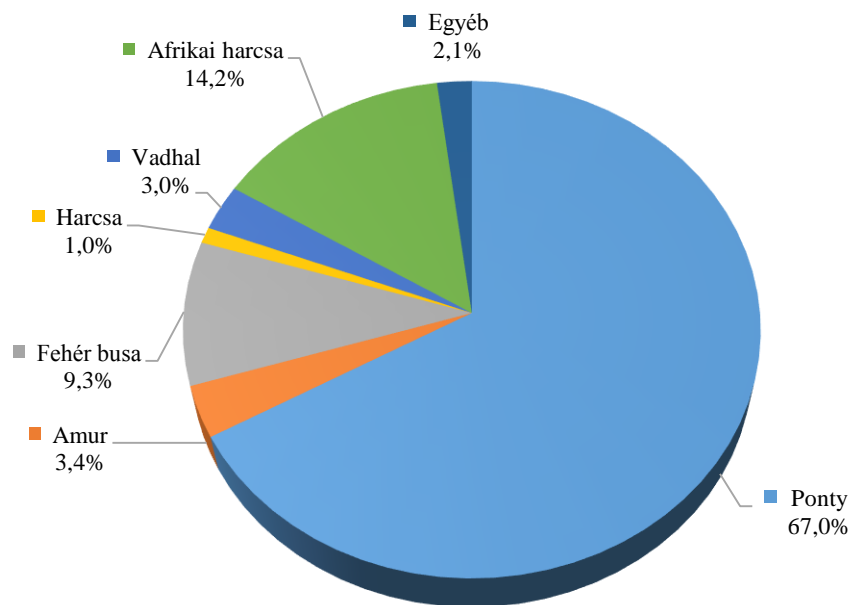
1. ábra: **Üzemelő tóterületek alakulása 1995-2014**



2. ábra: **A tógazdasági haltermelés változása 2005-2014 között**



3. ábra: A 2014. évi étkezési haltermelés faji megoszlása



I. Tógazdasági haltermelés

Ponty

1. táblázat: **Behelyezett anyag**

Gazdálkodási forma	Étkezési		Anya		Kétnyaras, tenyész		Egynyaras, ivadék		Összesen
	db	kg	db	kg	db	kg	db	kg	kg
Állami gazdálkodó szervezetek	48 190	78 801	1 251	7 428	1 087 104	530 203	1 754 600	148 383	764 815
Mezőgazdasági Szövetkezetek			55	550	120 436	54 200	106 450	6 363	61 113
Halászati Szövetkezetek					24 050	10 489	228 780	9 596	20 085
Horgász Szervezetek	68 743	105 107	513	3 906	263 763	101 425	560 671	23 385	233 823
Más társas vállalkozások	498 331	602 274	20 167	56 830	6 658 715	2 738 241	14 561 111	819 902	4 217 247
Egyéb	46 460	61 649	2 482	12 304	849 338	307 652	3 028 283	81 272	462 877
Összesen	661 724	847 831	24 468	81 018	9 003 406	3 742 210	20 239 895	1 088 901	5 759 960

Forrás: AKI Statisztikai Osztály

2. táblázat: **Lehalászott anyag**

Gazdálkodási forma	Étkezési		Anya		Kétnyaras, tenyész		Egynyaras, ivadék		Összesen
	db	kg	db	kg	db	kg	db	kg	kg
Állami gazdálkodó szervezetek	692 370	1 300 351	536	5 254	747 050	561 042	1 815 500	114 709	1 981 356
Mezőgazdasági Szövetkezetek	78 283	180 053	55	672	60 810	31 264	3 050	122	212 111
Halászati Szövetkezetek	15 365	22 210			165 023	60 770	296 310	29 631	112 611
Horgász Szervezetek	230 542	385 401	500	4 756	283 899	96 660	663 120	24 723	511 540
Más társas vállalkozások	4 139 380	7 369 106	13 490	58 613	5 512 173	2 766 379	9 793 683	511 534	10 705 632
Egyéb	590 701	1 033 411	2 104	14 011	836 437	339 045	2 219 782	95 514	1 481 981
Összesen	5 746 641	10 290 532	16 685	83 306	7 605 392	3 855 160	14 791 445	776 233	15 005 231

Forrás: AKI Statisztikai Osztály

Amur

3. táblázat: **Behelyezett anyag**

Gazdálkodási forma	Étkezési		Anya		Kétnyaras, tenyész		Egynyaras, ivadék		Összesen
	db	kg	db	kg	db	kg	db	kg	kg
Állami gazdálkodó szervezetek	7 540	12 729	116	799	39 665	31 362	131 100	8 698	53 588
Mezőgazdasági Szövetkezetek					6 027	5 413			5 413
Halászati Szövetkezetek					4 970	1 800	3 400	100	1 900
Horgász Szervezetek	5 617	8 677	35	230	5 518	3 003			11 910
Más társas vállalkozások	20 739	19 972	2 177	7 570	283 386	122 157	744 279	31 536	181 235
Egyéb	4 653	8 659	101	860	33 679	15 266	190 371	5 510	30 295
Összesen	38 549	50 037	2 429	9 459	373 245	179 001	1 069 150	45 844	284 341

Forrás: AKI Statisztikai Osztály

4. táblázat: **Lehalászott anyag**

Gazdálkodási forma	Étkezési		Anya		Kétnyaras, tenyész		Egynyaras, ivadék		Összesen
	db	kg	db	kg	db	kg	db	kg	kg
Állami gazdálkodó szervezetek	33 958	83 096	171	1 008	34 730	20 722	211 307	15 848	120 674
Mezőgazdasági Szövetkezetek	90	401			14 577	11 213			11 614
Halászati Szövetkezetek	4 310	3 655			2 000	700			4 355
Horgász Szervezetek	8 959	23 578	34	300			1 167	35	23 913
Más társas vállalkozások	178 470	356 928	2 087	7 373	271 519	105 982	818 386	28 128	498 411
Egyéb	25 735	48 504	122	1 010	58 005	24 280	128 243	2 877	76 671
Összesen	251 522	516 162	2 414	9 691	380 831	162 897	1 159 103	46 888	735 638

Forrás: AKI Statisztikai Osztály

Fehér busa

5. táblázat: **Behelyezett anyag**

Gazdálkodási forma	Étkezési		Anya		Kétnyaras, tenyész		Egynyaras, ivadék		Összesen
	db	kg	db	kg	db	kg	db	kg	kg
Állami gazdálkodó szervezetek	21 480	37 161	287	918	206 570	189 855	255 000	21 642	249 576
Mezőgazdasági Szövetkezetek									
Halászati Szövetkezetek	200	315					139 900	11 106	11 421
Horgász Szervezetek	4 000	3 954							3 954
Más társas vállalkozások	17 280	22 951	565	2 940	657 282	340 992	585 635	47 772	414 655
Egyéb	6 536	9 912	50	388	77 378	40 018	95 636	3 506	53 824
Összesen	49 496	74 293	902	4 246	941 230	570 865	1 076 171	84 026	733 430

Forrás: AKI Statisztikai Osztály

6. táblázat: **Lehalászott anyag**

Gazdálkodási forma	Étkezési		Anya		Kétnyaras, tenyész		Egynyaras, ivadék		Összesen
	db	kg	db	kg	db	kg	db	kg	kg
Állami gazdálkodó szervezetek	108 175	308 596	362	1 258	157 380	105 032	294 600	19 967	434 853
Mezőgazdasági Szövetkezetek									
Halászati Szövetkezetek	195	585			84 240	51 820			52 405
Horgász Szervezetek	3 410	11 351							11 351
Más társas vállalkozások	392 711	934 789	1 035	6 830	445 670	279 874	391 554	16 951	1 238 444
Egyéb	65 960	178 212	64	535	47 806	17 730	107 560	5 251	201 728
Összesen	570 451	1 433 533	1 461	8 623	735 096	454 456	793 714	42 169	1 938 781

Pettyes busa

7. táblázat: **Behelyezett anyag**

Gazdálkodási forma	Étkezési		Anya		Kétnyaras, tenyész		Egynyaras, ivadék		Összesen
	db	kg	db	kg	db	kg	db	kg	kg
Állami gazdálkodó szervezetek									
Mezőgazdasági Szövetkezetek									
Halászati Szövetkezetek									
Horgász Szervezetek									
Más társas vállalkozások			110	550	20 480	13 747	273 783	13 313	27 610
Egyéb	1 493	3 285							3 285
Összesen	1 493	3 285	110	550	20 480	13 747	273 783	13 313	30 895

Forrás: AKI Statisztikai Osztály

8. táblázat: **Lehalászott anyag**

Gazdálkodási forma	Étkezési		Anya		Kétnyaras, tenyész		Egynyaras, ivadék		Összesen
	db	kg	db	kg	db	kg	db	kg	kg
Állami gazdálkodó szervezetek									
Mezőgazdasági Szövetkezetek									
Halászati Szövetkezetek									
Horgász Szervezetek									
Más társas vállalkozások	26 657	58 218	110	550	3 739	4 487	18 783	563	63 818
Egyéb	1 495	3 614							3 614
Összesen	28 152	61 832	110	550	3 739	4 487	18 783	563	67 432

Forrás: AKI Statisztikai Osztály

Harcsa

9. táblázat: **Behelyezett anyag**

Gazdálkodási forma	Étkezési		Anya		Kétnyaras, tenyész		Egynyaras, ivadék		Összesen
	db	kg	db	kg	db	kg	db	kg	kg
Állami gazdálkodó szervezetek	1 710	4 103	159	1 504	12 415	12 482	18 690	2 358	20 447
Mezőgazdasági Szövetkezetek	71	141							141
Halászati Szövetkezetek									
Horgász Szervezetek			21	90	100	50			140
Más társas vállalkozások	2 406	4 951	648	4 318	88 057	51 782	77 194	8 336	69 387
Egyéb	5 088	8 103	235	1 155	4 900	2 780	87 258	1 895	13 933
Összesen	9 275	17 298	1 063	7 067	105 472	67 094	183 142	12 589	104 048

Forrás: AKI Statisztikai Osztály

10. táblázat: **Lehalászott anyag**

Gazdálkodási forma	Étkezési		Anya		Kétnyaras, tenyész		Egynyaras, ivadék		Összesen
	db	kg	db	kg	db	kg	db	kg	kg
Állami gazdálkodó szervezetek	9 426	27 093	168	1 550	7 570	8 179	32 580	3 225	40 047
Mezőgazdasági Szövetkezetek	465	930							930
Halászati Szövetkezetek	153	306							306
Horgász Szervezetek	400	2 378	21	100	250	200			2 678
Más társas vállalkozások	52 677	109 364	682	4 786	65 111	40 048	205 704	16 362	170 560
Egyéb	8 030	18 322	208	1 056	5 874	3 048	23 320	1 774	24 200
Összesen	71 151	158 393	1 079	7 492	78 805	51 475	261 604	21 361	238 721

Forrás: AKI Statisztikai Osztály

Süllő

11. táblázat: **Behelyezett anyag**

Gazdálkodási forma	Étkezési		Anya		Kétnyaras, tenyész		Egynyaras, ivadék		Összesen
	db	kg	db	kg	db	kg	db	kg	kg
Állami gazdálkodó szervezetek					1 310	351	3 000	396	747
Mezőgazdasági Szövetkezetek							8 000	200	200
Halászati Szövetkezetek									
Horgász Szervezetek	975	979					2 040	204	1 183
Más társas vállalkozások	3 866	2 452	1 307	2 714	29 312	7 690	98 537	9 110	21 966
Egyéb	453	1 161	255	750	4 463	1 735	13 354	1 012	4 658
Összesen	5 294	4 592	1 562	3 464	35 085	9 776	124 931	10 922	28 754

Forrás: AKI Statisztikai Osztály

12. táblázat: **Lehalászott anyag**

Gazdálkodási forma	Étkezési		Anya		Kétnyaras, tenyész		Egynyaras, ivadék		Összesen
	db	kg	db	kg	db	kg	db	kg	kg
Állami gazdálkodó szervezetek	3 360	2 087	-	-	1 620	650	8 350	1 020	3 757
Mezőgazdasági Szövetkezetek									
Halászati Szövetkezetek	10	19					1 320	264	283
Horgász Szervezetek	1 586	2 038					1 880	405	2 443
Más társas vállalkozások	28 746	34 109	1 723	4 089	30 566	9 522	152 257	10 704	58 424
Egyéb	4 627	5 749	174	373	9 030	2 551	39 253	3 562	12 235
Összesen	38 329	44 002	1 897	4 462	41 216	12 723	203 060	15 955	77 142

Forrás: AKI Statisztikai Osztály

Csuka

13. táblázat: **Behelyezett anyag**

Gazdálkodási forma	Étkezési		Anya		Kétnyaras, tenyész		Egynyaras, ivadék		Összesen
	db	kg	db	kg	db	kg	db	kg	kg
Állami gazdálkodó szervezetek	148	382			3 600	2 054	3 190	865	3 301
Mezőgazdasági Szövetkezetek									
Halászati Szövetkezetek							7 600	1 355	1 355
Horgász Szervezetek	850	832	70	280	120	97	26	4	1 213
Más társas vállalkozások	3 692	3 335	2 471	5 540	20 976	8 062	36 444	5 457	22 394
Egyéb	732	1 780	145	295	3 720	1 340	2 870	560	3 975
Összesen	5 422	6 329	2 686	6 115	28 416	11 553	50 130	8 241	32 238

Forrás: AKI Statisztikai Osztály

14. táblázat: **Lehalászott anyag**

Gazdálkodási forma	Étkezési		Anya		Kétnyaras, tenyész		Egynyaras, ivadék		Összesen
	db	kg	db	kg	db	kg	db	kg	kg
Állami gazdálkodó szervezetek	4 914	8 434			1 795	763	7 440	1 513	10 710
Mezőgazdasági Szövetkezetek									
Halászati Szövetkezetek	1 070	1 607			2 980	830	2 920	730	3 167
Horgász Szervezetek	656	1 596	70	330			920	408	2 334
Más társas vállalkozások	14 578	19 028	2 048	4 868	12 305	6 038	34 131	10 593	40 527
Egyéb	2 196	4 078	85	260	3 290	1 758	11 840	3 529	9 625
Összesen	23 414	34 743	2 203	5 458	20 370	9 389	57 251	16 773	66 362

Forrás: AKI Statisztikai Osztály

Compó

15. táblázat: **Behelyezett anyag**

Gazdálkodási forma	Étkezési		Anya		Kétnyaras, tenyész		Egynyaras, ivadék		Összesen
	db	kg	db	kg	db	kg	db	kg	kg
Állami gazdálkodó szervezetek							50 000	900	900
Mezőgazdasági Szövetkezetek									
Halászati Szövetkezetek									
Horgász Szervezetek			20	15					15
Más társas vállalkozások	410	399	310	335	9 140	466	90 000	510	1 710
Egyéb	200	300	260	190	14 488	1 208	29 166	350	2 048
Összesen	610	699	590	540	23 628	1 674	169 166	1 760	4 673

Forrás: AKI Statisztikai Osztály

16. táblázat: **Lehalászott anyag**

Gazdálkodási forma	Étkezési		Anya		Kétnyaras, tenyész		Egynyaras, ivadék		Összesen
	db	kg	db	kg	db	kg	db	kg	kg
Állami gazdálkodó szervezetek					6 200	1 250	120 000	440	1 690
Mezőgazdasági Szövetkezetek									
Halászati Szövetkezetek									
Horgász Szervezetek			20	15					15
Más társas vállalkozások	819	669	210	197	38 280	4 350	56 000	290	5 506
Egyéb	4 486	1 388	489	289	27 694	2 580	75 000	300	4 557
Összesen	5 305	2 057	719	501	72 174	8 180	251 000	1 030	11 768

Forrás: AKI Statisztikai Osztály

Egyéb nemes hal

17. táblázat: **Behelyezett anyag**

Gazdálkodási forma	Étkezési		Anyá		Tenyészanyag		Összesen
	db	kg	db	kg	db	kg	kg
Állami gazdálkodó szervezetek	500	500			2 000	100	600
Mezőgazdasági Szövetkezetek							
Halászati Szövetkezetek							
Horgász Szervezetek	357	1 000					1 000
Más társas vállalkozások	7 162	4 705	1 085	492	11 528	2 413	7 610
Egyéb	0	0	89	270	211 500	1 148	1 418
Összesen	8 019	6 205	1 174	762	225 028	3 661	10 628

Forrás: AKI Statisztikai Osztály

18. táblázat: **Lehalászott anyag**

Gazdálkodási forma	Étkezési		Anyá		Tenyészanyag		Összesen
	db	kg	db	kg	db	kg	kg
Állami gazdálkodó szervezetek	450	476			3 750	505	981
Mezőgazdasági Szövetkezetek							
Halászati Szövetkezetek							
Horgász Szervezetek	2 342	1 753			2 200	440	2 193
Más társas vállalkozások	110 359	17 766	3 593	8 540	48 143	0	26 306
Egyéb	94 340	9 734	64	296	15 000	450	10 480
Összesen	207 491	29 729	3 657	8 836	69 093	1 395	39 960

Forrás: AKI Statisztikai Osztály

Vadhal

19. táblázat: **Behelyezett anyag**

Gazdálkodási forma	Étkezési		Anya		Összesen
	db	kg	db	kg	kg
Állami gazdálkodó szervezetek	14 865	4 506			4 506
Mezőgazdasági Szövetkezetek					
Halászati Szövetkezetek					
Horgász Szervezetek	32 195	10 690			10 690
Más társas vállalkozások	27 837	3 896	221 280	25 147	29 043
Egyéb	49 514	17 955	153 270	8 662	26 617
Összesen	124 411	37 047	374 550	33 809	70 856

Forrás: AKI Statisztikai Osztály

20. táblázat: **Lehalászott anyag**

Gazdálkodási forma	Étkezési		Anya		Összesen
	db	kg	db	kg	kg
Állami gazdálkodó szervezetek	53 563	79 366			79 366
Mezőgazdasági Szövetkezetek	43	13			13
Halászati Szövetkezetek					
Horgász Szervezetek	33 232	14 146	13 199	3 021	17 167
Más társas vállalkozások	835 355	300 763	1 359 928	116 872	417 635
Egyéb	204 446	63 963	209 200	12 040	76 003
Összesen	1 126 639	458 251	1 582 327	131 933	590 184

Forrás: AKI Statisztikai Osztály

Összesen

21. táblázat: Tógazdasági termelés összesen

Gazdálkodási forma	Behelyezett anyag összesen	Lehalászott anyag összesen	Lehalászott étkezési hal	Ebből: saját tóból hor- gásztatott étkezési hal
Állami gazdálkodó szervezetek	1 098 480	2 673 434	1 809 499	10 474
Mezőgazdasági Szövetkezetek	66 867	224 668	181 397	
Halászati Szövetkezetek	34 761	173 127	28 382	
Horgász Szervezetek	263 928	573 633	442 240	91 366
Más társas vállalkozások	4 992 857	13 225 263	9 200 740	98 254
Egyéb	602 931	1 901 093	1 366 975	24 438
Összesen	7 059 824	18 771 218	13 029 233	224 532

Forrás: AKI Statisztikai Osztály

Lehalászott előnevelt anyag

22. táblázat: Tógazdasági termelés

Gazdálkodási forma	Ponty			Amur			Fehér busa		
	Termé- kenyült ikra millió db	Zsenge ivadék millió db	Előnevelt ivadék ezer db	Termé- kenyült ikra millió db	Zsenge ivadék millió db	Előnevelt ivadék ezer db	Termé- kenyült ikra millió db	Zsenge ivadék millió db	Előnevelt ivadék ezer db
Állami gazdálkodó szervezetek	26,40	44,00	4 031 000		5,10	537 000		4,25	738 000
Mezőgazdasági Szövetkezetek									
Halászati Szövetkezetek									
Horgász Szervezetek	11,70	12,60		0,75	0,70				
Más társas vállalkozások	84,88	78,75	29 285 100	22,77	32,60	4 573 300	16,93	12,85	2 427 300
Egyéb	54,96	47,73	6 035 000	11,86	10,15	281 326	2,32	2,10	101 400
Összesen	177,94	183,08	39 351 100	35,38	48,55	5 391 626	19,25	19,20	3 266 700

Forrás: AKI Statisztikai Osztály

22. táblázat: (folytatás): Tógazdasági termelés

Gazdálkodási forma	Pettyes busa			Harcsa			Süllő		
	Termé- kenyült ikra millió db	Zsenge ivadék millió db	Előnevelt ivadék ezer db	Termé- kenyült ikra millió db	Zsenge ivadék millió db	Előnevelt ivadék ezer db	Termé- kenyült ikra millió db	Zsenge ivadék millió db	Előnevelt ivadék ezer db
Állami gazdálkodó szervezetek				0,75	2,11	114 000			-
Mezőgazdasági Szövetkezetek									
Halászati Szövetkezetek									
Horgász Szervezetek				0,28	0,20	50 000	-	4,52	262 000
Más társas vállalkozások				4,22	2,86	1 124 100	6,78	5,30	1 186 600
Egyéb				2,52	1,36	34 100	3,00	4,50	421 500
Összesen				7,77	6,53	1 322 200	9,78	14,32	1 870 100

Forrás: AKI Statisztikai Osztály

22. táblázat: (folytatás): Tógazdasági termelés

Gazdálkodási forma	Csuka			Compó			Összesen		
	Termé- kenyült ikra millió db	Zsenge ivadék millió db	Előnevelt ivadék ezer db	Termé- kenyült ikra millió db	Zsenge ivadék millió db	Előnevelt ivadék ezer db	Terméke- nyült ikra millió db	Zsenge ivadék millió db	Előnevelt ivadék ezer db
Állami gazdálkodó szervezetek	1,80	1,75	298 000				28,95	57,21	5 718 000
Mezőgazdasági Szövetkezetek									
Halászati Szövetkezetek									
Horgász Szervezetek	2,42	1,21	57 000				15,15	19,23	369 000
Más társas vállalkozások	6,26	4,49	1 780 000	0,00	0,00		141,84	136,85	40 376 400
Egyéb	0,70	0,60	203 000	1,60	1,20		76,96	67,64	7 076 326
Összesen	11,18	8,05	2 338 000	1,60	1,20		262,89	280,93	53 539 726

Forrás: AKI Statisztikai Osztály

II. Intenzív üzemi haltermelés

Pisztráng

23. táblázat: **Lehalászott anyag**

Gazdálkodási forma	Anya		Növendék		Étkezési		Összesen
	db	kg	db	kg	db	kg	kg
Állami gazdálkodó szervezetek			7 400	2 000	10 600	4 285	6 285
Mezőgazdasági Szövetkezetek							
Halászati Szövetkezetek							
Horgász Szervezetek							
Más társas vállalkozások	2 041	3 080	220 500	28 250	158 000	56 450	87 780
Egyéb							
Összesen	2 041	3 080	227 900	30 250	168 600	60 735	94 065

Forrás: AKI Statisztikai Osztály

Afrikai harcsa

24. táblázat: **Lehalászott anyag**

Gazdálkodási forma	Anya		Növendék		Étkezési		Összesen
	db	kg	db	kg	db	kg	kg
Állami gazdálkodó szervezetek	90	180	47 000	39 950	41 180	74 000	114 130
Mezőgazdasági Szövetkezetek							
Halászati Szövetkezetek	170	510	9 200	10 063	211 745	254 094	264 667
Horgász Szervezetek							
Más társas vállalkozások	900	4 680	845 000	464 729	1 060 000	1 856 855	2 326 264
Egyéb	65	160	6 608	3 752	1 523	2 209	6 121
Összesen	1 225	5 530	907 808	518 494	1 314 448	2 187 158	2 711 182

Forrás: AKI Statisztikai Osztály

Tokféle

25. táblázat: **Lehalászott anyag**

Gazdálkodási forma	Anya		Növendék		Étkezési		Összesen
	db	kg	db	kg	db	kg	kg
Állami gazdálkodó szervezetek							
Mezőgazdasági Szövetkezetek							
Halászati Szövetkezetek			41 593	41 593	1 996	5 809	47 402
Horgász Szervezetek							
Más társas vállalkozások	430	2 266	213 084	82 962	9 394	40 110	125 338
Egyéb	166	749	1 239	2 350	463	1 588	4 687
Összesen	596	3 015	255 916	126 905	11 853	47 507	177 427

Forrás: AKI Statisztikai Osztály

Étkezési tok, év során értékesített kaviár

26. táblázat: **Lehalászott anyag**

Gazdálkodási forma	Lénai tok		Vágótok		Kecsege		Viza		Egyéb tok		Kaviár
	db	kg	db	kg	db	kg	db	kg	db	kg	kg
Állami gazdálkodó szervezetek											
Mezőgazdasági Szövetkezetek											
Halászati Szövetkezetek	1 036	2 903			960	2 906					23
Horgász Szervezetek											
Más társas vállalkozások	3 275	9 313	4 919	29 797	1 200	1 000					635
Egyéb	388	1 354	75	234							
Összesen	4 699	13 570	4 994	30 031	2 160	3 906					658

Forrás: AKI Statisztikai Osztály

Egyéb

27. táblázat: **Lehalászott anyag**

Gazdálkodási forma	Anya		Növendék		Étkezési		Összesen
	db	kg	db	kg	db	kg	kg
Állami gazdálkodó szervezetek							
Mezőgazdasági Szövetkezetek							
Halászati Szövetkezetek							
Horgász Szervezetek							
Más társas vállalkozások	240	930	90 900	12 550	46 000	39 500	52 980
Egyéb							
Összesen	240	930	90 900	12 550	46 000	39 500	52 980

Forrás: AKI Statisztikai Osztály

Összesen

28. táblázat: **Lehalászott anyag**

Gazdálkodási forma	Anya		Növendék		Étkezési		Összesen
	db	kg	db	kg	db	kg	kg
Állami gazdálkodó szervezetek	90	180	54 400	41 950	51 780	78 285	120 415
Mezőgazdasági Szövetkezetek							
Halászati Szövetkezetek	170	510	50 793	51 656	213 741	259 903	312 069
Horgász Szervezetek							
Más társas vállalkozások	3 611	10 956	1 369 484	588 491	1 273 394	1 992 915	2 592 362
Egyéb	231	909	7 847	6 102	1 986	3 797	10 808
Összesen	4 102	12 555	1 482 524	688 199	1 540 901	2 334 900	3 035 654

Forrás: AKI Statisztikai Osztály

Előnevelt halak

29. táblázat: Intenzív üzemi termelés

Gazdálkodási forma	Pisztráng		Afrikai harcsa		Tokfélé		Egyéb		Összesen	
	Terméka- nytott ikra pro- dukció	Tovább- nevelt lárva	Terméka- nytott ikra pro- dukció	Tovább- nevelt lárva	Terméka- nytott ikra pro- dukció	Tovább- nevelt lárva	Terméka- nytott ikra pro- dukció	Tovább- nevelt lárva	Terméka- nytott ikra pro- dukció	Tovább- nevelt lárva
millió db										
Állami gazdálkodó szervezetek			0,20	0,08					0,20	0,08
Mezőgazdasági Szövetkezetek										
Halászati Szövetkezetek										
Horgász Szervezetek										
Más társas vállalkozások	1,41	0,61	2,25	1,80	0,70				4,36	2,41
Egyéb				0,07	0,50	0,26			0,50	0,33
Összesen	1,41	0,61	2,75	1,95	1,20	0,26			5,06	2,82

Forrás: AKI Statisztikai Osztály

III. Tóterületi adatok, termelési mutatók, foglalkoztatottság

30. táblázat: Területi adatok

Gazdálkodási forma	Teljes tóterület	Üzemelt tóterület	ebből: Natura 2000	Nem üze- melt tóterület	ebből: Natura 2000	Új tavak	Tó- rekonstrukció
Állami gazdálkodó szervezetek	4 666	4 054	4 010	613	455		226
Mezőgazdasági Szövetkezetek	1 688	157		1 531			
Halászati Szövetkezetek	323	290	30	33	17		
Horgász Szervezetek	887	811	205	76	31	7	14
Más társas vállalkozások	18 421	15 814	6 008	2 607	824	32	435
Egyéb	3 364	2 909	1 305	455	31	12	22
Összesen	29 349	24 033	11 557	5 315	1 357	50	697

Forrás: AKI Statisztikai Osztály

31. táblázat: Termelési mutatók

Gazdálkodási forma	Vegyes- abrak	Keményi- tőérték	1 ha-ra jutó összes szaporulat	1 ha-ra jutó ponty szapo- rulat	1 kg halhúsra jutó takarmány	Összes szaporulat	Ponty szaporulat	Tényle- gesen fel- használt vízmeny- nyiség
								ezer m ³
Állami gazdálkodó szervezetek	3 698 630	2 642 561	388,5	300,1	1,7	1 574 954	1 216 541	54 081
Mezőgazdasági Szövetkezetek	546 473	423 953	1 008,3	964,8	2,7	157 801	150 998	1 274
Halászati Szövetkezetek	333 060	201 999	477,1	319,1	1,5	138 366	92 526	2 603
Horgász Szervezetek	1 238 858	790 481	382,1	342,6	2,6	309 705	277 717	4 641
Más társas vállalkozások	30 400 071	21 563 454	520,6	410,3	2,6	8 232 406	6 488 385	159 656
Egyéb	5 223 600	3 442 479	446,3	350,3	2,7	1 298 163	1 019 104	22 917
Összesen	41 440 692	29 064 927	487,3	384,7	2,5	11 711 394	9 245 271	245 171

Forrás: AKI Statisztikai Osztály

32. táblázat: **Foglalkoztatottak száma**

Gazdálkodási forma	Főállásban foglalkoztatottak			Részmunkaidőben foglalkoztatottak			Összes foglalkoztatott száma
	Összesen	Férfi	Nő	Összesen	Férfi	Nő	
	fő	fő	fő	fő	fő	fő	
Állami gazdálkodó szervezetek	176	150	26	1		1	177
Mezőgazdasági Szövetkezetek	1	1		22	22		23
Halászati Szövetkezetek	40	23	17	16	13	3	56
Horgász Szervezetek	31	31		20	18	2	51
Más társas vállalkozások	994	893	101	106	71	35	1 100
Egyéb	161	112	49	23	14	9	184
Összesen	1 403	1 210	193	188	138	50	1 591

Forrás: AKI Statisztikai Osztály

33. táblázat: **31. táblázat (folytatás): Foglalkoztatottak száma**

Gazdálkodási forma	Alkalmi munkavállalók					
	Összesen	Férfi	Nő	Összesen	Férfi	Nő
	munkanap			ÉME ^{a)}		
Állami gazdálkodó szervezetek	1 320	776	544	6,0	3,5	2,5
Mezőgazdasági Szövetkezetek						
Halászati Szövetkezetek	2 330	820	1 510	10,6	3,7	6,9
Horgász Szervezetek	993	988	5	4,5	4,5	-
Más társas vállalkozások	10 849	10 370	479	49,3	47,1	2,2
Egyéb	2 033	1 656	377	9,2	7,5	1,7
Összesen	17 525	14 610	2 915	79,7	66,4	13,3

^{a)} Éves Munkaerő Egység = 2 200 munkaóra

Forrás: AKI Statisztikai Osztály

