

Agrárpiaci Jelentések
ZÖLDSÉG, GYÜMÖLCS ÉS BOR

Zöldség, Gyümölcs és Bor
XVIII. évfolyam, 12. szám, 2014

Megjelenik kéthetente
2014. július 2.

Felelős szerkesztő
Dr. Stummer Ildikó

Szerzők
Isépy Anett
isepy.anett@aki.gov.hu
Szente-Orbán Csaba
szente-orban.csaba@aki.gov.hu
Varga Viktória
varga.viktoria@aki.gov.hu
Ecsediné Wanek Zsuzsanna
wanek.zsuzsa@aki.gov.hu

Kiadó
Agrárgazdasági Kutató Intézet
Piaci Árinformációs Rendszer
H-1093 Budapest, Zsil utca 3-5.
Postacím: H-1463 Budapest, Pf.: 944
Telefon: (+36 1) 476-6093
Fax: (+36 1) 217-8111
www.aki.gov.hu
aki@aki.gov.hu
https://pair.aki.gov.hu

ISSN 1418 2130

A Zöldség, Gyümölcs és Bor piaci jelentésen kívül kínáljuk még a Baromfi; Élőállat és Hús; Tej és Tejtermékek; Gabona és Ipari Növények piaci jelentéseket is.

A kiadványokkal kapcsolatban részletes felvilágosítást ad:

Mihók Zsolt
Telefon: (06 1) 476-3064

Minden jog fenntartva. A kiadvány bármely részének sokszorosítása, adatainak bármilyen formában (nyomtatott vagy elektronikus) történő tárolása vagy továbbítása, illetőleg bármilyen elven működő adatbázis kezelő segítségével történő felhasználása csak a kiadó előzetes írásbeli engedélyével történhet.

Tartalomjegyzék

ÖSSZEFOGLALÓ.....	3
ZÖLDSÉG- ÉS GYÜMÖLCSPIACI JELENTÉS....	4
Budapesti Nagybani Piaci körkép.....	4
Bőségesebb a cseresznyekínálat.....	6
Agrárpolitikai hírek.....	8
Magyarországi piaci információk.....	9
Nemzetközi piaci információk.....	14
BORPIACI JELENTÉS.....	15
Agrárpolitikai hírek.....	15
Magyarországi piaci információk.....	16

ÖSSZEFOGLALÓ

A hazai burgonya ára 80-115 forint/kg között alakult a 25-26. hetekben a Budapesti Nagybani Piacon, ami 44 százalékkal maradt el az egy évvel korábban jellemzőtől.

A primőr sárgarépát kilogrammos kiserelésben 160, csomónként 120 forint, a petrezselyemgyökeret 700 forint/kg és 215 forint/csomó termelői áron lehetett megvásárolni a 26. héten.

A hazai sárga (235-340 forint/kg) és fehér húsú (260-340 forint/kg) őszibarackot különböző méretben értékesítették.

Magyarországon becslések szerint a cseresznye idei termése többnek ígérkezik, mint a 2013. évi mennyiség. A belföldi cseresznyét az árösszehasonlítás időszakában (21-26. hét) a tavalyihoz hasonló (471 forint/kg) áron kínálták.

A KSH adatai szerint Magyarország bor (gyöngyöző bor és pezsgő nélkül) külkereskedelmi egyenlege mind mennyiségben, mind értékben pozitív volt 2014 első negyedében, mennyiségben 37, értékben 31 százalékkal javult az előző év hasonló időszakához képest.

ZÖLDSÉG- ÉS GYÜMÖLCSPIACI JELENTÉS

Budapesti Nagybani Piaci körkép

A belföldi sárgadinnyét kisebb mennyiségben kínálták a 26. héten, ami a termelői árak emelkedését eredményezte. A sárga húsút 330 forintért, a zöld húsút 350 forintért értékesítették kilogrammonként.

A hazai burgonya ára 80-115 forint/kg között alakult a 25-26. hetekben, ami 44 százalékkal maradt el az egy évvel korábban jellemzőtől. Az import burgonya 120 forint/kg áron várt eladásra.

Az idei betakarítású hazai sárgarépa és petrezselyemgyökér csomós és kilogrammos kiszerelésben egyaránt jelen volt már a Budapesti Nagybani Piacon. A primőr sárgarépát kilogrammos kiszerelésben 160, csomónként 120 forint, a petrezselyemgyökér 700 forint/kg és 215 forint/csomó termelői áron lehetett megvásárolni a 26. héten. Párhuzamosan még a tárolási termék is szerepelt

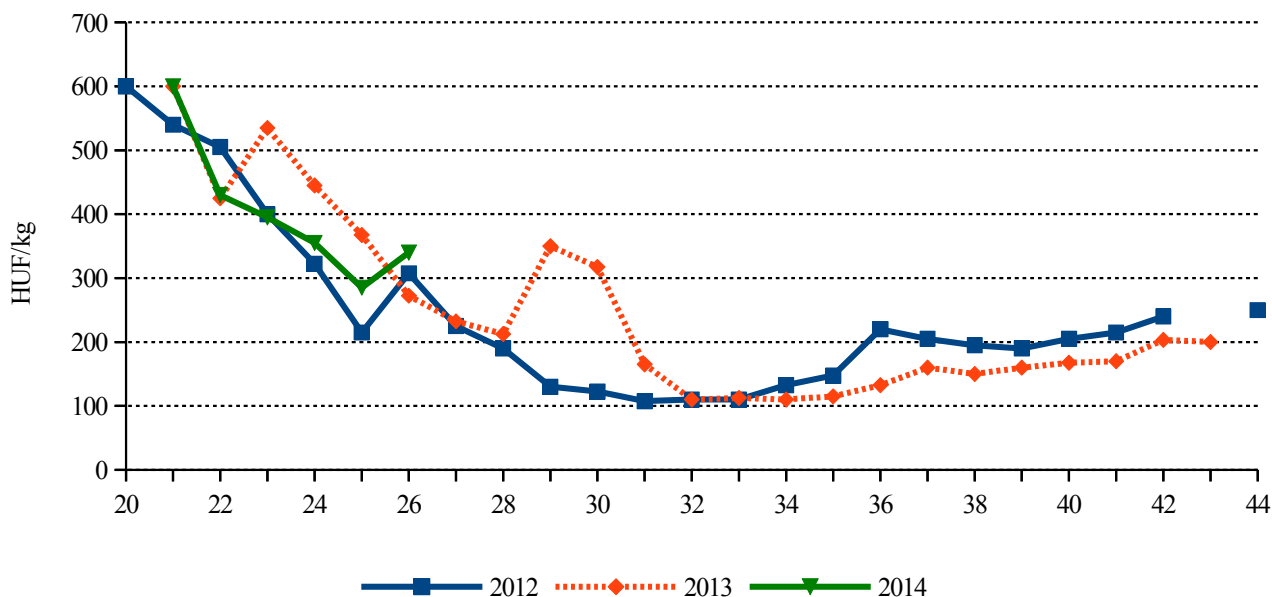
a felhozatalban, de kizárólag kilogrammos kiszerelésben és a primőrnél alacsonyabb áron.

A belpiaci kajszi 425 forint/kg leggyakoribb áron kínálták a 26. héten a Budapesti Nagybani Piacon, ez 25 százalékkal alacsonyabb a 2012-2013. évek átlag-áránál. Münchenben 2,2-2,7 euró/kg, Stuttgartban 1,8-2,2 euró/kg között értékesítették a magyarországi árut a 26. héten, a legjelentősebb európai kajszitermesztő országokból származó kajszi versenytársaként.

A hazai sárga (235-340 forint/kg) és fehér húsú (260-340 forint/kg) őszibarackot különböző méretben lehetett kapni, de a választékot az Olaszországból és a Spanyolországból származó gyümölcs is bővítette.

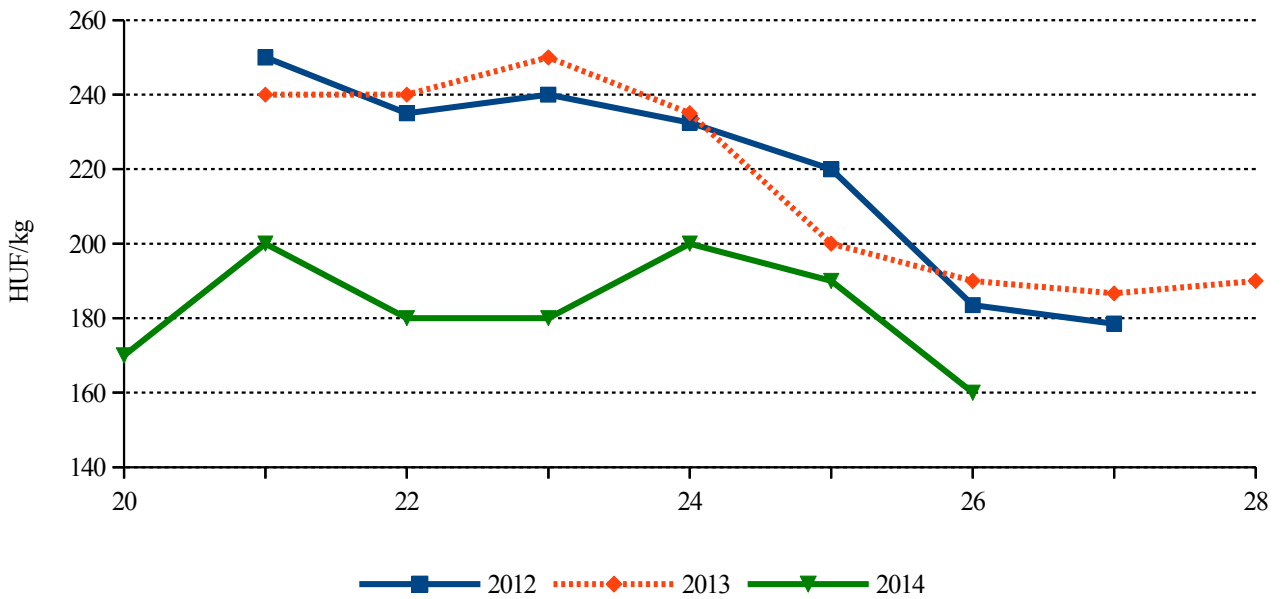
A bőséges kínálat hatására a vizsgált két hét alatt 21 százalékkal 275 forintra esett az Érdi bőtermő meggyfajta kilogrammonkénti termelői ára a reprezentatív nagybani piacon.

1. ábra: A belföldi sárgadinnye termelői ára a Budapesti Nagybani Piacon



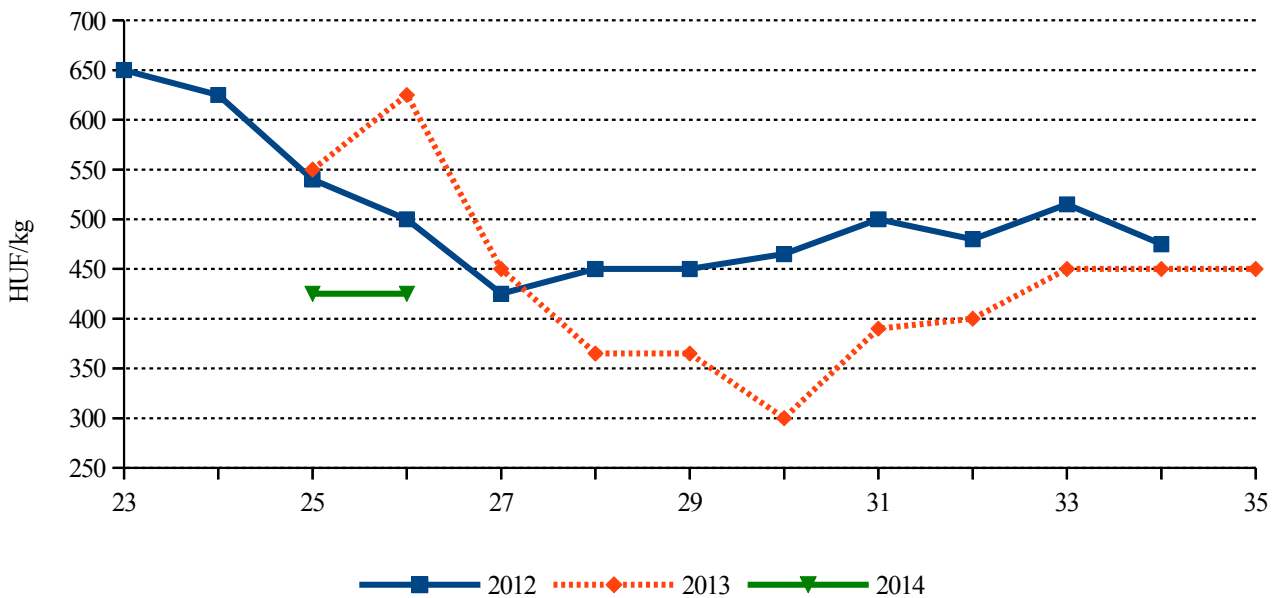
Forrás: AKI PÁIR

2. ábra: A belföldi primőr sárgarépa termelői ára a Budapesti Nagyban Piacon



Forrás: AKI PÁIR

3. ábra: A belföldi kajszli termelői ára a Budapesti Nagyban Piacon



Forrás: AKI PÁIR

Bőségebb a cseresznyekínálat

A *FAO* adatai szerint a világ cseresznyetermése meghaladta a 2,2 millió tonnát az előző években. A földrészek között Ázsia állt az első helyen 44 százalékos részesedéssel, Európában a globális termés 33 százalékat, Amerikában 22 százalékat takarították be. A világon a termőre fordult ültetvények területe 358 ezer hektárról 401 ezer hektárra nőtt 2008 és 2012 között. Az EU-ban 11,6 ezer hektárral bővült az ültetvények területe az említett időszakban.

A világ legnagyobb cseresznyetermelő országa Törökország (420-480 ezer tonna), majd az USA (285-385 ezer tonna) következik a sorban. Törökországban a 2014. évi idényben jégeső és fagy károsította a cseresznyeültetvényeket.

Az Unió legnagyobb cseresznyetermelői Olaszország és Spanyolország, termésük egyaránt 100 ezer tonna körül alakul évente. Az EU cseresznyeimportja a harmadik országokból 33,5 ezer tonnára csökkent 2013-ban. Törökország Európai Unióba irányuló cseresznyeexportja 7 százalékkal, a téli hónapokban beszállító Chiléé 28 százalékkal esett 2013-ban az egy évvel korábbihoz képest.

Az EU cseresznyekivitele a harmadik országok felé (döntően Oroszországba) 58 százalékkal 32,05 ezer tonnára bővült 2013-ban.

Szakértők az EU tagországokban bőségebb cseresznyetermést vártak 2014-ben, annak ellenére, hogy Spanyolországban egyes termőterületeken jégeső okozott károkat, illetve Olaszországban is bekövetkezett némi veszteség, különösen a korai Burlat fajta esetében. Franciaországban a cseresznye termése 33 százalékkal nőtt (52,1 ezer tonnára) 2014-ben a tavalyi gyenge kibocsátáshoz képest, és 21 százalékkal haladta meg az elmúlt öt év átlagát. Megjegyezzük, hogy a 2012. és a 2013. év az elmúlt évtized legalacsonyabb terméseredményű éveinek számítanak. A termőterület 1 százalékkal 9,1 ezer hektárra csökkent. Az ország nettó importőr cseresznyéből. Franciaország 6,9 ezer tonna cseresznyét

importált 2013-ban, főleg Spanyolországból (4,2 ezer tonna), valamint EU-n kívüli államokból (1,3 ezer tonna). A cseresznye kivitele 4,5 ezer tonnát tett ki, legnagyobb piacok Németország (1,05 ezer tonna) és Hollandia (1,01 ezer tonna) voltak.

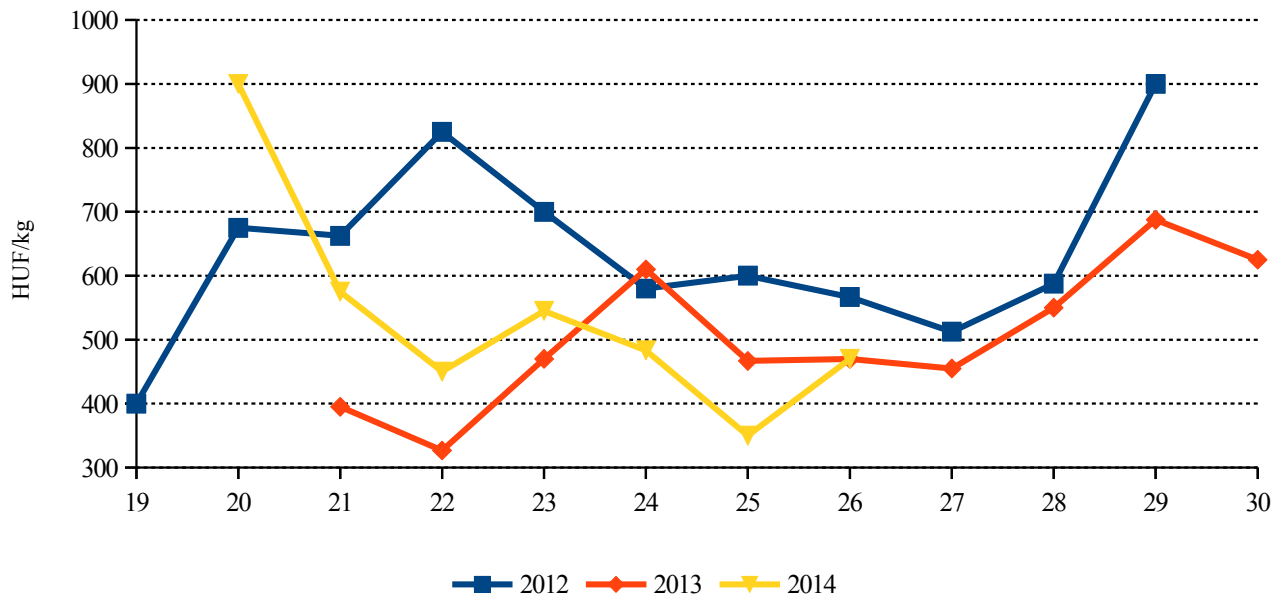
Magyarországon az ezredfordulón elért 18,2 ezer tonna cseresznyeterméshez képest lényegesen kevesebb (4-8 ezer tonna) cseresznyét takarítottak be az előző években. Becslések szerint a cseresznye idei termése többnek ígérkezik, mint a 2013. évi mennyiség. A tavalyinál közel két héttel korábban szüretelték Érden a magyar nemesítésű Rita fajtát, amely a világon a legkorábban érik. Az enyhe tél kedvezett a cseresznyének, ugyanakkor a korai fajtáknál májusban vízkár jelentkezett, a sok csapadék miatt a szemek megpedeztek.

A cseresznye behozatala 3 százalékkal 17,5 tonnára csökkent 2013-ban. Az idei év első negyedében kétszer annyi (3,4 tonna) cseresznye érkezett Magyarországra, mint az előző esztendő azonos időszakában, elsősorban Franciaországból.

A friss cseresznye kivitele 390 tonnáról 1046 tonnára emelkedett 2013-ban. Az oroszországi piacon 342 tonna cseresznyét értékesítettünk. Emellett jelentős mennyiséget szállítottunk Ausztriába, Fehéroroszországba és Németországba is. A korábban legnagyobb piacnak számító Baltikumba – a visszaesést követően – 2013-ban ismét nőtt a kiszállított mennyiség.

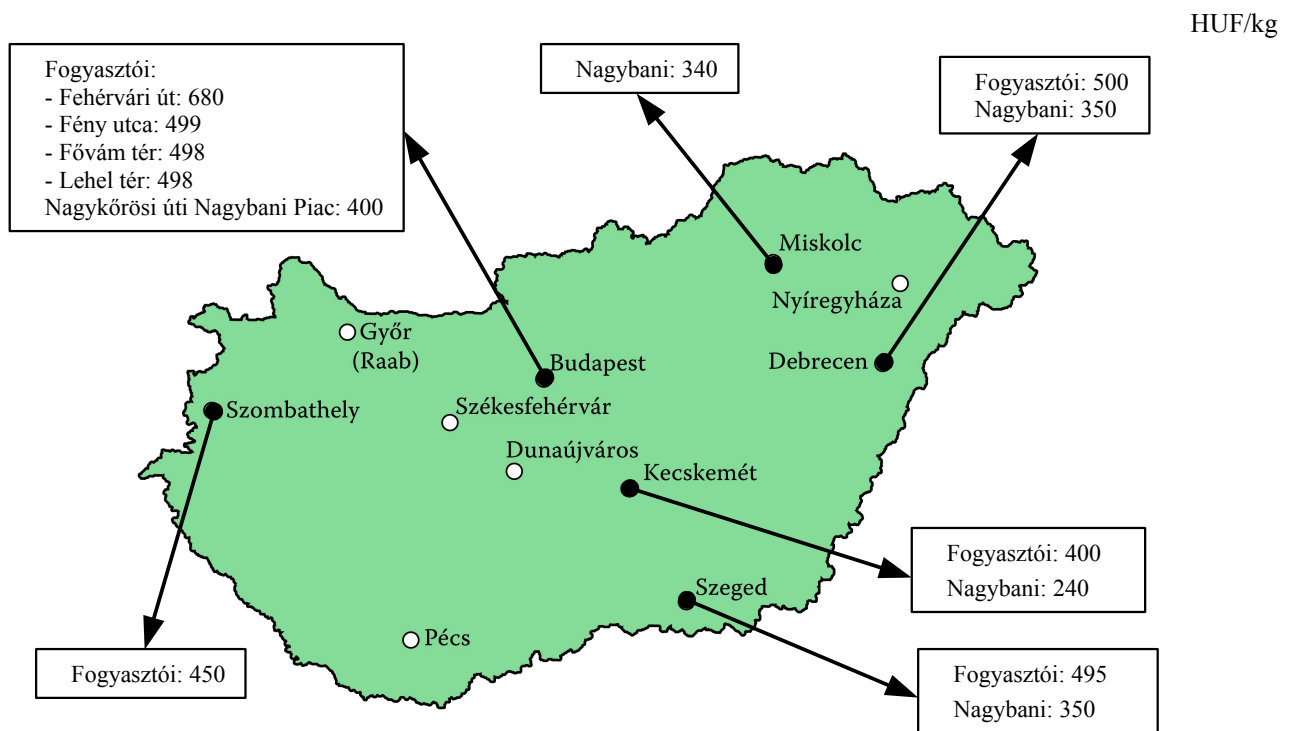
A Magyarországon betakarított cseresznyét elsősorban belpiacon értékesítik. A Budapesti Nagybani Piacon a belföldi korai cseresznye az elmúlt évhez képest egy héttel korábban, a 20. héten lépett piacra. A hazai cseresznyét az árösszehasonlítás időszakában (21-26. hét) a tavalyihoz hasonló (471 forint/kg) áron kínálták. A budapesti fogyasztói piacokon a 21. héten 880-980 forint/kg áron jelent meg a magyarországi cseresznye. A kínálat bővülésével a 26. hétre 500-680 forint/kg-ra csökkent a cseresznye fogyasztói ára. A megfigyelt üzletláncokban a 22. héten 1000 forint/kg körüli áron kínálták a cseresznyét, amelyet a 26. héten átlagosan 680 forint/kg áron értékesítettek.

4. ábra: A cseresznye termelői ára a Budapesti Nagyban Piacon



Forrás: AKI PÁIR

5. ábra: A cseresznye nagybani és fogyasztói ára (2014. 26. hét)



Forrás: AKI PÁIR

Agrárpolitikai hírek

- Megjelent a Mezőgazdasági és Vidékfejlesztési Hivatal 93/2014. (VI. 6.) MVH közleménye a 2014/2015. tanévi iskolagyümölcs-programban történő részvételre jóváhagyott szállítók közzétételéről.

- Az MVH 2014. május 29-én megkezdte a héjas-

gyümölcsűek termesztése támogatásának kifizetését. A nemzeti finanszírozású jogcímen mintegy 1500 termelő részére összesen több mint 100 millió forintot folyósítanak. A támogatás összege hektáronként 19 936 forint. Azok a gazdák igényelhették a támogatást az egységes kérelemben, akik mogyoró, mandula vagy dió termesztésével foglalkoznak és teljesítették a rendeletben előírt feltételeket.

Magyarországi piaci információk

1. táblázat: Néhány I. osztályú, belföldi zöldség és gyümölcs leggyakoribb bruttó termelői ára a Budapesti Nagybani Piacon

Faj	Fajta/Típus	Méret	Mértékegység	2013. 26. hét	2014. 25. hét	2014. 26. hét	2014. 26. hét / 2013. 26. hét (százalék)	2014. 26. hét / 2014. 25. hét (százalék)
Burgonya	Amoroza	-	HUF/kg	-	-	80	-	-
	Cleopatra	-	HUF/kg	160	80	80	50,0	100,0
	Újburgonya	-	HUF/kg	-	90	-	-	-
	Impala	-	HUF/kg	170	115	110	64,7	95,7
	Red-Scarlett	-	HUF/kg	165	90	85	51,5	94,4
	Laura	-	HUF/kg	-	-	100	-	-
Paradicsom	Gömb	40-47 mm	HUF/kg	260	365	290	111,5	79,5
		47-57 mm	HUF/kg	280	370	310	110,7	83,8
	Fürtös	47 mm feletti	HUF/kg	300	400	345	115,0	86,3
		40-47 mm	HUF/kg	320	420	335	104,7	79,8
	Koktél	15 mm alatti	HUF/kg	-	775	715	-	92,3
		15 mm feletti	HUF/kg	767	1000	1000	130,4	100,0
Paprika	Tölteni való édes	30-70 mm	HUF/kg	170	350	280	164,7	80,0
		70 mm feletti	HUF/kg	245	400	350	142,9	87,5
	Hegyes	-	HUF/db	80	78	90	112,5	116,1
	Bogyiszlói	-	HUF/kg	445	800	750	168,5	93,8
	Kaliforniai	70 mm feletti	HUF/kg	800	710	730	91,3	102,8
	Lecsőpaprika	-	HUF/kg	145	280	240	165,5	85,7
Padlizsán	-	70 mm feletti	HUF/kg	310	390	400	129,0	102,6
Uborka	Kígyó	400-500 g	HUF/kg	145	200	200	137,9	100,0
	Berakó (fürtös)	6-9 cm	HUF/kg	170	180	170	100,0	94,4
		9-14 cm	HUF/kg	145	140	135	93,1	96,4
Sárgadinnye	Zöld húsú	-	HUF/kg	310	305	350	112,9	114,8
	Sárga húsú	-	HUF/kg	235	265	330	140,4	124,5
Görögdinnye	Magvas-Gömb- csíkos	-	HUF/kg	-	-	180	-	-
	Magvas-Gömb- sötétzöld	-	HUF/kg	-	-	330	-	-
Főzőtök	Spárgatök	-	HUF/kg	110	90	90	81,8	100,0
	Cukkini	-	HUF/kg	160	220	190	118,8	86,4
	Patisszon	-	HUF/kg	180	200	190	105,6	95,0
	Bébitök	-	HUF/kg	188	187	170	90,7	91,1
Sárgarépa	-	-	HUF/kg	190	163	160	84,2	98,0
			HUF/kiszerezés	140	130	120	85,7	92,3
Petrezselyem	-	-	HUF/kg	510	650	650	127,5	100,0
			HUF/kiszerezés	210	190	215	102,4	113,2

Az 1. táblázat folytatása: **Néhány I. osztályú, belföldi zöldség és gyümölcs leggyakoribb bruttó termelői ára a Budapesti Nagyban Piacon**

Faj	Fajta/Típus	Méret	Mértékegység	2013. 26. hét	2014. 25. hét	2014. 26. hét	2014. 26. hét / 2013. 26. hét (százalék)	2014. 26. hét / 2014. 25. hét (százalék)
Fejes káposzta	Fehér	-	HUF/kg	105	110	105	100,0	95,5
	Vörös	-	HUF/kg	225	165	145	64,4	87,9
Karfiol	-	10-16 cm	HUF/kg	-	-	160	-	-
		16 cm feletti	HUF/kg	100	200	160	160,0	80,0
Vöröshagyma	Barna héjú	40-70 mm	HUF/kg	115	118	115	100,0	97,9
		70 mm feletti	HUF/kg	120	-	120	100,0	-
	Lila héjú	40-70 mm	HUF/kg	235	200	200	85,1	100,0
			HUF/kiszerezés	235	210	210	89,4	100,0
	Főzőhagyma	-	HUF/kiszerezés	200	170	190	95,0	111,8
Zöldhagyma	-	HUF/kiszerezés	120	120	110	91,7	91,7	
Alma	Idared	65 mm feletti	HUF/kg	-	168	165	-	98,5
	Jonagold	65 mm feletti	HUF/kg	-	200	190	-	95,0
	Jonagored	65 mm feletti	HUF/kg	-	200	190	-	95,0
	Golden	65 mm feletti	HUF/kg	-	228	223	-	97,8
Cseresznye	Germersdorfi	17-20 mm	HUF/kg	425	-	400	94,1	-
		20 mm feletti	HUF/kg	550	425	500	90,9	117,7
	Katalin	17-20 mm	HUF/kg	-	350	450	-	128,6
		20 mm feletti	HUF/kg	-	-	500	-	-
	Van	17-20 mm	HUF/kg	400	350	-	-	-
		20 mm feletti	HUF/kg	-	300	-	-	-
Szomolyai	17-20 mm	HUF/kg	-	250	-	-	-	
Meggy	Korai	17-20 mm	HUF/kg	-	300	-	-	-
	Érdi	17-20 mm	HUF/kg	325	350	275	84,6	78,6
Kajszi	Nem jelölt	30 mm feletti	HUF/kg	625	425	425	68,0	100,0
Őszibarack	Fehér húsú	51-61 mm	HUF/kg	-	350	260	-	74,3
		61-67 mm	HUF/kg	-	450	340	-	75,6
	Sárga húsú	51-61 mm	HUF/kg	315	340	235	74,6	69,1
		61-67 mm	HUF/kg	500	450	280	56,0	62,2
		67-73 mm	HUF/kg	-	-	340	-	-
Nem jelölt	-	HUF/kg	-	540	-	-	-	
Nektarin	Nem jelölt	-	HUF/kg	415	-	360	86,8	-
Szamóca	-	-	HUF/kg	910	655	725	79,7	110,7
Pirosribiszke	-	-	HUF/kg	738	638	713	96,6	111,8
Feketeribiszke	-	-	HUF/kg	980	-	600	61,2	-
Málna	-	-	HUF/kg	950	875	888	93,4	101,4

Megjegyzés: A teljes adatbázis megtekinthető a www.aki.gov.hu oldalon.

Forrás: AKI PÁIR

2. táblázat: Az Unióból és a harmadik országokból származó, I. osztályú zöldség és gyümölcs leggyakoribb bruttó ára a Budapesti Nagyban Piacon

Faj	Fajta/Típus	Méret	Származási hely	Mértékegység	2013. 26. hét	2014. 25. hét	2014. 26. hét	2014. 26. hét / 2013. 26. hét (százalék)	2014. 26. hét / 2014. 25. hét (százalék)
Burgonya	Condor	-	Franciaország	HUF/kg	-	120	-	-	-
	Nem jelölt	-	Franciaország	HUF/kg	-	120	120	-	100,0
Paradicsom	Fürtös	47 mm feletti	Olaszország	HUF/kg	-	400	320	-	80,0
		15 mm alatti	Olaszország	HUF/kg	-	517	517	-	100,0
	Koktél	15 mm feletti	Olaszország	HUF/kg	750	725	625	83,3	86,2
Paprika	Kaliforniai	70 mm feletti	Spanyolország	HUF/kg	-	750	783	-	104,4
Padlizsán	-	apró	Spanyolország	HUF/kg	-	280	300	-	107,1
		70 mm alatti	Spanyolország	HUF/kg	-	280	300	-	107,1
Sárgadinnye	Zöld húsú	-	Spanyolország	HUF/kg	268	300	-	-	-
	Sárga húsú	-	Olaszország	HUF/kg	222	308	298	134,4	96,8
Görögdinnye	Magvas-Gömb-csíkos	-	Görögország	HUF/kg	-	180	157	-	87,0
			Olaszország	HUF/kg	-	205	-	-	-
	Magvas-Hosszú-csíkos	-	Görögország	HUF/kg	170	190	140	82,4	73,7
			Olaszország	HUF/kg	156	210	130	83,3	61,9
Sárgarépa	-	-	Belgium	HUF/kg	-	130	-	-	-
Zeller	Gumós	-	Hollandia	HUF/kg	170	260	265	155,9	101,9
Vöröshagyma	Barna héjú	10-40 mm	Hollandia	HUF/kg	-	140	143	-	102,4
		40-70 mm	Ausztria	HUF/kg	-	125	125	-	100,0
	Lila héjú	40-70 mm	Hollandia	HUF/kg	-	160	-	-	-
Alma	Granny Smith	65 mm feletti	Franciaország	HUF/kg	-	310	-	-	-
			Lengyelország	HUF/kg	-	-	330	-	-
			Olaszország	HUF/kg	-	275	297	-	107,9
			Lengyelország	HUF/kg	-	180	167	-	92,6
	Idared	65 mm feletti	Olaszország	HUF/kg	300	193	180	60,0	93,1
			Szlovénia	HUF/kg	-	-	213	-	-
	Jonagold	65 mm feletti	Lengyelország	HUF/kg	-	-	190	-	-
	Jonagored	65 mm feletti	Lengyelország	HUF/kg	-	190	-	-	-
	Gala	65 mm feletti	Olaszország	HUF/kg	-	245	233	-	94,9
	Starking	65 mm feletti	Olaszország	HUF/kg	330	320	310	93,9	96,9
Golden	65 mm feletti	Olaszország	HUF/kg	309	303	308	99,7	101,4	
		Szlovénia	HUF/kg	-	-	313	-	-	
Körte	Alexander	60-70 mm	Olaszország	HUF/kg	560	425	444	79,3	104,5
	Packhams Triumph	60-75 mm	Argentína	HUF/kg	512	-	333	65,0	-
	Vilmos	60-75 mm	Argentína	HUF/kg	-	348	412	-	118,5
Szilva	Japán típusú	28-35 mm	Olaszország	HUF/kg	-	-	480	-	-
			Spanyolország	HUF/kg	-	650	700	-	107,7

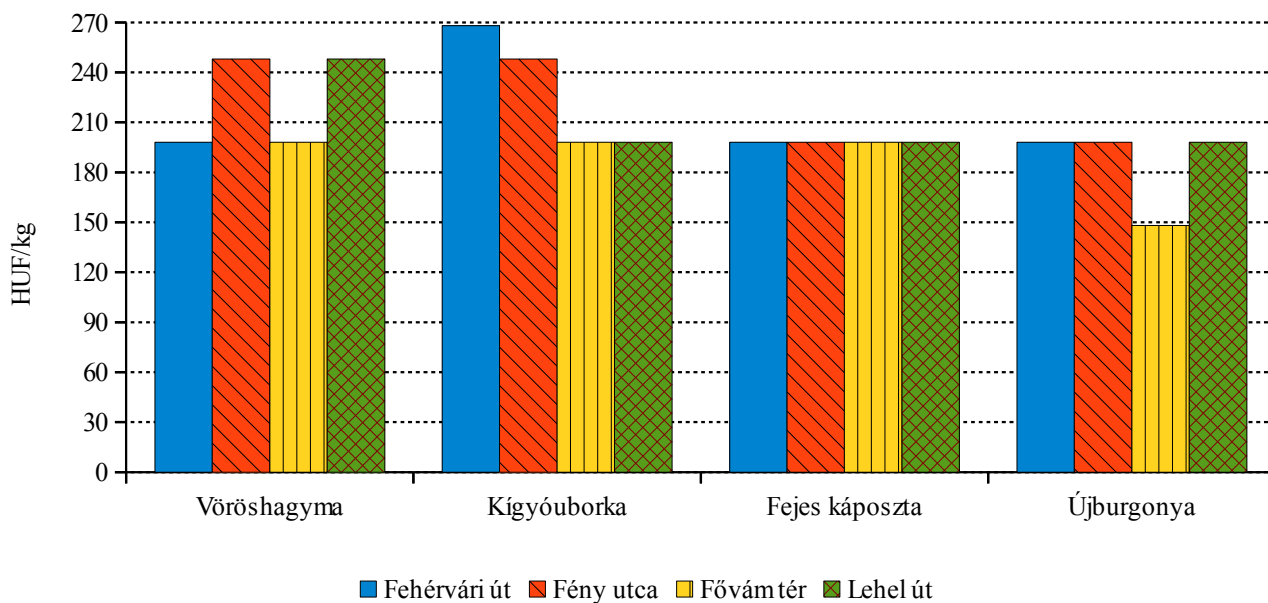
A 2. táblázat folytatása: Az Unióból és a harmadik országokból származó, I. osztályú zöldség és gyümölcs leggyakoribb bruttó ára a Budapesti Nagyban Piacon

Faj	Fajta/Típus	Méret	Származási hely	Mértékegység	2013. 26. hét	2014. 25. hét	2014. 26. hét	2014. 26. hét / 2013. 26. hét (százalék)	2014. 26. hét / 2014. 25. hét (százalék)
Kajszi	Nem jelölt	30 mm feletti	Olaszország	HUF/kg	611	651	600	98,2	92,1
			Spanyolország	HUF/kg	650	750	470	72,3	62,7
Őszibarack	Sárga húsú	51-61 mm	Olaszország	HUF/kg	-	350	303	-	86,4
			Spanyolország	HUF/kg	-	567	450	-	79,4
	Nem jelölt	-	Olaszország	HUF/kg	535	372	-	-	-
			Spanyolország	HUF/kg	610	500	325	53,3	65,0
Fehér húsú	-	Olaszország	HUF/kg	-	450	-	-	-	
		Spanyolország	HUF/kg	-	580	-	-	-	
Nektarin	Sárga húsú	-	Olaszország	HUF/kg	-	400	350	-	87,5
			Spanyolország	HUF/kg	-	540	467	-	86,4
	Nem jelölt	-	Olaszország	HUF/kg	539	393	-	-	-
			Spanyolország	HUF/kg	580	510	388	66,9	76,1
Szamóca	-	-	Lengyelország	HUF/kg	500	-	450	90,0	-
Mandula (tisztított)	-	-	USA	HUF/kg	2 400	2 600	2 600	108,3	100,0
Mogyoró (tisztított)	-	-	Törökország	HUF/kg	2 100	2 300	2 300	109,5	100,0
Földimogyoró	-	-	Kína	HUF/kg	800	830	830	103,8	100,0
Csemegeszőlő	Fehér	-	Olaszország	HUF/kg	930	828	738	79,4	89,2
	Piros	-	Olaszország	HUF/kg	880	700	-	-	-
Citrom	-	53-65 mm	Argentína	HUF/kg	490	480	500	102,0	104,2
			Dél-afrikai Köztársaság	HUF/kg	-	567	520	-	91,7
			Spanyolország	HUF/kg	450	388	416	92,4	107,2
			Törökország	HUF/kg	-	436	-	-	-
Narancs	Navel	67-80 mm	Görögország	HUF/kg	-	228	240	-	105,5
			Spanyolország	HUF/kg	-	333	330	-	99,0
	Navelina	67-80 mm	Spanyolország	HUF/kg	-	300	300	-	100,0
			Görögország	HUF/kg	-	240	285	-	118,8
Nem jelölt	-	Spanyolország	HUF/kg	332	340	340	102,4	100,0	
		Ecuador	HUF/kg	287	296	291	101,3	98,5	
Banán	-	-	Kolumbia	HUF/kg	283	289	294	103,9	101,7

Megjegyzés: A teljes adatbázis megtekinthető a www.aki.gov.hu oldalon.

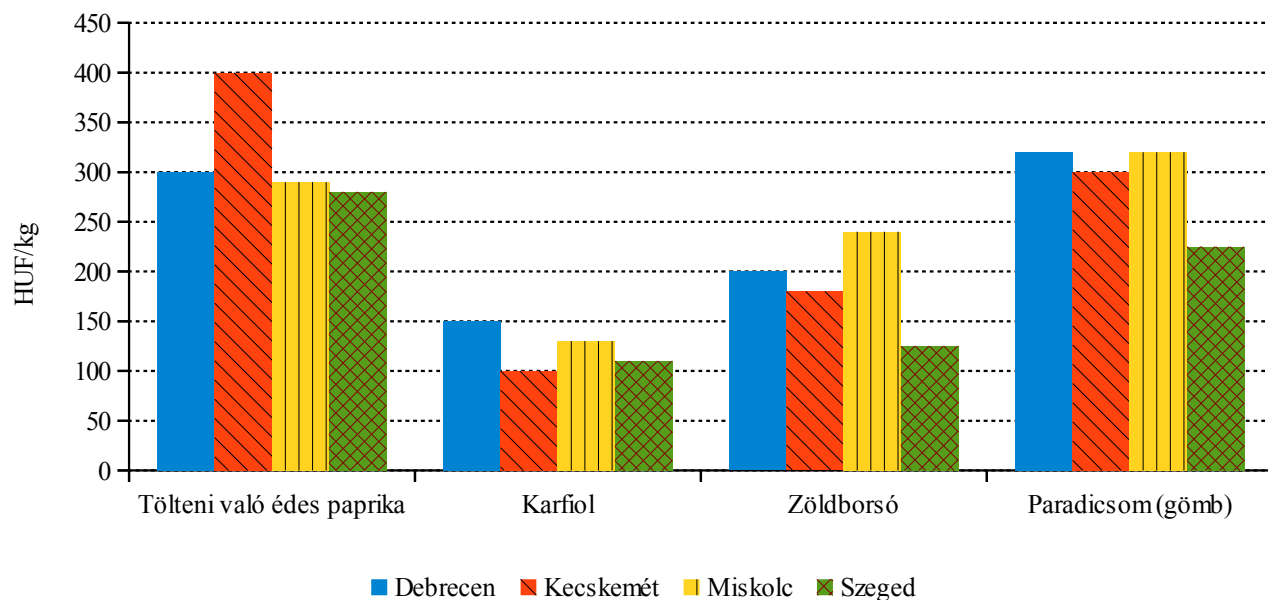
Forrás: AKI PÁIR

6. ábra: Néhány zöldségféle leggyakoribb ára négy budapesti fogyasztói piacon (2014. 26. hét)



Forrás: AKI PÁIR

7. ábra: Néhány zöldségféle leggyakoribb ára négy vidéki nagybani piacon (2014. 26. hét)



Forrás: AKI PÁIR

Nemzetközi piaci információk

3. táblázat: A zöldségfélék és a gyümölcsök ára a poznani, a hamburgi, a berlini és a müncheni nagybani piacokon

Termék	Származás	HUF/kg										
		Poznan		Származás	Hamburg		Származás	Berlin		Származás	München	
		min.	max.		min.	max.		min.	max.		min.	max.
		2014. 06.23.		2014. 06.23.		2014. 06.23.		2014. 06.23.		2014. 06.23.		
Sárgarépa	belföldi	88	118	belföldi	183	214	belföldi	183	215	belföldi	122	215
Fejes káposzta	belföldi	74 ^{a)}	110 ^{a)}	belföldi	153	183	belföldi	138	168	belföldi	138	168
Egres/Köszméte	belföldi	294	368	belföldi	612	734	belföldi	489	612	belföldi	-	-
Cukkini	belföldi	206	221	belföldi	275	336	belföldi	245	306	belföldi	245	306
Kínai kel	belföldi	147 ^{a)}	184 ^{a)}	belföldi	107	138	belföldi	138	168	belföldi	122	138
Spenót	belföldi	184	221	belföldi	245	336	belföldi	306	367	belföldi	336	428
Kajszi	külpiai	515	625	Törökország	917	1040	Törökország	459	917	Törökország	673	979
Laskagomba	belföldi	-	-	Lengyelország	1376	1682	Lengyelország	1223	1835	Lengyelország	1300	1529
Banán	külpiai	278	347	tengerentúli	427	444	tengerentúli	427	461	tengerentúli	393	410
Brokkoli	belföldi	147 ^{a)}	221 ^{a)}	belföldi	398	428	belföldi	367	428	belföldi	398	428
Zeller	belföldi	294	397	Hollandia	-	-	belföldi	183	214	Hollandia	214	245
Citrom	külpiai	485	588	Spanyolország	449	489	Spanyolország	428	469	Spanyolország	367	449
Padlizsán	külpiai	588	662	Hollandia	459	520	Hollandia	398	489	Hollandia	489	581
Fokhagyma	külpiai	735	882	Spanyolország	765	917	Spanyolország	795	1009	Spanyolország	612	795
Csiperkegomba	belföldi	294	397	belföldi	612	734	belföldi	673	856	belföldi	703	856
Újburgonya	belföldi	49	59	belföldi	107	128	belföldi	122	147	belföldi	122	135

^{a)} HUF/darab

Megjegyzés: Átszámítva az MNB hivatalos középárfolyamán

Forrás: www.wgro.com.pl, www.ami-informiert.de

4. táblázat: A sárgarépa, a karfiol és a csiperkegomba nettó termelői ára az Európai Unió néhány tagországában

Tagállam	Sárgarépa		Változás (százalék)	Karfiol		Változás (százalék)	Csiperkegomba		Változás (százalék)
	2013. 23. hét	2014. 23. hét		2013. 23. hét	2014. 23. hét		2013. 23. hét	2014. 23. hét	
	Csehország	-		-	-		-	50,9	
Franciaország	70,0	55,0	78,5	145,1	58,2	40,1	-	-	
Hollandia	-	-	-	-	-	-	164,2	120,5	73,3
Lengyelország	-	-	-	-	50,9	-	109,6	-	-
Magyarország	58,6	31,0	52,9	123,9	50,4	40,6	116,5	116,5	100,0

Forrás: Európai Bizottság

BORPIACI JELENTÉS

A KSH adatai szerint Magyarország bor (gyöngyöző bor és pezsgő nélkül) külkereskedelmi egyenlege mind mennyiségben, mind értékben pozitív volt 2014 első negyedévében, mennyiségben 37, értékben 31 százalékkal javult az előző év hasonló időszakához képest. A palackos és lédig borok exportja volumenben 13 százalékkal, értékben csaknem 9 százalékkal nőtt. A külpiaci értékesítés nagyobb hányadát a lédig borok (67 százalék) tették ki. Palackos borokból 8 százalékkal többet szállítottunk ki az országból 2014 első három hónapjában, mint egy évvel korábban. A lédig borok kivitele 16 százalékkal haladta meg az előző évi mennyiséget. Magyarország lédigbor-exportjának 36 százaléka Németországba, 15 százaléka Csehországba, 14 százaléka Litvániába és 13 százaléka Szlovákiába irányult. A palackos borok 23 százalékát Szlovákiába, 19 százalékát Csehországba, 15 százalékát az Egyesült Királyságba, 11 százalékát Lengyelországba szállítottuk. A nemzetközi borpiacon a magyarországi fehérborok vásárlását részesítették előnyben (81 százalék) a vörös és rozé borokkal szemben.

Magyarország borimportja 5 százalékkal nőtt a megfigyelt időszakban. Az import 91 százaléka lédig, a többi palackos kiszerelésű volt. A lédig borok 99 százaléka Olaszországból érkezett hazánkba. A palackos borok 43 százaléka Olaszországból származott, ugyanakkor nagyobb mennyiséget vásároltunk Németországból (30 százalék) és Spanyolországból (16 százalék) is. A palackos és a lédig kiszerelésű borok behozatalának összértéke 22 százalékkal esett a vizsgált időszakban. Ezen belül a palackos borok importjának értéke 8 százalékkal volt több, mint egy évvel korábban, ugyanakkor a lédig boroké 32 százalékkal esett.

Magyarország pezsgőexportja mennyiségben 13 százalékkal, értékben 9 százalékkal csökkent 2014 első három hónapjában 2013 azonos időszakához viszonyítva. A legtöbb pezsgőt Svédországban (31 százalék) és Észtországban (19 százalék) értékesítettük. Az import mennyisége 69 százalékkal zuhant, értéke a felére esett. Pezsgőbehozatalunk 42 százaléka Németországból, 27 százaléka Olaszországból származott.

Agrárpolitikai hírek

- A Hegyközségek Nemzeti Tanácsa (HNT) szakmaközi szervezetként történő elismeréséről szóló határozatot kapott. Közép-Európában elsőként Magyarországon valósult meg az ágazat képviselőire jogosult szakmaközi szervezeti elismerés, az Európai Parlament és Tanács a mezőgazdasági termékpiacok közös szervezésének létrehozásáról szóló rendelete, illetve a hazai jogszabályi háttér alapján.
- Piaczavarónak tartja az olaszországi borok behozatalát, ezért önkéntes importkorlátozást kér a borkereskedőktől a HNT. Azt is szorgalmazza továbbá, hogy az eddigi 25 százalékos aránynál sokkal nagyobb mennyiségben „házasítsanak” magyar borokat az importálathoz. A HNT célja, hogy az importborok mennyiségét

300 ezer hektoliter alá szorítsa, ami 40 százalékos visszaesést jelentene.

- A kormány az elmúlt évben döntött a 27 települést magában foglaló Tokaji Borvidék kiemelt fejlesztési térséggé nyilvánításáról, valamint a „BOR-VIDÉK Tokaj Hegyalja Nemzeti Program” elindításáról. A program első ütemének megvalósítására a kabinet mintegy 33 milliárd forint hazai és európai uniós forrás átcsoportosítását hagyta jóvá. Az évtized végéig pedig összességében 100 milliárd forintnyi hazai és európai forrás érkezik a történelmi borvidékre, a borágazat és a kapcsolódó szektorok fejlesztését célzó beruházásokra, valamint a hosszú távú programok megvalósítására. A cél az, hogy a borvidék ismét a világ prémium borrégióinak szűk, exkluzív klubjához csatlakozhasson.

Magyarországi piaci információk

5. táblázat: Magyarország bor külkereskedelmi egyenlege

2013. január-március		2014. január-március		2014. január-március/ 2013. január-március	
mennyiség	érték	mennyiség	érték	mennyiség	érték
ezer hl	milliárd HUF	ezer hl	milliárd HUF	százalék	százalék
27,69	2,24	38,04	2,94	137,38	131,25

Forrás: KSH

6. táblázat: Magyarország bor külkereskedelme mennyiségben kifejezve

Termék		Export mennyisége			Import mennyisége		
Kiszereelés	Borkategória	2013. I-III.	2014. I-III.	Változás	2013. I-III.	2014. I-III.	Változás
		ezer hl	ezer hl	százalék	ezer hl	ezer hl	százalék
Palackos	Fehér	23,80	29,23	122,81	3,79	2,58	68,09
	Vörös és rozé	15,67	13,57	86,59	4,91	5,77	117,60
	Összesen	39,47	42,80	108,43	8,70	8,35	96,02
Lédig	Fehér	64,03	74,01	115,59	38,75	20,99	54,19
	Vörös és rozé	9,32	11,09	118,96	37,69	60,51	160,58
	Összesen	73,35	85,09	116,01	76,43	81,51	106,64
Palackos és lédig kiszereelés összesen		112,82	127,90	113,36	85,13	89,86	105,56

Forrás: KSH

7. táblázat: Magyarország bor külkereskedelme értékben kifejezve

Termék		Export értéke			Import értéke		
Kiszereelés	Borkategória	2013. I-III.	2014. I-III.	Változás	2013. I-III.	2014. I-III.	Változás
		milliárd HUF	milliárd HUF	százalék	milliárd HUF	milliárd HUF	százalék
Palackos	Fehér	1,36	1,66	121,84	0,15	0,12	76,73
	Vörös és rozé	0,76	0,62	81,38	1,25	0,32	126,31
	Összesen	2,12	2,28	107,29	0,41	0,44	107,87
Lédig	Fehér	1,48	1,66	111,67	0,62	0,22	35,20
	Vörös és rozé	0,25	0,26	106,17	0,59	0,60	102,30
	Összesen	1,73	1,92	110,89	1,21	0,82	68,01
Palackos és lédig kiszereelés összesen		3,85	4,20	108,91	1,61	1,26	78,03

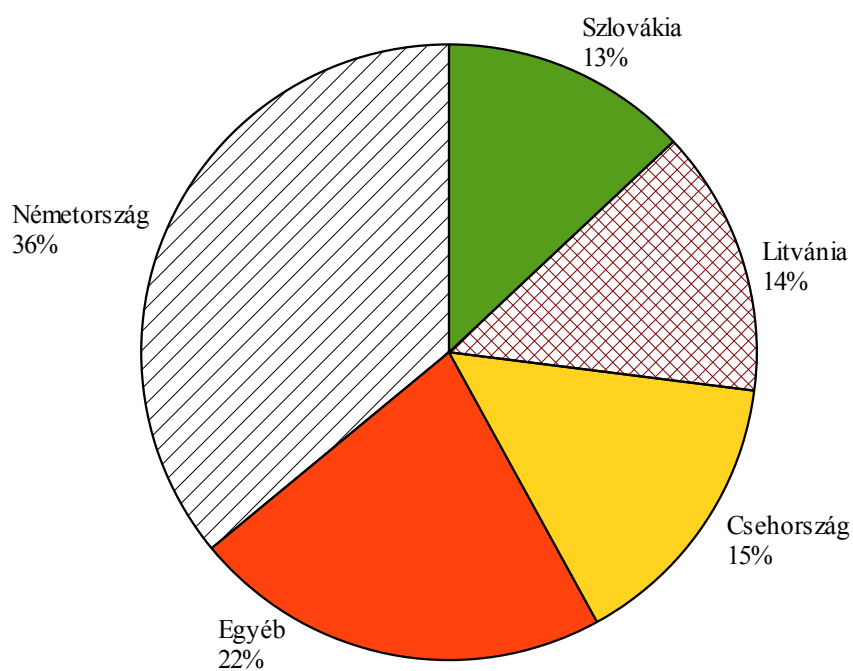
Forrás: KSH

8. táblázat: Magyarország pezsgő külkereskedelme

	2013. január-március		2014. január-március		2014. január-március / 2013. január-március	
	Mennyiség	Érték	Mennyiség	Érték	Mennyiség	Érték
	ezer hl	milliárd HUF	ezer hl	milliárd HUF	százalék	százalék
Import	23,90	0,72	7,43	0,36	31,09	50,03
Export	5,88	0,30	5,11	0,27	86,90	91,48

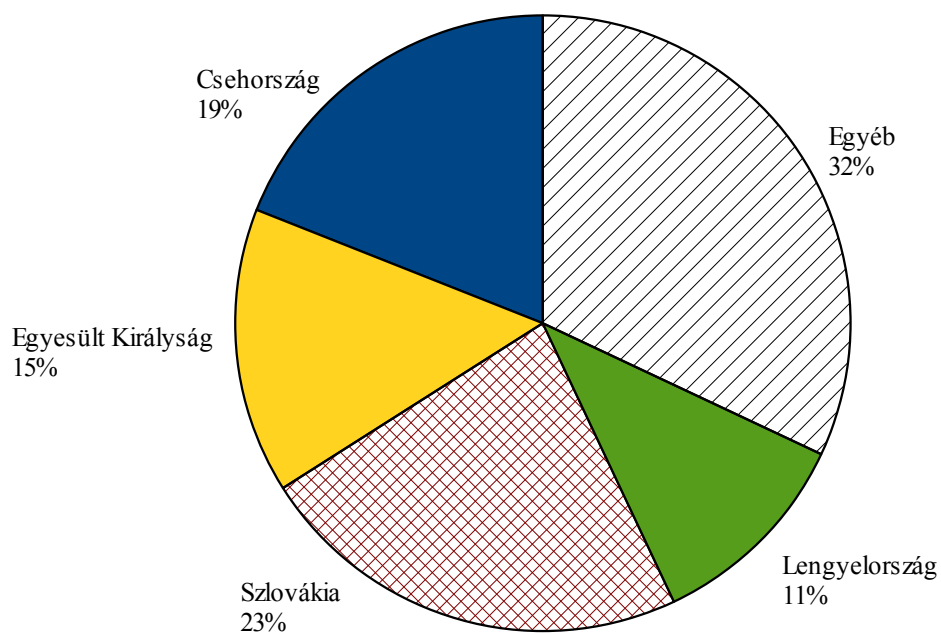
Forrás: KSH

8. ábra: Magyarország lédigbor-exportja 2014. január-március között



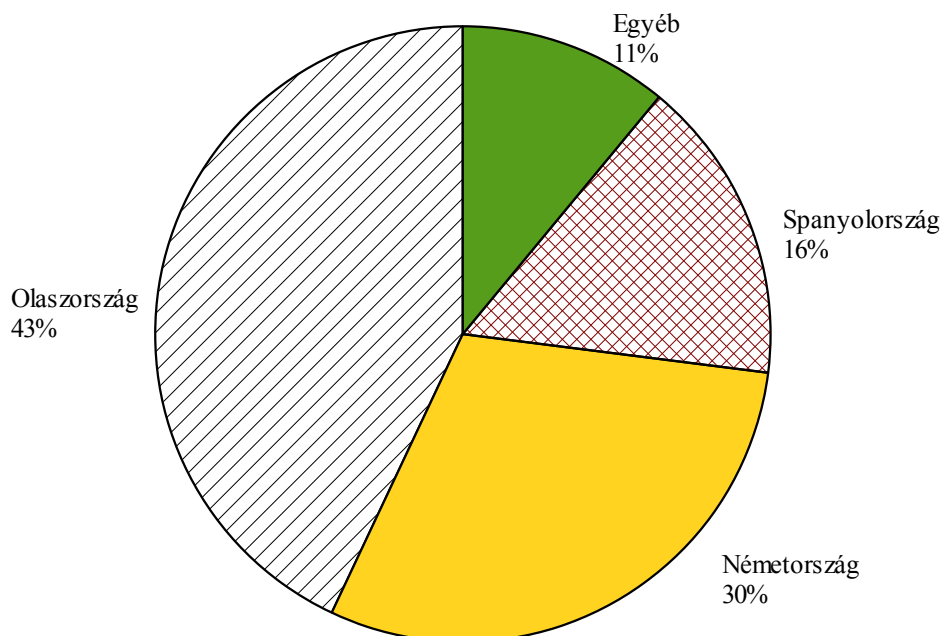
Forrás: KSH

9. ábra: Magyarország palackosbor-exportja 2014. január-március között



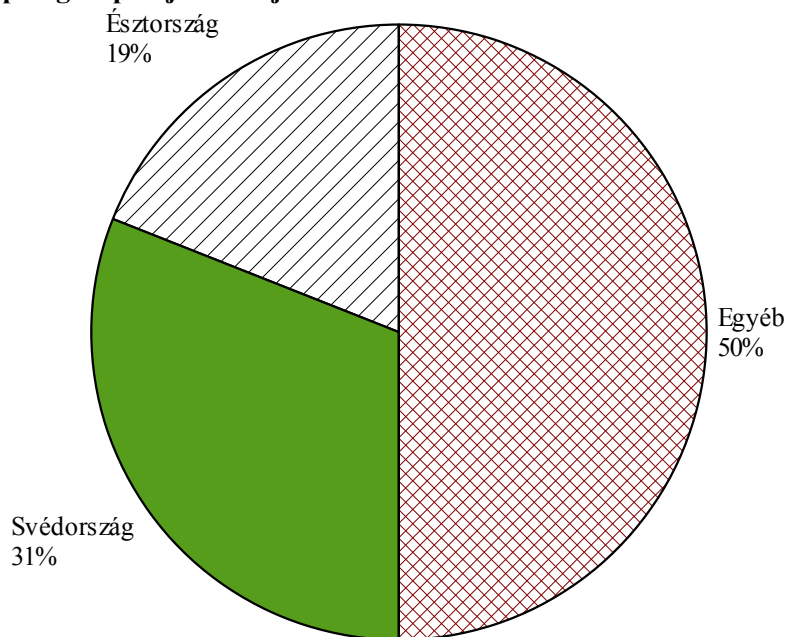
Forrás: KSH

10. ábra: Magyarország palackosbor-importja 2014. január-március között



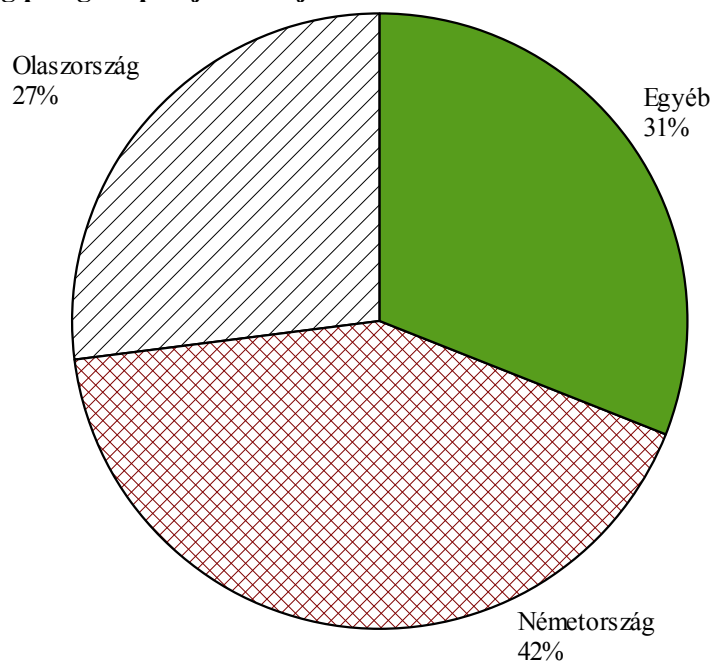
Forrás: KSH

11. ábra: Magyarország pezsgőexportja 2014. január-március között



Forrás: KSH

12. ábra: Magyarország pezsgőimportja 2014. január-március között



Forrás: KSH

