

Agrárpiaci Jelentések

BAROMFI

Baromfi
XII. évfolyam, 20. szám, 2012
2012. október 15.

Megjelenik kéthetente

Felelős szerkesztő
Dr. Stummer Ildikó

Szerző
Kálmán Ákos
kalman.akos@aki.gov.hu

Kiadó
Agrárgazdasági Kutató Intézet
Piaci Árinformációs Rendszer
H-1093 Budapest, Zsil utca 3-5.
Postacím: H-1463 Budapest, Pf.: 944
Telefon: (+36 1) 476-6093
Fax: (+36 1) 217-8111
www.aki.gov.hu
aki@aki.gov.hu
<https://pair.aki.gov.hu>

ISSN 1418 2130

A Baromfi piaci jelentésen kívül kínáljuk még a Gabona és Ipari Növények; Élőállat és Hús; Zöldség, Gyümölcs és Bor; Tej és Tejtermékek piaci jelentéseket is.

A kiadványokkal kapcsolatban részletes felvilágosítást ad:

Mihók Zsolt
Telefon: (+36 1) 476-3064

Minden jog fenntartva. A kiadvány bármely részének sokszorosítása, adatainak bármilyen formában (nyomtatott vagy elektronikus) történő tárolása vagy továbbítása, illetőleg bármilyen elven működő adatbázis kezelő segítségével történő felhasználása csak a kiadó előzetes írásbeli engedélyével történhet.

Tartalomjegyzék

ÖSSZEFOGLALÓ.....	3
PIACI JELENTÉS.....	4
Agrárpolitikai hírek.....	5
Magyarországi piaci információk.....	6
Nemzetközi piaci információk.....	10

ÖSSZEFOGLALÓ

Németországban továbbra is a sertéshús a legkedveltebb húsféle a fogyasztók körében, ugyanakkor egyre jobban preferálják a magas fehérjetartalmú és alacsony zsírtartalmú baromfihúst is. A növekvő húsfogyasztást főleg belső termelésből fedezik. A vállalkozások 78 százaléka 10 ezernél kevesebb, míg 8 százaléka 50 ezernél több baromfit tart.

A fogyasztók Oroszországban is előnyben részesítik a baromfihúst a drágább sertés- és marhahússal szemben. A csirkehúsimport 3 százalékos emelkedése várható 2013-ban, elsősorban vám- és kvótamentes Ukrajnából és Fehéroroszországból.

Magyarországon a vágópulyka felvásárolt mennyisége 3 százalékkal csökkent, élősúlyos termelői ára (369,5 forint/kg) 3 százalékkal volt magasabb 2012 első kilenc hónapjában az egy évvel korábbinál. A 10 darabos étkezési tojás (M+L) értékesített mennyisége 6 százalékkal volt kevesebb az idei esztendő első kilenc hónapjában, ugyanakkor a csomagolóhelyi ára 46 százalékkal emelkedett (24,9 forint/db) a tavalyi év ugyanezen időszakához képest.

PIACI JELENTÉS

Németországban továbbra is a sertéshús a legkedveltebb húsféle a fogyasztók körében, ugyanakkor egyre jobban preferálják a magas fehérjetartalmú és alacsony zsírtartalmú baromfihúst is. A húsfogyasztás 3 százalékkal nőtt 2005 óta, ezen belül a baromfihús volt a legmeghatározóbb, amelynek fogyasztása 65 százalékkal emelkedett 1990 óta. Az összes húsfogyasztás 20 százalékát teszi ki a baromfihús. Ennek ellenére az egy főre jutó baromfihús-fogyasztás meglehetősen alacsony, 2012 csupán 18,9 kg volt, addig az USA-ban és Brazíliában ez körülbelül 50 kg/fő/év. Németországban az összes baromfihús-fogyasztás 1,54 millió tonna volt 2011-ben. A növekvő húsfogyasztást főleg belső termelésből fedezik. Összesen 6 457 gazdaság foglalkozik baromfi-hizlalással, ebből 4 532 csirke és 1 925 pulykatartással. A vállalkozások 78 százaléka 10 ezernél kevesebb, míg 8 százaléka 50 ezernél több baromfit tart. Az ország csirkehústermelése 1,66 millió tonna volt 2011-ben, ami elegendő volt, hogy fedezze a szükségleteket. Németország különös hangsúlyt fektet az állatjóléti és ételminőség-biztonsági előírások betartására. Az Unió által meghatározott irányelvek mellett, némely pontban még szigorúbb a szabályozás. Az Európai Unióban a vágócsirke esetében a maximális állatállomány-sűrűség nem lehet több mint 42 kg/m², ezzel szemben Németországban a termelők csak 39 kg baromfi élőtümeget tarthatnak egy négyzetméteren.

A fogyasztók - a világtendenciának megfelelően - Oroszországban is előnyben részesítik a baromfihúst a drágább sertés- és marhahússal szemben. Az orosz baromfitenyésztők szakszervezete szerint a vágócsirke-termelés 7,3 százalékkal, a pulykatermelés 5 százalékkal fog növekedni 2013-ban az idei évihez képest. Ez főleg

az állami támogatásokkal létrejött beruházásoknak köszönhető. Ugyanakkor a Szövetségi versenyhivatal (FAS) jelentése szerint a csirkehúsimport 3 százalékos emelkedése várható, elsősorban vám- és kvótamentesen Ukrajnából és Fehéroroszországból. Az összes csirkehús-behozatal 17 százalékkal nőtt 2012 első hat hónapjában az előző év azonos időszakához képest. Ukrajnából 7 430 tonna csirkehúst importáltak, ez 44 százalékos növekedést jelentett a 2011 első félévében szállított 5171 tonnához képest. A belső termelés növekedése mellett Oroszország várhatóan 330 ezer tonna csirkehúst importál az idén, ez együttesen túlkínálatot eredményez a piacon, ami várhatóan árversenyt okoz és élénkítheti az exportot.

A Brazil Baromfi Szövetség adatai szerint 2012 szeptemberében a baromfiexport értéke elérte a 632 millió dollárt, ami 3,4 százalékkal kevesebb, mint az előző évben. Brazil szakértők szerint a magas takarmányárak miatt könnyen válságos helyzet alakulhat ki, a főleg az exportorientált baromfiiparban.

Magyarországon a vágópulyka felvásárolt mennyisége 3 százalékkal csökkent, élősúlyos termelői ára (369,5 forint/kg) 3 százalékkal volt magasabb 2012 első kilenc hónapjában az egy évvel korábbinál. A 10 darabos étkezési tojás (M+L) értékesített mennyisége 6 százalékkal volt kevesebb az idei esztendő első kilenc hónapjában, ugyanakkor a csomagolóhelyi ára 46 százalékkal emelkedett (24,9 forint/db) a tavalyi év ugyan ezen időszakához képest. Az idei év 34. hetében a tojás csomagolóhelyi értékesítési átlagára 24,16 forint/db volt, ami 50 százalékkal haladta meg a 2011 hasonló időszakának árszintjét.

Agrárpolitikai hírek

- Az állattartóknak október 15-ig kell megküldeniük a harmadik negyedéves baromfiágazati állatjóléti

támogatások igényléséhez szükséges szakmai ellenőrzési lapokat a Baromfi Termék Tanácshoz.

- Csorbai Attila, a Baromfi Termék Tanács elnöke szerint drasztikus mértékben emelkedtek a takarmányárak és a vállalatok egyéb költségei is nőttek, ezért tíz százalékkal drágulhat a baromfihús novemberben.

Magyarországi piaci információk

1. táblázat: A vágócsirke élősúlyos termelői ára és a csirkehúsok feldolgozói értékesítési ára

Termék megnevezése	Mérték-egység	2011. 40. hét	2012. 39. hét	2012. 40. hét	2012. 40. hét /	2012. 40. hét /
					2011. 40. hét	2012. 39. hét
Vágócsirke	tonna	4044,16	2224,59	4614,61	114,11	207,44
	HUF/kg	253,03	278,48	281,78	111,36	101,18
Friss csirke egészben, 70 százalékos	tonna	15,36	20,31	18,57	120,88	91,41
	HUF/kg	460,16	482,17	483,14	104,99	100,20
Fagyasztott csirke egészben, 65 százalékos	tonna	2,88	2,94	8,54	297,08	290,22
	HUF/kg	447,39	472,10	501,29	112,05	106,18
Friss csirke egészben, 65 százalékos	tonna	149,64	108,99	90,52	60,49	83,05
	HUF/kg	446,84	482,84	476,78	106,70	98,74
Friss csirkecomb, csontos	tonna	540,46	412,70	437,54	80,96	106,02
	HUF/kg	420,70	505,74	518,99	123,36	102,62
Friss csirkemáj, szívvel	tonna	35,36	39,34	38,39	108,59	97,59
	HUF/kg	365,93	396,46	401,73	109,78	101,33
Friss csirkemell	tonna	346,35	368,58	378,92	109,40	102,81
	HUF/kg	906,66	998,23	977,10	107,77	97,88

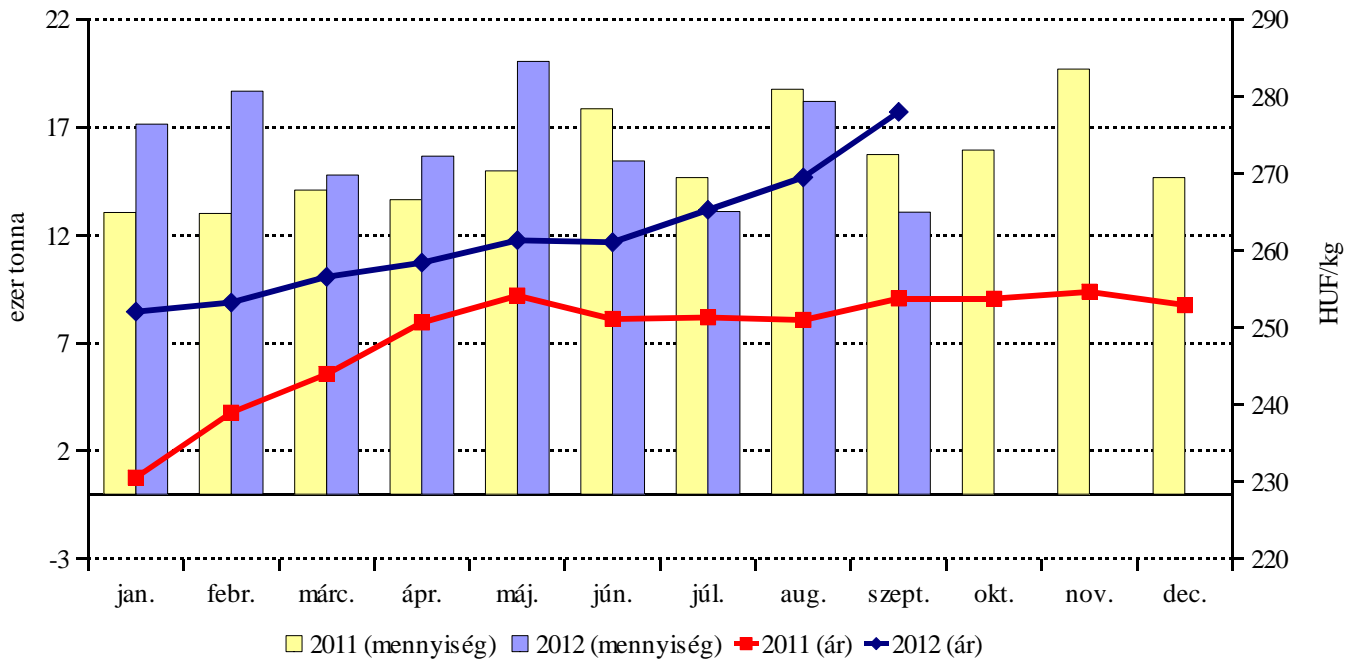
Forrás: AKI PÁIR

2. táblázat: A vágópulyka élősúlyos termelői ára és a pulykahúsok feldolgozói értékesítési ára

Termék megnevezése	Mérték-egység	2011. 40. hét	2012. 39. hét	2012. 40. hét	2012. 40. hét /	2012. 40. hét /
					2011. 40. hét	2012. 39. hét
Vágópulyka	tonna	1702,05	1619,22	1850,80	108,74	114,30
	HUF/kg	359,59	376,38	377,52	104,99	100,30
Friss pulykacomb alsó, csontos	tonna	15,10	23,46	41,14	272,40	175,36
	HUF/kg	392,16	398,01	382,00	97,41	95,98
Friss pulykacomb felső, csontos	tonna	22,15	27,79	23,01	103,89	82,80
	HUF/kg	706,65	753,44	813,58	115,13	107,98
Friss pulykamell filé	tonna	170,24	158,22	144,72	85,01	91,47
	HUF/kg	1313,53	1079,50	1105,97	84,20	102,45

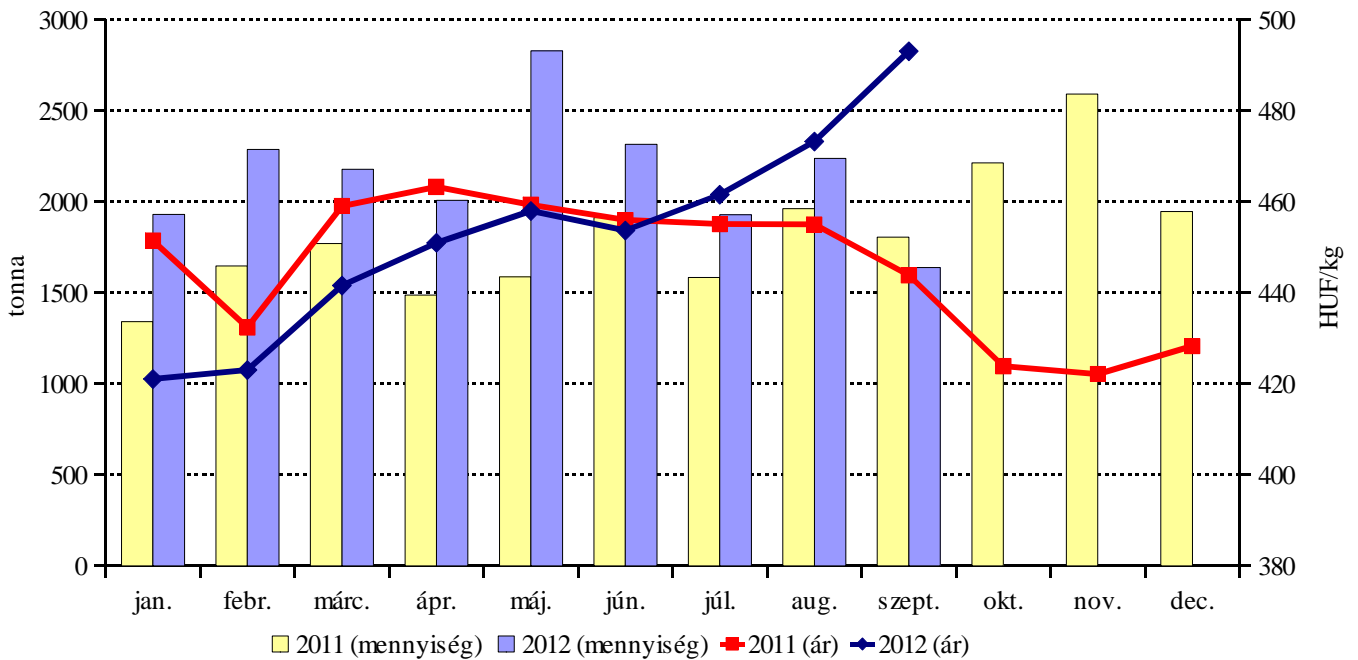
Forrás: AKI PÁIR

1. ábra: A vágócsirke felvásárolt mennyisége és élő súlyos termelői ára Magyarországon



Forrás: AKI PÁIR

2. ábra: A csirkecomb értékesített mennyisége és feldolgozó értékesítési ára Magyarországon



Forrás: AKI PÁIR

3. táblázat: A kacsafélék élősúlyos termelői ára és a friss pecsenyekacsa feldolgozói értékesítési ára

Termék megnevezése	Mérték- egység	2011. 40. hét	2012. 39. hét	2012. 40. hét	2012. 40. hét /	2012. 40. hét /
					2011. 40. hét	2012. 39. hét
Hízott kacsa	tonna	33	–	–	–	–
	HUF/kg	500,19	–	–	–	–
Pecsenyekacsa	tonna	385	–	–	–	–
	HUF/kg	280,97	–	–	–	–
Friss pecsenyekacsa egészben	tonna	6,23	5,81	10,57	169,67	181,81
	HUF/kg	531,43	530,96	532,44	100,19	100,28

Megjegyzés: Kevés adatszolgáltató miatt a vágókacsa felvásárolt mennyisége és élősúlyos termelői ára 2011. 18. héttől nem publikus adat.

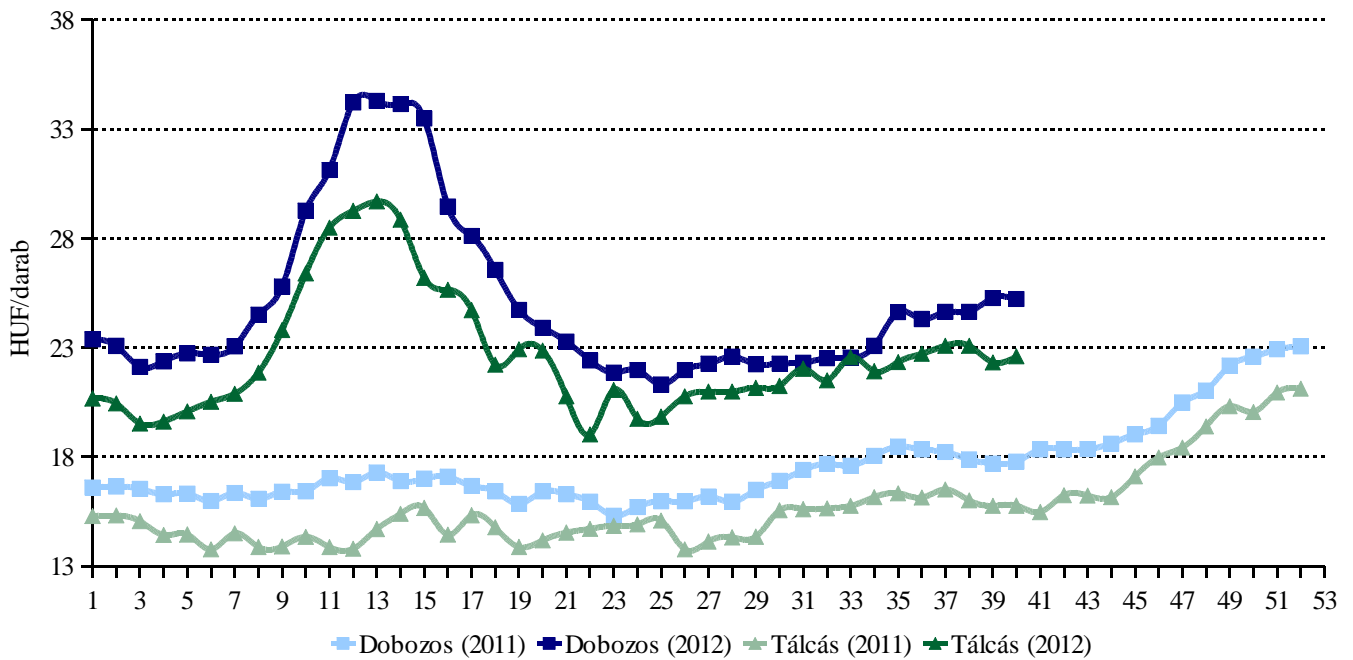
Forrás: AKI PÁIR

4. táblázat: Az étkezési tojás csomagolóhelyi értékesítési ára

Termék megnevezése	Mérték- egység	2011. 40. hét	2012. 39. hét	2012. 40. hét	2012. 40. hét /	2012. 40. hét /	
					2011. 40. hét	2012. 39. hét	(százalék)
Dobozos (10 darabos)	M	darab	3189123	3296188	2910652	91,27	88,30
		HUF/darab	17,78	25,27	25,23	141,85	99,85
	L	darab	345880	328100	517950	149,75	157,86
		HUF/darab	20,03	27,60	26,80	133,79	97,10
	M+L	darab	3535003	3624288	3428602	96,99	94,60
		HUF/darab	18	25,48	25,46	141,44	99,95
Tálcás (30 darabos)	M	darab	1946852	1482303	2211744	113,61	149,21
		HUF/darab	15,77	22,33	22,60	143,27	101,22
	L	darab	2242736	1267203	1534635	68,43	121,10
		HUF/darab	18,27	25,05	25,04	137,08	99,94
	M+L	darab	4189588	2749506	3746379	89,42	136,26
		HUF/darab	17,11	23,58	23,60	137,94	100,06
Összesen	M	darab	5135975	4778491	5122396	99,74	107,20
		HUF/darab	17,02	24,35	24,09	141,54	98,92
	L	darab	2588616	1595303	2052585	79,29	128,66
		HUF/darab	18,50	25,58	25,48	137,74	99,63
	M+L	darab	7724591	6373794	7174981	92,88	112,57
		HUF/darab	17,52	24,66	24,49	139,80	99,31

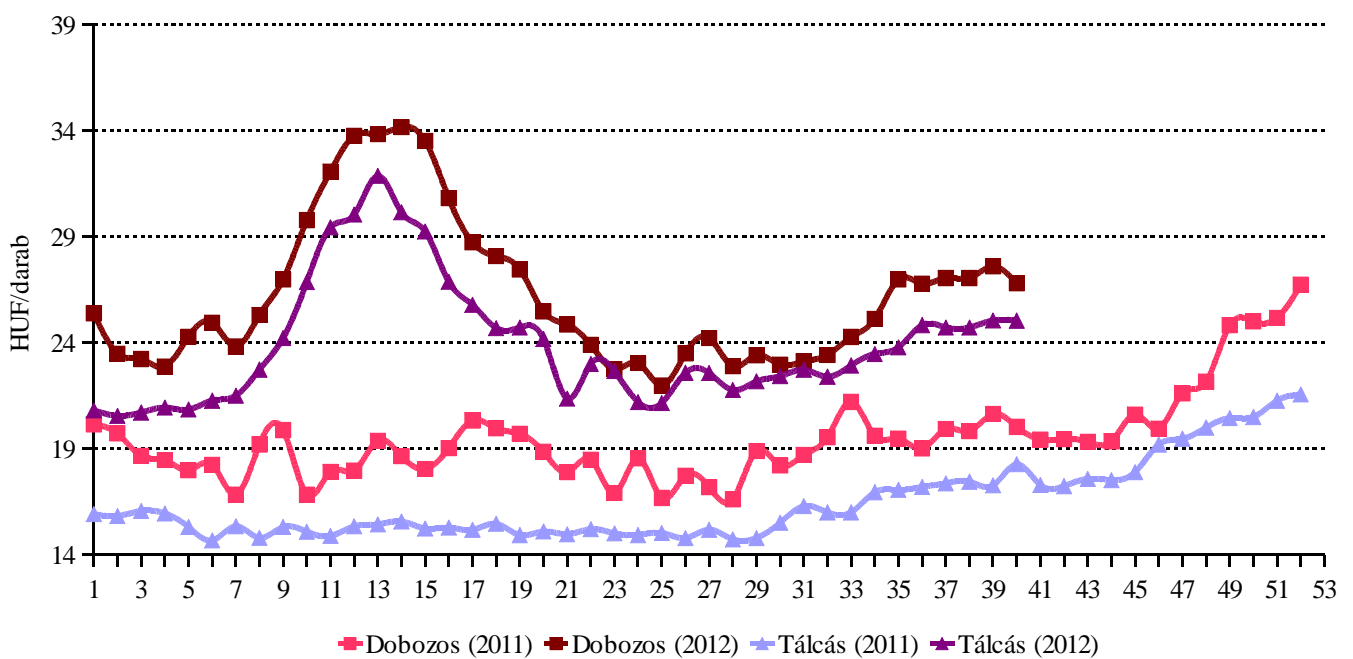
Forrás: AKI PÁIR

3. ábra: Az M méretosztályú étkezési tojás csomagolóhelyi értékesítési ára Magyarországon



Forrás: AKI PÁIR

4. ábra: Az L méretosztályú étkezési tojás csomagolóhelyi értékesítési ára Magyarországon



Forrás: AKI PÁIR

Nemzetközi piaci információk

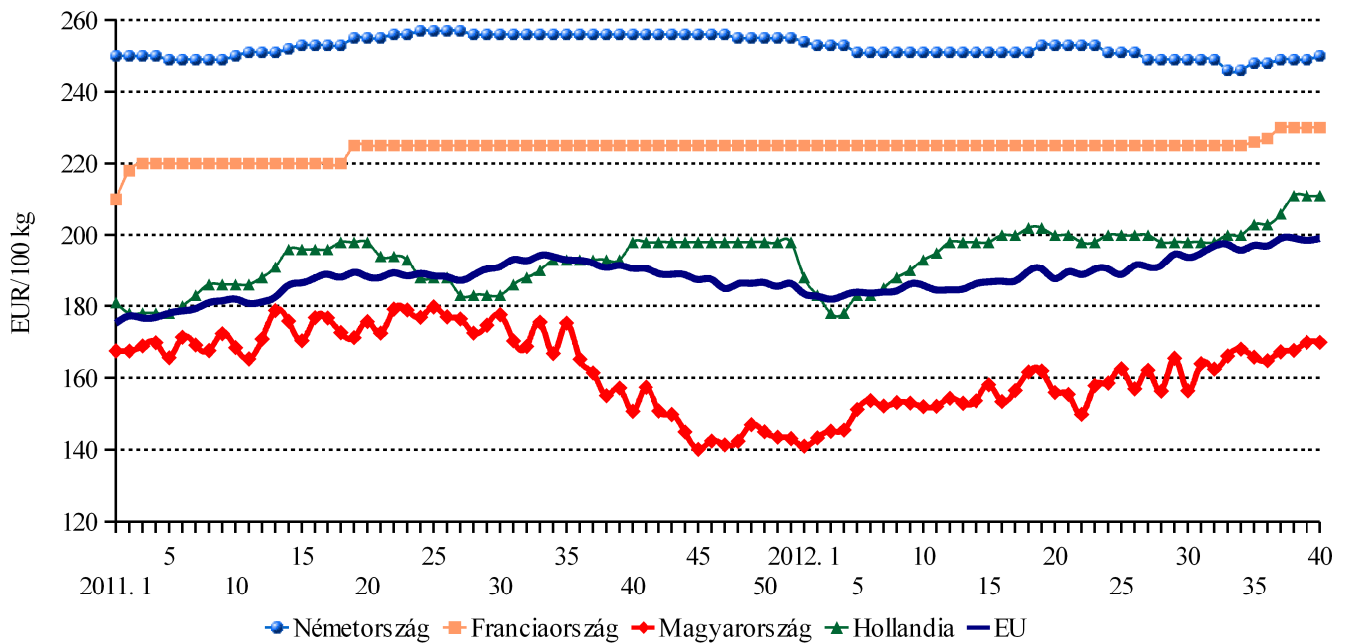
5. táblázat: Az egész csirke (65 százalékos) feldolgozó értékesítési ára az EU tagországaiban

	HUF/100 kg				
	37. hét	38. hét	39. hét	40. hét	40. hét / 39. hét (százalék)
Belgium	52 711	53 430	53 708	53 882	100,3
Bulgária	47 106	46 113	49 032	48 931	99,8
Csehország	57 805	57 351	57 576	57 562	100,0
Dánia	79 768	79 982	68 548	72 385	105,6
Németország	70 565	70 766	71 134	71 273	100,2
Észtország	–	–	–	–	–
Görögország	59 390	59 560	59 910	59 786	99,8
Spanyolország	54 907	55 212	54 328	54 495	100,3
Franciaország	65 180	65 366	65 706	65 571	99,8
Írország	51 011	51 156	51 422	51 316	99,8
Olaszország	65 889	67 498	67 849	67 709	99,8
Ciprus	73 475	73 011	73 434	73 282	99,8
Lettország	49 469	49 162	50 367	49 223	97,7
Litvánia	45 092	45 053	44 732	45 658	102,1
Magyarország	47 489	47 440	48 284	48 284	100,0
Málta	60 929	61 103	62 493	62 363	99,8
Hollandia	58 379	59 967	60 278	60 154	99,8
Ausztria	56 423	56 070	56 242	56 605	100,6
Lengyelország	41 499	40 869	40 557	40 467	99,8
Portugália	47 326	51 156	53 422	53 312	99,8
Románia	52 087	52 336	52 870	52 489	99,3
Szlovénia	57 072	57 102	55 459	61 813	111,5
Szlovákia	56 452	54 786	55 825	57 334	102,7
Finnország	73 523	73 350	74 185	74 061	99,8
Svédország	73 838	64 026	75 863	71 592	94,4
Egyesült Királyság	45 696	45 827	46 065	45 970	99,8
EU-27	56 353	56 650	56 712	56 761	100,1

Megjegyzés: Átszámítva az MNB hivatalos középárfolyamán. A Bizottság nem publikálja az észtországi árat.

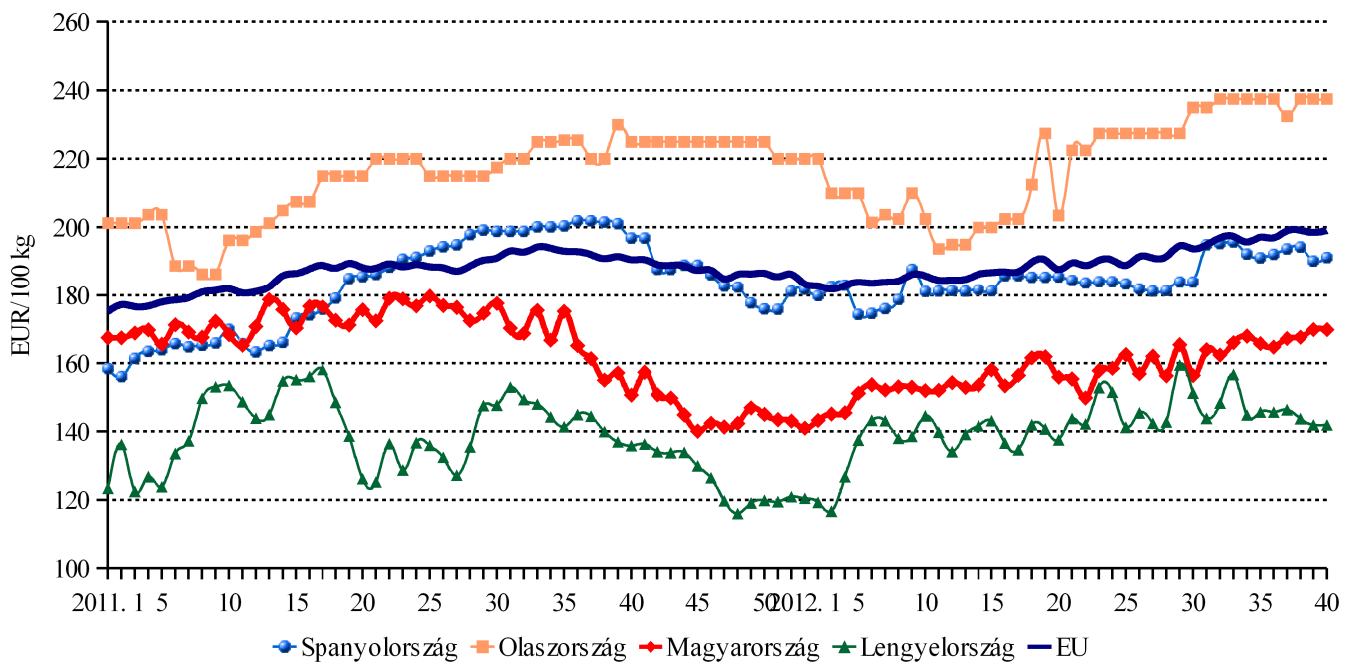
Forrás: Európai Bizottság, AKI PÁIR

5. ábra: Az egész csirke (65 százalékos) feldolgozó értékesítési ára néhány uniós tagállamban I.



Forrás: Európai Bizottság, AKI PÁIR

6. ábra: Az egész csirke (65 százalékos) feldolgozó értékesítési ára néhány uniós tagállamban II.



Forrás: Európai Bizottság, AKI PÁIR

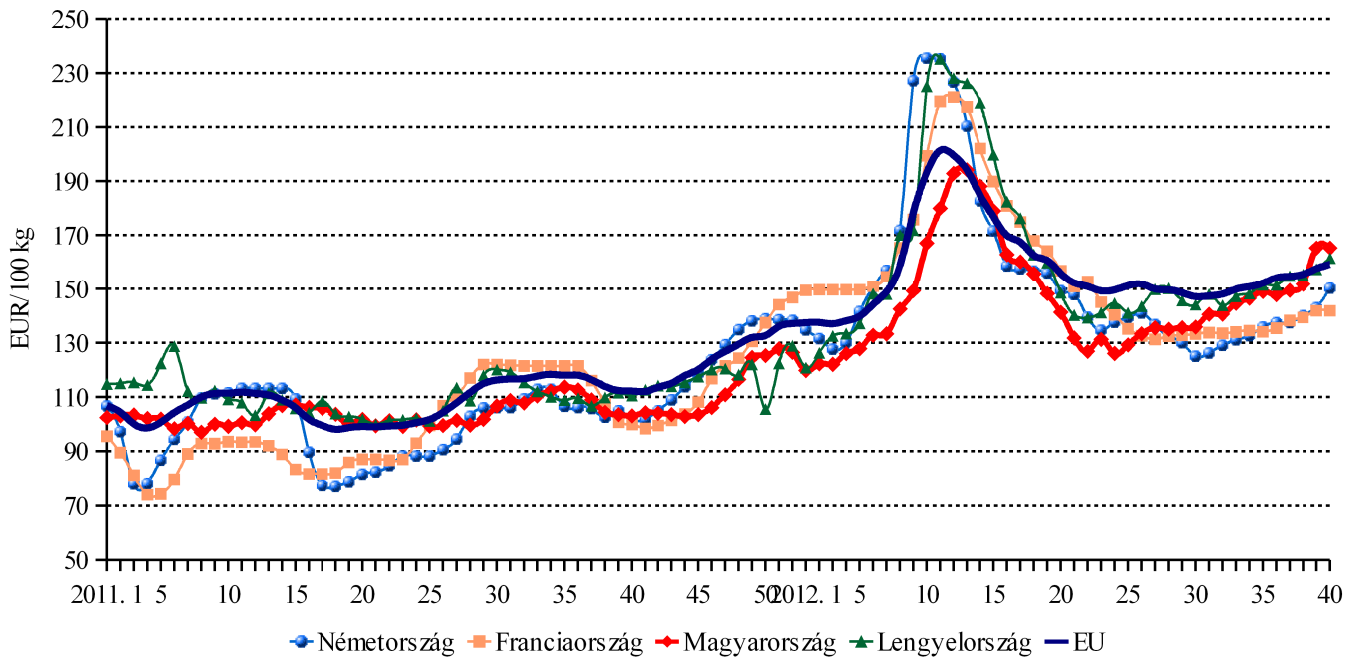
6. táblázat: Az étkezési tojás (M + L) csomagolóhelyi értékesítési ára az EU tagországaiban

	HUF/100 kg				
	37. hét	38. hét	39. hét	40. hét	40. hét / 39. hét (százalék)
Belgium	35 968	36 679	38 435	39 850	103,7
Bulgária	42 664	41 921	42 348	42 261	99,8
Csehország	37 941	37 178	36 716	39 142	106,6
Dánia	48 667	48 798	49 045	48 945	99,8
Németország	38 958	39 825	40 889	42 855	104,8
Észtország	37 779	38 526	38 024	40 172	105,6
Görögország	52 468	52 618	53 871	53 759	99,8
Spanyolország	44 430	43 781	43 675	43 559	99,7
Franciaország	39 196	39 626	40 535	40 451	99,8
Írország	46 760	46 893	47 137	47 040	99,8
Olaszország	66 855	68 061	69 209	69 405	100,3
Ciprus	50 798	50 395	50 657	50 552	99,8
Lettország	41 548	41 814	44 143	43 658	98,9
Litvánia	40 509	42 362	41 495	41 449	99,9
Magyarország	42 445	42 947	46 966	46 966	100,0
Málta	46 080	46 211	47 537	47 439	99,8
Hollandia	36 558	37 515	37 710	37 632	99,8
Ausztria	44 810	45 074	45 492	45 101	99,1
Lengyelország	43 879	44 146	44 954	46 035	102,4
Portugália	46 856	46 990	47 426	47 328	99,8
Románia	37 457	37 455	40 110	39 821	99,3
Szlovénia	38 011	37 913	39 544	38 262	96,8
Szlovákia	39 562	39 112	39 367	40 910	103,9
Finnország	32 346	32 439	32 608	32 540	99,8
Svédország	57 732	59 334	60 960	60 316	98,9
Egyesült Királyság	38 959	39 070	39 274	39 192	99,8
EU-27	43 838	44 184	45 014	45 374	100,8

Megjegyzés: Átszámítva az MNB hivatalos középárfolyamán.

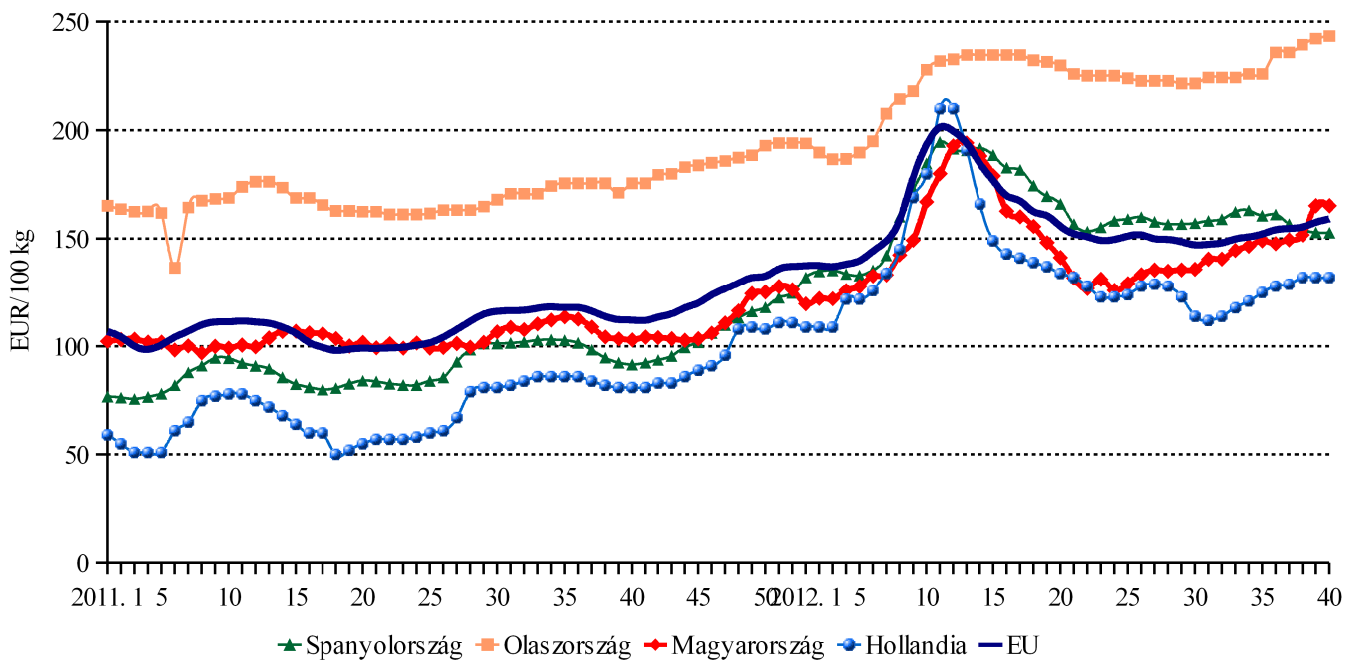
Forrás: Európai Bizottság, AKI PÁIR

7. ábra: Az étkezési tojás (M + L) csomagolóhelyi értékesítési ára néhány uniós tagállamban I.



Forrás: Európai Bizottság, AKI PÁIR

8. ábra: Az étkezési tojás (M + L) csomagolóhelyi értékesítési ára néhány uniós tagállamban II.



Forrás: Európai Bizottság, AKI PÁIR

7. táblázat: A vágócsirke élősúlyos termelői ára és az L méretosztályú tojás csomagolóhelyi értékesítési ára néhány európai uniós tagállamban

Termék	Mérték- egység	Franciaország ¹⁾		Cseh Köztársaság ²⁾		Egyesült Királyság ³⁾		Németország ⁴⁾		Szlovákia ⁵⁾	
		ár	hónap	ár	hónap	ár	hét	ár	hét	ár	hét
Vágócsirke	HUF/kg élősúly	298,27	IX.	258,53	IX.	285,09	40	273,69	40
Tojás	HUF/100 darab	2448,68	IX.	2 376,36	IX.	3 706,88	40	3620,64	40	2699,80	40

Termék	Mérték- egység	Olaszország ⁶⁾		Lengyelország ⁷⁾		Magyarország ⁸⁾		Ausztria ⁹⁾	
		ár	hét	ár	hét	ár	hét	ár	hét
Vágócsirke	HUF/kg élősúly	364,92	40	274,62	40	281,78	40
Tojás	HUF/100 darab	4296,31	40	2 857,27	40	2446,00	40	3138,84	40

¹⁾ Havi átlagár. Brojler: nincs szabvány. Tojás: M+L méretosztály.

²⁾ Havi átlagár. Brojler: élősúly 1,8 kg. Tojás: L méretosztály (63-73 g).

³⁾ London, nagybani piac. Tojás: L méretosztály (63-73 g).

⁴⁾ Észak-Rajna – Vesztfália tartomány. Brojler: élősúly:1,5 kg. Tojás: mélyalmos tartásból, L méretosztály (63-73 g).

⁵⁾ Brojler: élősúly 1,85 kg. Tojás: L méretosztály (63-73 g).

⁶⁾ Nagybani piacok. Brojler: nincs szabvány. Tojás: L méretosztály (63-73 g).

⁷⁾ Brojler: élősúly legalább 1,2 kg. Tojás: L méretosztály (63-73 g).

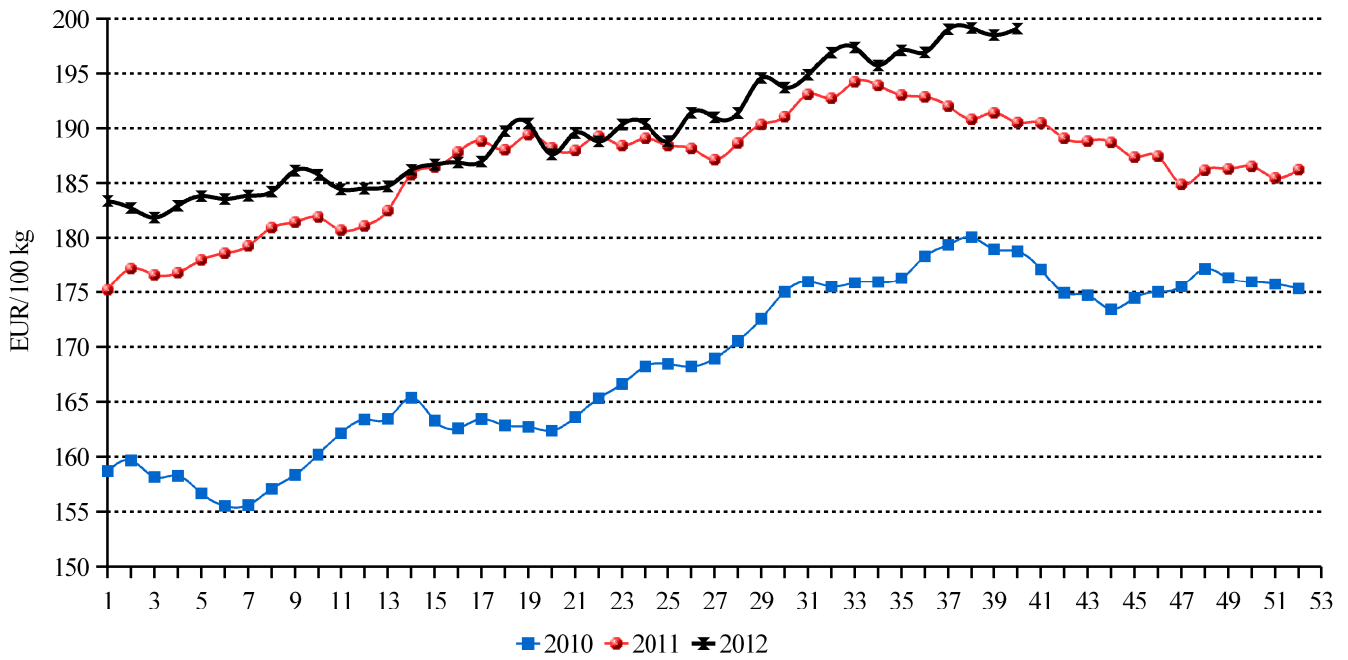
⁸⁾ Brojler: élősúly legalább 1,2 kg. Tojás: L méretosztály (63-73 g).

⁹⁾ Tojás: mélyalmos tartásból, L méretosztály (63-73 g).

Megjegyzés: Átszámítva az MNB hivatalos középárfolyamán.

Forrás: Agreste, SZIF, DEFRA, Landwirtschaftskammer Nordrhein-Westfalen, PPA-ATIS, ISMEA, MRiRW ZSRIR, AKI PÁIR, AMA

9. ábra: A vágócsirke élősúlyos termelői az Európai Unióban



Forrás: Európai Bizottság, AKI PAIR

