

# Agrárpiaci Jelentések

BAROMFI

Baromfi  
**XII. évfolyam, 19. szám, 2012**  
2012. október 2.

Megjelenik kéthetente

**Felelős szerkesztő**  
Dr. Stummer Ildikó

**Szerző**  
Kálmán Ákos  
kalman.akos@aki.gov.hu

**Kiadó**  
Agrárgazdasági Kutató Intézet  
Piaci Árinformációs Rendszer  
H-1093 Budapest, Zsil utca 3-5.  
Postacím: H-1463 Budapest, Pf.: 944  
Telefon: (+36 1) 476-6093  
Fax: (+36 1) 217-8111  
www.aki.gov.hu  
aki@aki.gov.hu  
<https://pair.aki.gov.hu>

ISSN 1418 2130

A Baromfi piaci jelentésen kívül kínáljuk még a Gabona és Ipari Növények; Élőállat és Hús; Zöldség, Gyümölcs és Bor; Tej és Tejtermékek piaci jelentéseket is.

A kiadványokkal kapcsolatban részletes felvilágosítást ad:

Mihók Zsolt  
Telefon: (+36 1) 476-3064

Minden jog fenntartva. A kiadvány bármely részének sokszorosítása, adatainak bármilyen formában (nyomtatott vagy elektronikus) történő tárolása vagy továbbítása, illetőleg bármilyen elven működő adatbázis kezelő segítségével történő felhasználása csak a kiadó előzetes írásbeli engedélyével történhet.

## Tartalomjegyzék

<b>ÖSSZEFOGLALÓ.....</b>	<b>3</b>
<b>PIACI JELENTÉS.....</b>	<b>4</b>
Agrárpolitikai hírek.....	5
Magyarországi piaci információk.....	7
Nemzetközi piaci információk.....	11

## ÖSSZEFOGLALÓ

Az Európai Bizottság adatai alapján 2012 harmincnyolcadik hetében 4,4 százalékkal, 199,17 euró/100 kg-ra emelkedett az egész csirke uniós átlagára az egy évvel korábbihoz képest. Az Európai Unió baromfihúsexportja 2,6 százalékkal bővült, míg importja 2,2 százalékkal csökkent 2012. január-július között az előző esztendő azonos időszakához viszonyítva.

A KSH adatai szerint Magyarország csirkehúsexportjának mennyisége 8 százalékkal 77,8 ezer tonnára bővült, a csirkehúsimport mennyiségben 17 százalékkal csökkent 2012 első hat hónapjában 2011-hez hasonló időszakához viszonyítva.

Magyarországon a vágócsirke felvásárolt mennyisége 11 százalékkal, élősúlyos termelői ára (261 forint/kg) 6 százalékkal volt magasabb 2012 első kilenc hónapjában, mint egy évvel korábban.

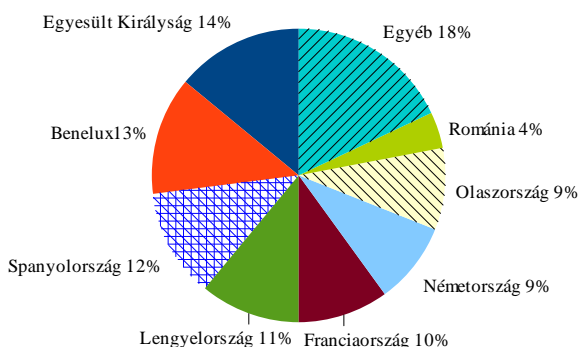
## PIACI JELENTÉS

Az Egyesült Államok Mezőgazdasági Minisztériumának (USDA) szeptemberben megjelent hosszútávú előrejelzése szerint Kínában a baromfihús iránti kereslet tovább növekszik. A csirkehústermelés várhatóan 3 százalékkal (14,1 milliárd tonnára) bővül 2013-ra az idei év becsült adataihoz képest. A fogyasztás növekedése miatt a belső termelés és az import 4 százalékkal emelkedhet. Az exportban a gyenge kereslet miatt nem lesz nagymértékű változás az előrejelzés szerint. Az olcsó fehérjeforrás iránti kereslet növekedését lassítja a takarmány árának emelkedése.

Az Orosz Szövetségi Vámhatóság jelentése szerint Oroszországban a baromfihús importja mennyiségben 38,7 százalékkal, értékben 57,8 százalékkal nőtt 2012 első félévében az előző év azonos időszakához viszonyítva. A friss és a fagyasztott baromfihús beszállítása a január-június közötti időszakban meghaladta a 270 500 tonnát.

Az Európai Bizottság adatai alapján 2012 harmincyolcadik hetében 4,4 százalékkal 199,17 euró/100 kg-ra emelkedett az egész csirke uniós átlagára az egy évvel korábbihoz képest. A csirkehús termelése - Franciaország kivételével - valamennyi tagállamban növekedett az idén az előző évihez képest.

### 1. ábra: Az Európai Unió csirkehústermelésének megoszlása



Forrás: Európai Bizottság

Az Európai Unió baromfihúsexportja 2,6 százalékkal bővült 2012. január-július között az előző esztendő azonos időszakához viszonyítva. A kivitel (803 ezer tonna), amely főként fagyasztott termékekből állt, elsősorban

Szaúd-Arábiába, Hongkongba, Beninbe irányult. Továbbra is csökken az export mennyisége Hongkongba (-29 százalék) és Oroszországba (-5 százalék). Ugyanakkor jelentősen nőtt a kivitel a Dél-afrikai Köztársaságba (+68 százalék), Malajziába (+52 százalék) és Ukrajnába (+40 százalék).

A baromfihúsok importja 2,2 százalékkal csökkent a megfigyelt időszakban. A szállítmányok legnagyobb része Braziliából (67 százalék) és Thaiföldről (20 százalék) érkezett. Thaiföld csirkehúskivitelének volumene lassan visszatérhet a 2003. évi madárinfluenza előtti szintre. Ez a thaiföldi termelők számára az elmúlt évek beruházásainak, fejlesztéseinek a megtérülését eredményezheti. Az Unió behozatalában (471 ezer tonna) a félkész és késztermékek, valamint a sózott és fagyasztott baromfihúsok domináltak. Az Európai Unió továbbra is nettó exportőr baromfihúsból.

Az AKI vágási statisztikája szerint Magyarországon összesen 97 millió darab baromfit vágtak le 2012 első hét hónapjában, ez 10 százalékkal haladta meg a 2011 hasonló időszakában vágóhidakra került mennyiséget. Ezen belül a vágócsirke vágása 75 millió darabot tett ki, ami 11 százalékos növekedést jelentett az egy évvel korábbihoz képest.

A KSH adatai szerint Magyarország csirkehúsexportjának mennyisége 8 százalékkal 78 ezer tonnára bővült 2012 első hat hónapjában 2011-hez hasonló időszakához viszonyítva. Meghatározó célországaink Ausztria, Németország, Szlovákia és Románia voltak. A csirkehúsimport mennyiségben 17 százalékkal csökkent a vizsgált időszakban. Ausztria, Lengyelország és Németország mellett Hollandia volt a meghatározó baromfihús importőrünk. A csirkehús külkereskedelmi egyenlege pozitív volt, és 7 százalékkal javult a megfigyelt időszakban.

Magyarországon a vágócsirke felvásárolt mennyisége 11 százalékkal, élősúlyos termelői ára (261 forint/kg) 6 százalékkal volt magasabb 2012 első kilenc hónapjában az egy évvel korábbinál. A csirkehúsok belföldi értékesítése 24 százalékkal csökkent ugyanebben az időszakban. Az egész csirke feldolgozói értékesítési ára 454-ről 459 forint/kg-ra nőtt, a csirkecombé nem változott lényegesen, ugyanakkor a csirkemellet 4 százalékkal magasabb áron (951 forint/kg) értékesítették.

1. táblázat: **Magyarország csirkehús-külkereskedelme**

<b>EXPORT</b>			
	<b>Mennyiség (tonna)</b>		
	<b>2011. I. félév</b>	<b>2012. I. félév</b>	<b>2012 I. félév / 2011 I. félév (százalék)</b>
Baromfihús összesen	77 715,82	83 956,44	108
Csirkehús összesen	35 345,53	35 791,87	101
Friss egész csirke	424,36	952,51	224
Fagyasztott egész csirke	910,21	2 497,47	274
Friss darabolt csirkehús	20 133,39	13 989,41	69
Fagyasztott darabolt csirkehús	13 877,56	18 352,48	132
<b>IMPORT</b>			
	<b>Mennyiség (tonna)</b>		
	<b>2011. I. félév</b>	<b>2012. I. félév</b>	<b>2012 I. félév / 2011 I. félév (százalék)</b>
Baromfihús összesen	22 512,28	18 678,81	83
Csirkehús összesen	15 863,68	10 987,14	69
Friss egész csirke	380,50	352,26	93
Fagyasztott egész csirke	67,40	143,78	213
Friss darabolt csirkehús	10 766,22	4 861,52	45
Fagyasztott darabolt csirkehús	4 649,55	5 629,57	121

Forrás: KSH

## Agrárpolitikai hírek

- Az Európai Bizottság határozata alapján 2013. január elsejétől az unió baromfivágóhídjain a gázos kábítást kell alkalmazni.
- Magyarországon az önkormányzatok október 1-jétől már nem korlátozhatják helyi rendeletekkel a haszonállatok tartását.

## Magyarországi piaci információk

2. táblázat: A vágócsirke élősúlyos termelői ára és a csirkehúsok feldolgozói értékesítési ára

Termék megnevezése	Mérték- egység	2011. 38 hét	2012. 37 hét	2012. 38. hét	2012. 38. hét /	2012. 38. hét /
					2011. 38. hét	2012. 37. hét
Vágócsirke	tonna	3715,79	4256,86	4484,23	120,68	105,34
	HUF/kg	252,84	279,99	279,86	110,68	99,95
Friss csirke egészben, 70 százalékos	tonna	21,30	15,07	17,75	83,35	117,80
	HUF/kg	454,29	480,34	491,13	108,11	102,25
Fagyasztott csirke egészben, 65 százalékos	tonna	3,32	3,30	3,87	116,57	117,13
	HUF/kg	444,92	434,35	461,25	103,67	106,19
Friss csirke egészben, 65 százalékos	tonna	409,03	154,49	112,20	27,43	72,63
	HUF/kg	451,38	474,89	474,40	105,10	99,9
Friss csirkecomb, csontos	tonna	451,68	582,89	481,28	106,55	82,57
	HUF/kg	447,56	494,02	494,70	110,53	100,14
Friss csirkemáj, szívvel	tonna	32,89	42,81	40,63	123,54	94,9
	HUF/kg	377,14	390,26	380,54	100,9	97,51
Friss csirkemell	tonna	439,25	439	329,7	75,06	75,10
	HUF/kg	949,40	962,38	975,12	102,71	101,32

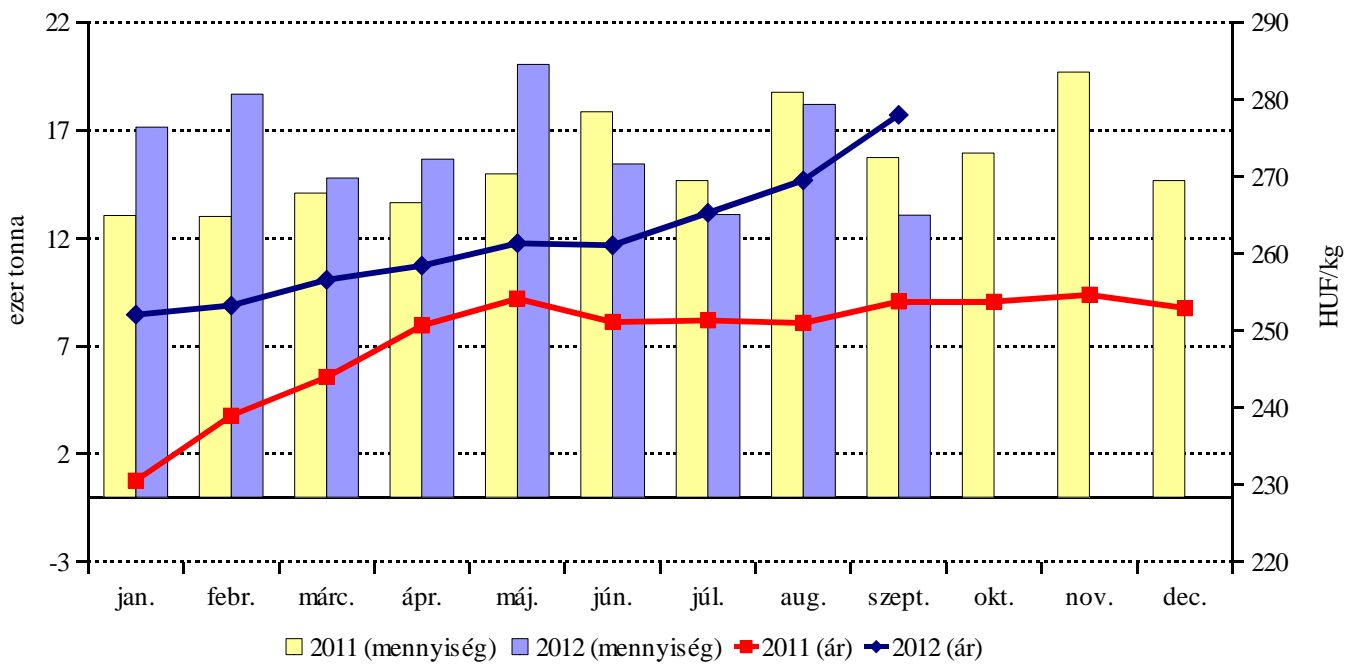
Forrás: AKI PÁIR

3. táblázat: A vágópulyka élősúlyos termelői ára és a pulykahúsok feldolgozói értékesítési ára

Termék megnevezése	Mérték- egység	2011. 38 hét	2012. 37 hét	2012. 38. hét	2012. 38. hét /	2012. 38. hét /
					2011. 38. hét	2012. 37. hét
Vágópulyka	tonna	1782,12	1809,36	1698,72	95,32	93,89
	HUF/kg	361,69	370,26	377,09	104,26	101,84
Friss pulykacomb alsó, csontos	tonna	11,73	15,15	20,12	171,51	132,81
	HUF/kg	396,21	402,86	403,43	101,82	100,14
Friss pulykacomb felső, csontos	tonna	22,96	18,18	21,71	94,56	119,42
	HUF/kg	688,66	746,13	744,60	108,12	99,79
Friss pulykamell filé	tonna	151,38	136,40	126,79	83,76	92,95
	HUF/kg	1301,27	1099,63	1088,62	83,66	99

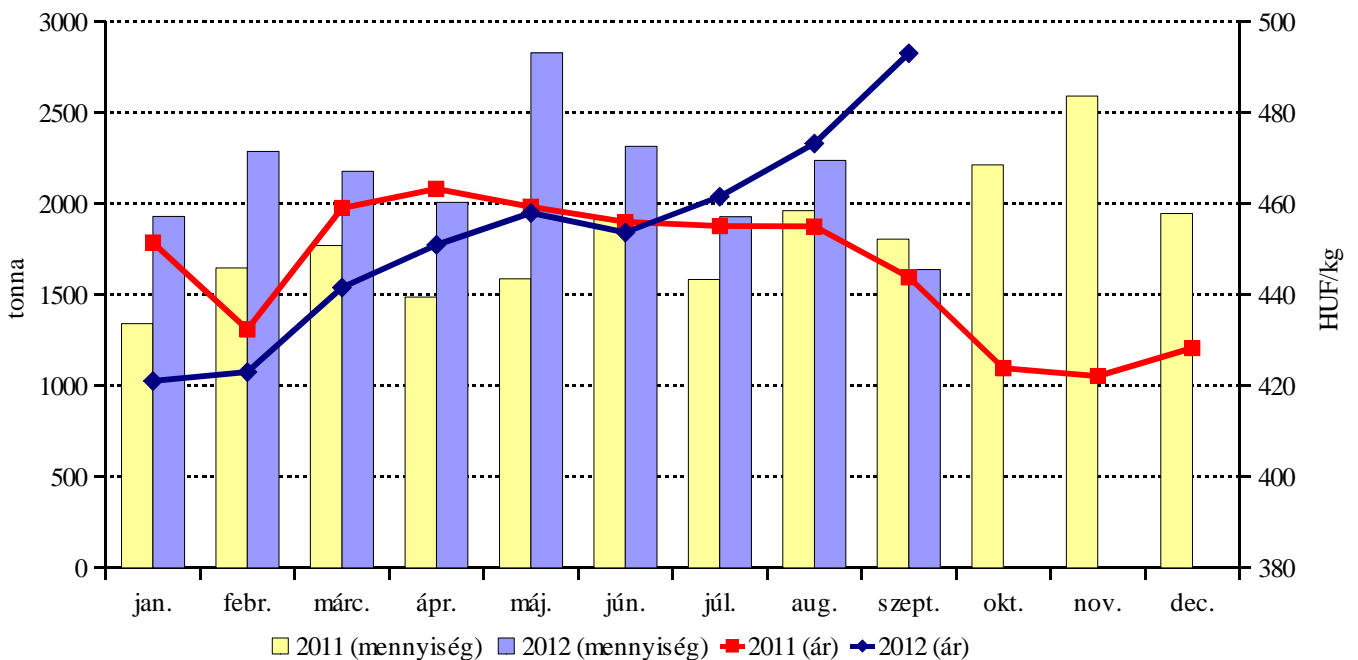
Forrás: AKI PÁIR

2. ábra: A vágócsirke felvásárolt mennyisége és élő súlyos termelői ára Magyarországon



Forrás: AKI PÁIR

3. ábra: A csirkecomb értékesített mennyisége és feldolgozó értékesítési ára Magyarországon



Forrás: AKI PÁIR

4. táblázat: A kacsafélék élősúlyos termelői ára és a friss pecsenyekacsa feldolgozói értékesítési ára

Termék megnevezése	Mértékegység	2011. 38 hét	2012. 37 hét	2012. 38. hét	2012. 38. hét /	2012. 38. hét /
					2011. 38. hét	2012. 37. hét
Hízott kacs	tonna	34	–	–	–	–
	HUF/kg	491,21	–	–	–	–
Pecsenyekacsa	tonna	574	–	–	–	–
	HUF/kg	283,42	–	–	–	–
Friss pecsenyekacsa egészben	tonna	5,36	9,68	6,98	130,15	72,08
	HUF/kg	492,46	530,70	528,02	107,22	99,49

Megjegyzés: Kevés adatszolgáltató miatt a vágókacsa felvásárolt mennyisége és élősúlyos termelői ára 2011. 18. héttől nem publikus adat.

Forrás: AKI PÁIR

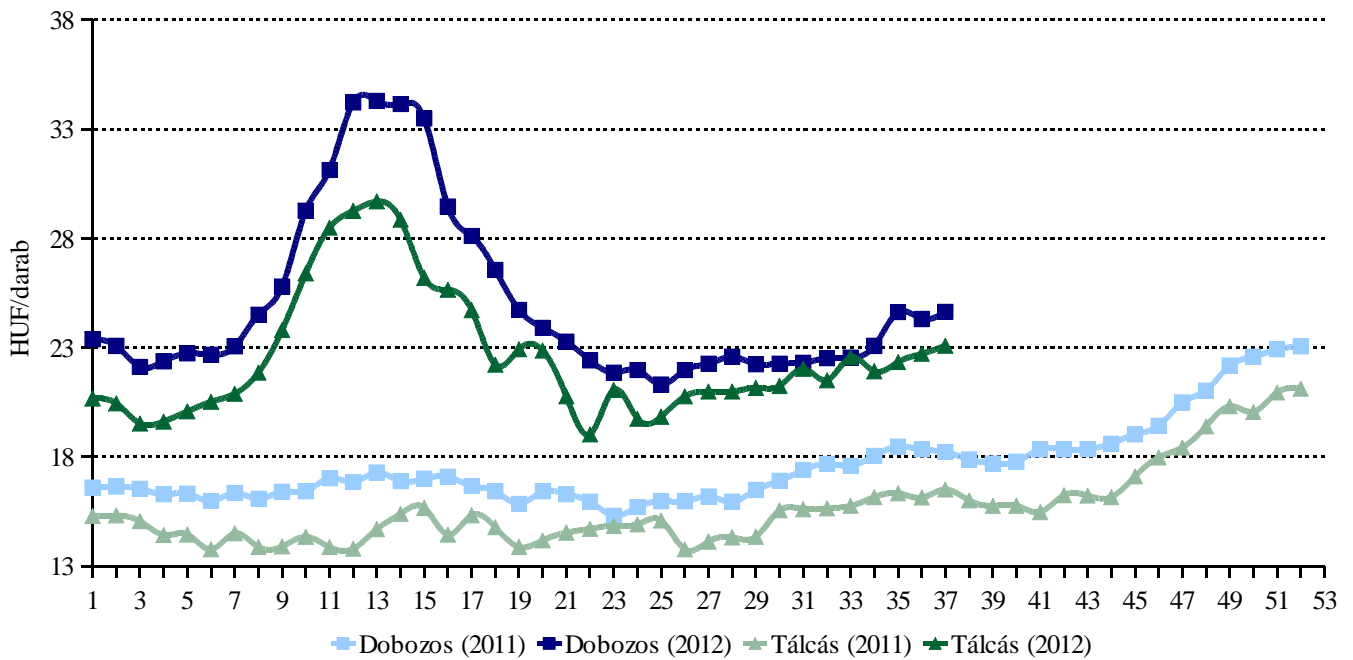
5. táblázat: Az étkezési tojás csomagolóhelyi értékesítési ára

Termék megnevezése	Mértékegység	2011. 38 hét	2012. 37 hét	2012. 38. hét	2012. 38. hét /	2012. 38. hét /	
					2011. 38. hét	2012. 37. hét	(százalék)
Dobozos (10 darabos)	M	darab	4 760 840	2 885 694	2 414 733	50,72	83,68
		HUF/darab	18,34	23,66	24,62	134,22	104,05
	L	darab	667 820	444 326	796 720	119,30	179,31
		HUF/darab	19,01	25,07	26,98	141,92	107,59
M+L	darab	5 428 660	3 330 020	3 211 453	59,16	96,44	
	HUF/darab	18,42	23,85	25,20	136,80	105,68	
Tálcás (30 darabos)	M	darab	1 901 200	1 416 525	1 442 708	75,88	101,85
		HUF/darab	16,14	23,12	22,34	138,48	96,63
	L	darab	1 698 826	1 785 661	1 202 868	70,81	67,36
		HUF/darab	17,20	25,40	23,78	138,30	93,64
	M+L	darab	3 600 026	3 202 186	2 645 576	73,49	82,62
		HUF/darab	16,64	24,39	23	138,24	94,29
Összesen	M	darab	6 662 040	4 302 219	3 857 441	57,90	89,66
		HUF/darab	17,71	23,48	23,77	134,19	101,21
	L	darab	2 366 646	2 229 987	1 999 588	84,49	89,67
		HUF/darab	17,71	25,33	25,06	141,50	98,90
	M+L	darab	9 028 686	6 532 206	5 857 029	64,87	89,66
		HUF/darab	17,71	24,12	24,21	136,68	100,38

Forrás: AKI PÁIR

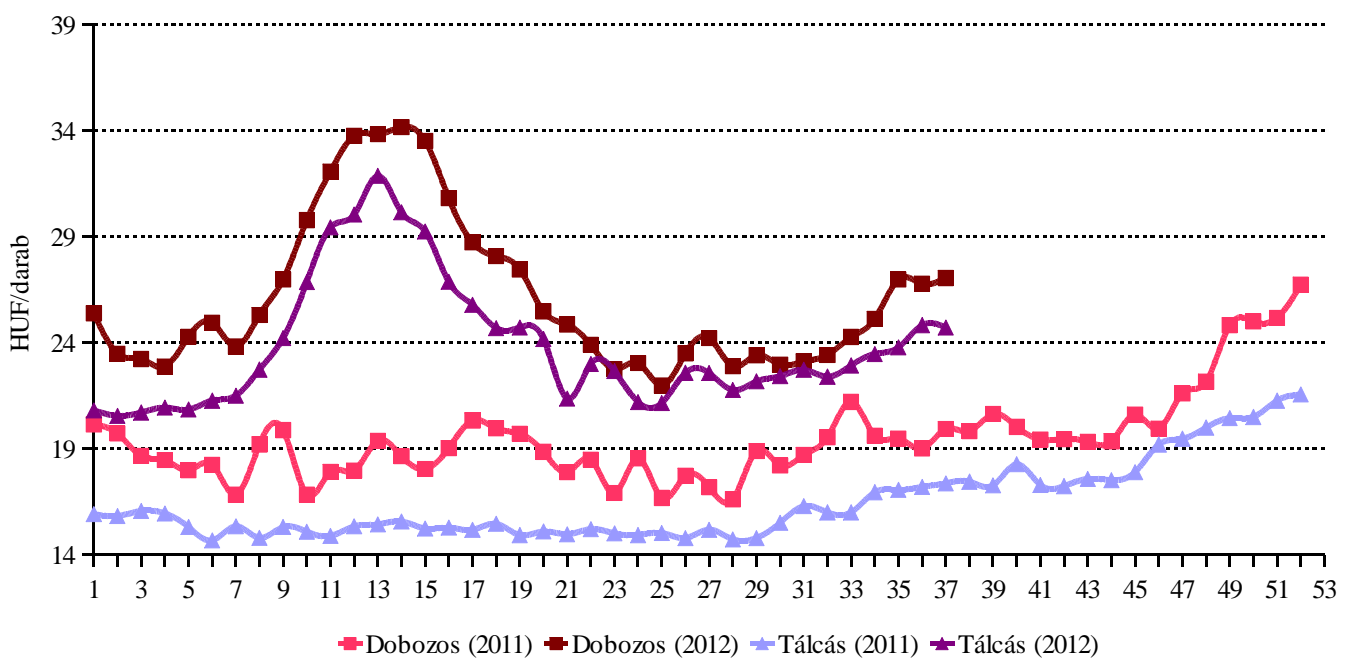


4. ábra: Az M méretosztályú étkezési tojás csomagolóhelyi értékesítési ára Magyarországon



Forrás: AKI PÁIR

5. ábra: Az L méretosztályú étkezési tojás csomagolóhelyi értékesítési ára Magyarországon



Forrás: AKI PÁIR

## Nemzetközi piaci információk

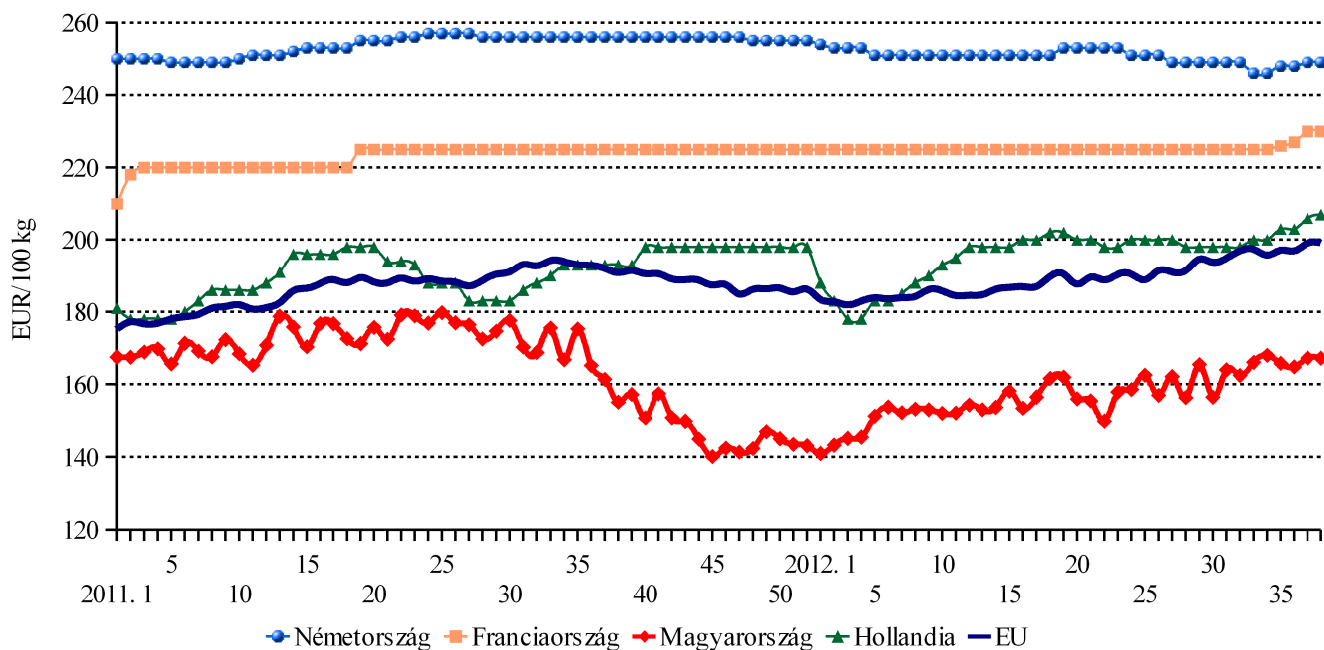
6. táblázat: Az egész csirke (65 százalékos) feldolgozó értékesítési ára az EU tagországaiban

	HUF/100 kg				
	35. hét	36. hét	37. hét	38. hét	38. hét / 37. hét (százalék)
Belgium	53 736	53 633	52 711	53 430	101,4
Bulgária	43 620	46 092	47 106	47 241	100,3
Csehország	55 625	57 115	57 805	57 351	99,2
Dánia	72 888	67 498	79 768	79 996	100,3
Németország	69 773	70 750	70 565	70 766	100,3
Észtország	–	–	–	–	–
Görögország	58 981	59 787	59 390	59 560	100,3
Spanyolország	53 756	54 814	54 907	55 212	100,6
Franciaország	63 302	64 189	65 180	65 366	100,3
Írország	50 642	51 351	51 011	51 156	100,3
Olaszország	66 819	67 755	65 889	67 498	102,4
Ciprus	72 944	73 966	73 475	73 011	99,4
Lettország	49 944	50 965	49 469	49 162	99,4
Litvánia	44 163	45 014	45 092	45 221	100,3
<b>Magyarország</b>	<b>46 709</b>	<b>47 018</b>	<b>47 489</b>	<b>47 440</b>	<b>99,9</b>
Málta	58 730	61 336	60 929	61 103	100,3
Hollandia	57 112	57 913	58 379	58 546	100,3
Ausztria	53 680	55 645	56 423	56 070	99,4
Lengyelország	40 996	41 571	41 499	40 869	98,5
Portugália	48 672	48 498	47 326	51 156	108,1
Románia	51 396	52 440	52 087	52 236	100,3
Szlovénia	53 688	56 432	57 072	57 102	100,1
Szlovákia	54 535	56 498	56 452	54 786	97,0
Finnország	72 797	73 763	73 523	73 350	99,8
Svédország	67 645	72 068	73 838	64 026	86,7
Egyesült Királyság	45 734	46 375	46 067	46 199	100,3
<b>EU-27</b>	<b>55 456</b>	<b>56 184</b>	<b>56 408</b>	<b>56 604</b>	<b>100,3</b>

Megjegyzés: Átszámítva az MNB hivatalos középárfolyamán. A Bizottság nem publikálja az észtországi árat.

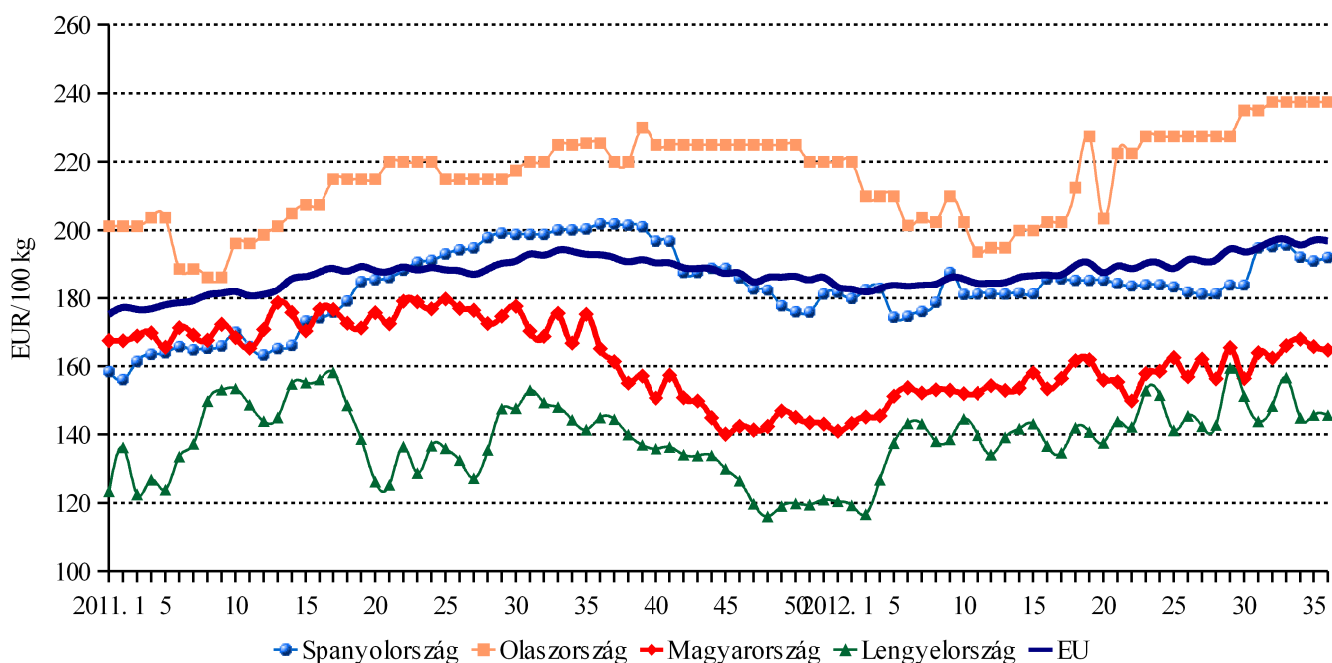
Forrás: Európai Bizottság, AKI PÁIR

6. ábra: Az egész csirke (65 százalékos) feldolgozó értékesítési ára néhány uniós tagállamban I.



Forrás: Európai Bizottság, AKI PÁIR

7. ábra: Az egész csirke (65 százalékos) feldolgozó értékesítési ára néhány uniós tagállamban II.



Forrás: Európai Bizottság, AKI PÁIR

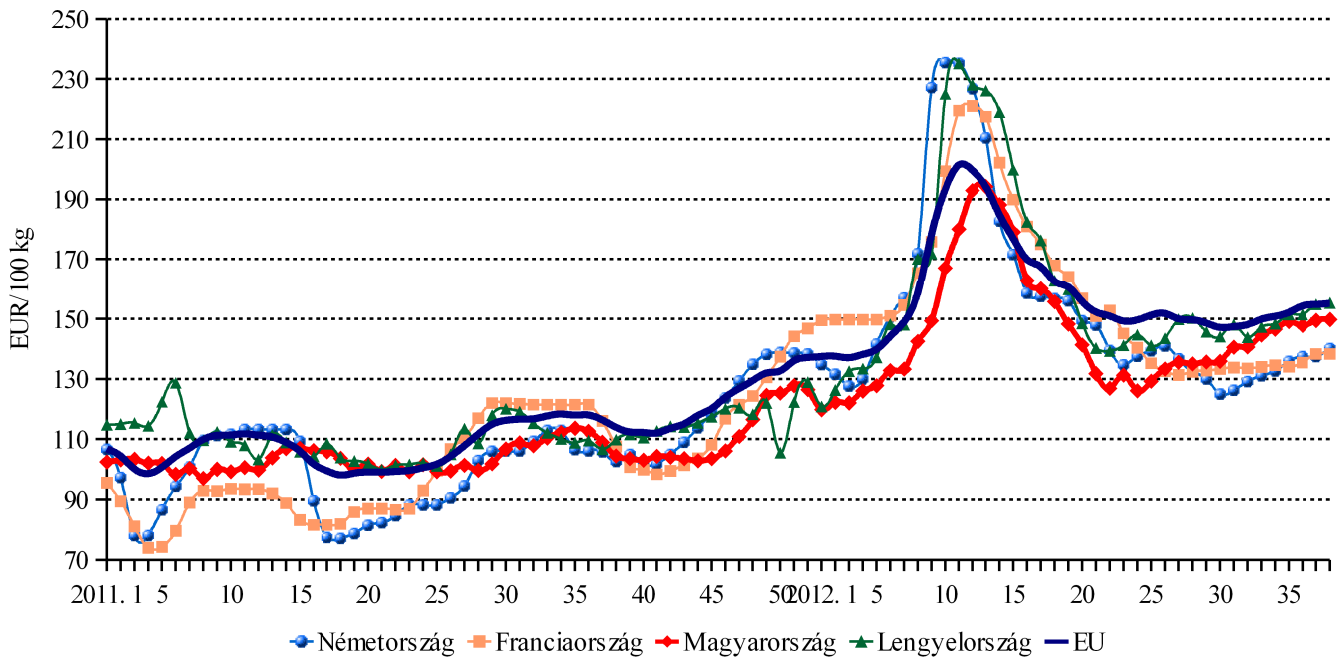
7. táblázat: Az étkezési tojás (M + L) csomagolóhelyi értékesítési ára az EU tagországaiban

	HUF/100 kg				
	35. hét	36. hét	37. hét	38. hét	38. hét / 37. hét (százalék)
Belgium	33 921	35 484	35 968	36 679	102,0
Bulgária	41 482	42 578	42 664	42 786	100,3
Csehország	34 823	37 338	37 941	37 178	98,0
Dánia	48 340	49 006	48 667	48 806	100,3
Németország	38 229	39 218	38 958	39 825	102,2
Észtország	37 418	37 943	37 779	38 526	102,0
Görögország	51 767	52 818	52 468	52 618	100,3
Spanyolország	45 220	45 996	44 430	43 781	98,5
Franciaország	37 731	38 645	39 196	39 308	100,3
Írország	44 286	44 907	46 760	46 893	100,3
Olaszország	63 580	67 301	66 855	68 061	101,8
Ciprus	50 431	51 137	50 798	50 395	99,2
Lettország	37 720	40 644	41 548	41 814	100,6
Litvánia	37 898	39 317	40 509	40 625	100,3
<b>Magyarország</b>	<b>40 642</b>	<b>42 009</b>	<b>42 171</b>	<b>42 445</b>	<b>100,6</b>
Málta	47 040	46 387	46 080	46 211	100,3
Hollandia	35 168	36 516	36 558	36 662	100,3
Ausztria	43 951	44 992	44 810	45 074	100,6
Lengyelország	42 620	43 217	43 879	44 146	100,6
Portugália	46 331	47 169	46 856	46 990	100,3
Románia	35 838	36 848	37 457	37 564	100,3
Szlovénia	37 486	38 362	38 011	37 913	99,7
Szlovákia	37 050	39 734	39 562	39 112	98,9
Finnország	32 112	32 562	32 346	32 439	100,3
Svédország	60 660	59 189	57 732	57 737	100,0
Egyesült Királyság	38 991	39 537	39 275	39 388	100,3
<b>EU-27</b>	<b>42 814</b>	<b>44 025</b>	<b>43 871</b>	<b>44 094</b>	<b>100,5</b>

Megjegyzés: Átszámítva az MNB hivatalos középárfolyamán.

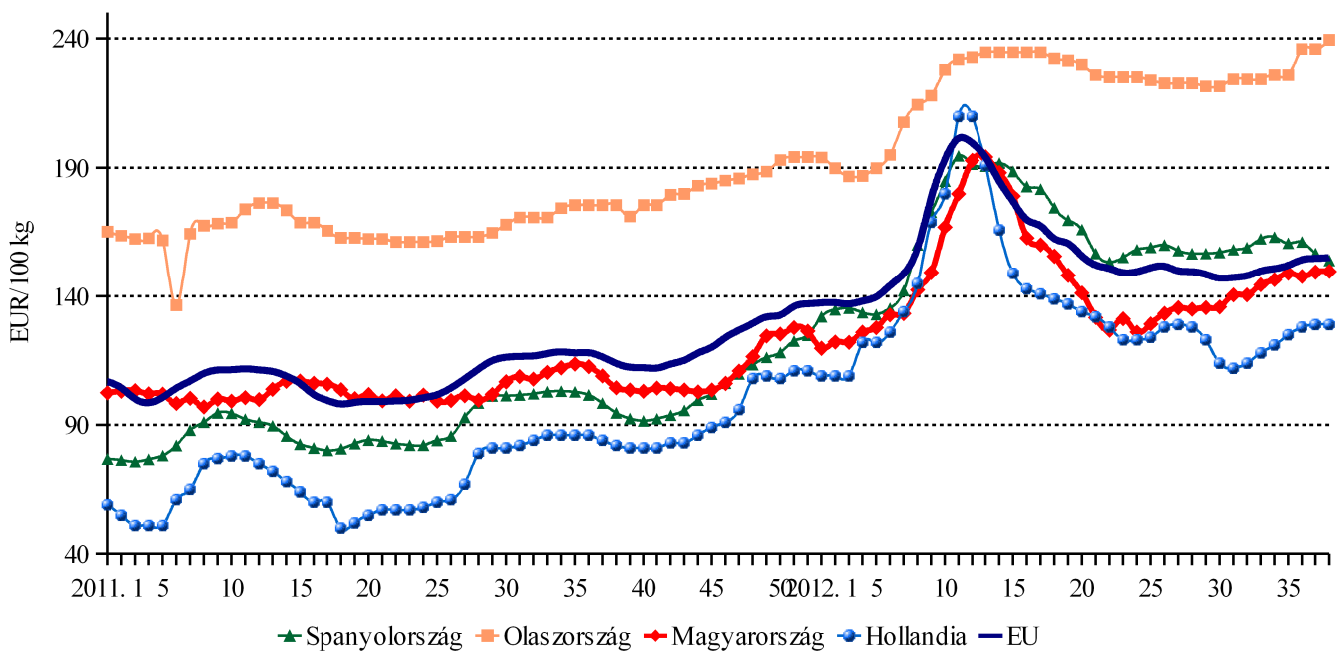
Forrás: Európai Bizottság, AKI PÁIR

8. ábra: Az étkezési tojás (M + L) csomagolóhelyi értékesítési ára néhány uniós tagállamban I.



Forrás: Európai Bizottság, AKI PÁIR

9. ábra: Az étkezési tojás (M + L) csomagolóhelyi értékesítési ára néhány uniós tagállamban II.



Forrás: Európai Bizottság, AKI PÁIR

8. táblázat: A vágócsirke élősúlyos termelői ára és az L méretosztályú tojás csomagolóhelyi értékesítési ára néhány európai uniós tagállamban

Termék	Mérték- egység	Franciaország <sup>1)</sup>		Cseh Köztársaság <sup>2)</sup>		Egyesült Királyság <sup>3)</sup>		Németország <sup>4)</sup>		Szlovákia <sup>5)</sup>	
		ár	hónap	ár	hónap	ár	hét	ár	hét	ár	hét
Vágócsirke	HUF/kg élősúly	298,27	IX.	258,53	IX.	..	..	287,04	38	267,15	38
Tojás	HUF/100 darab	2 448,68	IX.	2 376,36	IX.	2 881,74	38	3 538,31	38	2 518,03	38

Termék	Mérték- egység	Olaszország <sup>6)</sup>		Lengyelország <sup>7)</sup>		Magyarország <sup>8)</sup>		Ausztria <sup>9)</sup>	
		ár	hét	ár	hét	ár	hét	ár	hét
Vágócsirke	HUF/kg élősúly	363,78	38	274,81	38	279,86	38	..	..
Tojás	HUF/100 darab	4 231,77	38	2 683,04	38	2705,00	38	3 123,38	38

<sup>1)</sup> Havi átlagár. Brojler: nincs szabvány. Tojás: M+L méretosztály.

<sup>2)</sup> Havi átlagár. Brojler: élősúly 1,8 kg. Tojás: L méretosztály (63-73 g).

<sup>3)</sup> London, nagybani piac. Tojás: L méretosztály (63-73 g).

<sup>4)</sup> Észak-Rajna – Vesztfália tartomány. Brojler: élősúly:1,5 kg. Tojás: mélyalmos tartásból, L méretosztály (63-73 g).

<sup>5)</sup> Brojler: élősúly 1,85 kg. Tojás: L méretosztály (63-73 g).

<sup>6)</sup> Nagybani piacok. Brojler: nincs szabvány. Tojás: L méretosztály (63-73 g).

<sup>7)</sup> Brojler: élősúly legalább 1,2 kg. Tojás: L méretosztály (63-73 g).

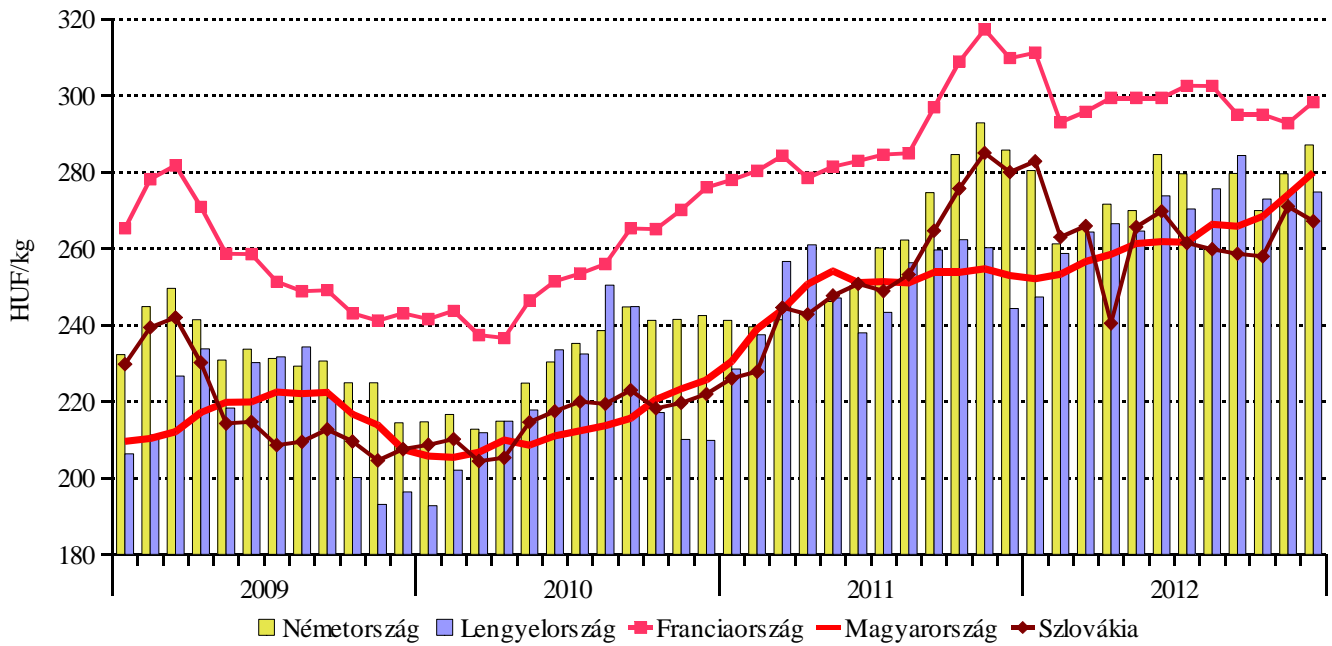
<sup>8)</sup> Brojler: élősúly legalább 1,2 kg. Tojás: L méretosztály (63-73 g).

<sup>9)</sup> Tojás: mélyalmos tartásból, L méretosztály (63-73 g).

Megjegyzés: Átszámítva az MNB hivatalos középárfolyamán.

Forrás: Agreste, SZIF, DEFRA, Landwirtschaftskammer Nordrhein-Westfalen, PPA-ATIS, ISMEA, MRiRW ZSRIR, AKI PÁIR, AMA

10. ábra: A vágócsirke élősúlyos termelői ára néhány európai uniós tagállamban



Forrás: Landwirtschaftskammer Nordrhein-Westfalen, Agreste, MRiRW ZSRIR, AKI PÁIR, PPA-ATIS

