

# Agrárpiaci Jelentések

BAROMFI

**Baromfi**

**XII. évfolyam, 17. szám, 2012**

2012. szeptember 3.

Megjelenik kéthetente

**Felelős szerkesztő**

Dr. Stummer Ildikó

**Szerző**

Kálmán Ákos

kalman.akos@aki.gov.hu

**Kiadó**

Agrárgazdasági Kutató Intézet

Piaci Árinformációs Rendszer

H-1093 Budapest, Zsil utca 3-5.

Postacím: H-1463 Budapest, Pf.: 944

Telefon: (+36 1) 476-6093

Fax: (+36 1) 217-8111

www.aki.gov.hu

aki@aki.gov.hu

https://pair.aki.gov.hu

ISSN 1418 2130

A Baromfi piaci jelentésen kívül kínáljuk még a Gabona és Ipari Növények; Élőállat és Hús; Zöldség, Gyümölcs és Bor; Tej és Tejtermékek piaci jelentéseket is.

A kiadványokkal kapcsolatban részletes felvilágosítást ad:

Mihók Zsolt

Telefon: (+36 1) 476-3064

Minden jog fenntartva. A kiadvány bármely részének sokszorosítása, adatainak bármilyen formában (nyomtatott vagy elektronikus) történő tárolása vagy továbbítása, illetőleg bármilyen elven működő adatbázis kezelő segítségével történő felhasználása csak a kiadó előzetes írásbeli engedélyével történhet.

**Tartalomjegyzék**

<b>ÖSSZEFOGLALÓ.....</b>	<b>3</b>
<b>PIACI JELENTÉS.....</b>	<b>4</b>
Agrárpolitikai hírek.....	5
Magyarországi piaci információk.....	6
Nemzetközi piaci információk.....	10

## ÖSSZEFOGLALÓ

Németország a tojásfogyasztás 74 százalékát saját termelésből biztosította 2002-ben, ugyanakkor 2010-re ez az arány 55 százalékra csökkent. Ennek hatására jelentősen nőtt a tojás, valamint a tojástermékek importja. A helyzetet tovább nehezíti, hogy az idén több gazdaságban használtak dioxinnal szennyezett takarmányt.

Az EU-ban a tojástermékek importja 99 százalékkal, csaknem 19 ezer tonnával nőtt 2012 első hat hónapjában 2011 hasonló időszakához képest.

Magyarországon az étkezési tojás (M+L) értékesített mennyisége 14 százalékkal volt kevesebb az idei esztendő első hét hónapjában, ugyanakkor a csomagolóhelyi ára 54 százalékkal emelkedett (24,3 forint/db) a tavalyi év ugyanezen időszakához képest.

A KSH adatai szerint Magyarországon a héjas tojás kivitele 36 százalékkal bővült 2012 első öt hónapjában az egy évvel korábbihoz képest.

## PIACI JELENTÉS

Németország baromfihús-fogyasztása világviszonylatban alacsony, ugyanakkor a baromfihús-termelés és a baromfivágóhidak száma nőtt az elmúlt évtizedben. Elsősorban a csirkehúskészítmények iránt élénkült a kereslet, de a pulyka és kacsahús fogyasztása is emelkedett. Az egy főre jutó baromfihús-fogyasztás 18,6 kg volt 2009-ben, míg Európában ez elérte a 23,1 kg-ot, az USA-ban pedig a 48,8 kg-ot. Az előrejelzések szerint Németországban a következő években bővülni fog a baromfihús-termelés.

Németországban az egy főre jutó tojásfogyasztás 214 db volt 2011-ben, az elmúlt öt évben 4 százalékkal növekedett annak ellenére, hogy a tojáskibocsátás csökkent. A fogyasztói igények biztosítása miatt a tojásbehozatal nőtt. Az ország legnagyobb beszállítója Hollandia. A tojástermelés - az európai tendenciáknak megfelelően - egy nehéz időszakon van túl, de az előrejelzések biztatóak. Az 1990-es években a nyolcadik legnagyobb tojástermelő volt a világon, 2010-re visszaesett a tizenötödik helyre, szemben a kelet-európai termelők sikereivel. Németország tojástermelése 634 ezer tonna volt 2010-ben. A tojótyúkok száma 41,7 millió volt 2011-ben, amelynek 17 százalékát kibővített ketreceben, míg 83 százalékát alternatív körülmények között tartották. A többi uniós országgal ellentétben a német kormány 2012. január elsejétől betiltotta a hagyományos ketreces tartást és nem tette lehetővé a bővített ketrecek használatát sem. Az átállást segítette, hogy a kereskedők megszüntették a nem megfelelő tartásmódból származó tojások értékesítését. Az ágazatban szigorúbb szabályozások élnek, mint az EU többi tagországában. A közel 200 millió eurós befektetés ellenére csökkent a tojóállomány, míg 2005-ben 43,5 millió tojótyúkot tartottak Németországban, addig 2010-ben 15,5 százalékkal kevesebbet (36,7 millió). Ugyanebben az időszakban 6,8 százalékkal csökkent a 3 ezer tojótyúknál többet tartó gazdaságok száma, emellett több kisebb termelő felhagyott a termeléssel. Az ország a belső fogyasztói igények 74 százalékát saját termelésből biztosította 2002-ben, ugyanakkor 2010-re ez az arány 55 százalékra csökkent. Ennek hatására jelentősen nőtt a tojás, valamint a tojástermékek importja. Ezenkívül az ágazatnak a kiszámíthatatlan áringadozásokkal is szembe kell néznie. Németország hosszú távú célja, hogy növelje a biotermelés részarányát a tojáspiacon.

A helyzetet tovább nehezíti, hogy az idén több gazdaságban használtak dioxinnal szennyezett takarmányt. Emiatt június végén mintegy negyedmillió tojást kellett megsemmisíteni és 12 ezer tojótyúkot helyeztek karanténba Emsland térségében. Korábban az Európai Bizottság közösségi szinten határozta meg a dioxinérték felső határát és szigorította a takarmánykeverő cégek működését és a termékek ellenőrzését.

A Német Szövetségi Kormány támogatja a ketreces istállók építését Ukrajnában. A szövetségi kormány exporthitel-garanciát adott két tojóüzem létesítéséhez. Az egyik esetben hárommillió, a másik esetben ötmillió tyúk tartására alkalmas telepet építettek. Németországban, egy tojóüzemben általában maximum 50 ezer tyúkot tarthatnak.

Az EU-ban a tojástermékek importja 99 százalékkal, csaknem 19 ezer tonnával nőtt 2012 első hat hónapjában 2011 hasonló időszakához képest. Ennek oka továbbra is a Közösség piacán tapasztalható tojáshiány volt. A behozatalban a tojáspor és a tojáslé aránya a legnagyobb. Az import döntő része (43 százalék) az USA-ból (+134 százalék), Argentínából (+95 százalék) érkezett. Mexikóból az elmúlt év azonos időszakához viszonyítva tízszeresére nőtt a tojásimport, ami ezzel együtt is csupán 5 százaléka volt az összes behozatalnak. A tojástermékek exportja 7,1 százalékkal bővült 2012. január-május között 2011 hasonló időszakához képest. Az EU legnagyobb export célországai Japán, Svájc, Oroszország (+549 százalék), Angola és Líbia voltak. A kivitelben meghatározó a friss tojás és a tojásfehérje.

Magyarországon az étkezési tojás (M+L) értékesített mennyisége 14 százalékkal volt kevesebb az idei esztendő első hét hónapjában, ugyanakkor a csomagolóhelyi ára 54 százalékkal emelkedett (24,3 forint/db) a tavalyi év ugyanezen időszakához képest. Az idei év 34. hetében a tojás csomagolóhelyi értékesítési átlagára 25,12 forint/db volt, ami 28 százalékkal haladta meg a 2011 hasonló időszakának árszintjét.

A KSH adatai szerint Magyarországon a héjas tojás kivitele 36 százalékkal bővült 2012 első öt hónapjában az egy évvel korábbihoz képest. Ugyanebben az időszakban a héjastojás-behozatal 20 százalékkal nőtt. Magyarországon a héjas tojás külkereskedelmének egyenlege negatív volt a megfigyelt időszakban.

## Agrárpolitikai hírek

- Módosult a baromfi ágazatban igénybe vehető állatjóléti támogatások feltételeiről szóló 139/2007. (XI. 28.) FVM rendelet. A következő negyedévtől csak az új formanyomtatványokon adható be a támogatási kérelem, valamint a szakmai ellenőrzési lap.
- Hatályba lépett a nemzetgazdasági miniszter 20/2012. (VII. 23.) NGM rendelet módosítása augusztus 22-től, amely szerint fel kell tüntetni a tojások darabára mellett a tojás kilónkénti árát is a csomagoláson.

## Magyarországi piaci információk

1. táblázat: A vágócsirke élősúlyos termelői ára és a csirkehúsok feldolgozói értékesítési ára

Termék megnevezése	Mérték- egység	2011. 34. hét	2012. 33. hét	2012. 34. hét	2012. 34. hét /	2012. 34. hét /
					2011. 34. hét	2012. 33. hét
Vágócsirke	tonna	3670,85	4223,78	3332,30	90,78	78,89
	HUF/kg	252,76	269,86	271,56	107,44	100,63
Friss csirke egészben, 70 százalékos	tonna	18,29	17,27	10,70	58,51	61,96
	HUF/kg	463,35	473,55	478,26	103,22	100,99
Fagyasztott csirke egészben, 65 százalékos	tonna	4,50	1,53	1,15	25,64	75,52
	HUF/kg	431,99	485,52	516,19	119,49	106,32
Friss csirke egészben, 65 százalékos	tonna	106,22	114,76	94,58	89,04	82,41
	HUF/kg	454,26	460,05	465,88	102,56	101,27
Friss csirkecomb, csontos	tonna	337,72	553,00	427,25	126,51	77,26
	HUF/kg	463,72	475,31	490,38	105,75	103,17
Friss csirkemáj, szívvel	tonna	25,52	39,87	27,70	108,57	69,49
	HUF/kg	398,27	366,76	365,18	91,69	99,57
Friss csirkemell	tonna	369,03	412,99	278,04	75,34	67,32
	HUF/kg	936,05	962,04	987,95	105,54	102,69

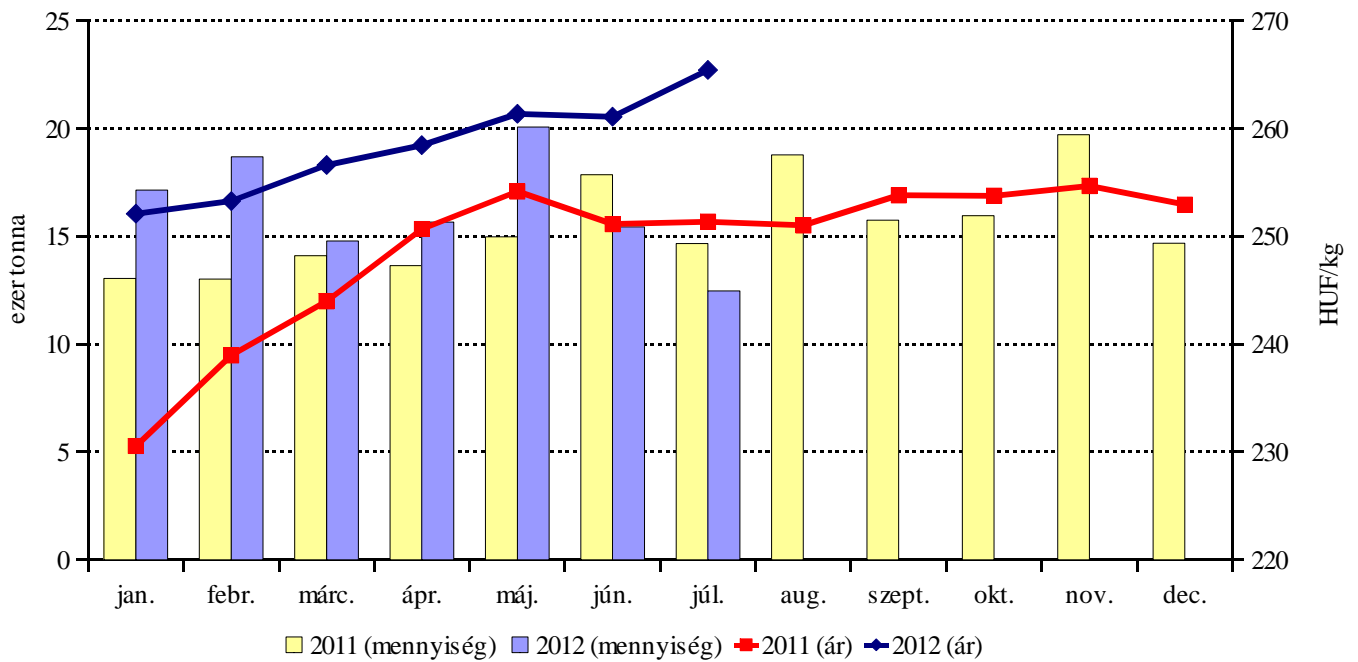
Forrás: AKI PÁIR

2. táblázat: A vágópulyka élősúlyos termelői ára és a pulykahúsok feldolgozói értékesítési ára

Termék megnevezése	Mérték- egység	2011. 34. hét	2012. 33. hét	2012. 34. hét	2012. 34. hét /	2012. 34. hét /
					2011. 34. hét	2012. 33. hét
Vágópulyka	tonna	1732,25	1679,22	1311,71	75,72	78,11
	HUF/kg	354,46	373,30	370,54	104,54	99,26
Friss pulykacomb alsó, csontos	tonna	24,44	13,42	10,79	44,15	80,40
	HUF/kg	372,86	403,17	407,07	109,18	100,97
Friss pulykacomb felső, csontos	tonna	14,54	16,26	14,09	96,88	86,65
	HUF/kg	712,23	733,77	738,06	103,63	100,58
Friss pulykamell filé	tonna	154,89	142,58	127,53	82,34	89,44
	HUF/kg	1237,05	1065,94	1070,5	86,54	100,43

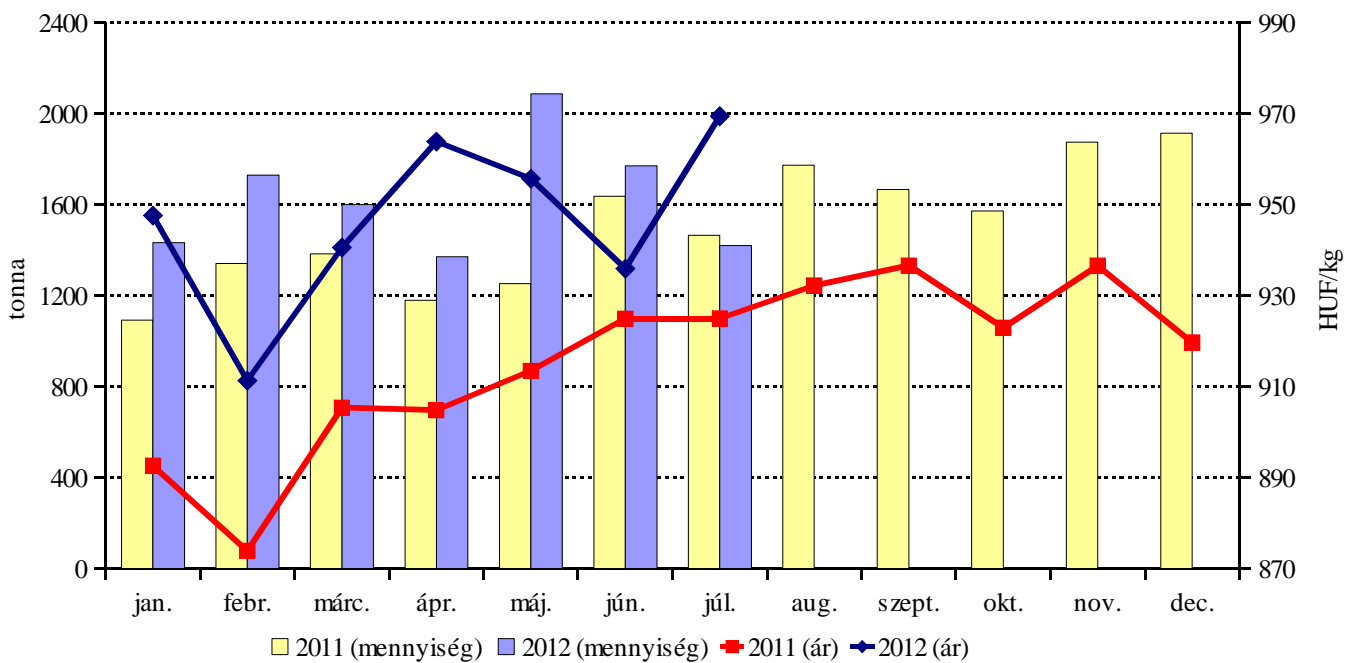
Forrás: AKI PÁIR

1. ábra: A vágócsirke felvásárolt mennyisége és élőszűlyos termelői ára Magyarországon



Forrás: AKI PÁIR

2. ábra: A csirkemell értékesített mennyisége és feldolgozó értékesítési ára Magyarországon



Forrás: AKI PÁIR

3. táblázat: A kacsafélék élősúlyos termelői ára és a friss pecsenyekacsa feldolgozói értékesítési ára

Termék megnevezése	Mérték- egység	2011. 34. hét	2012. 33. hét	2012. 34. hét	2012. 34. hét /	2012. 34. hét /
					2011. 34. hét	2012. 33. hét
Hízott kacska	tonna	63	–	–	–	–
	HUF/kg	497,31	–	–	–	–
Pecsenyekacsa	tonna	391	–	–	–	–
	HUF/kg	276,98	–	–	–	–
Friss pecsenyekacsa egészben	tonna	34,26	7,52	4,36	12,73	58,03
	HUF/kg	523,90	542,42	537,52	102,60	99,10

Megjegyzés: Kevés adatszolgáltató miatt a vágókacsa felvásárolt mennyisége és élősúlyos termelői ára 2011. 18. héttől nem publikus adat.

Forrás: AKI PÁIR

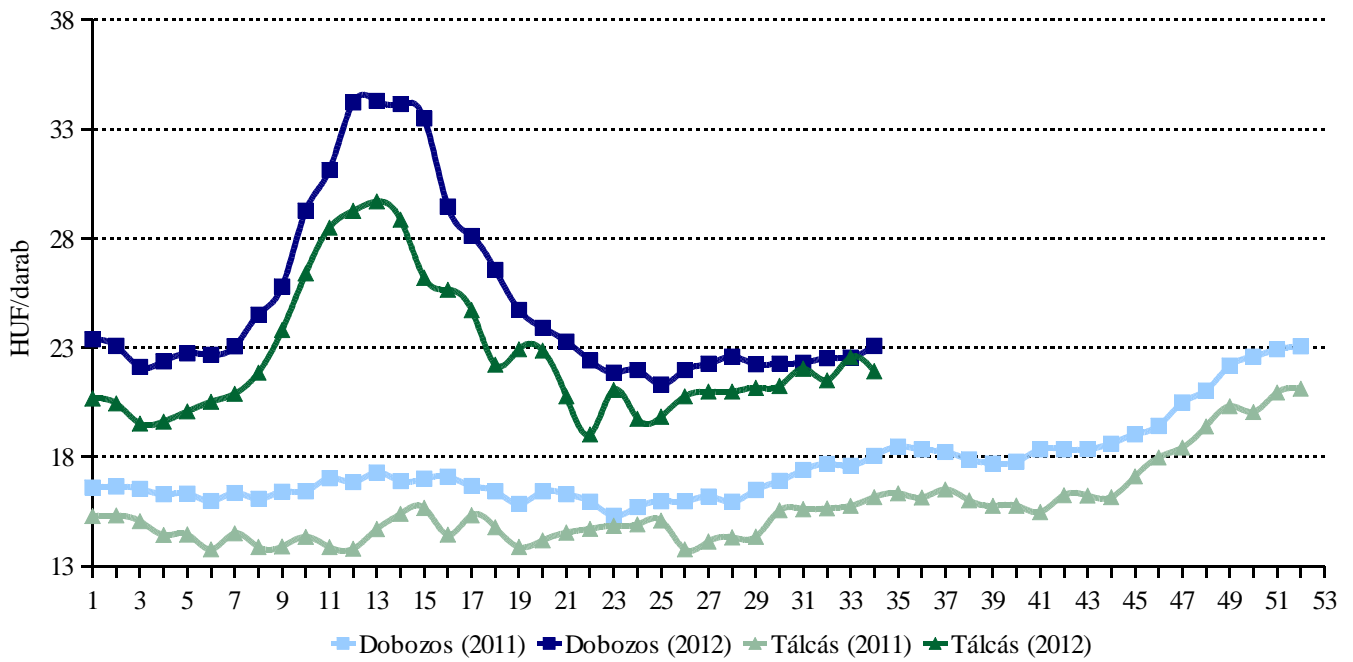
4. táblázat: Az étkezési tojás csomagolóhelyi értékesítési ára

Termék megnevezése	Mérték- egység	2011. 34. hét	2012. 33. hét	2012. 34. hét	2012. 34. hét /	2012. 34. hét /	
					2011. 34. hét	2012. 33. hét	(százalék)
Dobozos (10 darabos)	M	darab	3 183 850	3 242 321	3 692 778	115,98	113,89
		HUF/darab	18,05	22,54	23,08	127,83	102,37
	L	darab	510 310	548 648	503 014	98,57	91,68
		HUF/darab	19,61	24,27	25,12	128,09	103,49
	M+L	darab	3 694 160	3 790 969	4 195 792	113,58	110,68
		HUF/darab	18,27	22,79	23,32	127,67	102,32
Tálcás (30 darabos)	M	darab	1 788 300	1 257 754	1 465 730	81,96	116,54
		HUF/darab	16,16	22,56	21,92	135,67	97,15
	L	darab	1 667 139	927 133	1 458 952	87,51	157,36
		HUF/darab	16,95	22,93	23,47	138,45	102,35
	M+L	darab	3 455 439	2 184 887	2 924 682	84,64	133,86
		HUF/darab	16,54	22,72	22,69	137,20	99,89
Összesen	M	darab	4 972 150	4 500 075	5 158 508	103,75	114,63
		HUF/darab	17,37	22,55	22,75	130,96	100,88
	L	darab	2 177 449	1 475 781	1 961 966	90,10	132,94
		HUF/darab	17,57	23,43	23,89	135,95	101,97
	M+L	darab	7 149 599	5 975 856	7 120 474	99,59	119,15
		HUF/darab	17,43	22,77	23,06	132,30	101,31

Forrás: AKI PÁIR

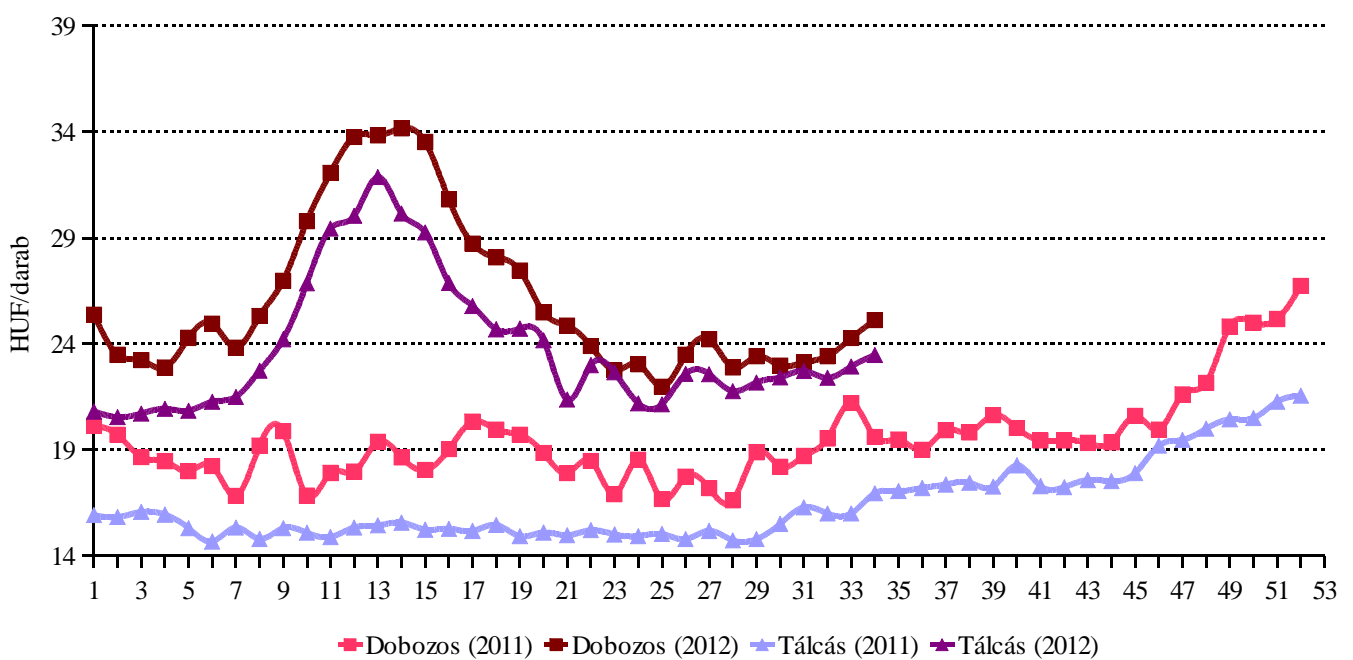


3. ábra: Az M méretosztályú étkezési tojás csomagolóhelyi értékesítési ára Magyarországon



Forrás: AKI PÁIR

4. ábra: Az L méretosztályú étkezési tojás csomagolóhelyi értékesítési ára Magyarországon



Forrás: AKI PÁIR

## Nemzetközi piaci információk

5. táblázat: Az egész csirke (65 százalékos) feldolgozó értékesítési ára az EU tagországaiban

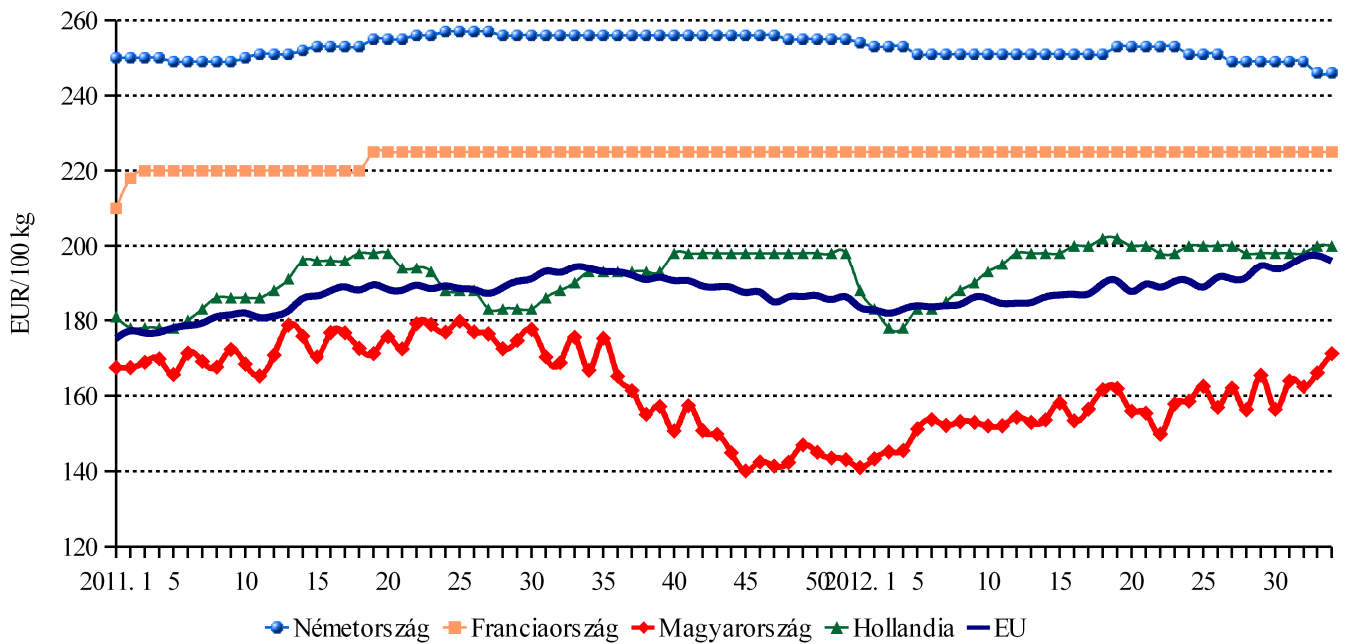
HUF/100 kg

	31. hét	32. hét	33. hét	34. hét	34 hét / 33. hét (százalék)
Belgium	51 803	51 595	52 394	52 044	99,3
Bulgária	43 560	39 896	41 948	42 658	101,7
Csehország	52 795	52 509	53 035	53 829	101,5
Dánia	64 880	66 267	66 602	66 157	99,3
Németország	69 724	69 071	68 558	68 100	99,3
Észtország	–	–	–	–	–
Görögország	58 723	58 172	58 425	58 035	99,3
Spanyolország	54 573	54 172	54 565	53 198	97,5
Franciaország	63 004	62 414	62 706	62 287	99,3
Írország	50 403	49 931	50 165	49 829	99,3
Olaszország	65 804	65 881	66 189	65 747	99,3
Ciprus	71 455	71 115	71 448	71 414	100,0
Lettország	48 599	47 794	48 278	50 735	105,1
Litvánia	43 534	42 907	44 553	43 673	98,0
<b>Magyarország</b>	<b>45 900</b>	<b>45 114</b>	<b>46 311</b>	<b>46 588</b>	<b>100,6</b>
Málta	58 104	57 906	58 177	57 788	99,3
Hollandia	55 444	54 924	55 738	55 366	99,3
Ausztria	53 990	52 891	53 810	53 126	98,7
Lengyelország	40 293	41 143	43 675	40 100	91,8
Portugália	45 643	49 099	48 214	47 892	99,3
Románia	44 536	44 997	46 009	45 880	99,7
Szlovénia	55 197	54 452	54 415	54 801	100,7
Szlovákia	53 545	57 476	51 929	51 582	99,3
Finnország	71 749	71 091	71 537	71 430	99,9
Svédország	66 231	83 839	70 967	64 016	90,2
Egyesült Királyság	45 519	45 092	45 303	45 001	99,3
<b>EU-27</b>	<b>54 574</b>	<b>54 624</b>	<b>55 008</b>	<b>54 233</b>	<b>98,6</b>

Megjegyzés: Átszámítva az MNB hivatalos középárfolyamán. A Bizottság nem publikálja az észtországi árat.

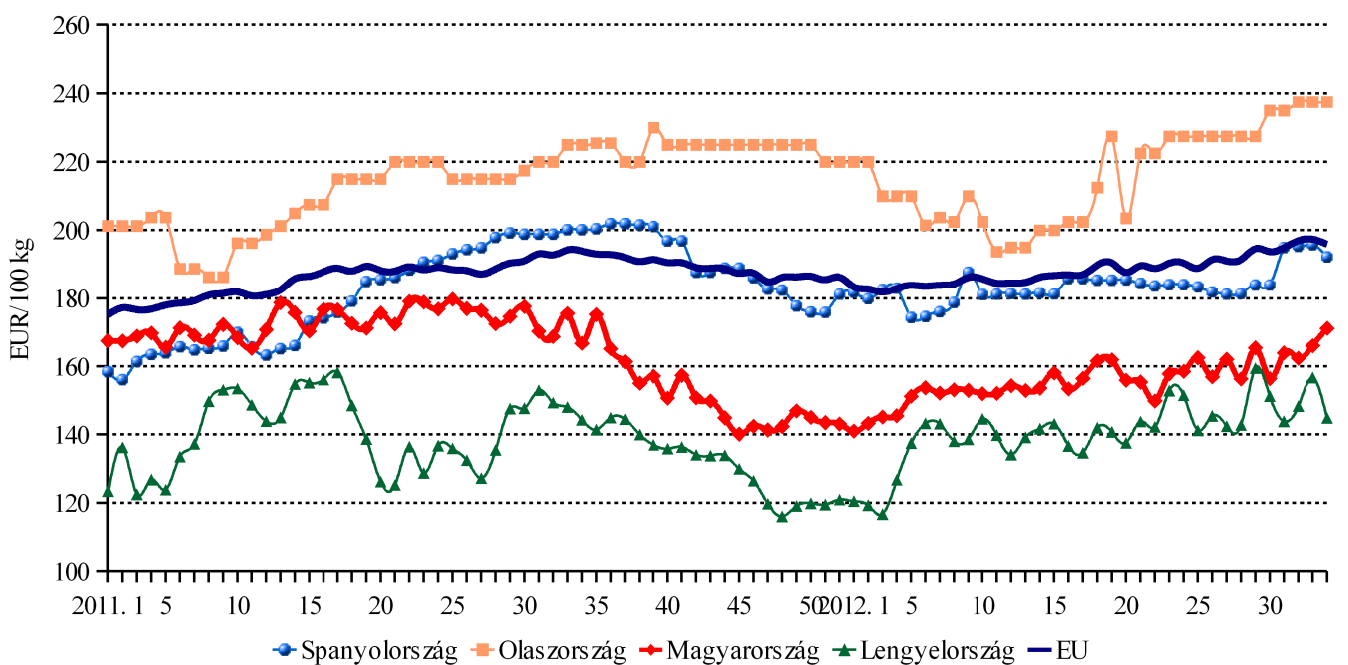
Forrás: Európai Bizottság, AKI PÁIR

5. ábra: Az egész csirke (65 százalékos) feldolgozó értékesítési ára néhány uniós tagállamban I.



Forrás: Európai Bizottság, AKI PÁIR

6. ábra: Az egész csirke (65 százalékos) feldolgozó értékesítési ára néhány uniós tagállamban II.



Forrás: Európai Bizottság, AKI PÁIR

6. táblázat: Az étkezési tojás (M + L) csomagolóhelyi értékesítési ára az EU tagországaiban

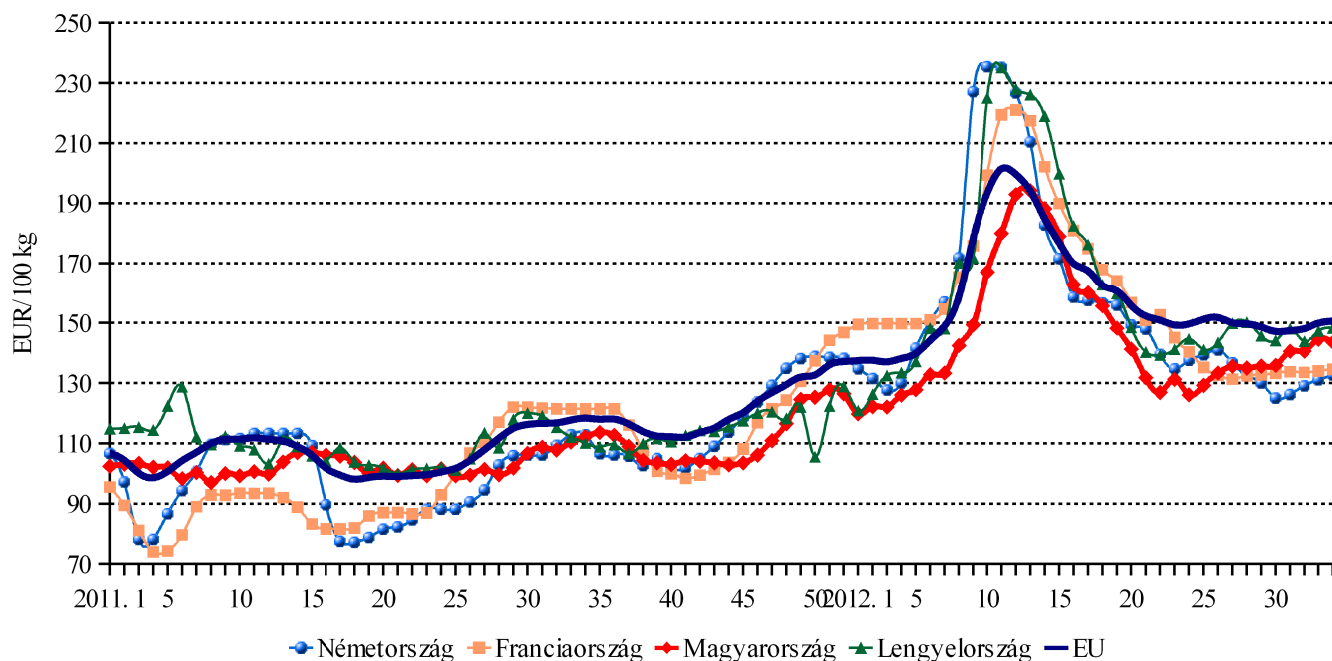
HUF/100 kg

	31. hét	32. hét	33. hét	34. hét	34 hét / 33. hét (százalék)
Belgium	30 295	30 494	31 721	31 509	99,3
Bulgária	37 046	37 300	40 159	39 515	98,4
Csehország	34 469	35 061	34 734	34 175	98,4
Dánia	48 171	47 706	47 920	47 600	99,3
Németország	35 341	35 817	36 534	36 730	100,5
Észtország	35 949	35 678	35 101	36 284	103,4
Görögország	48 642	48 186	48 690	48 365	99,3
Spanyolország	44 307	44 131	45 276	45 157	99,7
Franciaország	37 464	37 046	37 353	37 256	99,7
Írország	44 078	43 665	43 869	43 576	99,3
Olaszország	62 836	62 247	62 538	62 561	100,0
Ciprus	49 653	49 723	49 956	49 622	99,3
Lettország	36 953	36 965	38 331	36 426	95,0
Litvánia	37 586	37 917	38 429	37 179	96,7
<b>Magyarország</b>	<b>39 350</b>	<b>39 069</b>	<b>40 321</b>	<b>40 642</b>	<b>100,8</b>
Málta	48 331	41 665	41 860	46 286	110,6
Hollandia	31 362	31 623	32 886	32 666	99,3
Ausztria	42 454	43 207	43 521	43 363	99,6
Lengyelország	41 459	39 918	41 047	41 063	100,0
Portugália	43 520	43 113	43 314	44 858	103,6
Románia	31 533	31 619	33 023	32 930	99,7
Szlovénia	36 080	35 989	36 297	36 849	101,5
Szlovákia	35 977	37 756	36 291	36 049	99,3
Finnország	31 961	31 662	31 810	31 597	99,3
Svédország	61 366	62 108	62 718	62 075	99,0
Egyesült Királyság	38 808	38 444	38 624	38 366	99,3
<b>EU-27</b>	<b>41 275</b>	<b>41 078</b>	<b>41 774</b>	<b>41 676</b>	<b>99,8</b>

Megjegyzés: Átszámítva az MNB hivatalos középárfolyamán.

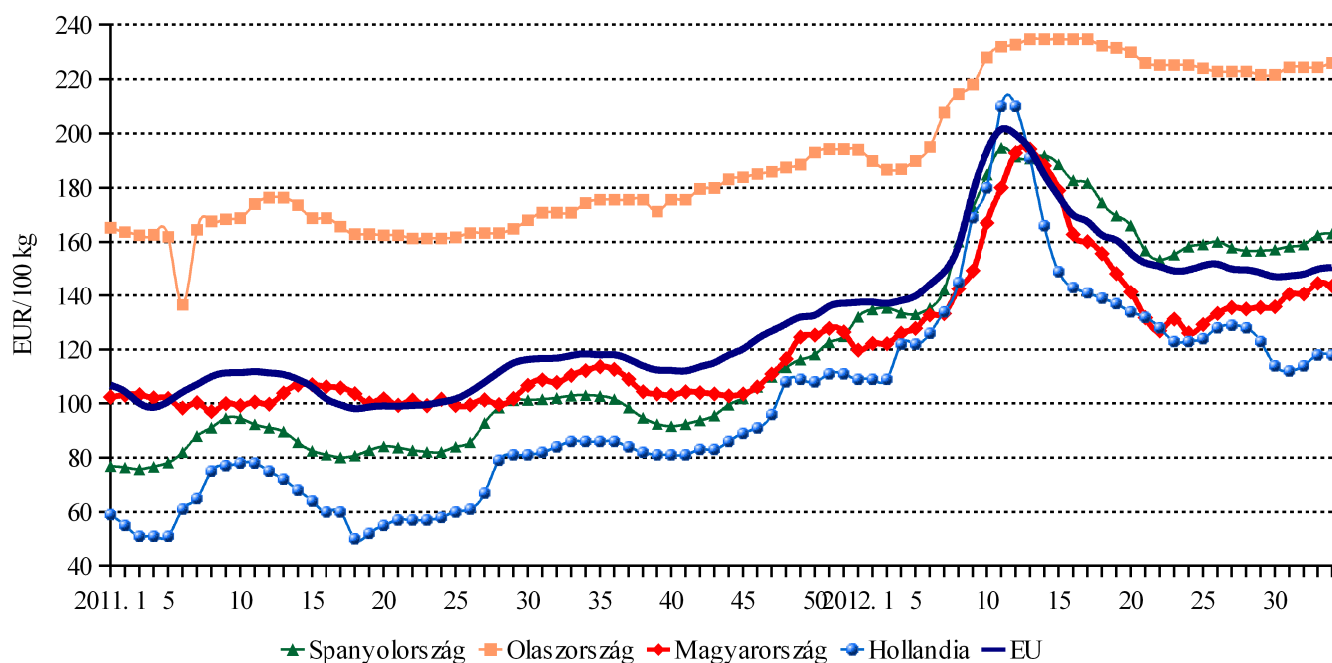
Forrás: Európai Bizottság, AKI PÁIR

7. ábra: Az étkezési tojás (M + L) csomagolóhelyi értékesítési ára néhány uniós tagállamban I.



Forrás: Európai Bizottság, AKI PÁIR

8. ábra: Az étkezési tojás (M + L) csomagolóhelyi értékesítési ára néhány uniós tagállamban II.



Forrás: Európai Bizottság, AKI PÁIR

7. táblázat: A vágócsirke élősúlyos termelői ára és az L méretosztályú tojás csomagolóhelyi értékesítési ára néhány európai uniós tagállamban

Termék	Mérték- egység	Franciaország <sup>1)</sup>		Cseh Közt. <sup>2)</sup>		Egy. Királyság <sup>3)</sup>		Németország <sup>4)</sup>		Szlovákia <sup>5)</sup>	
		ár	hónap	ár	hónap	ár	hét	ár	hét	ár	hét
Vágócsirke	HUF/kg élősúly	295,01	VII.	253,24	VII.	..	..	271,29	34	257,45	34
Tojás	HUF/100 darab	2781,15	VII.	2 385,00	VII.	3 068,43	34	3183,55	34	2325,37	34

Termék	Mérték- egység	Olaszország <sup>6)</sup>		Lengyelország <sup>7)</sup>		Magyarország <sup>8)</sup>		Ausztria <sup>9)</sup>	
		ár	hét	ár	hét	ár	hét	ár	hét
Vágócsirke	HUF/kg élősúly	346,04	34	271,41	34	271,56	34	..	..
Tojás	HUF/100 darab	3886,69	34	2 571,61	34	2512,00	34	3050,67	34

<sup>a)</sup> Havi átlagár. Brojler: nincs szabvány. Tojás: M+L méretosztály.

<sup>b)</sup> Havi átlagár. Brojler: élősúly 1,8 kg. Tojás: L méretosztály (63-73 g).

<sup>c)</sup> London, nagybani piac. Tojás: L méretosztály (63-73 g).

<sup>d)</sup> Észak-Rajna – Vesztfália tartomány. Brojler: élősúly:1,5 kg. Tojás: mélyalmos tartásból, L méretosztály (63-73 g).

<sup>e)</sup> Brojler: élősúly 1,85 kg. Tojás: L méretosztály (63-73 g).

<sup>f)</sup> Nagybani piacok. Brojler: nincs szabvány. Tojás: L méretosztály (63-73 g).

<sup>g)</sup> Brojler: élősúly legalább 1,2 kg. Tojás: L méretosztály (63-73 g).

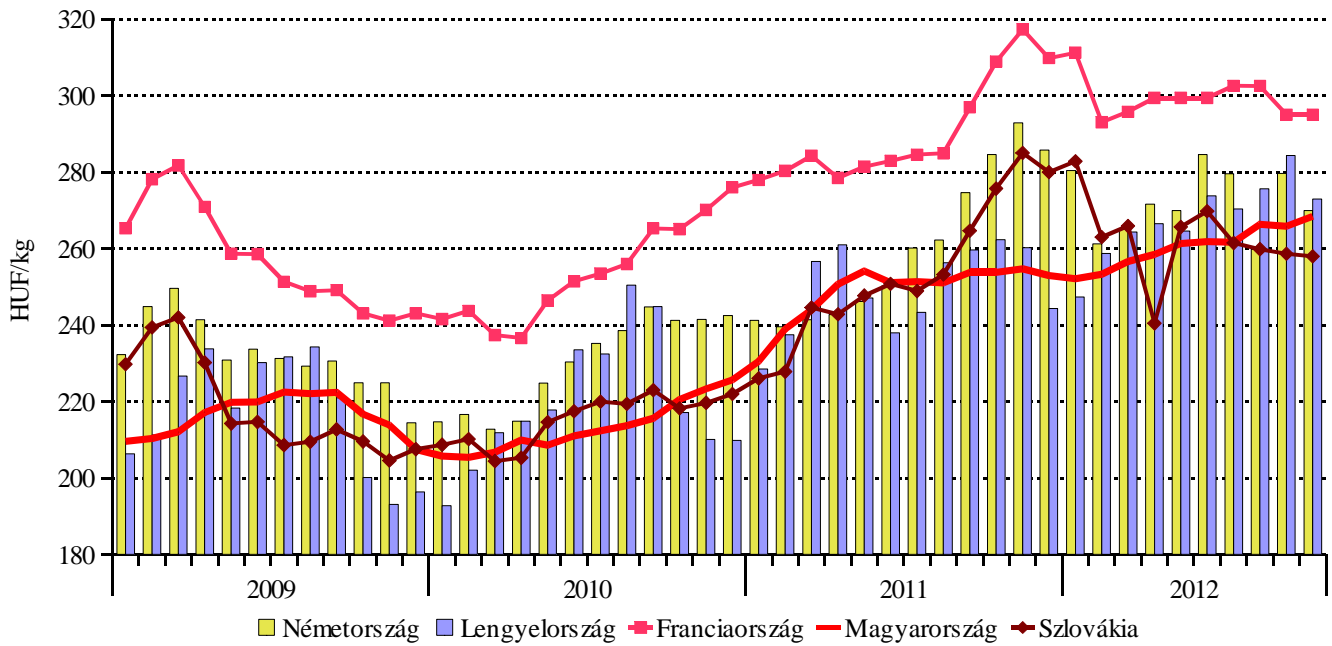
<sup>h)</sup> Brojler: élősúly legalább 1,2 kg. Tojás: L méretosztály (63-73 g).

<sup>i)</sup> Tojás: mélyalmos tartásból, L méretosztály (63-73 g).

Megjegyzés: Átszámítva az MNB hivatalos középárfolyamán.

Forrás: Agreste, SZIF, DEFRA, Landwirtschaftskammer Nordrhein-Westfalen, PPA-ATIS, ISMEA, MRiRW ZSRIR, AKI PÁIR, AMA

9. ábra: A vágócsirke élősúlyos termelői ára néhány európai uniós tagállamban



Forrás: Landwirtschaftskammer Nordrhein-Westfalen, Agreste, MRiRW ZSRIR, AKI PÁIR, PPA-ATIS

