

Agrárpiaci Jelentések

BAROMFI

Baromfi

XII. évfolyam, 13. szám, 2012

2012. július 10.

Megjelenik kéthetente

Felelős szerkesztő

Dr. Stummer Ildikó

Szerző

Kálmán Ákos

kalman.akos@aki.gov.hu

Kiadó

Agrárgazdasági Kutató Intézet

Piaci Árinformációs Rendszer

H-1093 Budapest, Zsil utca 3-5.

Postacím: H-1463 Budapest, Pf.: 944

Telefon: (+36 1) 476-6093

Fax: (+36 1) 217-8111

www.aki.gov.hu

aki@aki.gov.hu

<https://pair.aki.gov.hu>

ISSN 1418 2130

A Baromfi piaci jelentésen kívül kínáljuk még a Gabona és Ipari Növények; Élőállat és Hús; Zöldség, Gyümölcs és Bor; Tej és Tejtermékek piaci jelentéseket is.

A kiadványokkal kapcsolatban részletes felvilágosítást ad:

Mihók Zsolt

Telefon: (+36 1) 476-3064

Minden jog fenntartva. A kiadvány bármely részének sokszorosítása, adatainak bármilyen formában (nyomtatott vagy elektronikus) történő tárolása vagy továbbítása, illetőleg bármilyen elven működő adatbázis kezelő segítségével történő felhasználása csak a kiadó előzetes írásbeli engedélyével történhet.

Tartalomjegyzék

ÖSSZEFOGLALÓ.....	3
PIACI JELENTÉS.....	4
Agrárpolitikai hírek.....	5
Magyarországi piaci információk.....	6
Nemzetközi piaci információk.....	10

ÖSSZEFOGLALÓ

Spanyolország egyik legnagyobb baromfifeldolgozója, a Grupo Fuerte és Oroszország legnagyobb húsipari tömörülése, a Cherkizovo Group 100 millió eurót meghaladó közös, komplex beruházást tervez Oroszországban. A pulykahús fogyasztása 2011-ben meghaladta a 115 ezer tonnát, ez a 2010. évihez képest 20 százalékos növekedést jelent.

Fehéroroszország legnagyobb baromfitenyésztője nemrég bejelentette, hogy csaknem 87 millió eurós fejlesztésbe kezd. A beruházást a Hapoalim izraeli pénzügyintézet is támogatja. A létesítmény várhatóan 2014 júliusára készül el, ahol előreláthatóan 12 ezer tonna pulykahúst állítanak elő.

Áprilisban 2,9 millió tonnára bővült az USA pulykahúsexportja, ami 22 százalékos növekedést jelent 2011 hasonló időszakához képest.

Magyarországon a vágópulyka felvásárolt mennyisége 2 százalékkal, élősúlyos felvásárlási ára 8 százalékkal (369 forint/kg-ra) nőtt 2012 első hat hónapjában az egy évvel korábbihoz viszonyítva.

PIACI JELENTÉS

Spanyolország egyik legnagyobb baromfifeldolgozója, a Grupo Fuerte és Oroszország legnagyobb húsipari tömörülése, a Cherkizovo Group 100 millió eurót meghaladó közös, komplex beruházást tervez Oroszországban. A régió közigazgatási vezetése az infrastruktúra fejlesztésével és egyéb kiegészítő kedvezményekkel kívánja támogatni a projektet, amellyel a földrajzi adottságokat kihasználva hatékony értékesítési hálózatot tudnak kialakítani az országon belül. A spanyol partner tapasztalatai segítik az európai színvonalú termelést, céljuk olyan mennyiségű és minőségű húskészítmények előállítására, ami biztosítja piacvezető szerepük kialakítását és hosszú távon történő fenntartását. A nagyszabású projekt lefedi a teljes pulykavertikumot, amelyhez kialakításra kerül egy 5000 hektáros területen fekvő komplexum, 1000-nél is több új munkahelyet biztosítva. A szülőpárok 1,4 millió tojást állíthatnak elő, a keltető 7 millió tojást keltethet és 2,5 millió pulykát hizlalhat évente, amihez 150 ezer tonna takarmány előállítására szükséges. A vágóhid 2000 pulyka feldolgozását végezheti óránként, így a várható éves kapacitását kezdetben 20-30 ezer tonnára tervezik, amelyet középtávon 50 ezer tonnára fognak bővíteni.

Oroszországban a pulykahús fogyasztása 2011-ben meghaladta a 115 ezer tonnát, ez a 2010. évihez képest 20 százalékos növekedést jelent. Az egy főre jutó pulykahús fogyasztás mindössze 0,68 kg, ami sokkal alacsonyabb, mint a fejlett országokban. Ezzel szemben az USA-ban 7, az EU-ban 4 és Magyarországon 7,5 kg pulykahúst fogyasztanak évente. Az orosz pulykahúspiac és a pulykahús fogyasztásának kultúrája robbanásszerű fejlődés előtt áll. Jelenleg a nyers húsnak és a feldolgozott pulykatermékeknek van potenciális piaca.

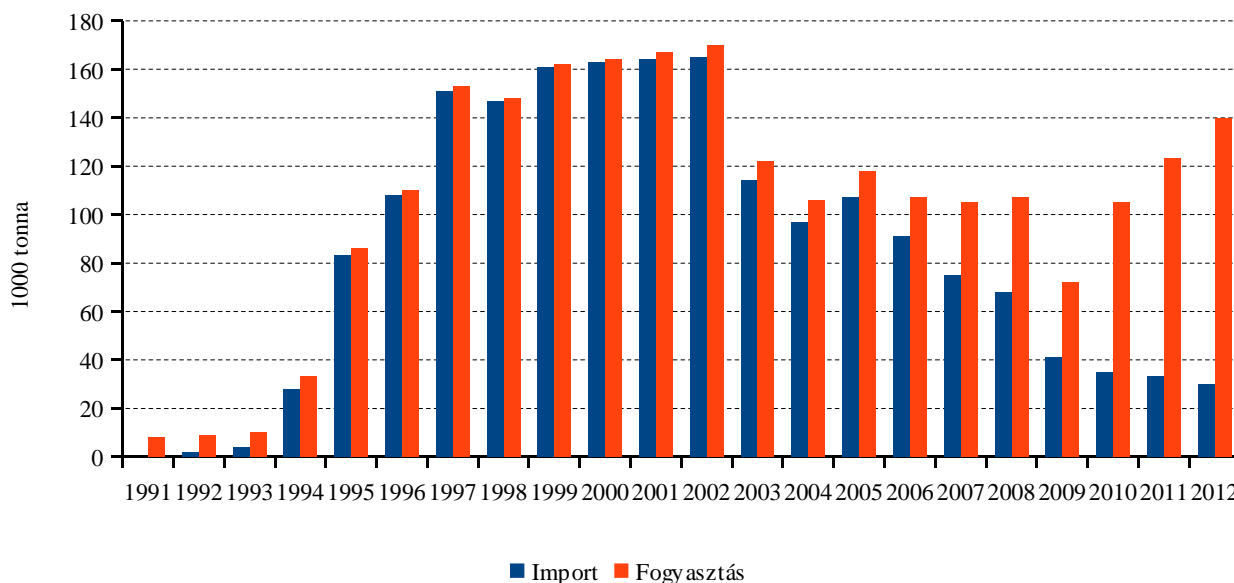
A kedvező gazdasági adottságok lépésekre sarkallták a szomszédos Fehéroroszországot is, ahol izraeli bankok finanszírozzák a pulykatenyésztést. Az ország legnagyobb baromfitemeléstője nemrég bejelentette, hogy csaknem 87 millió eurós fejlesztésbe kezd, ami a fehéroroszországi baromfitemelés legnagyobb volumenű beruházása lesz. A cég szakemberei szerint 58,7 millió eurót az izraeli Hapoalim bank kölcsönöz, 9,5 millió eurót a fehérorosz BPS Takarékpénztár, míg a fennmaradó összeget a cég saját tőkéjéből fedezi. A létesítmény várhatóan 2014 júliusára készül el, ahol előreláthatóan 12 ezer tonna pulykahúst állítanak elő, amelyből 9 ezer tonnát az oroszországi piacon kívánnak elhelyezni.

Az Egyesült Államok agrárminisztériuma (*USDA*) szakértői szerint az USA-ban, 2012 első 4 hónapjában 95,3 millió napos pipét telepítettek le a pulykakeltetők, ami 4 százalékkal több, mint az előző évben. Az előrejelzések szerint hasonló növekedésre lehet számítani az év hátralevő részében is. Áprilisban 2,9 millió tonnára bővült az USA pulykahúsexportja, ami 22 százalékos növekedést jelent 2011 hasonló időszakához képest.

Magyarországon a vágópulyka felvásárolt mennyisége 2 százalékkal, élősúlyos felvásárlási ára 8 százalékkal (369 forint/kg-ra) nőtt 2012 első hat hónapjában az egy évvel korábbihoz viszonyítva. A pulykahús belföldi értékesítésének 75 százalékát kitevő pulykamell filé ára 1 százalékkal 1155 forint/kg-ra emelkedett az idei év első hat hónapjában 2011 hasonló időszakához képest.

A KSH adatai szerint a 2012 első negyedében a pulyka indító táp ára 99 658 forint/tonna, a pulyka nevelő tápé 86 245 forint/tonna és a pulyka befejező tápé 86 245 forint/tonna volt.

1. ábra: A pulykahús fogyasztása és importja Oroszországban



Megjegyzés: A 2012.év becslés
Forrás: USDA

Agrárpolitikai hírek

- A hízott libamáj hagyományos mezőgazdasági termék, ezért az Unió Lisszaboni Szerződése védelme alatt áll, és továbbra sem tiltott az előállítása. A Baromfi Terméktanács (BTT) üdvözölte, hogy az Európai Parlament agrárbizottsága a hízott libamáj tilalma ellen foglalt állást, mivel Magyarországról származik a világ termelésének mintegy 80 százaléka.
- A 63/2012. (VII. 2.) VM rendelet szerint 2012. augusztus 1-től a baromfiágazatban 75 százalékkal csökken a Nemzeti Élelmiszerlánc-biztonsági Hivatal, illetve a megyei kormányhivatalok élelmiszerlánc-felügyeleti, talajvédelmi és tenyésztési hatósági igazgatási szolgáltatási díja.
- Az Európai Mezőgazdasági Vidékfejlesztési Alapból az állattartó telepek korszerűsítéséhez 2012. évtől nyújtandó támogatások részletes feltételeiről szóló 61/2012. (VI. 29.) VM rendelethez a támogatási kérelmek augusztus 1-31. között nyújthatók be a Mezőgazdasági és Vidékfejlesztési Hivatalhoz (MVH).

- Megváltoztatta a felperes Hungerit Zrt. jogi képviselője a korábban benyújtott keresetet a Négy Mancs elleni perben. Az eddigi jelképes 100 forintos kártérítési igény helyett 553 millió forint vagyoni kárigényt nyújtottak be az állatvédő szervezet ellen. Másik beadványukban fellebbeztek az ideiglenes intézkedés iránti kérelem elutasítása ellen, annak érdekében, hogy már a per ideje alatt se folytathassa a Négy Mancs a magyar baromfitermékek elleni kampányát.
- Óshonosbaromfi-programot hirdetett immár második éve az újkígyósi képviselő-testület egészségügyi és szociális bizottsága.
- A BTT szerint több milliárd forintos kárt okoz a hazai baromfitartóknak a rendkívüli meleg, sok szárnyas hőstresszben elpusztult, illetve súlygyarapodásuk jelentősen csökkent. A BTT vis major helyzetre hivatkozva levelet küldött Fazekas Sándor vidékfejlesztési miniszternek.
- A Master Good csoport október végétől tovább növeli csirkehústermelését, ezzel több mint 20 százalékos létszám bővítést hajt végre.

Magyarországi piaci információk

1. táblázat: A vágócsirke élősúlyos termelői ára és a csirkehúsok feldolgozói értékesítési ára

Termék megnevezése	Mérték- egység	2011. 26. hét	2012. 25. hét	2012. 26. hét	2012. 26. hét /	2012. 26. hét /
					2011. 26. hét	2012. 25. hét
					(százalék)	(százalék)
Vágócsirke	tonna	3 735,30	3 941,61	4 283,73	114,68	108,68
	HUF/kg	250,17	261,44	261,60	104,57	100,06
Friss csirke egészben, 70 százalékos	tonna	21,64	15,72	16,78	77,55	106,73
	HUF/kg	461,01	472,43	463,98	100,64	98,21
Fagyasztott csirke egészben, 65 százalékos	tonna	4,12	2,08	2,62	63,67	126,20
	HUF/kg	423,59	478,81	480,38	113,41	100,33
Friss csirke egészben, 65 százalékos	tonna	94,17	111,32	127,12	134,98	114,19
	HUF/kg	473,06	461,56	455,75	96,34	98,74
Friss csirkecomb, csontos	tonna	369,64	576,22	501,35	135,63	87,01
	HUF/kg	457,11	447,17	448,32	98,08	100,26
Friss csirkemáj, szívvel	tonna	33,45	37,54	31,60	94,46	84,18
	HUF/kg	384,01	397,54	354,53	92,32	89,18
Friss csirkemell	tonna	364,11	378,95	430,83	118,32	113,69
	HUF/kg	935,66	956,19	941,92	100,67	98,5

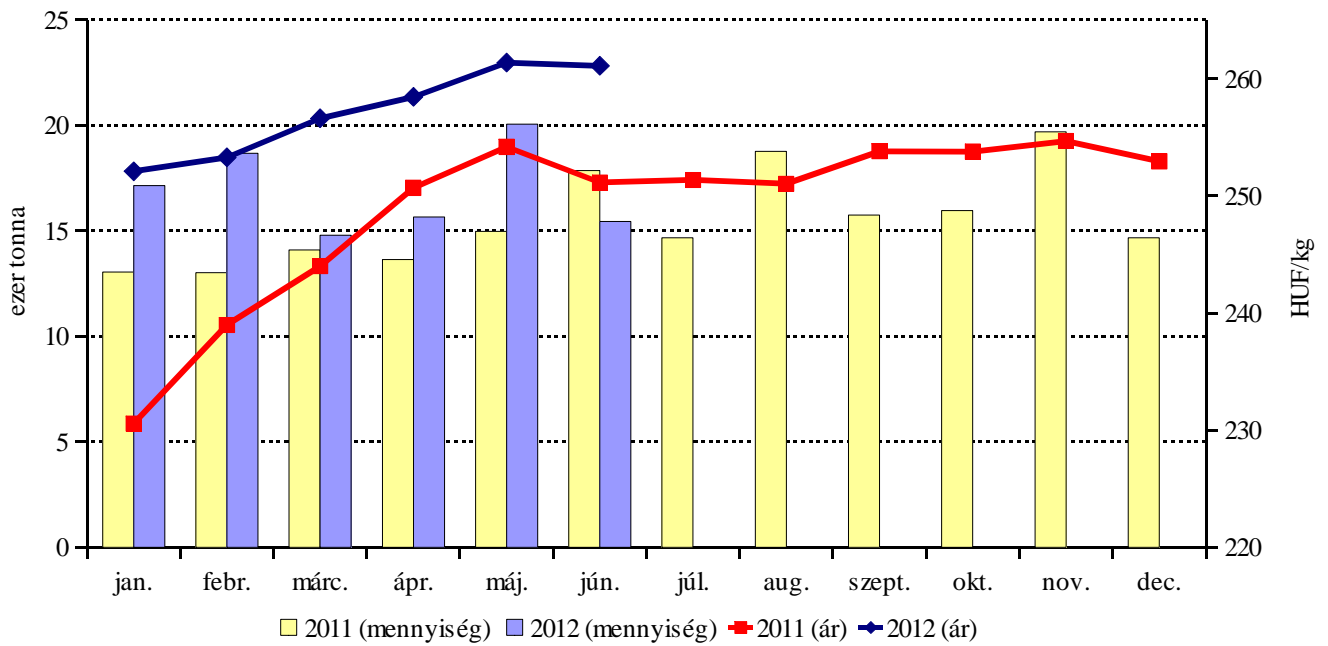
Forrás: AKI PÁIR

2. táblázat: A vágópulyka élősúlyos termelői ára és a pulykahúsok feldolgozói értékesítési ára

Termék megnevezése	Mérték- egység	2011. 26. hét	2012. 25. hét	2012. 26. hét	2012. 26. hét /	2012. 26. hét /
					2011. 26. hét	2012. 25. hét
					(százalék)	(százalék)
Vágópulyka	tonna	1 772,07	1 684,89	1 512,45	85,35	89,77
	HUF/kg	357,18	371,14	370,41	103,70	99,80
Friss pulykacomb alsó, csontos	tonna	11,31	10,72	9,00	79,58	83,96
	HUF/kg	397,69	412,13	406,88	102,31	98,72
Friss pulykacomb felső, csontos	tonna	18,56	18,45	24,02	129,45	130,19
	HUF/kg	724,14	750,13	745,50	102,95	99,38
Friss pulykamell filé	tonna	216,39	146,20	181,53	83,89	124,17
	HUF/kg	1 213,96	1 108,43	1 088,80	89,69	98,23

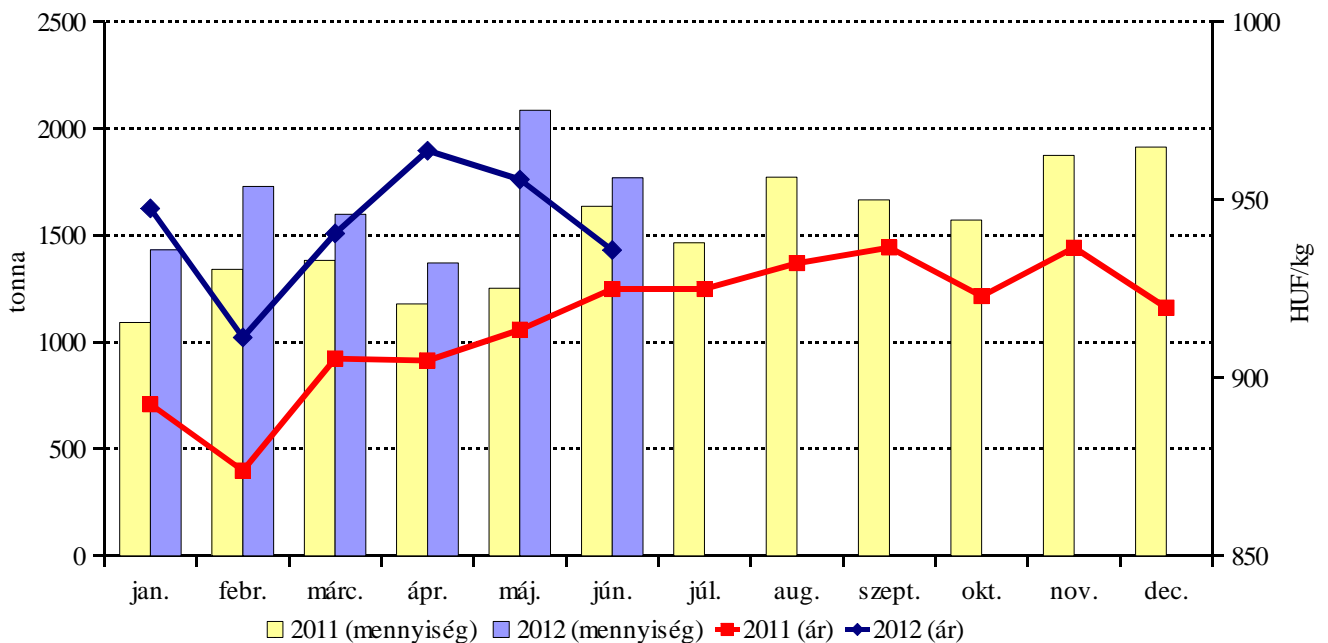
Forrás: AKI PÁIR

2. ábra: A vágócsirke felvásárolt mennyisége és élő súlyos termelői ára Magyarországon



Forrás: AKI PÁIR

3. ábra: A csirkemell értékesített mennyisége és feldolgozó értékesítési ára Magyarországon



Forrás: AKI PÁIR

3. táblázat: A kacsafélék élősúlyos termelői ára és a friss pecsenyekacsa feldolgozói értékesítési ára

Termék megnevezése	Mérték-egység	2011. 26. hét	2012. 25. hét	2012. 26. hét	2012. 26. hét /	2012. 26. hét /
					2011. 26. hét	2012. 25. hét
Hízott kacsa	tonna	55,00	—	—	—	—
	HUF/kg	492,25	—	—	—	—
Pecsenyekacsa	tonna	570,00	—	—	—	—
	HUF/kg	282,54	—	—	—	—
Friss pecsenyekacsa egészben	tonna	32,80	3,41	3,90	11,89	114,57
	HUF/kg	519,14	525,49	533,87	102,84	101,60

Megjegyzés: Kevés adatszolgáltató miatt a vágókacsa felvásárolt mennyisége és élősúlyos termelői ára 2011. 18. héttől nem publikus adat.

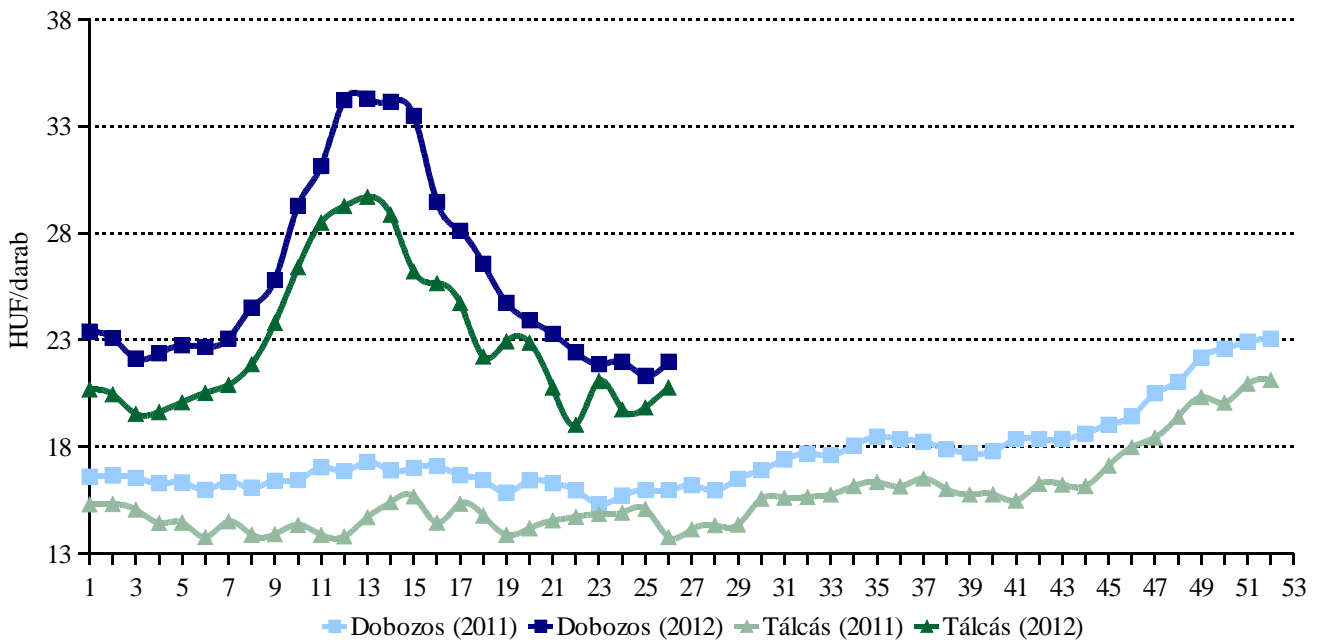
Forrás: AKI PÁIR

4. táblázat: Az étkezési tojás csomagolóhelyi értékesítési ára

Termék megnevezése	Mérték-egység	2011. 26. hét	2012. 25. hét	2012. 26. hét	2012. 26. hét /	2012. 26. hét /	
					2011. 26. hét	2012. 25. hét	(százalék)
Dobozos (10 darabos)	M	darab	2 913 720	3 498 976	2 699 719	92,66	77,16
		HUF/darab	15,97	21,31	21,97	137,59	103,11
	L	darab	674 750	587 900	374 645	55,52	63,73
		HUF/darab	17,73	21,98	23,49	132,45	106,85
	M+L	darab	3 588 470	4 086 876	3 074 364	85,67	75,23
		HUF/darab	16,30	21,40	22,15	135,92	103,51
Tálcás (30 darabos)	M	darab	1 101 180	2 480 694	966 529	87,77	38,96
		HUF/darab	13,77	19,84	20,77	150,86	104,67
	L	darab	2 029 804	1 716 155	1 500 895	73,94	87,46
		HUF/darab	14,79	21,15	22,58	152,65	106,79
	M+L	darab	3 130 984	4 196 849	2 467 424	78,81	58,79
		HUF/darab	14,43	20,38	21,87	151,55	107,35
Összesen	M	darab	4 014 900	5 979 670	3 666 248	91,32	61,31
		HUF/darab	15,36	20,70	21,65	140,93	104,61
	L	darab	2 704 554	2 304 055	1 875 540	69,35	81,40
		HUF/darab	15,53	21,36	22,77	146,61	106,57
	M+L	darab	6 719 454	8 283 725	5 541 788	82,47	66,90
		HUF/darab	15,43	20,88	22,03	142,77	105,49

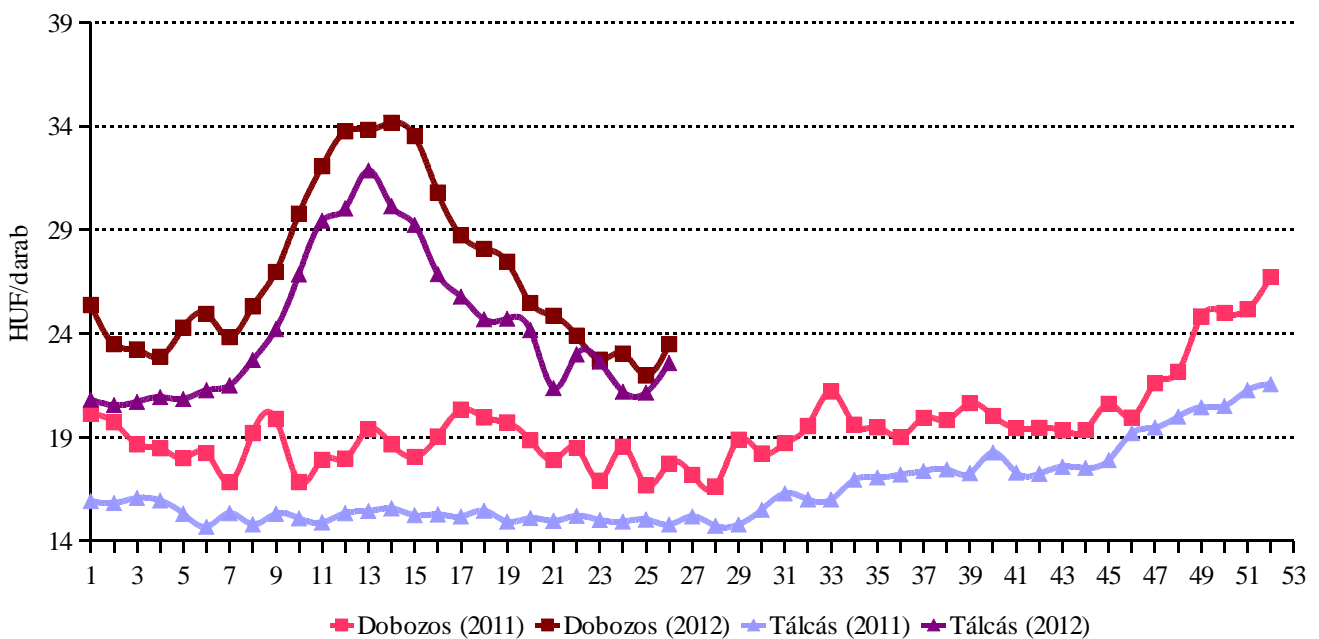
Forrás: AKI PÁIR

4. ábra: Az M méretosztályú étkezési tojás csomagolóhelyi értékesítési ára Magyarországon



Forrás: AKI PÁIR

5. ábra: Az L méretosztályú étkezési tojás csomagolóhelyi értékesítési ára Magyarországon



Forrás: AKI PÁIR

Nemzetközi piaci információk

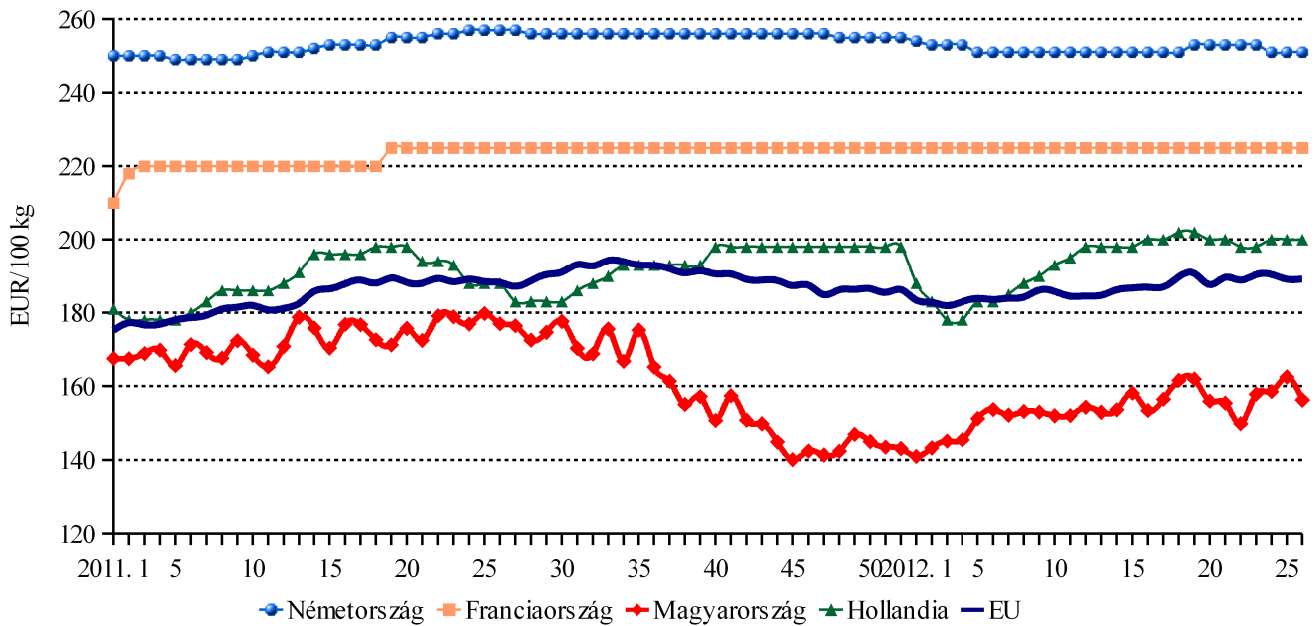
5. táblázat: Az egész csirke (65 százalékos) feldolgozói értékesítési ára az EU tagországaiban

	HUF/100 kg				
	23. hét	24. hét	25. hét	26. hét	26. hét / 25. hét (százalék)
Belgium	54 402	54 841	53 366	53 152	99,6
Bulgária	45 553	42 471	36 728	36 581	99,6
Csehország	51 517	51 742	48 264	48 071	99,6
Dánia	75 467	74 430	72 415	72 121	99,6
Németország	76 042	74 406	72 404	72 114	99,6
Észtország	—	—	—	—	—
Görögország	56 094	53 867	52 418	52 208	99,6
Spanyolország	55 330	54 571	52 901	52 261	98,8
Franciaország	67 626	66 699	64 904	64 644	99,6
Írország	54 101	53 359	51 924	51 715	99,6
Olaszország	68 378	67 440	65 626	65 363	99,6
Ciprus	75 156	74 053	72 566	72 275	99,6
Lettország	52 384	54 256	52 095	51 390	98,6
Litvánia	46 068	45 193	44 508	45 018	101,1
Magyarország	47 346	47 042	46 156	45 116	97,7
Málta	60 338	61 289	59 640	59 616	100,0
Hollandia	59 511	59 288	57 693	57 462	99,6
Ausztria	57 446	56 436	54 924	54 387	99,0
Lengyelország	45 947	44 921	40 754	41 795	102,6
Portugália	50 194	49 505	49 039	49 417	100,8
Románia	47 704	47 101	45 525	45 777	100,6
Szlovénia	59 232	56 881	56 522	54 747	96,9
Szlovákia	55 216	55 713	54 162	53 764	99,3
Finnország	76 183	76 220	74 089	73 287	98,9
Svédország	70 098	70 935	67 573	67 867	100,4
Egyesült Királyság	43 463	42 867	41 714	41 547	99,6
EU-27	57 211	56 447	54 551	54 345	99,6

Megjegyzés: Átszámítva az MNB hivatalos középárfolyamán. A Bizottság nem publikálja az észtországi csirkehús árat.

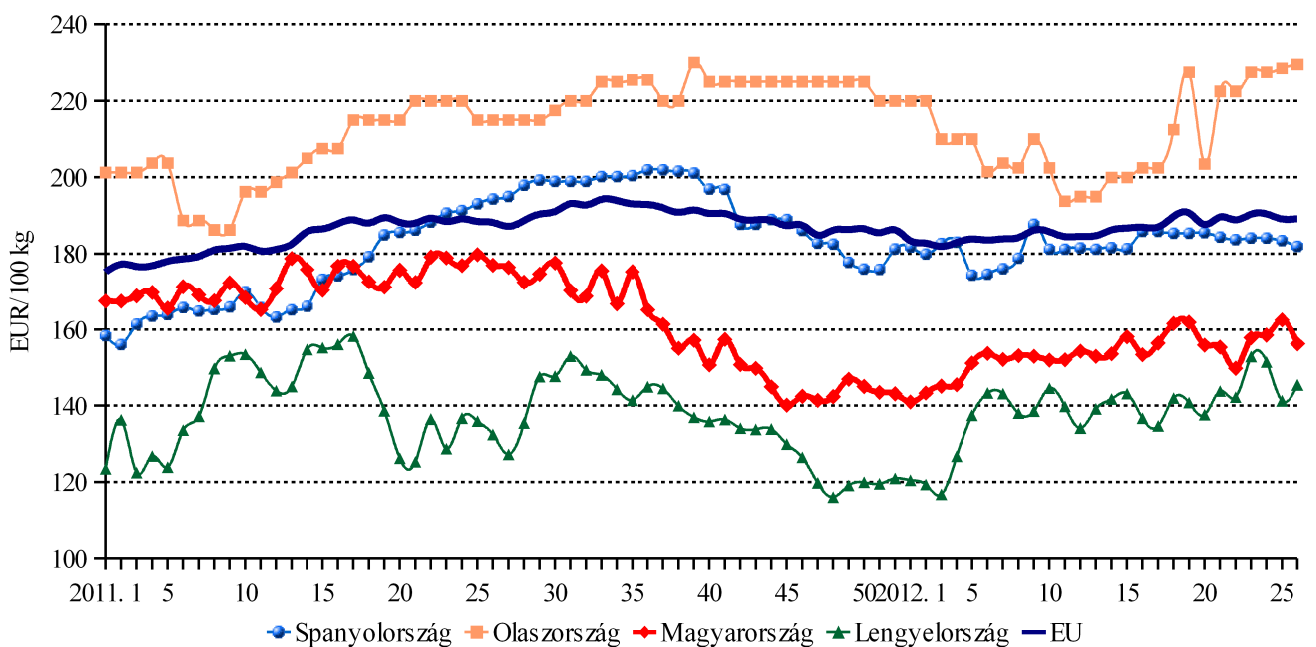
Forrás: Európai Bizottság, AKI PÁIR

6. ábra: Az egész csirke (65 százalékos) feldolgozó értékesítési ára néhány uniós tagállamban I.



Forrás: Európai Bizottság, AKI PÁIR

7. ábra: Az egész csirke (65 százalékos) feldolgozó értékesítési ára néhány uniós tagállamban II.



Forrás: Európai Bizottság, AKI PÁIR

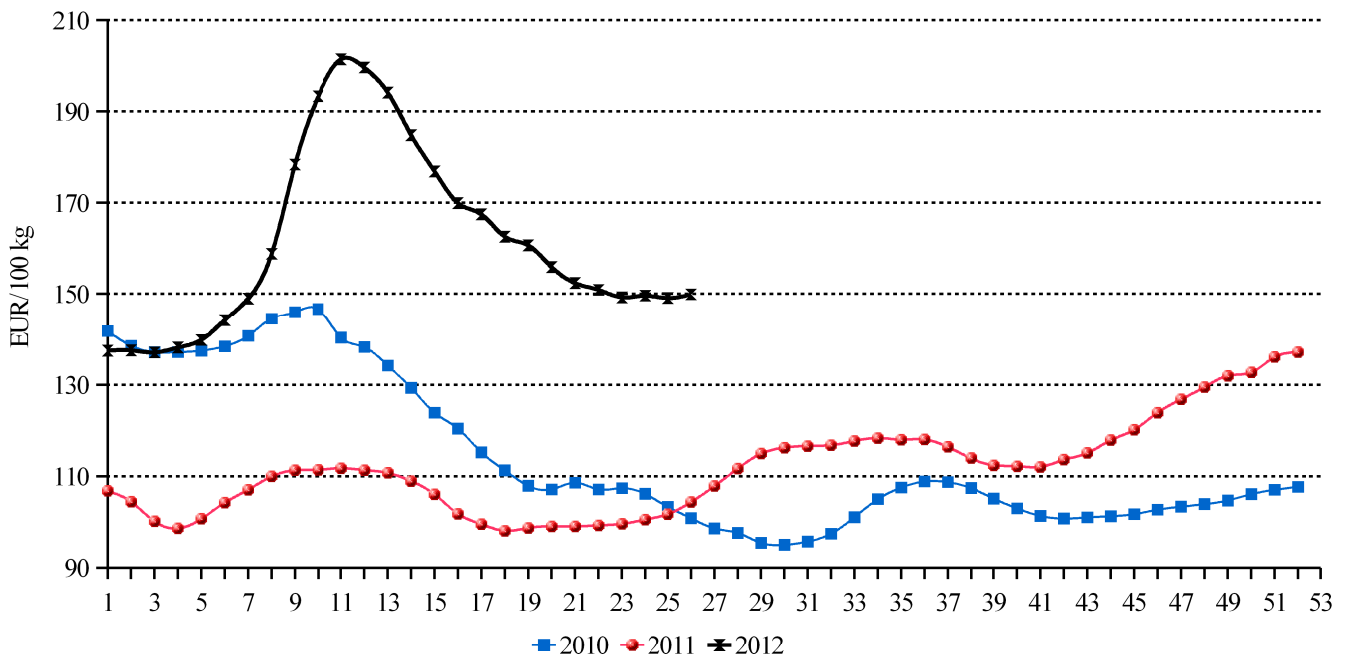
6. táblázat: Az étkezési tojás (M + L) csomagolóhelyi értékesítési ára az EU tagországaiban

	HUF/100 kg				
	23. hét	24. hét	25. hét	26. hét	26. hét / 25. hét (százalék)
Belgium	35 785	35 246	34 460	35 574	103,2
Bulgária	37 719	40 213	39 233	39 076	99,6
Csehország	38 270	36 733	35 324	35 183	99,6
Dánia	51 767	51 056	49 674	49 472	99,6
Németország	40 489	40 787	40 200	40 508	100,8
Észtország	38 033	38 241	37 979	37 471	98,7
Görögország	60 885	61 870	60 205	59 964	99,6
Spanyolország	46 668	46 911	45 900	45 989	100,2
Franciaország	43 624	41 614	39 006	38 850	99,6
Írország	47 311	46 662	45 407	45 225	99,6
Olaszország	67 687	66 758	64 619	64 018	99,1
Ciprus	53 296	52 564	51 150	50 945	99,6
Lettország	39 270	38 672	37 880	36 778	97,1
Litvánia	39 007	38 260	35 929	34 779	96,8
Magyarország	39 371	37 408	36 783	38 332	104,2
Málta	46 287	53 655	52 212	50 624	97,0
Hollandia	36 969	36 462	35 770	35 626	99,6
Ausztria	45 950	45 571	43 950	43 487	99,0
Lengyelország	42 446	42 898	40 720	41 242	101,3
Portugália	43 732	43 526	43 691	44 274	101,3
Románia	35 055	34 612	33 837	34 430	101,8
Szlovénia	39 966	38 602	37 411	37 494	100,2
Szlovákia	43 107	37 499	35 859	36 362	101,4
Finnország	34 162	33 776	32 749	32 793	100,1
Svédország	60 433	61 336	60 449	60 392	99,9
Egyesült Királyság	38 544	38 016	36 993	36 845	99,6
EU-25	44 866	44 360	43 010	43 071	100,1

Megjegyzés: Átszámítva az MNB hivatalos középárfolyamán.

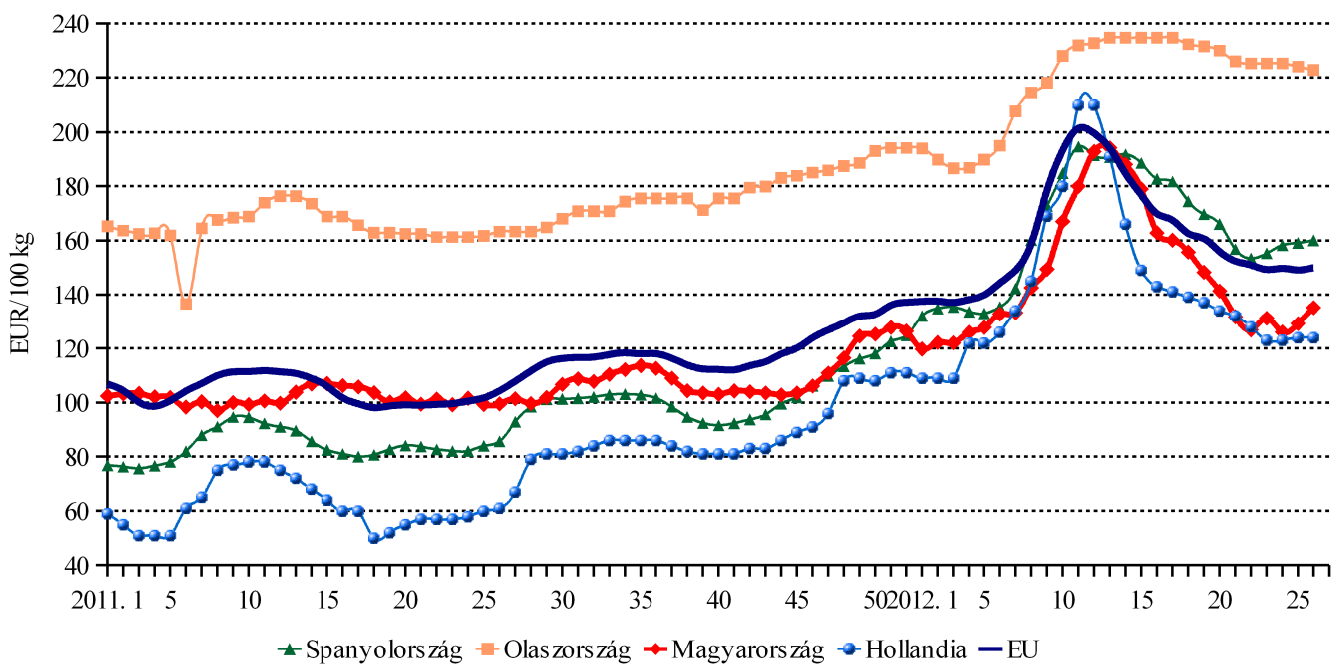
Forrás: Európai Bizottság, AKI PÁIR

8. ábra: Az étkezési tojás (M + L) csomagolóhelyi átlagára az Európai Unióban



Forrás: Európai Bizottság

9. ábra: Az étkezési tojás (M + L) csomagolóhelyi értékesítési ára néhány uniós tagállamban



Forrás: Európai Bizottság, AKI PÁIR

7. táblázat: A vágócsirke élősúlyos termelői ára és az L méretosztályú tojás csomagolóhelyi értékesítési ára néhány európai uniós tagállamban

Termék	Mérték-egység	Franciaország ¹⁾		Cseh Közt. ²⁾		Egy. Királyság ³⁾		Németország ⁴⁾		Szlovákia ⁵⁾	
		ár	hónap	ár	hónap	ár	hét	ár	hét	ár	hét
Vágócsirke	HUF/kg élősúly	302,52	IV.	257,69	IV.	—	—	279,55	24	261,45	24
Tojás	HUF/100 darab	2 851,95	IV.	2 440,57	IV.	3 822,51	24	3 332,80	24	2 350,20	24

Termék	Mérték-egység	Olaszország ⁶⁾		Lengyelország ⁷⁾		Magyarország ⁸⁾		Ausztria ⁹⁾	
		ár	hét	ár	hét	ár	hét	ár	hét
Brojler	HUF/kg élősúly	341,90	24	270,35	24	261,60	24	—	—
Tojás	HUF/100 darab	4 010,85	24	2 568,70	24	2 197,00	24	3 077,09	24

^{a)} Havi átlagár. Brojler: nincs szabvány. Tojás: M+L méretosztály.

^{b)} Havi átlagár. Brojler: élősúly 1,8 kg. Tojás: L méretosztály (63-73 g).

^{c)} London, nagybani piac. Tojás: L méretosztály (63-73 g).

^{d)} Észak-Rajna – Vesztfália tartomány. Brojler: élősúly:1,5 kg. Tojás: mélyalmos tartásból, L méretosztály (63-73 g).

^{e)} Brojler: élősúly 1,85 kg. Tojás: L méretosztály (63-73 g).

^{f)} Nagybani piacok. Brojler: nincs szabvány. Tojás: L méretosztály (63-73 g).

^{g)} Brojler: élősúly legalább 1,2 kg. Tojás: L méretosztály (63-73 g).

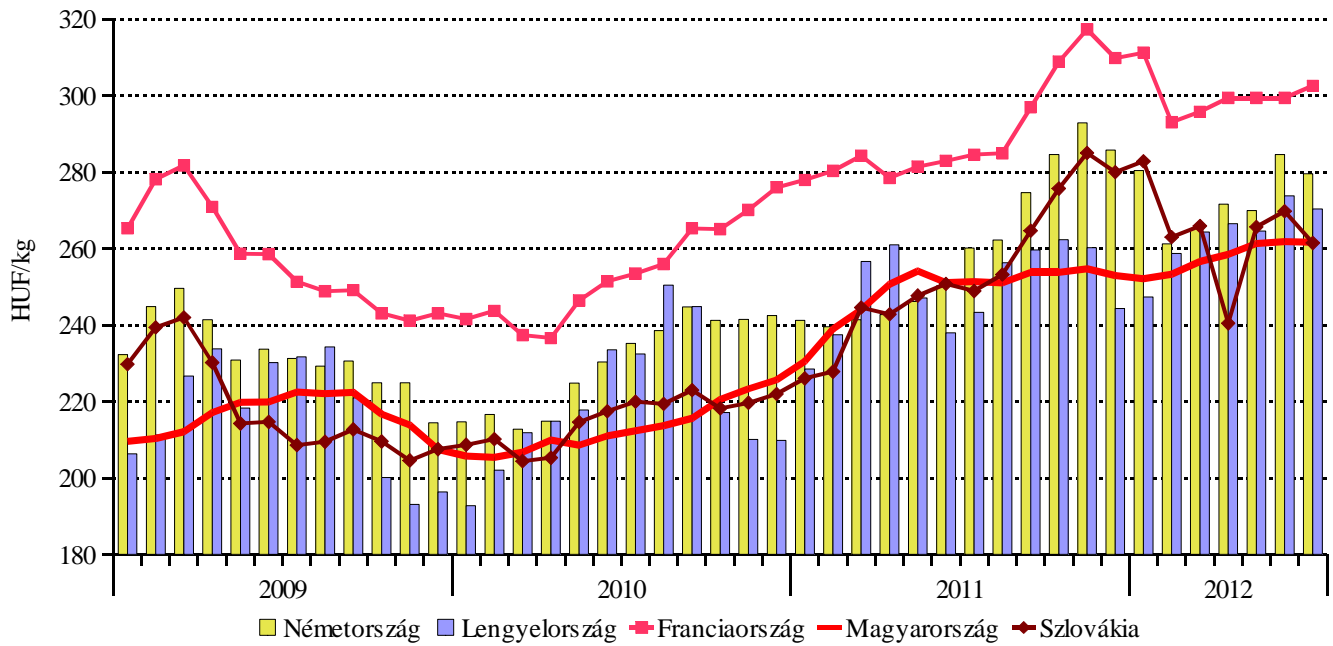
^{h)} Brojler: élősúly legalább 1,2 kg. Tojás: L méretosztály (63-73 g).

ⁱ⁾ Tojás: mélyalmos tartásból, L méretosztály (63-73 g).

Megjegyzés: Átszámítva az MNB hivatalos középárfolyamán.

Forrás: Agreste, SZIF, DEFRA, Landwirtschaftskammer Nordrhein-Westfalen, PPA-ATIS, ISMEA, MRiRW ZSRIR, AKI PÁIR, AMA

10. ábra: A vágócsirke élősúlyos termelői ára néhány európai uniós tagállamban



Forrás: Landwirtschaftskammer Nordrhein-Westfalen, Agreste, MRiRW ZSRIR, AKI PÁIR, PPA-ATIS

