

Agrárpiaci Jelentések

BAROMFI

Baromfi

XII. évfolyam, 12. szám, 2012

2012. június 13.

Megjelenik kéthetente

Felelős szerkesztő

Dr. Stummer Ildikó

Szerző

Kálmán Ákos

kalman.akos@aki.gov.hu

Kiadó

Agrárgazdasági Kutató Intézet

Piaci Árinformációs Rendszer

H-1093 Budapest, Zsil utca 3-5.

Postacím: H-1463 Budapest, Pf.: 944

Telefon: (+36 1) 476-6093

Fax: (+36 1) 217-8111

www.aki.gov.hu

aki@aki.gov.hu

https://pair.aki.gov.hu

ISSN 1418 2130

A Baromfi piaci jelentésen kívül kínáljuk még a Gabona és Ipari Növények; Élőállat és Hús; Zöldség, Gyümölcs és Bor; Tej és Tejtermékek piaci jelentéseket is.

A kiadványokkal kapcsolatban részletes felvilágosítást ad:

Mihók Zsolt

Telefon: (+36 1) 476-3064

Minden jog fenntartva. A kiadvány bármely részének sokszorosítása, adatainak bármilyen formában (nyomtatott vagy elektronikus) történő tárolása vagy továbbítása, illetőleg bármilyen elven működő adatbázis kezelő segítségével történő felhasználása csak a kiadó előzetes írásbeli engedélyével történhet.

Tartalomjegyzék

ÖSSZEFOGLALÓ.....	3
PIACI JELENTÉS.....	4
Agrárpolitikai hírek.....	5
Magyarországi piaci információk.....	6
Nemzetközi piaci információk.....	10

ÖSSZEFOGLALÓ

A Világkereskedelmi Szervezet (*WTO*) főigazgatója három főből álló szakértői testületet állított fel, hogy rendezze az USA és Kína közötti baromfi dömpinggel kapcsolatos vitát.

A Francia Baromfi Szövetség (*CFA*) szerint az ország baromfiipara nem tud lépést tartani a globális termelés és fogyasztás dinamikus fejlődésével. Több tényező gyengíti a baromfiipart.

Az Európai Bizottság adatai szerint az Unió baromfihús-termelése 29,3 százalékkal bővült 2012 első 25 hetében az egy évvel korábbihoz viszonyítva.

A baromfihúsok importja 2,5 százalékkal csökkent, az exportja 8,2 százalékkal nőtt ugyanebben az időszakban.

Magyarországon a vágócsirke termelői ára (256,74 forint/kg) 4,6 százalékkal volt magasabb 2012 első huszonöt hetében az egy évvel korábinál. Az egész csirke feldolgozói értékesítési ára 464-ről 452 forint/kg-ra, a csirkecombé 453-ról 441 forint/kg-ra csökkent, ugyanakkor a csirkemellé 4 százalékkal 941 forint/kg-ra emelkedett.

PIACI JELENTÉS

Pascal Lamy, a Világkereskedelmi Szervezet (WTO) főigazgatója három főből álló szakértői testületet állított fel, hogy rendezze az USA és Kína közötti baromfi dömpinggel kapcsolatos vitát. Az amerikai Kereskedelmi Hivatal szerint a kínai intézkedések nincsenek összhangban a dömpingellenes megállapodás rendelkezéseivel. Hasonló ügyben 12-15 hónapot kell várni az első határozatokig, azonban tekintettel a jelenlegi szituációra, az ütemezés hosszabb is lehet, illetve a bíróságon kívüli megállapodás sem kizárt. A vita 2009-ben robbant ki, amikor Kína megvádolta az Egyesült Államokat, hogy az alacsony kukoricaárak mellett a termelői ár alatt exportálták a csirkecombot az országba.

Indiában a nyári kánikula komoly problémák elé állítja a termelőket. Idén körülbelül száz farmon több mint 2 millió baromfi pusztult el a rendkívüli hőségben. A termelőknek emellett a takarmány árának és a munkaerő költségeinek növekedésével is szembe kell nézniük. A tojástermelés csökkenése kedvezőtlenül érintette a külkereskedelmi egyenleget is. A broiler állomány veszteségeit nehezebb megbecsülni, mivel a vágósúly 2 kg-ról 1,5 kg-ra csökkent. Szakértők szerint a teljes veszteség 3,6 – 5,4 millió dollár körüli lehet.

A *World Poultry* adata alapján Franciaország baromfihús-termelése 400 ezer tonnával csökkent az elmúlt négy évben. A Deux cég elleni csődeljárás az egész francia baromfiipart kedvezőtlenül érintette. A Francia Baromfi Szövetség (CFA) szerint az ország baromfiipara nem tud lépést tartani a globális termelés és fogyasztás dinamikus fejlődésével. Európában az ország szerepe még meghatározó a piacon, de a strukturális gondok további problémákat vethetnek fel. Az ágazatban a termelés 20 százalékkal csökkent 1998 és 2011 között. Habár az utóbbi két évben lassú ütemű nevedés tapasztalható, ez messze elmarad a globális és az európai versenytársak növekedési mutatóitól. A világ összes baromfihús-termelése 2011-ben elérte a 101 millió tonnát, ami 3 százalékos növekedést jelentett az előző évihez képest. Franciaország 1,86 millió tonnával csak 2,3 százalékos növekedést ért el, ami nem tudta kielégíteni az egyre növekvő belső fogyasztást. Az

országot szorosan követi az Egyesült Királyság 1,55 millió tonnával és Németország 1,45 millió tonnával.

A *Le Figaro* szerint három tényező gyengíti a baromfiipart. Elsősorban a termelőegységek épületeinek elöregedése és állagának romlása. A termelő gazdaságok szintjén több mint tíz éve nem történt komolyabb beruházás. A baromfiistállók átlagos életkora 22 év. Az épületek alkalmasak az intenzív állattartásra, ám hosszabb távon a befektetések hiánya kihathat a termelésre. A gazdaságok mérete és az istállók nagysága kisebb, mint az európai versenytársaké. A feldolgozók a kapacitásukat csak 50 százalékban használják ki. Második ok az adminisztrációs költségek növekedése és a környezetvédelmi előírásoknak való megfelelés. Végül a mezőgazdasági termények árának emelkedése is hátrányosan érinti az ágazatot.

Az Európai Bizottság adatai alapján 2012 első 25 hetében az egész csirke uniós átlagára forintban kifejezve 12 százalékkal emelkedett az előző évihez képest. Az Európai Unió baromfihús-termelése 29,3 százalékkal bővült a vizsgált időszakban.

A baromfihúsok importja 2,5 százalékkal csökkent ugyanebben az összehasonlításban. A szállítmányok legnagyobb része Brazíliából, Thaiföldről és Chiléből érkezett. A behozatalban a félkész- és késztermékek, valamint a sózott és fagyasztott baromfihúsok domináltak.

A baromfihúsok exportja 8,2 százalékkal nőtt ugyanebben az összehasonlításban. A szállítmányok legnagyobb része Hongkongba, Szaúd-Arábiába és Oroszországba került. A kivitel többnyire fagyasztott baromfihúsokból állt.

Magyarországon a vágócsirke felvásárolt mennyisége 13 százalékkal, élősúlyos termelői ára (256,74 forint/kg) 4,6 százalékkal volt magasabb 2012 első huszonöt hetében az egy évvel korábbinál. A csirkehúsok belföldi értékesítése 25 százalékkal nőtt a megfigyelt időszakban. Az egész csirke feldolgozó értékesítési ára 464-ről 452 forint/kg-ra, a csirkecombé 453-ról 441 forint/kg-ra csökkent, ugyanakkor a csirkemellé 4 százalékkal 941 forint/kg-ra emelkedett.

Agrárpolitikai hírek

- Egyiptom új madárinfluenza elleni oltást fejlesztett ki. A H5N1 2006-os megjelenése óta az országban 60 millió baromfi került kényszervágásra. Világviszonylatban ebben az országban volt a legnagyobb a veszteség a madárinfluenza miatt. Az eddigi import vakcinák helyett a Nemzeti Kutatói Centrum (NRC) új oltása kedvezőbb áron lesz elérhető.
- Dániában tüzeset miatt szüneteltették az ország legnagyobb baromfi-feldolgozója egyik üzemének működését. A cég 900 főt foglalkoztat és évente mintegy 130 millió kg húst állít elő.
- Háromszorosára bővíti kapacitását a bábolnai székhelyű OSI Food Solutions Hungary Kft. A minőségi továbbfeldolgozott csirkehúsos termékeket gyártó vállalkozás 6,5 milliárd forintos éves árbevételének 92 százaléka exportból származik. A termékek csaknem 90 százalékát a McDonald's európai hálózatában értékesítik.
- Több tonna, háztájinak álcázott baromfihúst foglaltak le Pest megyében a Nemzeti Élelmiszerlánc-biztonsági Hivatal szakemberei. Az ellenőrzött vendéglátóhely működését felfüggesztették. A szabálytalanságok miatt több millió forintos bírság kiszabása várható.

Magyarországi piaci információk

1. táblázat: A vágócsirke élősúlyos termelői ára és a csirkehúsok feldolgozói értékesítési ára

Termék megnevezése	Mérték- egység	2011. 24. hét	2012. 23. hét	2012. 24. hét	2012. 24. hét /	2012. 24. hét /
					2011. 24. hét	2012. 23. hét
					(százalék)	(százalék)
Vágócsirke	tonna	3 268,99	2 803,54	4 418,85	135,17	157,62
	HUF/kg	251,09	258,67	261,79	104,26	101,21
Friss csirke egészben, 70 százalékos	tonna	24,93	18,30	20,87	83,72	114,05
	HUF/kg	454,25	482,85	462,33	101,78	95,75
Fagyasztott csirke egész- ben, 65 százalékos	tonna	3,71	11,45	3,14	84,63	27,41
	HUF/kg	429,59	384,42	434,14	101,06	112,93
Friss csirke egészben, 65 százalékos	tonna	89,40	131,18	124,11	138,83	94,61
	HUF/kg	471,17	474,09	470,42	99,84	99,23
Friss csirkecomb, csontos	tonna	354,78	597,79	639,54	180,26	106,98
	HUF/kg	449,90	464,52	453,62	100,83	97,65
Friss csirkemáj, szívvel	tonna	31,11	45,03	46,38	149,07	103,01
	HUF/kg	381,61	386,23	385,16	100,93	99,72
Friss csirkemell	tonna	317,85	485,28	473,99	149,13	97,68
	HUF/kg	910,76	923,05	927,29	101,81	100,4

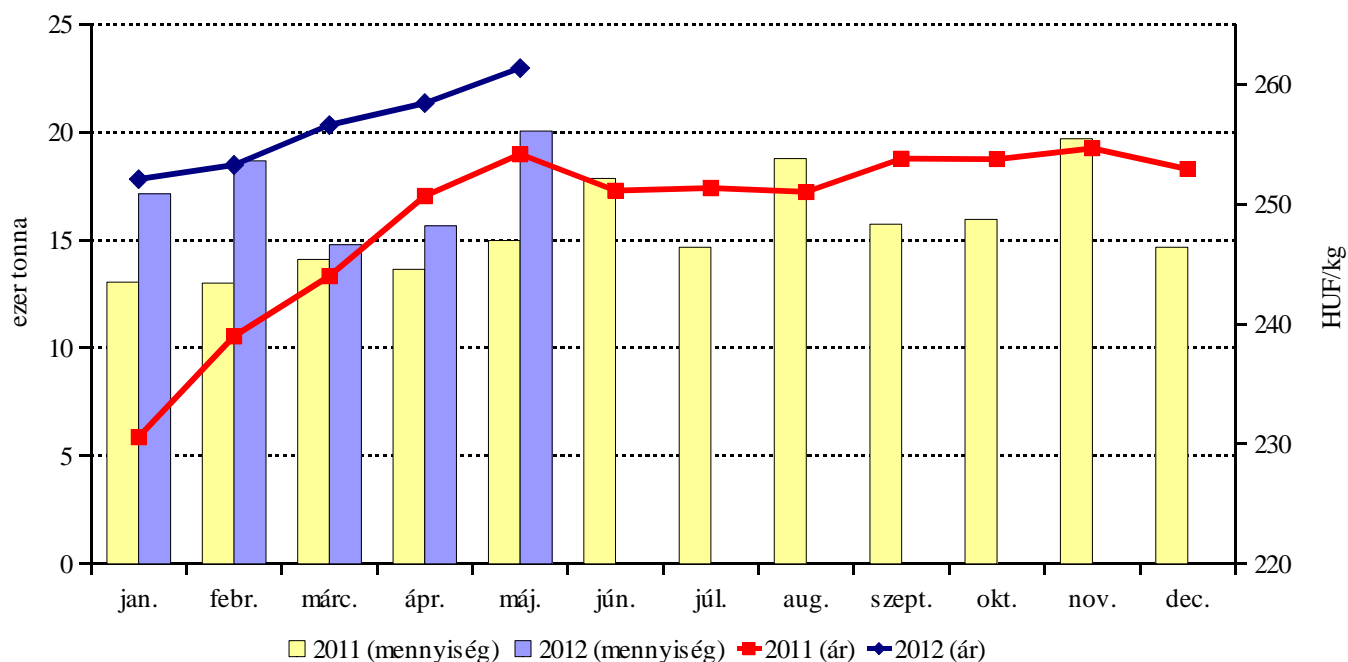
Forrás: AKI PÁIR

2. táblázat: A vágópulyka élősúlyos termelői ára és a pulykahúsok feldolgozói értékesítési ára

Termék megnevezése	Mérték- egység	2011. 24. hét	2012. 23. hét	2012. 24. hét	2012. 24. hét /	2012. 24. hét /
					2011. 24. hét	2012. 23. hét
					(százalék)	(százalék)
Vágópulyka	tonna	1 666,15	1 836,84	1 738,21	104,32	94,63
	HUF/kg	356,76	371,21	371,63	104,17	100,12
Friss pulykacomb alsó, csontos	tonna	17,72	13,26	10,08	56,89	76,02
	HUF/kg	384,37	405,04	417,24	108,55	103,01
Friss pulykacomb felső, csontos	tonna	18,09	18,97	18,93	104,67	99,79
	HUF/kg	705,85	724,65	739,20	104,72	102,01
Friss pulykamell filé	tonna	190,09	207,38	172,76	90,88	83,31
	HUF/kg	1 218,67	1 130,11	1 117,17	91,67	98,85

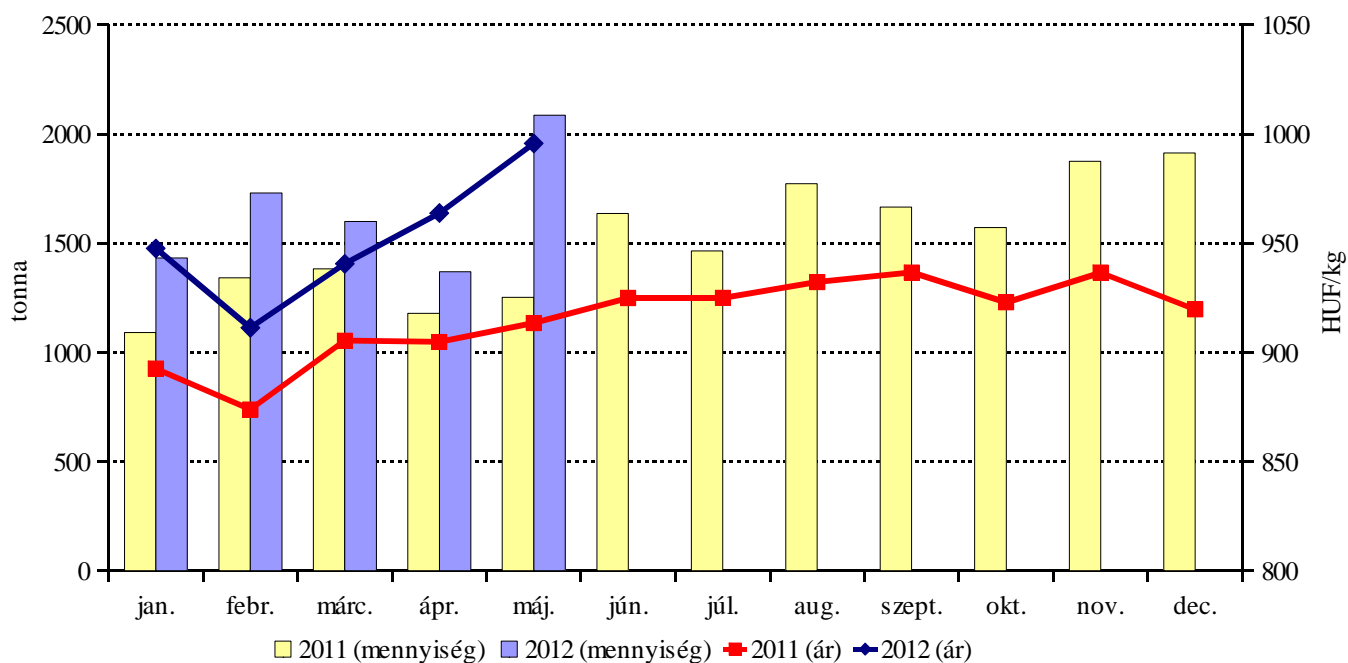
Forrás: AKI PÁIR

1. ábra: A vágócsirke felvásárolt mennyisége és élősúlyos termelői ára Magyarországon



Forrás: AKI PÁIR

2. ábra: A csirkemell értékesített mennyisége és feldolgozó értékesítési ára Magyarországon



Forrás: AKI PÁIR

3. táblázat: A kacsafélék élő súlyos termelői ára és a friss pecsenyekacsa feldolgozó értékesítési ára

Termék megnevezése	Mértékegység	2011. 24. hét	2012. 23. hét	2012. 24. hét	2012. 24. hét /	2012. 24. hét /
					2011. 24. hét	2012. 23. hét
Hízott kacska	tonna	57,00	64,00	—	—	—
	HUF/kg	487,98	499,84	—	—	—
Pecsenyekacsa	tonna	478,00	387,00	522,00	109,21	134,88
	HUF/kg	285,30	278,81	279,66	98,02	100,30
Friss pecsenyekacsa egészben	tonna	3,81	14,37	18,47	484,60	128,53
	HUF/kg	538,38	541,00	533,23	99,04	98,56

Megjegyzés: Kevés adatszolgáltató miatt a vágókacsa felvásárolt mennyisége és élő súlyos termelői ára 2011. 18. héttől nem publikus adat.

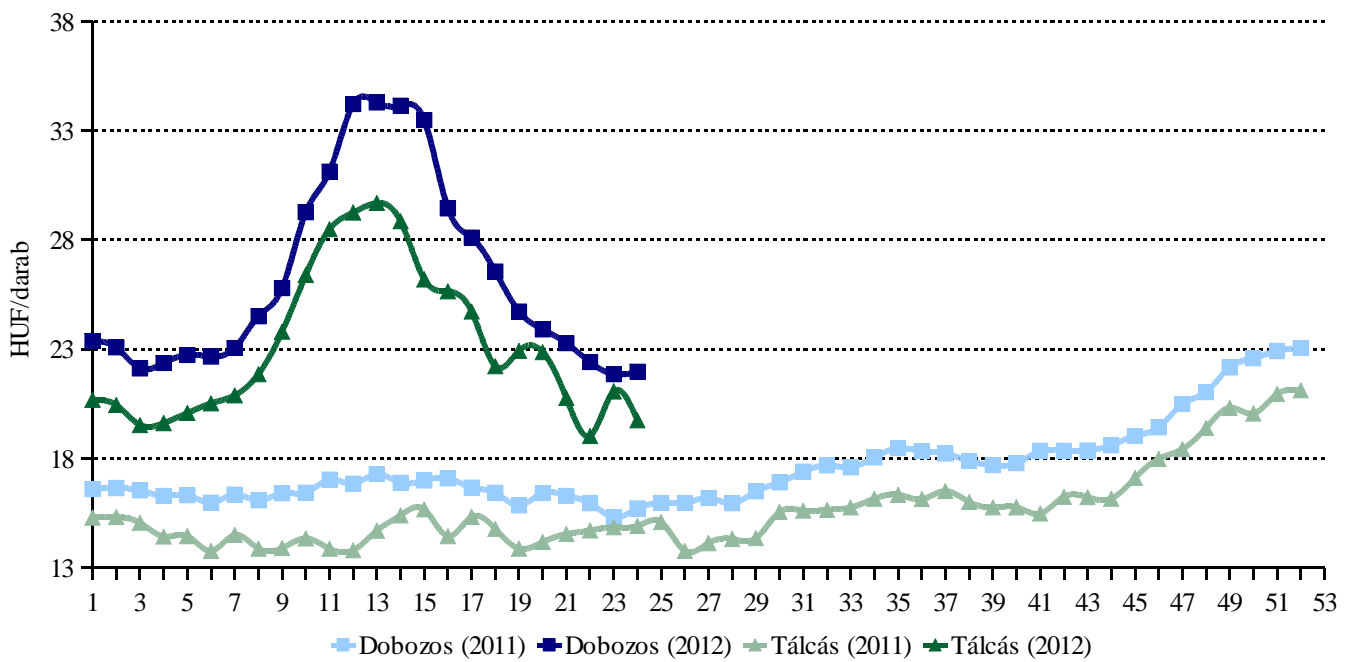
Forrás: AKI PÁIR

4. táblázat: Az étkezési tojás csomagolóhelyi értékesítési ára

Termék megnevezése	Mértékegység	2011. 24. hét	2012. 23. hét	2012. 24. hét	2012. 24. hét /	2012. 24. hét /	
					2011. 24. hét	2012. 23. hét	(százalék)
Dobozos (10 darabos)	M	darab	3 580 999	2 957 736	3 646 252	101,82	123,28
		HUF/darab	15,71	21,86	21,97	139,86	100,50
	L	darab	458 810	443 440	522 730	113,93	117,88
		HUF/darab	18,54	22,75	23,04	124,28	101,27
	M+L	darab	4 039 809	3 401 176	4 168 982	103,20	122,57
		HUF/darab	16,03	21,97	22,10	137,90	100,58
Tálcás (30 darabos)	M	darab	1 401 590	1 515 542	1 735 652	123,83	114,52
		HUF/darab	14,91	21,07	19,75	132,43	93,73
	L	darab	2 048 126	1 509 396	1 898 205	92,68	125,76
		HUF/darab	14,93	22,66	21,20	141,99	93,56
	M+L	darab	3 449 716	3 024 938	3 633 857	105,34	120,13
		HUF/darab	14,92	21,86	20,50	137,42	93,79
Összesen	M	darab	4 982 589	4 473 278	5 381 904	108,01	120,31
		HUF/darab	15,48	21,59	21,25	137,26	98,43
	L	darab	2 506 936	1 952 836	2 420 935	96,57	123,97
		HUF/darab	15,59	22,68	21,59	138,53	95,22
	M+L	darab	7 489 525	6 426 114	7 802 839	104,18	121,42
		HUF/darab	15,52	21,92	21,36	137,63	97,43

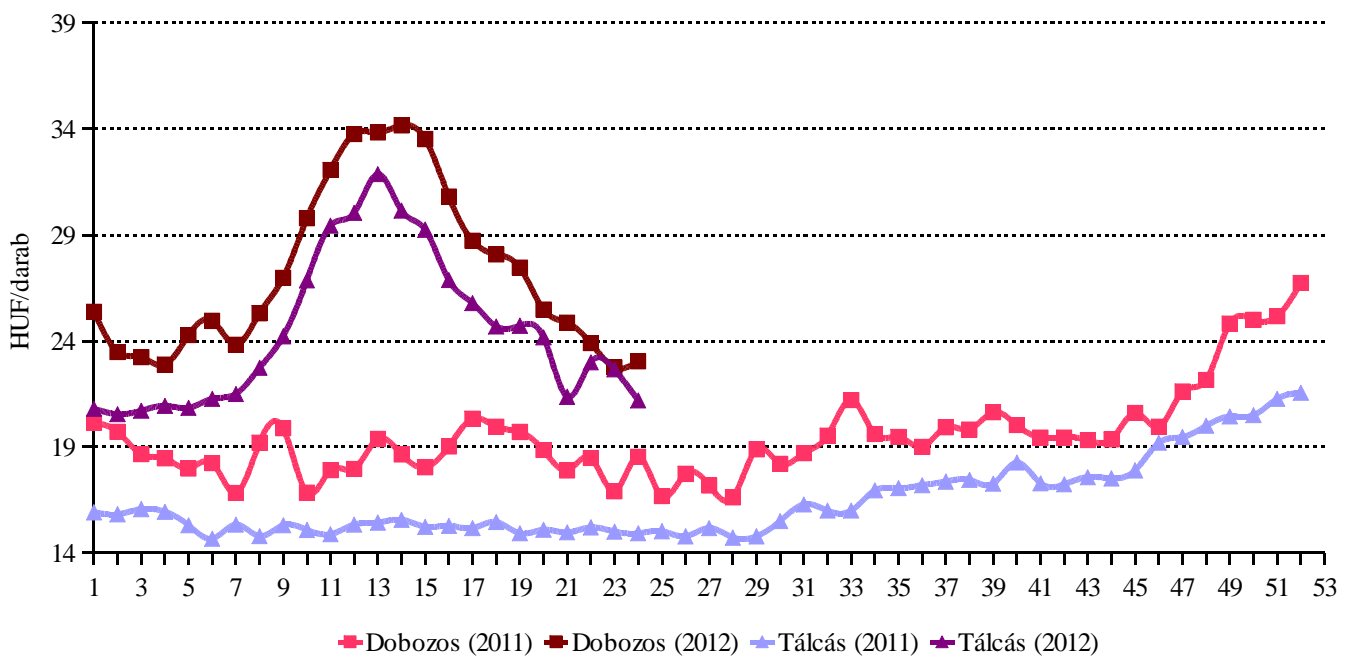
Forrás: AKI PÁIR

3. ábra: Az M méretosztályú étkezési tojás csomagolóhelyi értékesítési ára Magyarországon



Forrás: AKI PÁIR

4. ábra: Az L méretosztályú étkezési tojás csomagolóhelyi értékesítési ára Magyarországon



Forrás: AKI PÁIR

Nemzetközi piaci információk

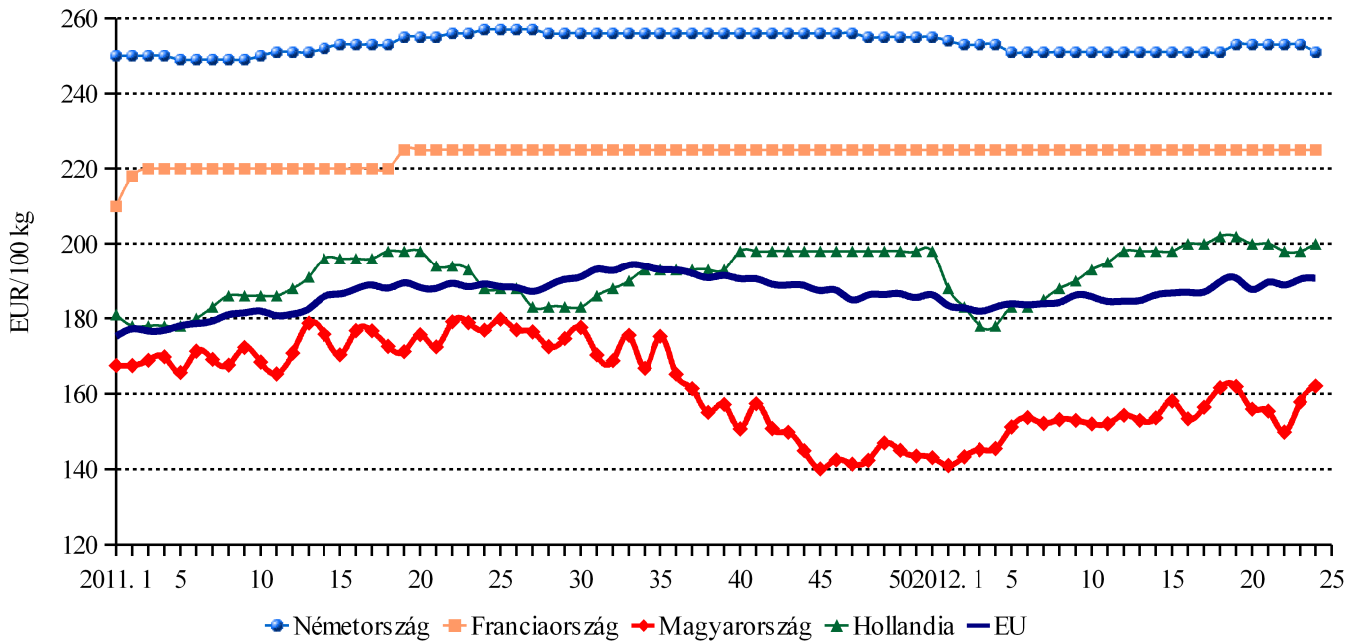
5. táblázat: Az egész csirke (65 százalékos) feldolgozó értékesítési ára az EU tagországaiban

	HUF/100 kg				
	21. hét	22. hét	23. hét	24. hét	24.hét / 23.hét (százalék)
Belgium	53 863	53 501	54 401	54 841	100,8
Bulgária	46 802	47 010	47 008	46 364	98,6
Csehország	49 563	50 476	51 517	50 877	98,8
Dánia	76 932	77 274	75 466	74 432	98,6
Németország	75 708	76 044	76 042	74 406	97,8
Észtország	—	—	—	—	—
Görögország	55 847	56 095	56 094	55 325	98,6
Spanyolország	55 174	55 212	55 330	54 572	98,6
Franciaország	67 329	67 628	67 626	66 699	98,6
Írország	53 863	54 103	54 101	53 359	98,6
Olaszország	66 581	66 877	68 377	67 440	98,6
Ciprus	74 825	75 158	75 155	74 054	98,5
Lettország	54 142	52 844	52 384	54 257	103,6
Litvánia	46 633	45 975	46 068	45 193	98,1
Magyarország	46 519	45 160	47 346	47 042	99,4
Málta	60 072	60 339	60 337	59 510	98,6
Hollandia	59 848	59 513	59 511	59 288	99,6
Ausztria	56 835	57 232	57 446	56 436	98,2
Lengyelország	43 051	42 749	45 947	44 921	97,8
Portugália	55 359	53 201	50 194	49 505	98,6
Románia	45 778	47 074	47 704	47 050	98,6
Szlovénia	59 552	60 769	59 231	56 881	96,0
Szlovákia	56 700	54 286	55 216	55 713	100,9
Finnország	76 713	76 991	76 183	76 221	100,0
Svédország	70 319	71 518	70 097	70 935	101,2
Egyesült Királyság	43 272	43 464	43 463	42 867	98,6
EU-27	56 732	56 768	57 225	56 517	98,8

Megjegyzés: Átszámítva az MNB hivatalos középárfolyamán. A Bizottság nem publikálja az észtországi csirkehús árat.

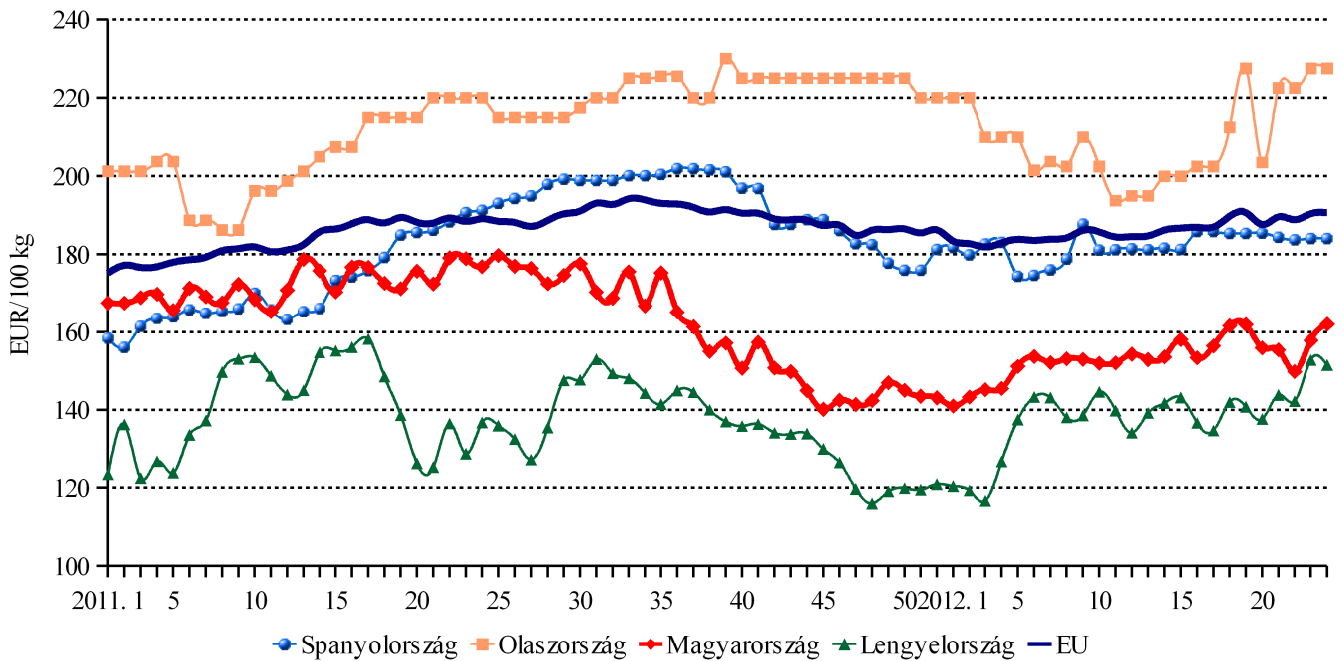
Forrás: Európai Bizottság, AKI PÁIR

5. ábra: Az egész csirke (65 százalékos) feldolgozói értékesítési ára néhány uniós tagállamban I.



Forrás: Európai Bizottság, AKI PÁIR

6. ábra: Az egész csirke (65 százalékos) feldolgozói értékesítési ára néhány uniós tagállamban II.



Forrás: Európai Bizottság, AKI PÁIR

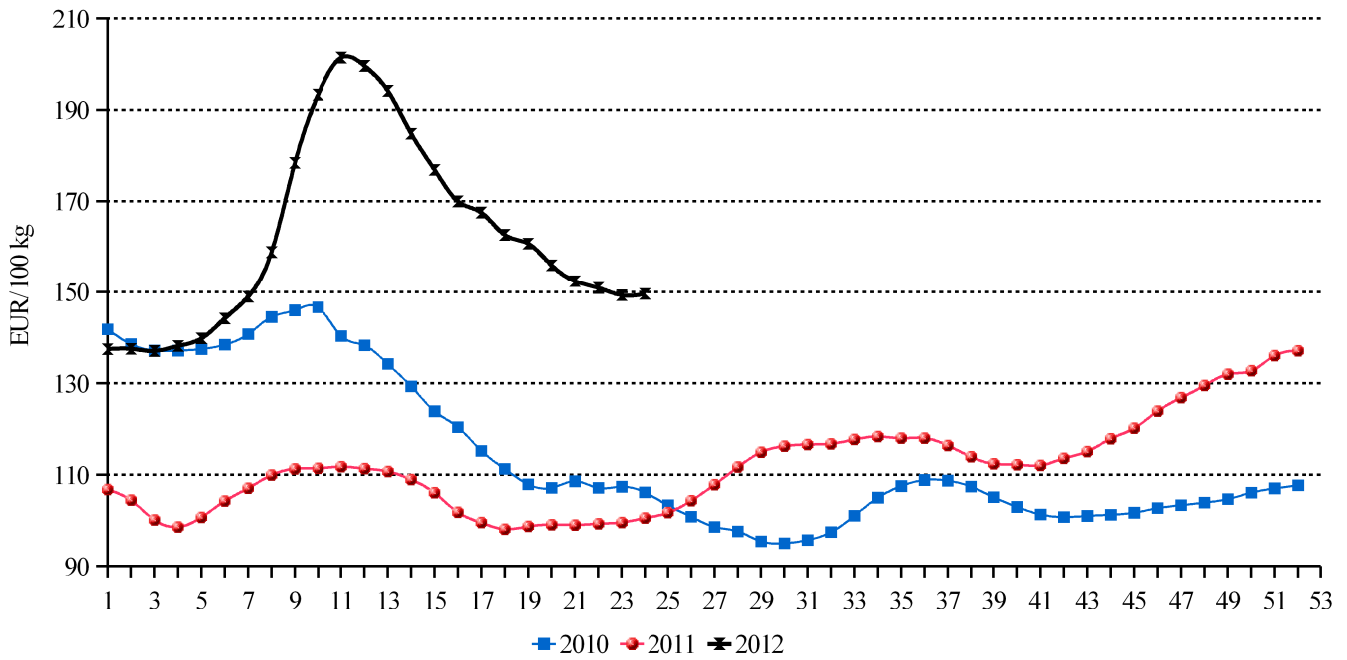
6. táblázat: Az étkezési tojás (M + L) csomagolóhelyi értékesítési ára az EU tagországaiban

	HUF/100 kg				
	21. hét	22. hét	23. hét	24. hét	24. hét / 23. hét (százalék)
Belgium	38 144	37 123	35 785	35 247	98,50
Bulgária	35 686	35 845	35 843	35 352	98,63
Csehország	39 759	39 262	38 269	37 794	98,76
Dánia	53 462	53 700	51 767	51 057	98,63
Németország	44 264	41 930	40 488	40 787	100,74
Észtország	39 712	38 172	38 033	38 241	100,55
Görögország	60 617	60 886	60 884	60 050	98,63
Spanyolország	46 921	46 101	46 668	46 028	98,63
Franciaország	45 164	45 915	43 623	43 025	98,63
Írország	47 103	47 313	47 311	46 663	98,63
Olaszország	67 625	67 688	67 686	66 758	98,63
Ciprus	53 292	53 529	53 295	52 565	98,63
Lettország	41 475	39 918	39 269	38 672	98,48
Litvánia	38 112	39 915	39 007	38 260	98,08
Magyarország	39 445	38 245	39 371	37 408	95,01
Málta	46 083	46 288	46 286	45 652	98,63
Hollandia	39 500	38 473	36 969	36 462	98,63
Ausztria	46 062	45 173	45 950	45 572	99,18
Lengyelország	41 990	41 871	42 445	42 898	101,07
Portugália	45 915	44 529	43 731	43 526	99,53
Románia	31 682	34 499	35 054	34 574	98,63
Szlovénia	38 997	39 131	39 965	38 602	96,59
Szlovákia	42 920	44 030	43 106	37 500	86,99
Finnország	38 135	38 305	38 303	37 778	98,63
Svédország	59 602	59 944	60 432	60 434	100,00
Egyesült Királyság	38 375	38 545	38 544	38 016	98,63
EU-27	45 608	45 359	44 872	44 343	98,82

Megjegyzés: Átszámítva az MNB hivatalos középárfolyamán.

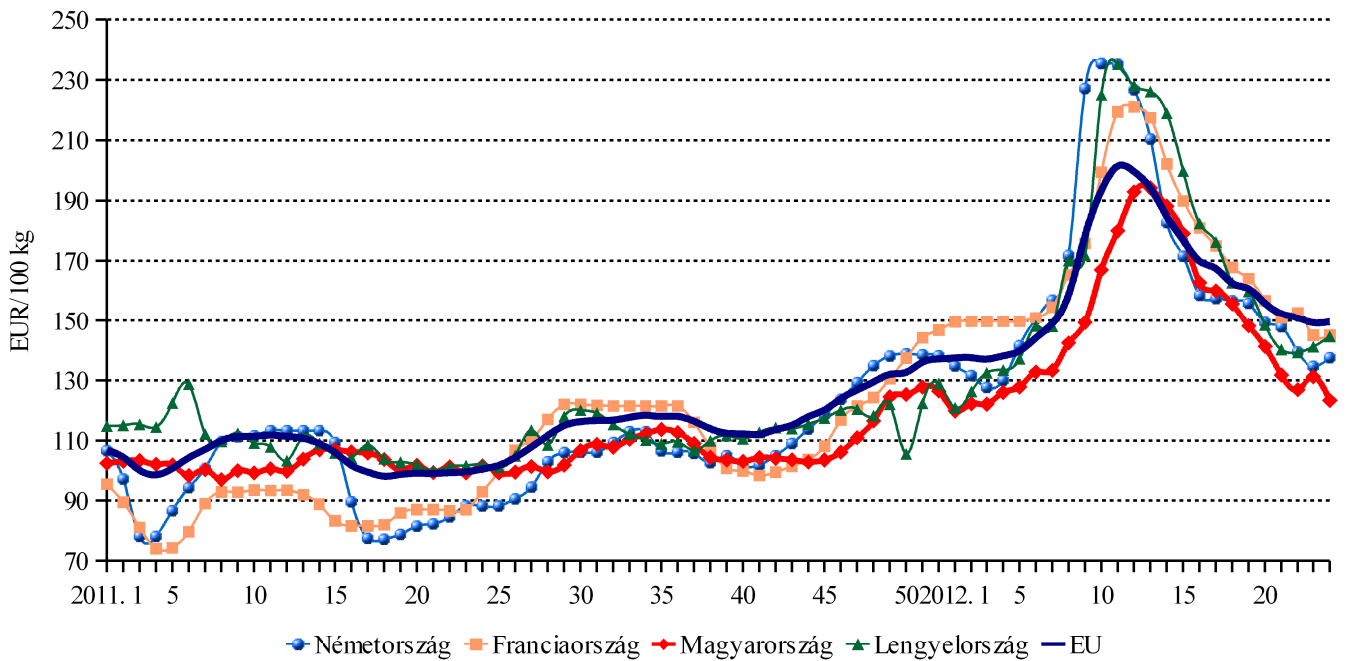
Forrás: Európai Bizottság, AKI PÁIR

7. ábra: Az étkezési tojás (M + L) csomagolóhelyi átlagára az Európai Unióban



Forrás: Európai Bizottság

8. ábra: Az étkezési tojás (M + L) csomagolóhelyi értékesítési ára néhány uniós tagállamban



Forrás: Európai Bizottság, AKI PÁIR

7. táblázat: A vágócsirke élősúlyos termelői ára és az L méretosztályú tojás csomagolóhelyi értékesítési ára néhány európai uniós tagállamban

Termék	Mérték- egység	Franciaország ¹⁾		Cseh Közt. ²⁾		Egy. Királyság ³⁾		Németország ⁴⁾		Szlovákia ⁵⁾	
		ár	hónap	ár	hónap	ár	hét	ár	hét	ár	hét
1. Vágócsirke	HUF/kg élősúly	299,40	IV.	260,88	IV.	284,58	24	269,76	24
2. Tojás	HUF/100 darab	2955,85	IV.	2 470,80	IV.	3 969,98	24	3423,88	24	2424,88	24

Termék	Mérték- egység	Olaszország ⁶⁾		Lengyelország ⁷⁾		Magyarország ⁸⁾		Ausztria ⁹⁾	
		ár	hét	ár	hét	ár	hét	ár	hét
1. Brojler	HUF/kg élősúly	355,73	24	273,76	24	261,79	24
2. Tojás	HUF/100 darab	4310,24	24	2 584,62	24	2159,00	24	3201,55	24

^{a)} Havi átlagár. Brojler: nincs szabvány. Tojás: M+L méretosztály.

^{b)} Havi átlagár. Brojler: élősúly 1,8 kg. Tojás: L méretosztály (63-73 g).

^{c)} London, nagybani piac. Tojás: L méretosztály (63-73 g).

^{d)} Észak-Rajna – Vesztfália tartomány. Brojler: élősúly:1,5 kg. Tojás: mélyalmos tartásból, L méretosztály (63-73 g).

^{e)} Brojler: élősúly 1,85 kg. Tojás: L méretosztály (63-73 g).

^{f)} Nagybani piacok. Brojler: nincs szabvány. Tojás: L méretosztály (63-73 g).

^{g)} Brojler: élősúly legalább 1,2 kg. Tojás: L méretosztály (63-73 g).

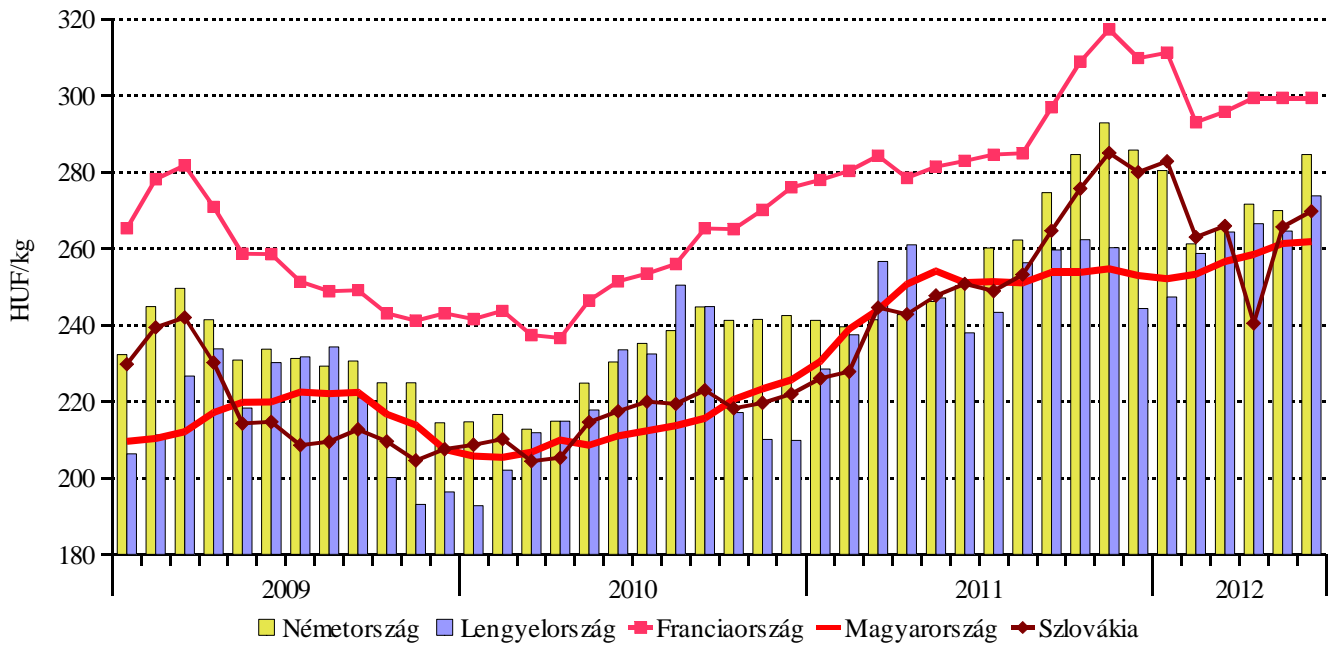
^{h)} Brojler: élősúly legalább 1,2 kg. Tojás: L méretosztály (63-73 g).

ⁱ⁾ Tojás: mélyalmos tartásból, L méretosztály (63-73 g).

Megjegyzés: Átszámítva az MNB hivatalos középárfolyamán.

Forrás: Agreste, SZIF, DEFRA, Landwirtschaftskammer Nordrhein-Westfalen, PPA-ATIS, ISMEA, MRiRW ZSRIR, AKI PÁIR, AMA

9. ábra: A vágócsirke élősúlyos termelői ára néhány európai uniós tagállamban



Forrás: Landwirtschaftskammer Nordrhein-Westfalen, Agreste, MRiRW ZSRIR, AKI PÁIR, PPA-ATIS

