

Agrárpiaci Jelentések

BAROMFI

Baromfi

XII. évfolyam, 10. szám, 2012

2012. május 25.

Megjelenik kéthetente

Felelős szerkesztő

Dr. Stummer Ildikó

Szerző

Thury Eszter

thury.eszter@aki.gov.hu

Kiadó

Agrárgazdasági Kutató Intézet

Piaci Árinformációs Rendszer

H-1093 Budapest, Zsil utca 3-5.

Postacím: H-1463 Budapest, Pf.: 944

Telefon: (+36 1) 476-6093

Fax: (+36 1) 217-8111

www.aki.gov.hu

aki@aki.gov.hu

https://pair.aki.gov.hu

ISSN 1418 2130

A Baromfi piaci jelentésen kívül kínáljuk még a Gabona és Ipari Növények; Élőállat és Hús; Zöldség, Gyümölcs és Bor; Tej és Tejtermékek piaci jelentéseket is.

A kiadványokkal kapcsolatban részletes felvilágosítást ad:

Mihók Zsolt

Telefon: (+36 1) 476-3064

Minden jog fenntartva. A kiadvány bármely részének sokszorosítása, adatainak bármilyen formában (nyomtatott vagy elektronikus) történő tárolása vagy továbbítása, illetőleg bármilyen elven működő adatbázis kezelő segítségével történő felhasználása csak a kiadó előzetes írásbeli engedélyével történhet.

Tartalomjegyzék

ÖSSZEFOGLALÓ.....	3
PIACI JELENTÉS.....	4
Agrárpolitikai hírek.....	5
Magyarországi piaci információk.....	6
Nemzetközi piaci információk.....	10

ÖSSZEFOGLALÓ

Oroszország első negyedévi baromfihús-termelése 21 százalékkal nőtt az egy évvel korábbihoz viszonyítva. Idén a termelés elérheti a 3,2-3,3 millió tonnát.

Thaiföld 2012. július 1-jétől ismét szállíthat nyers csirkehúst az Európai Unióba. Várhatóan nem gyakorol számottevő hatást az EU csirkehúspiacára, ugyanakkor a nemzetközi piacra már jelentősebb befolyása lehet a versenyképes áraival.

Az Európai Bizottság adatai alapján május első felében az egész csirke uniós átlagára megegyezett az egy évvel korábbival. Az Európai Unió baromfihúsexportja 11,9 százalékkal bővült, a baromfihúsok importja 2,3 százalékkal csökkent 2012 első negyedévében az előző esztendő azonos időszakához viszonyítva.

Magyarországon a vágócsirke élősúlyos termelői ára (256 forint/kg) 5 százalékkal volt magasabb 2012 első húsz hetében az egy évvel korábbihoz képest.

PIACI JELENTÉS

India és az Egyesült Államok között kereskedelmi konfliktus törhet ki, mivel India évek óta importkorlátozásokat és magas vámtarifákat alkalmaz az amerikai baromfitermékekkel szemben (lásd 2012/07. sz. Baromfi Piaci Jelentés). Az áprilisi kétoldalú egyeztetések nem vezettek eredményre, ezért az USA a Világkereskedelmi Szervezet (WTO) Vitarendezési Testülete (DSB) elé viszi az ügyet. Az Egyesült Államok magas színvonalúnak és megbízhatónak tartja a mezőgazdaságra vonatkozó biztonsági előírásait, ezért véleménye szerint semmi nem indokolja India részéről az export korlátozását. India kereskedelmi politikájának hangsúlyos – és a konfliktus alapját adó – eleme, hogy tiltja a baromfitermékek behozatalát minden olyan országból, ahonnan madárinfluenzát jelentettek, még ha csak alacsony patogenitását is. Amerikai szakmai szervezetek (Nemzeti Csirke Tanács, Nemzeti Pulyka Szövetség és az USA Baromfi- és Tojás Export Tanácsa) a vita lehető leggyorsabb lezárásában bíznak, ugyanakkor a DSB-nél 8-10 év egy átlagos ügyrendezés.

Az Orosz Baromfitermesztők Szövetsége (*Rospitsoyuz*) és az Orosz Szövetségi Statisztikai Hivatal (*Rosstat*) adatai szerint Oroszország első negyedévi baromfihús-termelése 21 százalékkal 826 ezer tonnára nőtt az egy évvel korábbihoz viszonyítva. Az év végéig akár 250 ezer tonnával is bővíthet az ország baromfihús-előállítását. Az elmúlt öt évben 200 milliárd rubel, (6,7 milliárd USA dollár; 1366 milliárd forint) értékben hajtottak végre fejlesztéseket az ágazatban. Oroszország baromfihús fogyasztása 3,4 millió tonna volt 2011-ben, amelynek 85 százalékát, 2,9 millió tonnát orosz termelők állítottak elő. Idén a termelés elérheti a 3,2-3,3 millió tonnát. Amennyiben az ágazat fejlődésének üteme nem lassul jelentős mértékben, Oroszország a következő években már számottevő mennyiségű baromfihúst exportálhat.

Thaiföld 2012. július 1-jétől ismét szállíthat nyers csirkehúst az Európai Unióba. Az Európai Bizottság 2003-ban a madárinfluenza kitörését követően függesztette fel a Thaiföldről származó nyers csirkehúsok és csirkehús-termékek importját. Időközben felszámolták a

betegséget az ázsiai országban, így az Európai Bizottság fokozatosan feloldotta az importtilalmat. Thaiföld visszatérése várhatóan nem gyakorol számottevő hatást az EU csirkehús piacára, mivel azt erősen védik a friss csirkehús címkézésére vonatkozó előírások. Ugyanakkor a nemzetközi piacra már jelentősebb befolyása lehet a versenyképes áraival. A vámkontingensek módosítása nem valószínű, így az importárak csökkenésére, valamint jelentős versenyre lehet számítani az exportőrök (elsősorban Brazília és Argentína) között.

Az EU döntése nyomán várhatóan Japán is feloldja a thaiföldi csirkehúsokra vonatkozó importtilalmat. Amikor ez bekövetkezik, Thaiföld csirkehús-kivitelének volumene visszatérhet a 2003. évi madárinfluenza előtti szintre. Ez a thaiföldi termelők számára az elmúlt évek beruházásainak, fejlesztéseinek a megtérülését eredményezheti.

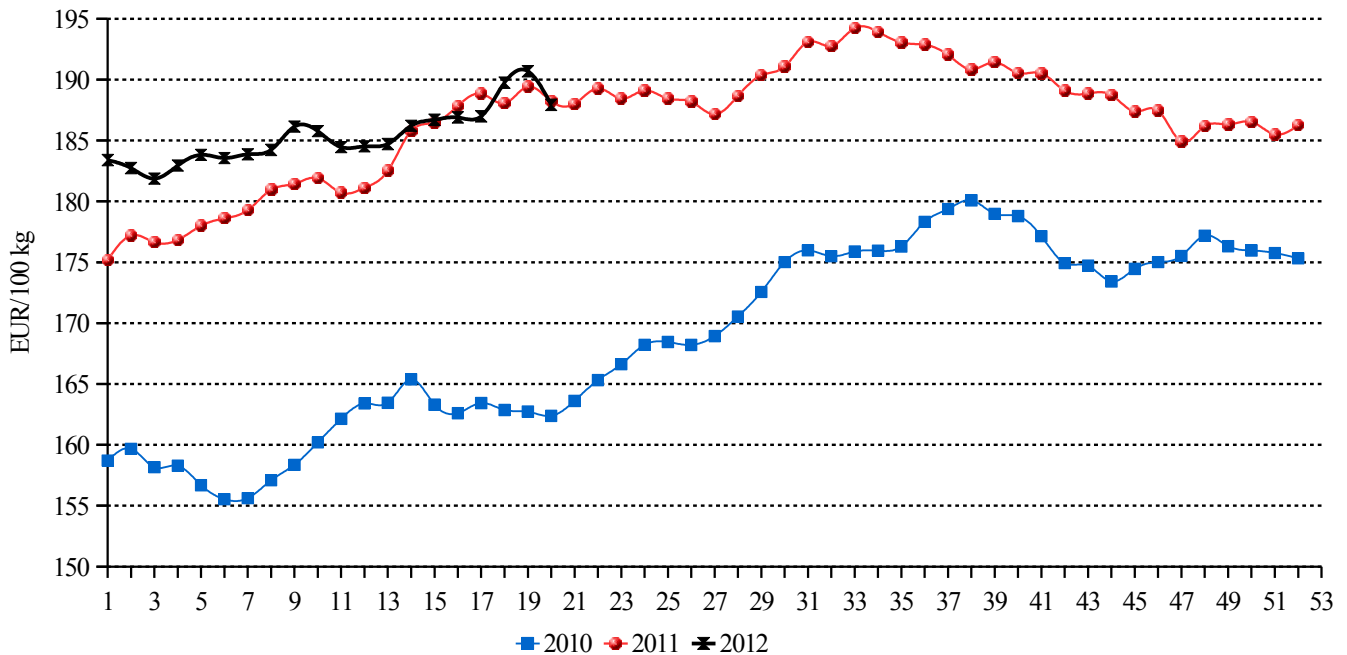
Az Európai Bizottság adatai alapján május első felében az egész csirke uniós átlagára megegyezett az egy évvel korábbival. A Bizottság a következő hónapokban az ár lassú emelkedésére számít.

Az Európai Unió baromfihúsexportja 11,9 százalékkal bővült 2012 első negyedévében az előző esztendő azonos időszakához viszonyítva. A kivitel, amely túlnyomó részt fagyasztott termékekből állt, elsősorban Hongkongba, Szaúd-Arábiába, Beninbe, Oroszországba, Ukrajnába és Ghánába irányult.

A baromfihúsok importja 2,3 százalékkal csökkent ugyanebben az összehasonlításban. A szállítmányok legnagyobb része Braziliából, Thaiföldről és Chiléből érkezett. A behozatalban a félkész- és késztermékek, valamint a sózott és fagyasztott baromfihúsok domináltak.

Magyarországon a vágócsirke felvásárolt mennyisége 21 százalékkal, élősúlyos termelői ára (256 forint/kg) 5 százalékkal volt magasabb 2012 első húsz hetében az egy évvel korábbinál. A csirkehúsok belföldi értékesítése 28 százalékkal nőtt ugyanebben az időszakban. Az egész csirke feldolgozói értékesítési ára 462-ről 450 forint/kg-ra, a csirkecombé 453-ról 439 forint/kg-ra csökkent, ugyanakkor a csirkemellé 5 százalékkal 942 forint/kg-ra emelkedett.

1. ábra: Az egész csirke (65 százalékos) értékesítési átlagára az Európai Unióban



Forrás: Európai Bizottság

Agrárpolitikai hírek

- Az Európai Bizottság 422/2012/EU 2012. május 17-től érvényes végrehajtási rendelete alapján az Argentínából származó 70 százalékos fagyasztott csirke irányadó ára 127,9-ről 128,1 euró/100 kg-ra nőtt, ugyanakkor a 65 százalékos fagyasztott csirke irányadó ára 131,18-ről 130,1 euró/100 kg-ra, a tyúkféléktől származó darabolt, csontozott, fagyasztott húskok irányadó ára 280,4-ről 278 euró/100 kg-ra csökkent.
- A Brazíliából származó darabolt, csontozott, fagyasztott tyúkfélék hújának irányadó ára 226-ről 236,3 euró/100 kg-ra, a darabolt, csontozott, fagyasztott pulykahúsok irányadó ára 314,2-ről 351,2 euró/100 kg-ra emelkedett. A 65 százalékos fagyasztott csirke irányadó ára 132,9-ről 126,1 euró/100 kg-ra, a főzés

nélküli kakas- vagy tyúkkészítmények irányadó ára 288,9-ről 279,69 euró/100 kg-ra mérséklődött. A fagyasztott csirkemell irányadó ára (215,7 euró/100 kg) nem változott.

- A Chiléből érkező főzés nélküli kakas- vagy tyúkkészítmények irányadó ára 354,8-ről 347,6 euró/100 kg-ra csökkent. A tyúkféléktől származó darabolt, csontozott, fagyasztott húskok irányadó ára (329,3 euró/100 kg) és a darabolt, csontozott, fagyasztott pulykahúsok irányadó ára (361,8 euró/100 kg) nem változott.
- Nigériában egy integrált baromfifigazdaság létrehozását tervezik. A beruházás fő célja – a munkahelyteremtés mellett – a gazdasági fejlődés elősegítése, az állami élelmiszer-elosztástól való függőség csökkentése. A gazdaság egy nagyszabású, a biztonságos élelmiszer-ellátást célzó program része lenne.

Magyarországi piaci információk

1. táblázat: A vágócsirke élősúlyos termelői ára és a csirkehúsok feldolgozói értékesítési ára

Termék megnevezése	Mértékegység	2011. 20. hét	2012. 19. hét	2012. 20. hét	2012. 20. hét/ 2011. 20. hét (százalék)	2012. 20. hét/ 2012. 19. hét (százalék)
Vágócsirke	tonna	3 815,16	4 256,85	4 179,82	109,56	98,19
	HUF/kg	253,63	262,14	261,19	102,98	99,64
Friss csirke egészben, 70 százalékos	tonna	20,46	15,81	16,19	79,15	102,40
	HUF/kg	466,98	460,95	460,19	98,55	99,84
Fagyasztott csirke egészben, 65 százalékos	tonna	7,21	3,35	5,15	71,32	153,80
	HUF/kg	414,56	452,19	474,02	114,34	104,83
Friss csirke egészben, 65 százalékos	tonna	103,20	111,35	108,09	104,74	97,08
	HUF/kg	471,16	466,56	459,07	97,43	98,40
Friss csirkecomb, csontos	tonna	393,28	606,86	521,49	132,60	85,93
	HUF/kg	457,49	461,02	455,92	99,66	98,89
Friss csirkemáj, szívvel	tonna	38,13	42,49	38,68	101,46	91,05
	HUF/kg	388,75	378,38	382,90	98,50	101,20
Friss csirkemell	tonna	312,62	451,70	416,58	133,25	92,23
	HUF/kg	921,16	971,18	954,03	103,57	98,23

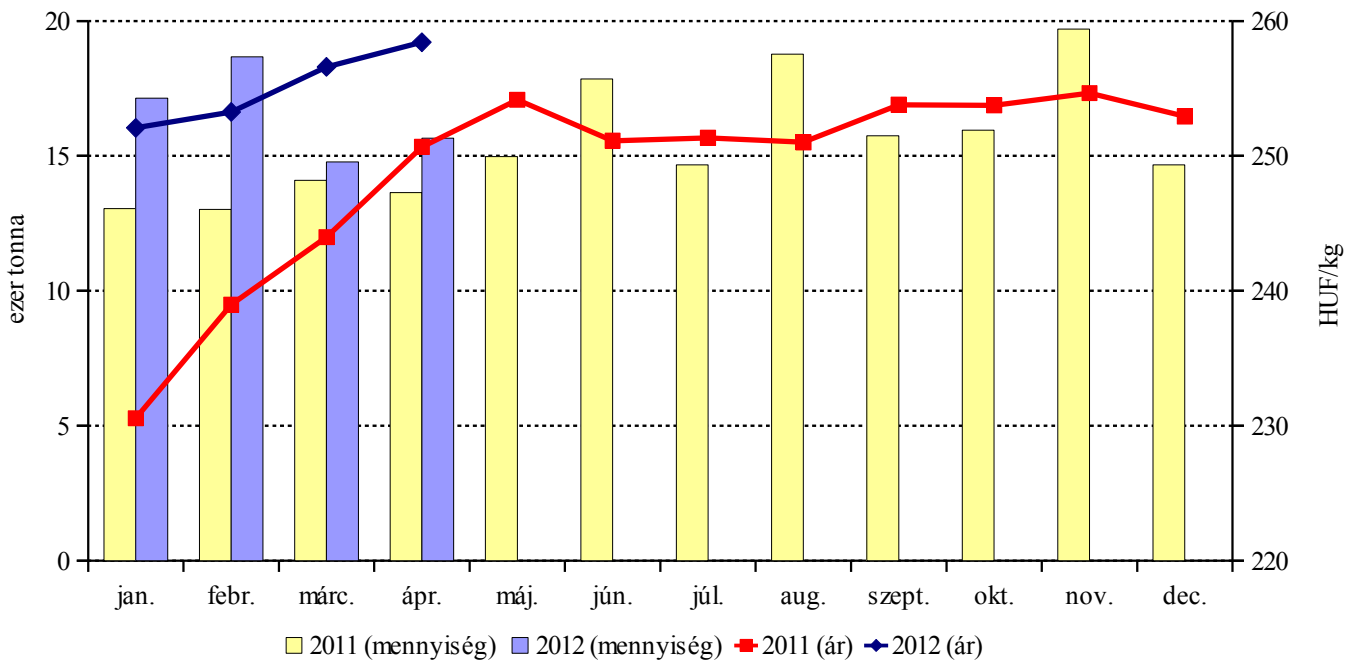
Forrás: AKI PÁIR

2. táblázat: A vágópulyka élősúlyos termelői ára és a pulykahúsok feldolgozói értékesítési ára

Termék megnevezése	Mértékegység	2011. 20. hét	2012. 19. hét	2012. 20. hét	2012. 20. hét/ 2011. 20. hét (százalék)	2012. 20. hét/ 2012. 19. hét (százalék)
Vágópulyka	tonna	1 752,18	1 572,36	1 699,00	96,96	108,05
	HUF/kg	349,94	366,75	368,18	105,21	100,39
Friss pulykacomb alsó, csontos	tonna	16,39	14,90	13,47	82,19	90,40
	HUF/kg	383,47	415,52	411,25	107,24	98,97
Friss pulykacomb felső, csontos	tonna	17,39	30,50	20,22	116,30	66,30
	HUF/kg	685,78	745,35	744,91	108,62	99,94
Friss pulykamell filé	tonna	173,05	142,96	161,36	93,24	112,87
	HUF/kg	1 198,72	1 104,88	1 116,45	93,14	101,05

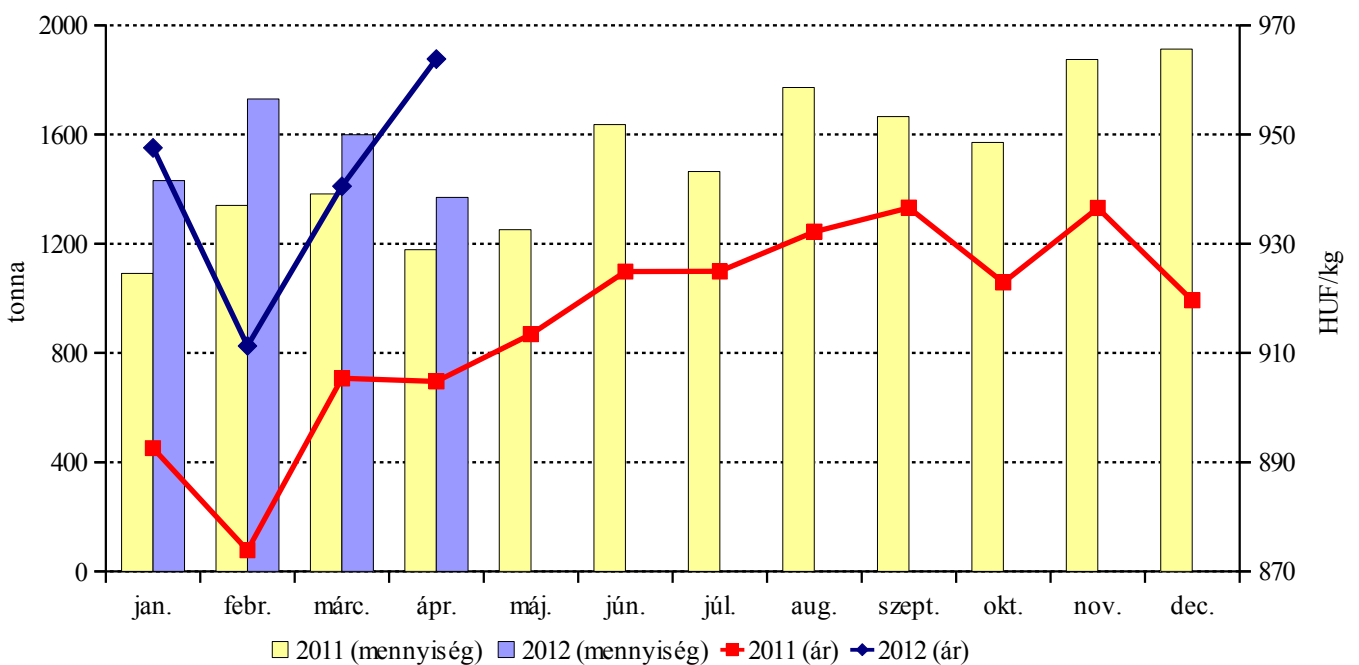
Forrás: AKI PÁIR

2. ábra: A vágócsirke felvásárolt mennyisége és élőszűlyos termelői ára Magyarországon



Forrás: AKI PÁIR

3. ábra: A csirkemell értékesített mennyisége és feldolgozó értékesítési ára Magyarországon



Forrás: AKI PÁIR

3. táblázat: A kacsafélék élősúlyos termelői ára és a friss pecsenyekacsa feldolgozói értékesítési ára

Termék megnevezése	Mérték- egység	2011. 20. hét	2012. 19. hét	2012. 20. hét	2012. 20. hét/ 2011. 20. hét (százalék)	2012. 20. hét/ 2012. 19. hét (százalék)
Hízott kacsá	tonna	—	—	—	—	—
	HUF/kg	—	—	—	—	—
Pecsenyekacsa	tonna	—	—	—	—	—
	HUF/kg	—	—	—	—	—
Friss pecsenyekacsa egészben	tonna	4,63	8,13	4,73	102,22	58,20
	HUF/kg	509,34	546,87	536,44	105,32	98,09

Megjegyzés: Kevés adatszolgáltató miatt a vágókacsa felvásárolt mennyisége és élősúlyos termelői ára 2011. 18. héttől nem publikus adat.

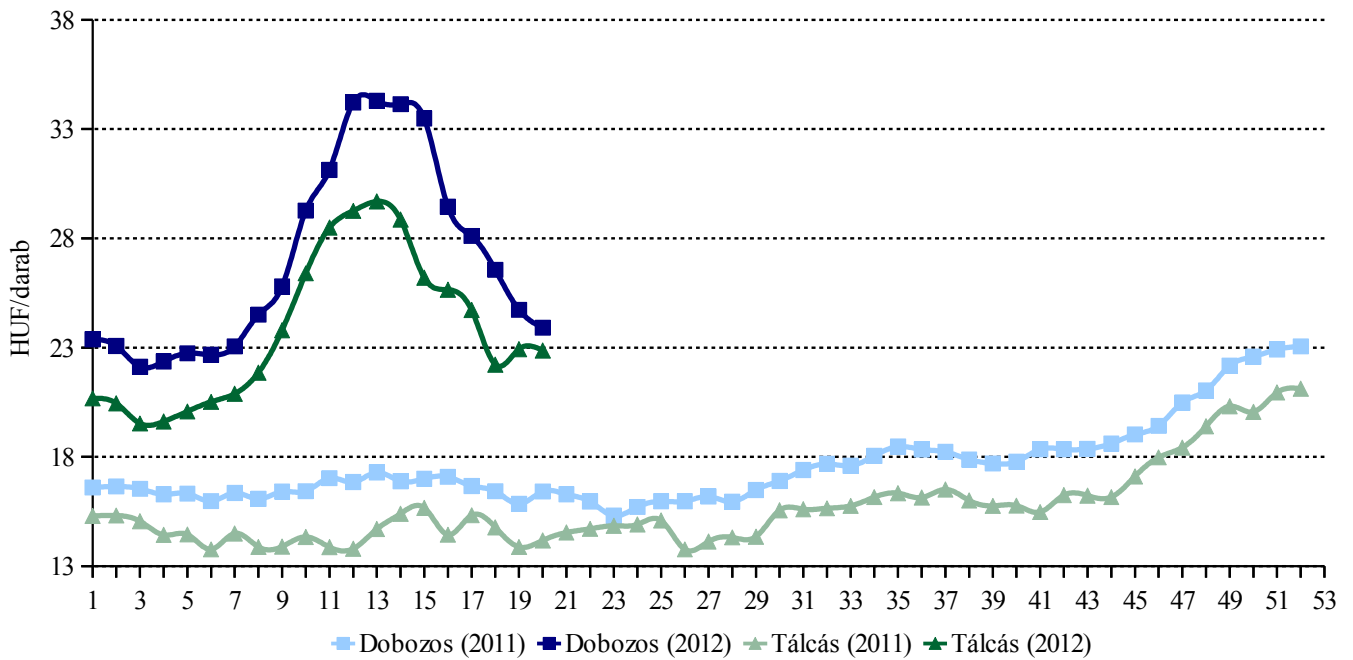
Forrás: AKI PÁIR

4. táblázat: Az étkezési tojás csomagolóhelyi értékesítési ára

Termék megnevezése	Mérték- egység	2011. 20. hét	2012. 19. hét	2012. 20. hét	2012. 20. hét/ 2011. 20. hét (százalék)	2012. 20. hét/ 2012. 19. hét (százalék)	
Dobozos (10 darabos)	M	darab	2 927 380	2 983 510	2 626 210	89,71	88,02
		HUF/darab	16,42	24,73	23,91	145,62	96,67
	L	darab	665 518	681 040	444 420	66,78	65,26
		HUF/darab	18,85	27,46	25,48	135,12	92,78
M+L	darab	3 592 898	3 664 550	3 070 630	85,46	83,79	
	HUF/darab	16,87	25,24	24,13	143,07	95,63	
Tálcás (30 darabos)	M	darab	1 237 196	1 371 958	1 436 230	116,09	104,68
		HUF/darab	14,18	22,93	22,87	161,29	99,74
	L	darab	2 170 880	1 874 930	1 578 308	72,70	84,18
		HUF/darab	15,10	24,72	24,17	160,02	97,75
	M+L	darab	3 408 076	3 246 888	3 014 538	88,45	92,84
		HUF/darab	14,77	23,96	23,55	159,47	98,26
Összesen	M	darab	4 164 576	4 355 468	4 062 440	97,55	93,27
		HUF/darab	15,75	24,16	23,54	149,44	97,42
	L	darab	2 836 398	2 555 970	2 022 728	71,31	79,14
		HUF/darab	15,98	25,45	24,45	153,01	96,08
	M+L	darab	7 000 974	6 911 438	6 085 168	86,92	88,04
		HUF/darab	15,84	24,64	23,84	150,48	96,77

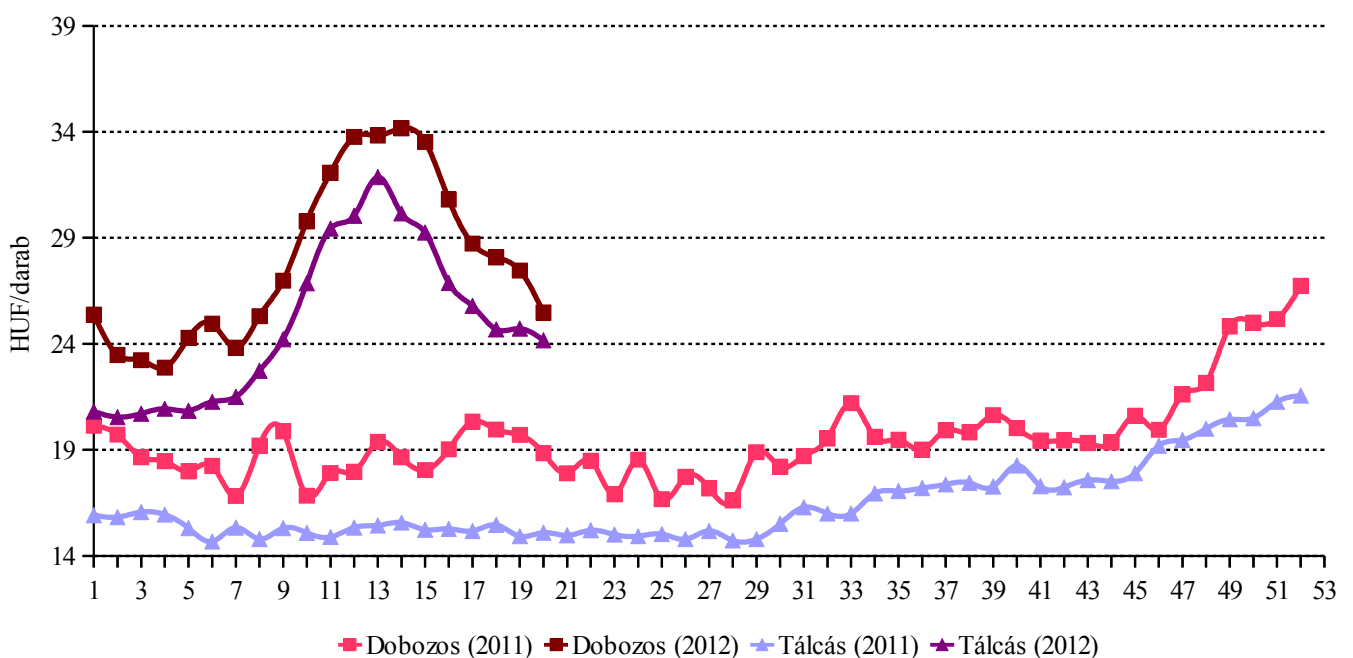
Forrás: AKI PÁIR

4. ábra: Az M méretosztályú étkezési tojás csomagolóhelyi értékesítési ára Magyarországon



Forrás: AKI PÁIR

5. ábra: Az L méretosztályú étkezési tojás csomagolóhelyi értékesítési ára Magyarországon



Forrás: AKI PÁIR

Nemzetközi piaci információk

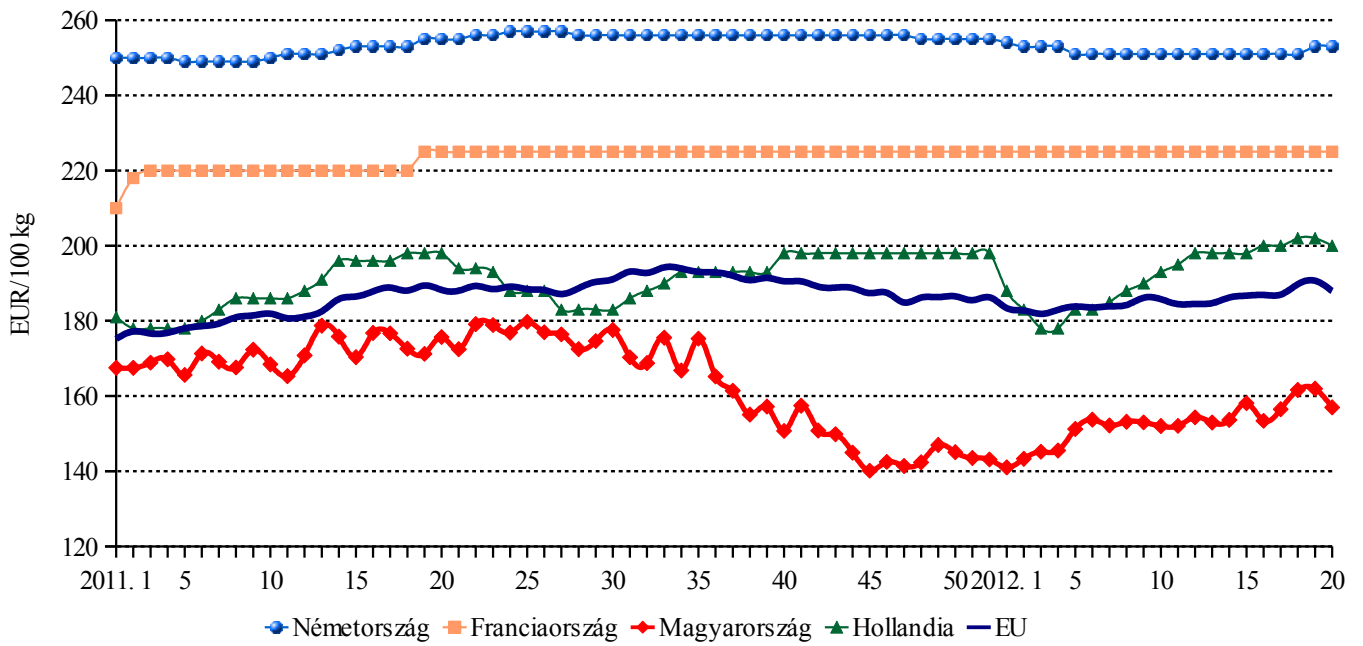
5. táblázat: Az egész csirke (65 százalékos) feldolgozó értékesítési ára az EU tagországaiban

	HUF/100 kg				
	17. hét	18. hét	19. hét	20. hét	Változás az előző héthez képest (százalék)
Belgium	52 713	51 167	52 752	53 416	+1,3
Bulgária	47 064	50 972	51 689	52 918	+2,4
Csehország	50 191	51 670	49 416	50 186	+1,6
Dánia	75 227	73 031	74 089	75 872	+2,4
Németország	73 505	71 350	72 930	74 664	+2,4
Észtország	—	—	—	—	—
Görögország	59 847	58 092	53 798	55 077	+2,4
Spanyolország	54 426	52 700	53 441	54 741	+2,4
Franciaország	65 891	63 959	64 859	66 401	+2,4
Írország	52 713	51 167	51 887	53 121	+2,4
Olaszország	59 302	60 406	65 580	60 056	-8,4
Ciprus	73 142	70 938	71 936	73 735	+2,5
Lettország	50 055	49 012	51 945	52 819	+1,7
Litvánia	44 999	43 582	45 049	45 204	+0,3
Magyarország	45 672	46 111	46 656	45 907	-1,6
Málta	58 790	57 066	57 869	59 245	+2,4
Hollandia	58 570	57 421	58 229	59 023	+1,4
Ausztria	55 767	54 533	54 917	55 989	+2,0
Lengyelország	39 439	40 366	40 586	40 615	+0,1
Portugália	51 834	53 157	53 905	55 187	+2,4
Románia	44 578	43 217	43 774	44 847	+2,5
Szlovénia	56 543	53 865	57 453	58 247	+1,4
Szlovákia	55 527	52 421	54 340	54 254	-0,2
Finnország	75 052	73 354	74 314	76 081	+2,4
Svédország	69 215	67 002	66 739	68 002	+1,9
Egyesült Királyság	41 568	40 553	41 490	42 676	+2,9
EU-27	54 759	53 938	54 970	55 461	+0,9

Megjegyzés: Átszámítva az MNB hivatalos középárfolyamán. A Bizottság nem publikálja az észtországi csirkehús árat.

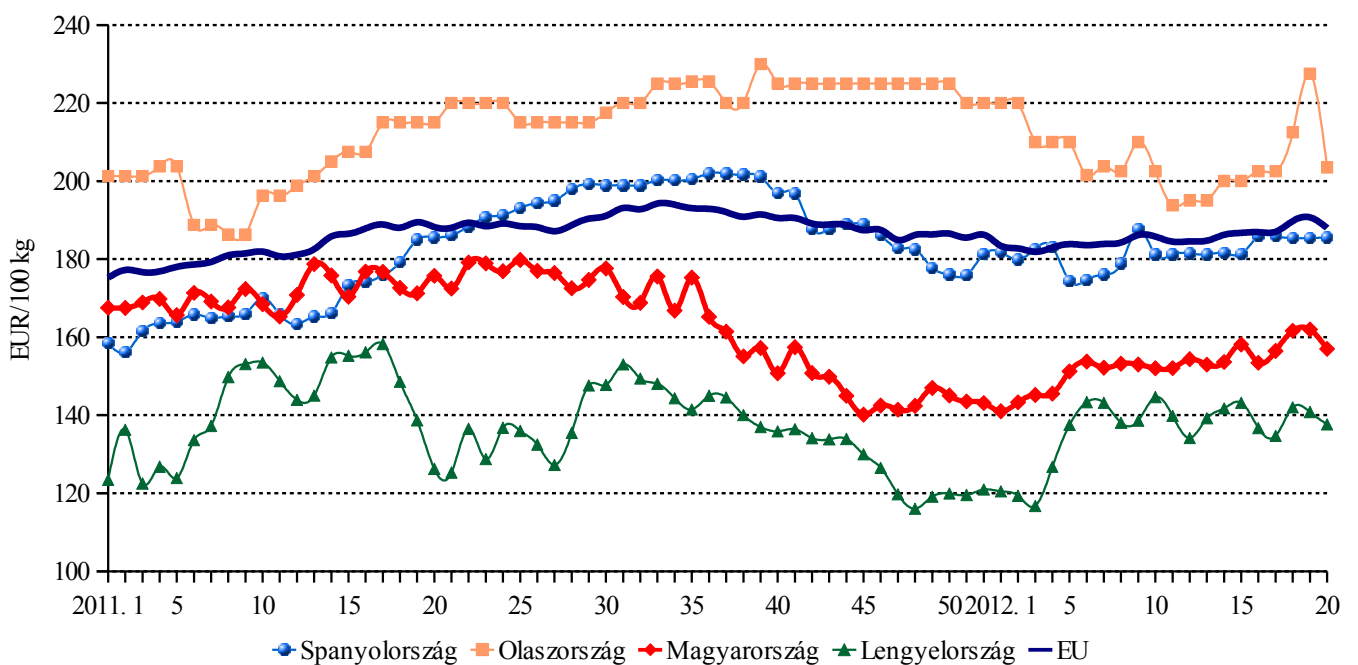
Forrás: Európai Bizottság, AKI PÁIR

6. ábra: Az egész csirke (65 százalékos) feldolgozó értékesítési ára néhány uniós tagállamban I.



Forrás: Európai Bizottság, AKI PÁIR

7. ábra: Az egész csirke (65 százalékos) feldolgozó értékesítési ára néhány uniós tagállamban II.



Forrás: Európai Bizottság, AKI PÁIR

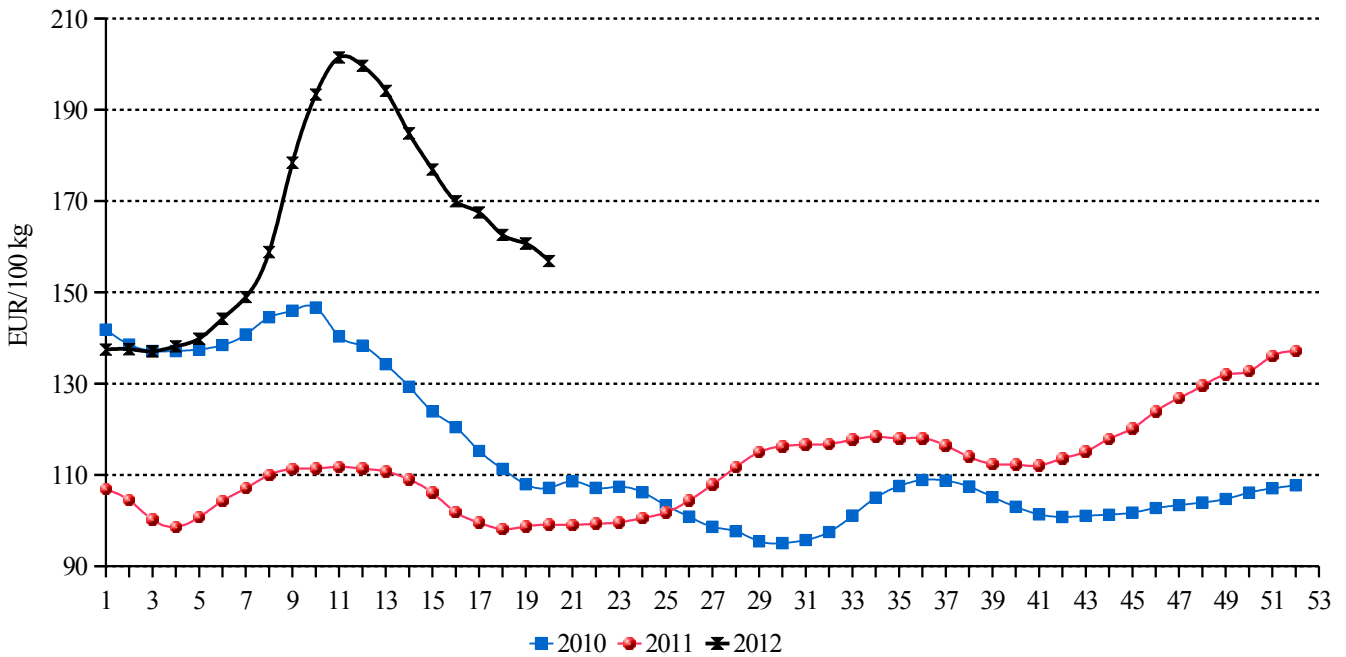
6. táblázat: Az étkezési tojás (M + L) csomagolóhelyi értékesítési ára az EU tagországaiban

	HUF/100 kg				
	17. hét	18. hét	19. hét	20. hét	Változás az előző héthez képest (százalék)
Belgium	39 933	38 268	38 324	38 321	=
Bulgária	37 254	32 348	32 803	33 583	+2,4
Csehország	50 694	43 215	41 000	39 962	-2,5
Dánia	52 277	50 751	51 486	52 725	+2,4
Németország	46 127	44 547	44 957	44 076	-2,0
Észtország	39 063	39 407	39 039	38 150	-2,3
Görögország	54 889	53 279	58 393	59 782	+2,4
Spanyolország	53 231	49 615	48 930	49 016	+0,2
Franciaország	51 243	47 733	47 307	48 431	+2,4
Írország	46 098	44 746	45 375	46 454	+2,4
Olaszország	68 738	66 046	66 747	67 865	+1,7
Ciprus	52 104	50 224	50 930	52 330	+2,7
Lettország	43 379	38 873	40 991	42 910	+4,7
Litvánia	39 956	38 132	36 991	35 655	-3,6
Magyarország	46 736	44 425	42 710	41 600	-2,6
Málta	43 928	42 640	44 392	45 448	+2,4
Hollandia	41 292	39 513	39 492	39 546	+0,1
Ausztria	45 228	43 680	44 519	45 533	+2,3
Lengyelország	51 630	46 276	46 078	43 833	-4,9
Portugália	50 938	49 070	48 615	47 821	-1,6
Románia	36 157	32 251	32 423	29 035	-10,5
Szlovénia	37 918	36 474	37 166	38 704	+4,1
Szlovákia	43 541	42 935	41 957	42 166	+0,5
Finnország	37 321	36 227	36 736	37 610	+2,4
Svédország	61 994	58 507	59 736	60 254	+0,9
Egyesült Királyság	36 864	35 964	36 794	37 846	+2,9
EU-25	49 052	46 222	46 321	46 295	-0,1

Megjegyzés: Átszámítva az MNB hivatalos középárfolyamán.

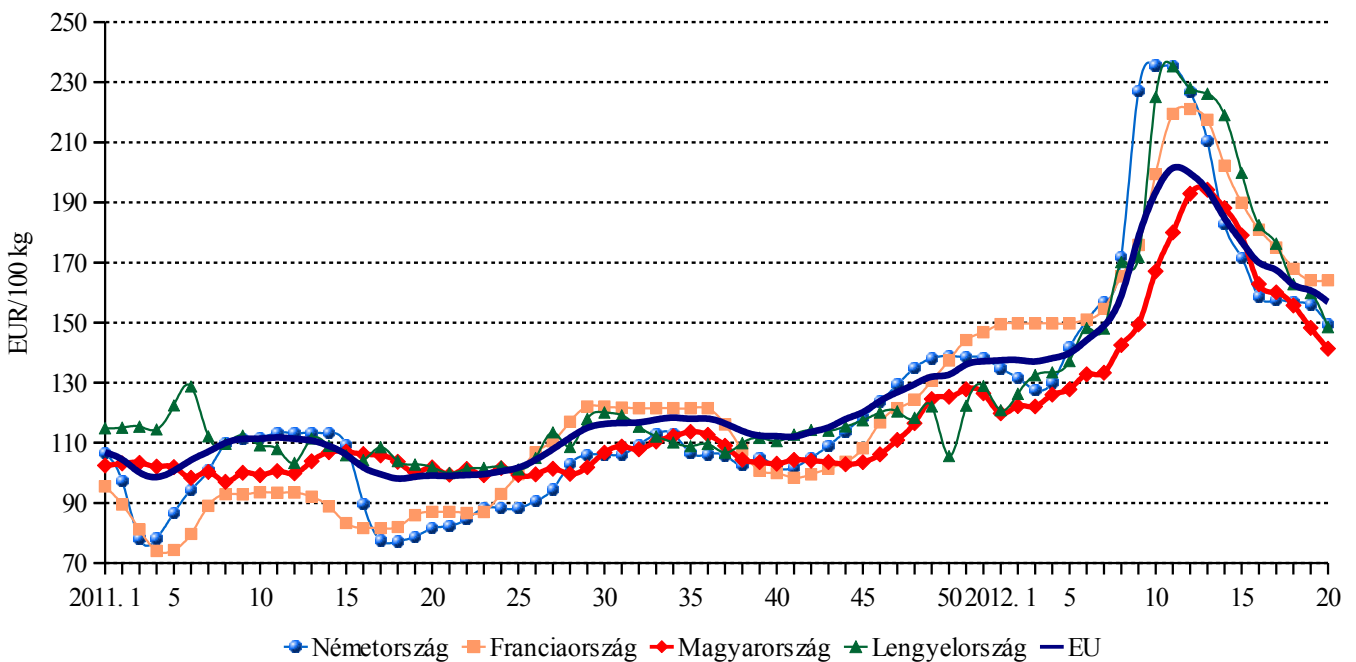
Forrás: Európai Bizottság, AKI PÁIR

8. ábra: Az étkezési tojás (M + L) csomagolóhelyi átlagára az Európai Unióban



Forrás: Európai Bizottság

9. ábra: Az étkezési tojás (M + L) csomagolóhelyi értékesítési ára néhány uniós tagállamban



Forrás: Európai Bizottság, AKI PÁIR

7. táblázat: A vágócsirke élősúlyos termelői ára és az L méretosztályú tojás csomagolóhelyi értékesítési ára néhány európai uniós tagállamban

Termék	Mérték- egység	Franciaország ^{a)}		Cseh Közt. ^{b)}		Egy. Királyság ^{c)}		Németország ^{d)}		Szlovákia ^{e)}	
		ár	hónap	ár	hónap	ár	hét	ár	hét	ár	hét
1. Vágócsirke	HUF/kg élősúly	295,74	III.	266,09	III.	277,41	20	258,68	18
2. Tojás	HUF/100 darab	2 943,00	III.	3 410,00	IV.	3 841,00	20	3 468,00	20	2 644,00	18

Termék	Mérték- egység	Olaszország ^{f)}		Lengyelország ^{g)}		Magyarország ^{h)}		Ausztria ⁱ⁾	
		ár	hét	ár	hét	ár	hét	ár	hét
1. Brojler	HUF/kg élősúly	351,19	20	261,36	20	261,19	20
2. Tojás	HUF/100 darab	4 179,00	20	2 685,00	20	2 456,00	20	3 181,00	20

a) Havi átlagár. Brojler: nincs szabvány. Tojás: M+L méretosztály.

b) Havi átlagár. Brojler: élősúly 1,8 kg. Tojás: L méretosztály (63-73 g).

c) London, nagybani piac. Tojás: L méretosztály (63-73 g).

d) Észak-Rajna – Vesztfália tartomány. Brojler: élősúly: 1,5 kg. Tojás: mélyalmos tartásból, L méretosztály (63-73 g).

e) Brojler: élősúly 1,85 kg. Tojás: L méretosztály (63-73 g).

f) Nagybani piacok. Brojler: nincs szabvány. Tojás: L méretosztály (63-73 g).

g) Brojler: élősúly legalább 1,2 kg. Tojás: L méretosztály (63-73 g).

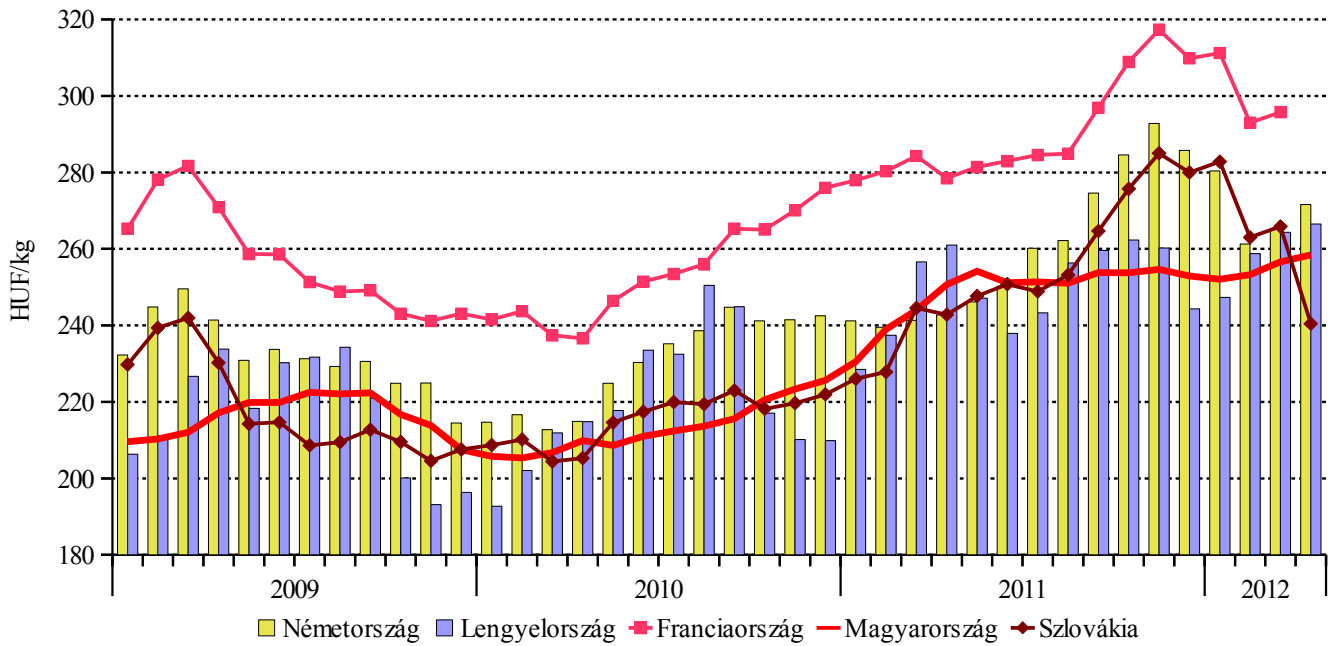
h) Brojler: élősúly legalább 1,2 kg. Tojás: L méretosztály (63-73 g).

i) Tojás: mélyalmos tartásból, L méretosztály (63-73 g).

Megjegyzés: Átszámítva az MNB hivatalos középárfolyamán.

Forrás: Agreste, SZIF, DEFRA, Landwirtschaftskammer Nordrhein-Westfalen, PPA-ATIS, ISMEA, MRiRW ZSRIR, AKI PÁIR, AMA

10. ábra: A vágócsirke élősúlyos termelői ára néhány európai uniós tagállamban



Forrás: Landwirtschaftskammer Nordrhein-Westfalen, Agreste, MRiRW ZSRIR, AKI PÁIR, PPA-ATIS

