

Agrárpiaci Jelentések

BAROMFI

Baromfi
XII. évfolyam, 6. szám, 2012

Megjelenik kéthetente

Felelős szerkesztő

Dr. Stummer Ildikó

Szerző

Thury Eszter

thury.eszter@aki.gov.hu

Kiadó

Agrárgazdasági Kutató Intézet

Piaci Árinformációs Rendszer

H-1093 Budapest, Zsil utca 3-5.

Postacím: H-1463 Budapest, Pf.: 944

Telefon: (+36 1) 476-6093

Fax: (+36 1) 217-8111

www.aki.gov.hu

aki@aki.gov.hu

https://pair.aki.gov.hu

ISSN 1418 2130

A Baromfi piaci jelentésen kívül kínáljuk még a Gabona és Ipari Növények; Élőállat és Hús; Zöldség, Gyümölcs és Bor; Tej és Tejtermékek piaci jelentéseket is.

A kiadványokkal kapcsolatban részletes felvilágosítást ad:

Mihók Zsolt

Telefon: (+36 1) 476-3064

Tartalomjegyzék

ÖSSZEFOGLALÓ.....	3
PIACI JELENTÉS.....	4
Agrárpolitikai hírek.....	6
Magyarországi piaci információk.....	8
Nemzetközi piaci információk.....	10

Minden jog fenntartva. A kiadvány bármely részének sokszorosítása, adatainak bármilyen formában (nyomtatott vagy elektronikus) történő tárolása vagy továbbítása, illetőleg bármilyen elven működő adatbázis kezelő segítségével történő felhasználása csak a kiadó előzetes írásbeli engedélyével történhet.

ÖSSZEFOGLALÓ

Az Európai Unióban az étkezési tojás ára 2012. 12. hetében elérte a 196,47 euró/100 kg-ot, ami 76,5 százalékos növekedést jelentett az egy esztendővel korábbihoz képest. A tojóállomány átlagosan 8 százalékkal csökkent a Közösségben, ami 10-15 százalékos hiányt okozott a piacon.

A Bizottság szakértői úgy vélik, hogy a piac 3-4 hónapon belül stabilizálódhat, azonban az EU tojástermelése várhatóan 2,5 százalékkal kevesebb lesz 2012-ben az előző évihez képest.

Franciaországban a betiltott hagyományos ketreces tartás miatt az ország tojás-előállítására 10 százalékkal csökkent az év eddig eltelt időszakában az egy évvel korábbihoz képest.

Németországban 15 százalékkal alacsonyabb a tojás kínálata az egy évvel korábbinál, az árak magasak. A tojás jegyzése jelentős eltérést mutat az egyes tartományokban.

Ausztriában minden tartásmódban és méretosztályban emelkedett a tojás ára az elmúlt hetekben.

Magyarországon az étkezési tojás csomagolóhelyi ára 2012. 12. hetében 32,15 forint/db volt, duplája az egy évvel korábbinak. Húsvétig várhatóan tovább nő a tojás csomagolóhelyi és fogyasztói ára.

Magyarországon az étkezési tojás külkereskedelmének egyenlege negatív volt 2011-ben, és mind a volumen, mind az értékét tekintve jelentősen romlott az egy évvel korábbihoz viszonyítva.

PIACI JELENTÉS

Az Európai Bizottság adatai alapján az Unióban az étkezési tojás ára 2012. 12. hetében elérte a 196,47 euró/100 kg-ot, ami 76,5 százalékos növekedést jelentett az egy esztendővel korábbihoz képest. A tartásmódváltás következtében a tojóállomány átlagosan 8 százalékkal csökkent a Közösségben. Ez 10-15 százalékos hiányt okozott a piacon, ami a húsvét közeledtével a tojásárának további jelentős emelkedését eredményezheti. Ugyanakkor a magas tojásárak miatt a következő hónapokban csökkenhet a fogyasztás. A Bizottság közlése szerint az ipari felhasználású és az étkezési tojás ára között továbbra sincs számottevő különbség.

A Közösség tojástermékexportja (elsősorban friss tojás és tojásfehérje) 18 százalékkal nőtt 2012 januárjában az egy évvel korábbihoz képest. A legnagyobb partnerek Japán, Svájc és Angola voltak. Az elsősorban az USA-ból és Argentínából az Unióba érkező tojástermékimport (amelyben a tojáspor és a tojáslé a meghatározó) 38 százalékkal bővült.

A Mezőgazdasági Szakmai Szervezetek Bizottsága (COPA) nehezményezi, hogy olyan harmadik országokból is érkezhessen tojás az Unióba, ahol hagyományos ketrecekben tartják az állatokat. Legkönnyebben tojástermékekben fordulhat elő „illegális” tojás. Ez elsősorban a Mexikóból vagy Argentínából behozott szárított tojás esetében figyelhető meg, ezekben az országokban ugyanis az alapanyag és az előállítás is olcsóbb. Az Európai Bizottság szerint ez csak átmeneti állapot, mivel a húsvét miatt élénkült a tojás iránti kereslet. A Bizottság szakértői úgy vélik, hogy a piac 3-4 hónapon belül stabilizálódhat, azonban az EU tojástermelése várhatóan 2,5 százalékkal kevesebb lesz 2012-ben az előző évihez képest.

Franciaországban a betiltott hagyományos ketreces tartás miatt számos üzem átmenetileg felfüggesztette a

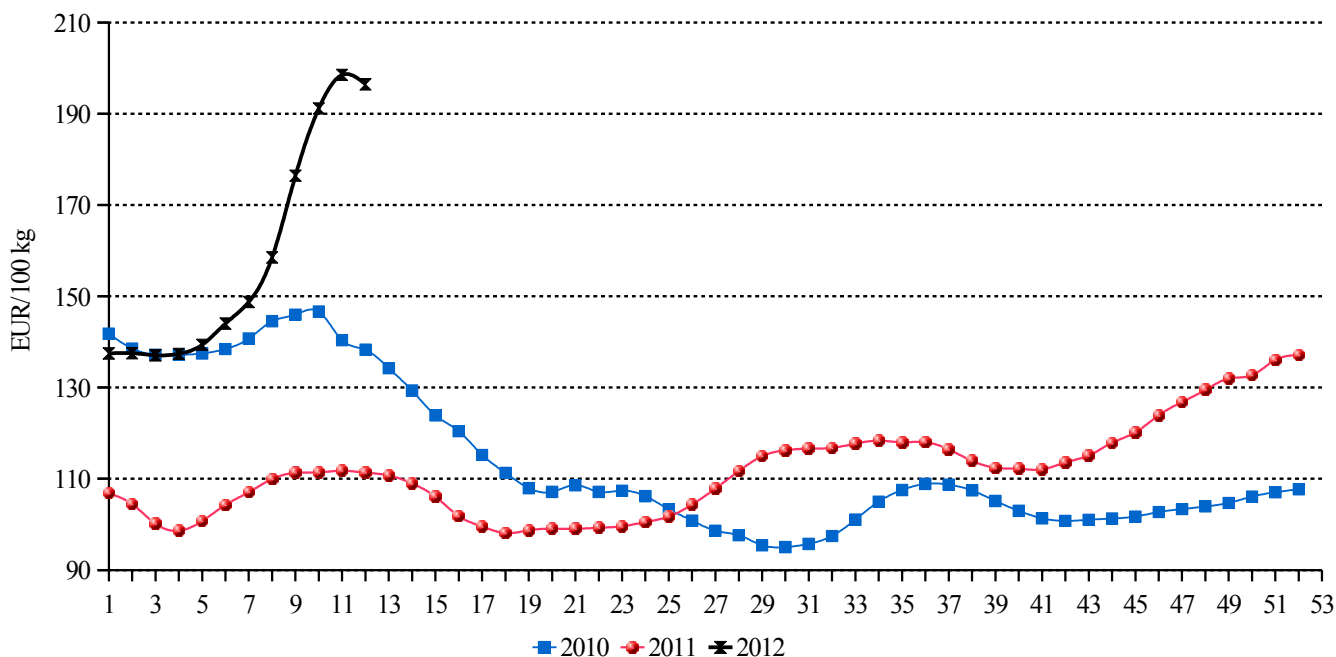
termelést, az ország tojás-előállítása 10 százalékkal csökkent az év eddig eltelt időszakában az egy évvel korábbihoz képest. A Francia Tojás Szövetség adatai szerint a szűkebb kínálat következtében 2011. október és 2012. február között 75 százalékkal nőtt a tojás ára, ami már a sütőipari termékek árába is átgűrűzött.

Németországban 15 százalékkal alacsonyabb a tojás kínálata az egy évvel korábbinál, az árak magasak. A termelők az üzletláncok korrekt viselkedésében bíznak, a hosszú távú szerződések miatt. A korábban, alacsonyabb szinten kialakított ár a nagy beszerzőket is arra ösztönzi, hogy az üzletláncokban vásároljanak, a tojás piacok helyett. Emiatt a termelők arra kényszerülnek, hogy a korábbinál nagyobb mennyiségű tojást szállítsanak az üzletláncokba.

A tojás jegyzése jelentős eltérést mutat az egyes tartományokban. A Weser-Ems-i Tőzsdén az elmúlt héten átlagosan 11,5 eurót kértek 100 db mélyalmos tojásért, szemben az egy évvel korábbi 6,5 euróval. Ezzel egy időben a Kölni Tőzsdén – méretosztálytól függően – 14-19,35 euró/100 db között mozgott a mélyalmos tojás jegyzési ára, míg egy évvel korábban 7,95-15,15 euró/100 db volt. A tojás hiánya és a magas ár miatt fennáll a veszélye, hogy azokból az országokból szállítanak majd elsősorban tojást Németországba, ahol nem fejezték még be a tartásmódváltást.

Ausztriában minden tartásmódban és méretosztályban emelkedett a tojás ára az elmúlt hetekben. Az Osztrák Kifizető Ügynökség (AMA) információi szerint ehhez hozzájárult az is – a folyamatos belföldi kereslet mellett –, hogy az egész Európára kiterjedő tojáshiány miatt a szokásosnál lényegesen kevesebb olcsó importtojás érkezett az országba.

1. ábra: Az étkezési tojás (M + L) csomagolóhelyi átlagára az Európai Unióban



Forrás: Európai Bizottság

Magyarországon az étkezési tojás értékesített mennyisége 9 százalékkal volt kevesebb az idei esztendő első tizenkét hetében a tavalyinál. A tojás csomagolóhelyi ára – az uniós tendenciához hasonlóan – emelkedett az elmúlt hetekben. A 2012. 12. heti ár 32,15 forint/db volt, duplája az egy évvel korábbinak. Húsvétig várhatóan tovább nő a tojás csomagolóhelyi és fogyasztói ára.

A KSH adatai szerint Magyarország 2011-ben közel harmadával kevesebb héjastojást és feleannyi étkezési

tojást exportált, mint egy évvel korábban. Az étkezési tojás kivitele elsősorban az Európai Unióba irányult. A héjastojás importja 34 százalékkal bővült, ezen belül a döntő hányadot képviselő, kizárólag uniós tagállamokból érkező étkezési tojás importja 38 százalékkal emelkedett. Az étkezési tojás külkereskedelmének egyenlege negatív volt a megfigyelt időszakban, és mind a volumen, mind az értékét tekintve jelentősen romlott az egy évvel korábbihoz viszonyítva.

1. táblázat: Magyarország héjastojás- és tojáskészítmény-külkereskedelme

Export						
	Mennyiség (tonna)			Érték (millió HUF)		
	2010	2011	2011 / 2010 (százalék)	2010	2011	2011 / 2010 (százalék)
Héjastojás összesen	12 656	8 967	70,85	9 147	8 587	93,88
Tenyésztojás	6 209	5 484	88,34	7 265	7 550	103,92
Étkezési tojás	6 009	3 081	51,28	1 644	790	48,03
Egyéb tojás	439	401	91,45	238	248	104,05
Tojáskészítmények	158	235	148,78	116	165	142,67

Import						
	Mennyiség (tonna)			Érték (millió HUF)		
	2010	2011	2011 / 2010 (százalék)	2010	2011	2011 / 2010 (százalék)
Héjastojás összesen	9 868	13 229	134,06	4 751	5 809	122,26
Tenyésztojás	1 444	1 825	126,36	2 487	2 945	118,40
Étkezési tojás	7 117	9 804	137,76	1 830	2 293	125,34
Egyéb tojás	1 307	1 600	122,39	434	570	131,34
Tojáskészítmények	2 222	2 208	99,39	1 447	1 240	85,69

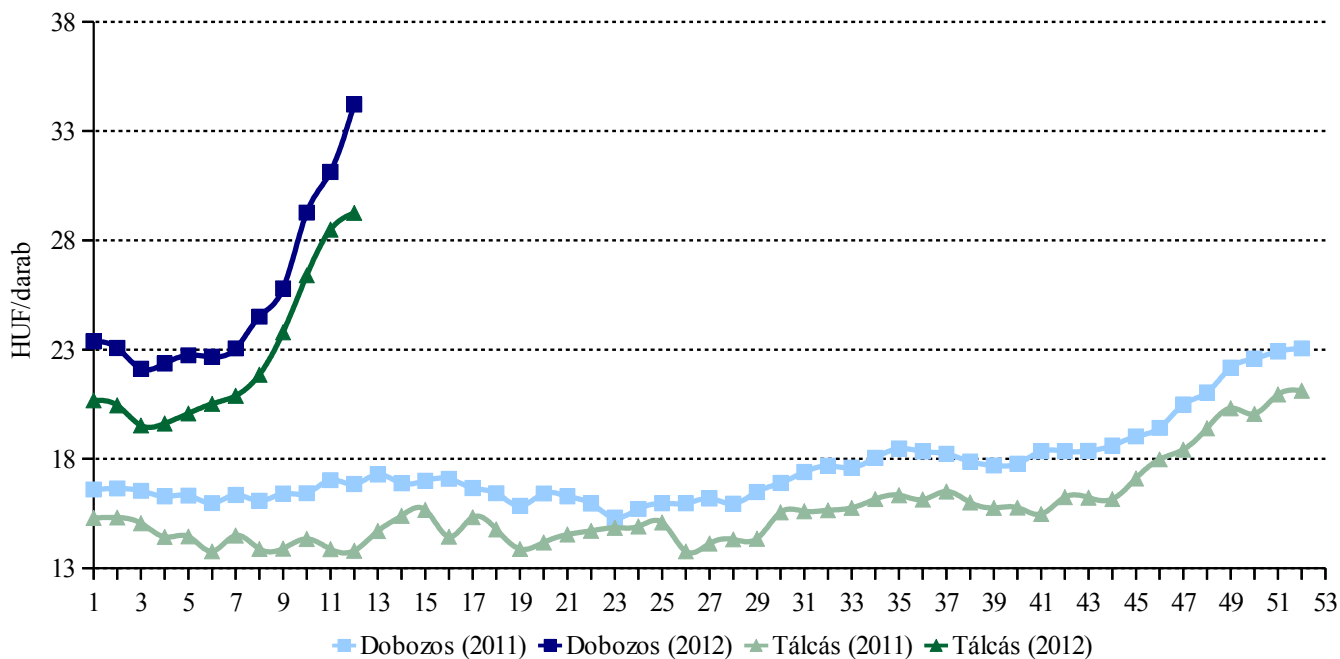
Forrás: KSH

Agrárpolitikai hírek

- Az Európai Bizottság 256/2012/EU 2012. március 23-tól érvényes végrehajtási rendelete alapján az Ar-

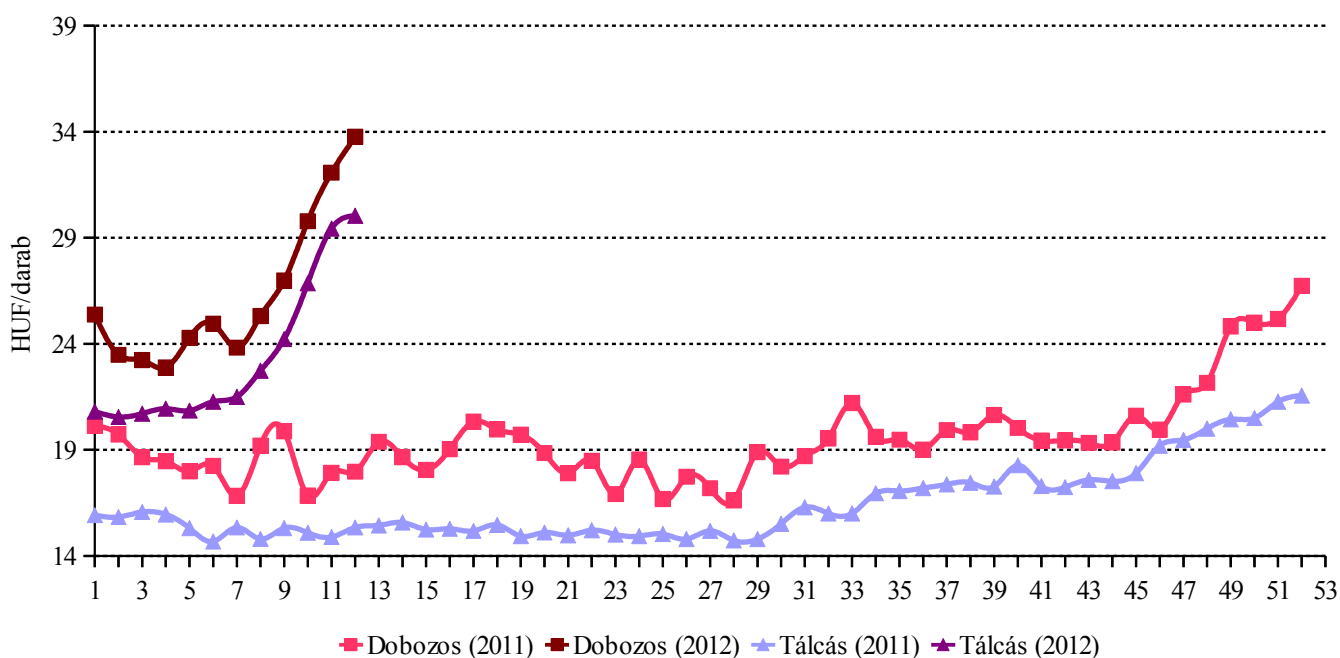
gentínából származó szárított tojássárgájára vonatkozó irányadó ár 314,4-ről 335,6 euró/100 kg-ra, a szárított, héj nélküli tojás irányadó ára 337,5-ről 345 euró/100 kg-ra emelkedett. A szárított tojásfehérjére vonatkozó irányadó ár nem változott.

2. ábra: Az M méretosztályú étkezési tojás csomagolóhelyi értékesítési ára Magyarországon



Forrás: AKI PÁIR

3. ábra: Az L méretosztályú étkezési tojás csomagolóhelyi értékesítési ára Magyarországon



Forrás: AKI PÁIR

Magyarországi piaci információk

2. táblázat: A vágócsirke élősúlyos termelői ára és a csirkehúsok feldolgozói értékesítési ára

Termék megnevezése	Mérték- egység	2011. 12. hét	2012. 11. hét	2012. 12. hét	2012. 12. hét/ 2011. 12. hét (százalék)	2012. 12. hét/ 2012. 11. hét (százalék)
Vágócsirke	tonna	2 995,43	3 445,77	3 947,50	131,78	114,56
	HUF/kg	246,00	255,50	256,97	104,46	100,58
Friss csirke egészben, 70 százalékos	tonna	18,84	18,53	16,39	86,99	88,43
	HUF/kg	458,10	453,40	457,30	99,83	100,86
Fagyasztott csirke egészben, 65 százalékos	tonna	6,58	1,96	7,46	113,35	381,13
	HUF/kg	416,68	470,46	438,24	105,17	93,15
Friss csirke egészben, 65 százalékos	tonna	72,84	126,63	134,52	184,68	106,23
	HUF/kg	459,95	444,12	450,51	97,95	101,44
Friss csirkecomb, csontos	tonna	317,66	475,59	516,12	162,47	108,52
	HUF/kg	446,34	445,68	434,96	97,45	97,59
Friss csirkemáj, szívvel	tonna	31,96	34,01	36,47	114,11	107,23
	HUF/kg	364,49	362,42	350,80	96,24	96,79
Friss csirkemell	tonna	284,80	338,44	308,34	108,27	91,11
	HUF/kg	910,21	932,15	942,01	103,49	101,06

Forrás: AKI PÁIR

3. táblázat: A vágópulyka élősúlyos termelői ára és a pulykahúsok feldolgozói értékesítési ára

Termék megnevezése	Mérték- egység	2011. 12. hét	2012. 11. hét	2012. 12. hét	2012. 12. hét/ 2011. 12. hét (százalék)	2012. 12. hét/ 2012. 11. hét (százalék)
Vágópulyka	tonna	1 668,85	1 397,53	1 867,34	111,89	133,62
	HUF/kg	341,91	368,15	367,81	107,57	99,91
Friss pulykacomb alsó, csontos	tonna	30,09	16,88	17,63	58,59	104,44
	HUF/kg	351,24	395,63	391,80	111,55	99,03
Friss pulykacomb felső, csontos	tonna	21,94	21,73	24,64	112,30	113,41
	HUF/kg	674,46	719,40	735,31	109,02	102,21
Friss pulykamell filé	tonna	152,41	116,49	106,91	70,15	91,78
	HUF/kg	1 073,69	1 162,98	1 163,84	108,40	100,07

Forrás: AKI PÁIR

4. táblázat: A kacsafélék élő súlyos termelői ára és a friss pecsenyekacsa feldolgozó értékesítési ára

Termék megnevezése	Mértékegység	2011. 12. hét	2012. 11. hét	2012. 12. hét	2012. 12. hét/ 2011. 12. hét (százalék)	2012. 12. hét/ 2012. 11. hét (százalék)
Hízott kacsá	tonna	34,00	—	—	—	—
	HUF/kg	507,69	—	—	—	—
Pecsenyekacsa	tonna	779,00	—	—	—	—
	HUF/kg	289,01	—	—	—	—
Friss pecsenyekacsa egészben	tonna	52,89	13,79	16,38	30,98	118,78
	HUF/kg	514,82	538,66	532,02	103,34	98,77

Forrás: AKI PÁIR

5. táblázat: Az étkezési tojás csomagolóhelyi értékesítési ára

Termék megnevezése	Mértékegység	2011. 12. hét	2012. 11. hét	2012. 12. hét	2012. 12. hét/ 2011. 12. hét (százalék)	2012. 12. hét/ 2012. 11. hét (százalék)	
Dobozos (10 darabos)	M	darab	2 278 265	2 771 754	3 457 759	151,77	124,75
		HUF/darab	16,85	31,13	34,22	203,07	109,92
	L	darab	450 620	610 780	724 600	160,80	118,64
		HUF/darab	17,97	32,07	33,76	187,86	105,28
	M+L	darab	2 728 885	3 382 534	4 182 359	153,26	123,65
		HUF/darab	17,04	31,30	34,14	200,40	109,08
Tálcás (30 darabos)	M	darab	2 321 260	1 521 702	1 709 246	73,63	112,32
		HUF/darab	13,80	28,49	29,26	212,05	102,73
	L	darab	2 174 850	1 616 044	1 600 261	73,58	99,02
		HUF/darab	15,34	29,44	30,04	195,79	102,03
	M+L	darab	4 496 110	3 137 746	3 309 507	73,61	105,47
		HUF/darab	14,55	28,98	29,64	203,75	102,28
Összesen	M	darab	4 599 525	4 293 456	5 167 005	112,34	120,35
		HUF/darab	15,31	30,19	32,58	212,78	107,91
	L	darab	2 625 470	2 226 824	2 324 861	88,55	104,40
		HUF/darab	15,79	30,16	31,20	197,54	103,44
	M+L	darab	7 224 995	6 520 280	7 491 866	103,69	114,90
		HUF/darab	15,49	30,18	32,15	207,60	106,53

Forrás: AKI PÁIR

Nemzetközi piaci információk

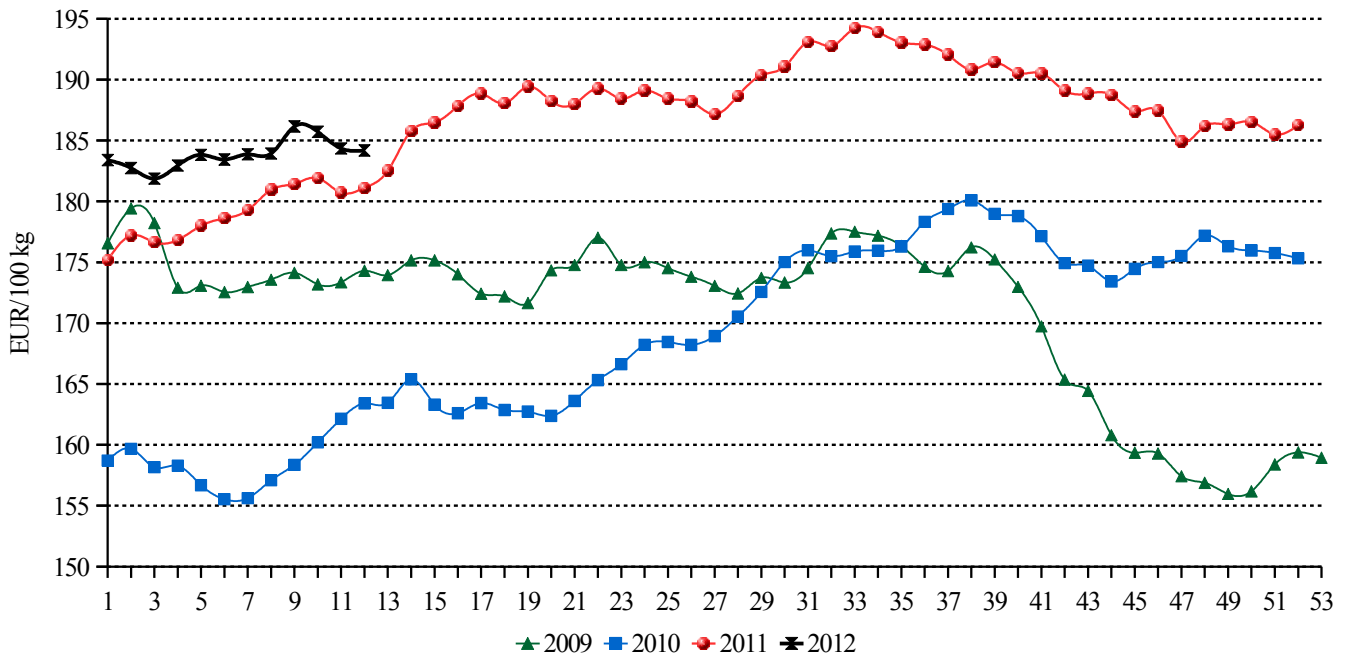
6. táblázat: Az egész csirke (65 százalékos) feldolgozó értékesítési ára az EU tagországaiban

	HUF/100 kg				
	9. hét	10. hét	11. hét	12. hét	Változás az előző héthez képest (százalék)
Belgium	49 521	51 070	51 803	51 905	+0,2
Bulgária	39 601	44 478	44 541	44 378	-0,4
Csehország	51 401	52 509	49 906	50 899	+2,0
Dánia	74 860	75 877	75 656	75 375	-0,4
Németország	72 689	73 670	73 460	73 192	-0,4
Észtország	49 921	49 397	47 764	48 779	+2,1
Görögország	59 202	60 001	59 746	59 527	-0,4
Spanyolország	54 372	53 160	53 026	52 911	-0,2
Franciaország	65 159	66 039	65 851	65 610	-0,4
Írország	52 127	52 831	52 681	52 488	-0,4
Olaszország	60 815	59 435	56 705	56 862	+0,3
Ciprus	72 451	73 429	73 206	72 952	-0,3
Lettország	49 458	50 496	50 467	50 387	-0,2
Litvánia	45 693	45 891	46 537	45 697	-1,8
Magyarország	44 260	44 450	44 412	45 051	+1,4
Málta	57 992	58 775	58 607	58 393	-0,4
Hollandia	55 023	56 647	57 071	56 862	-0,4
Ausztria	55 608	56 309	56 585	56 011	-1,0
Lengyelország	40 134	42 445	40 922	39 114	-4,4
Portugália	47 783	46 374	45 364	44 032	-2,9
Románia	44 468	44 893	44 682	44 378	-0,7
Szlovénia	59 761	60 723	59 313	58 938	-0,6
Szlovákia	50 320	53 415	51 844	52 491	+1,2
Finnország	74 273	74 838	74 804	75 265	+0,6
Svédország	66 326	68 420	67 084	68 697	+2,4
Egyesült Királyság	39 932	40 747	40 705	40 582	-0,3
EU-27	53 909	54 509	53 953	53 707	-0,5

Megjegyzés: Átszámítva az MNB hivatalos középárfolyamán.

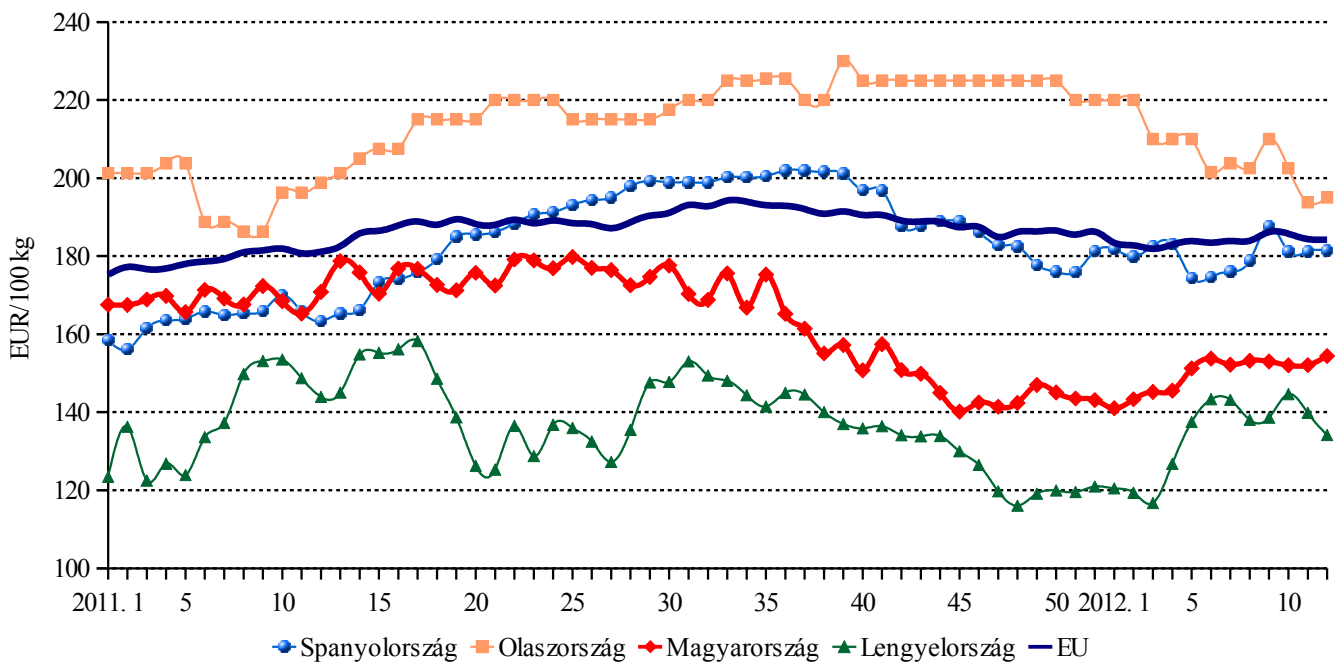
Forrás: Európai Bizottság, AKI PÁIR

4. ábra: Az egész csirke (65 százalékos) értékesítési átlagára az Európai Unióban



Forrás: Európai Bizottság

5. ábra: Az egész csirke (65 százalékos) feldolgozó értékesítési ára néhány uniós tagállamban



Forrás: Európai Bizottság, AKI PÁIR

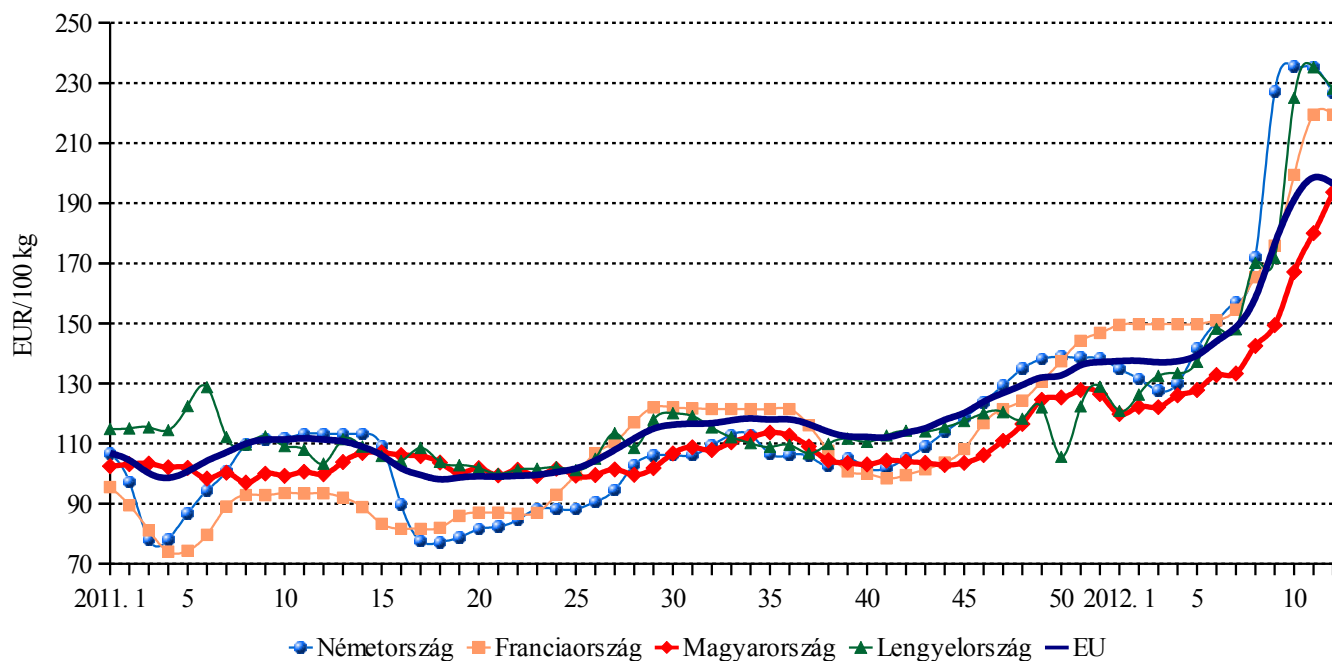
7. táblázat: Az étkezési tojás (M + L) csomagolóhelyi értékesítési ára az EU tagországaiban

	HUF/100 kg				
	9. hét	10. hét	11. hét	12. hét	Változás az előző héthez képest (százalék)
Belgium	47 213	50 856	59 190	59 180	=
Bulgária	55 332	60 465	55 429	55 226	-0,4
Csehország	48 412	62 014	66 627	64 891	-2,6
Dánia	51 724	52 427	52 274	52 080	-0,4
Németország	65 776	69 124	68 862	66 106	-4,0
Észtország	33 602	35 999	35 583	38 614	+8,5
Görögország	45 904	53 870	55 724	55 521	-0,4
Spanyolország	50 057	54 255	56 977	55 844	-2,0
Franciaország	50 925	58 534	64 241	64 006	-0,4
Írország	42 136	42 705	42 583	42 428	-0,4
Olaszország	63 149	66 913	67 882	67 867	=
Ciprus	51 525	52 221	52 072	51 881	-0,4
Lettország	37 399	44 905	43 470	48 257	+11,0
Litvánia	41 178	46 278	47 693	55 213	+15,8
Magyarország	43 216	48 855	52 576	56 313	+7,1
Málta	41 702	42 265	42 144	38 783	-8,0
Hollandia	47 204	49 896	54 437	54 238	-0,4
Ausztria	45 663	46 116	50 538	50 604	+0,1
Lengyelország	49 775	66 059	68 858	66 517	-3,4
Portugália	41 945	50 665	53 810	53 614	-0,4
Románia	57 582	59 453	54 596	50 242	-8,0
Szlovénia	37 274	38 781	38 071	37 675	-1,0
Szlovákia	42 403	47 947	54 773	58 722	+7,2
Finnország	43 324	43 908	43 783	43 623	-0,4
Svédország	60 879	61 614	61 521	61 199	-0,5
Egyesült Királyság	31 345	31 985	31 952	31 855	-0,3
EU-25	51 100	56 110	58 101	57 292	-1,4

Megjegyzés: Átszámítva az MNB hivatalos középárfolyamán.

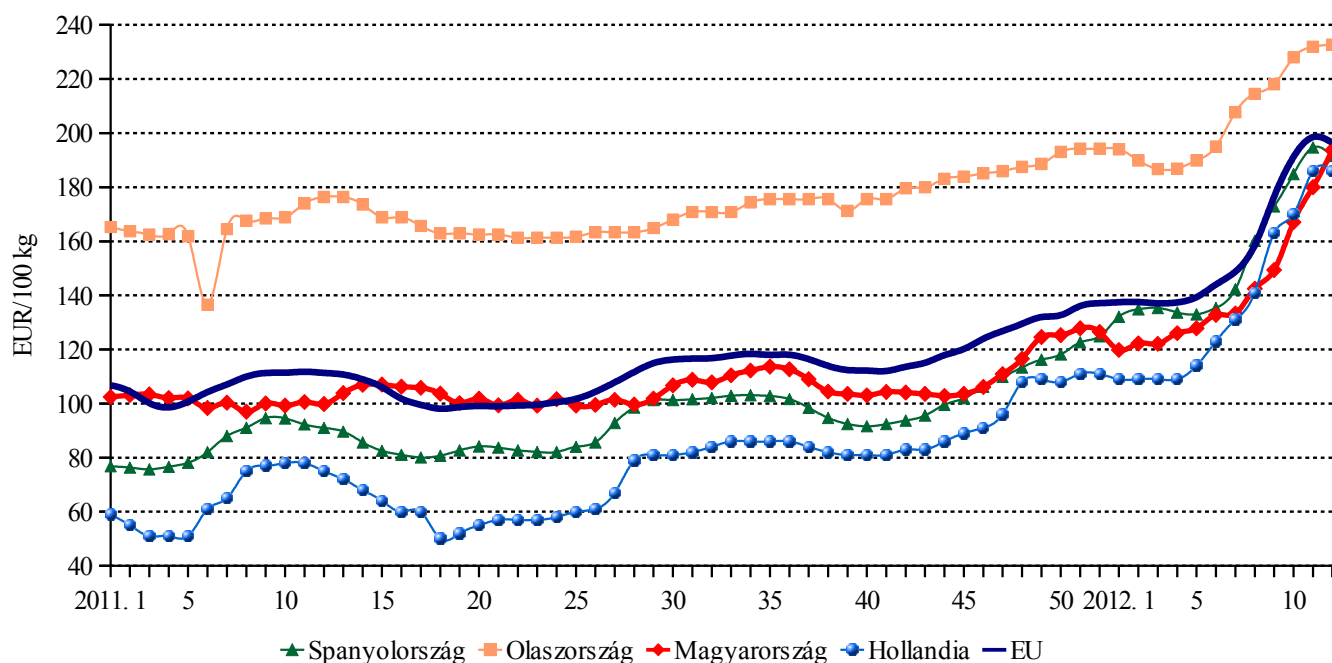
Forrás: Európai Bizottság, AKI PÁIR

6. ábra: Az étkezési tojás (M + L) csomagolóhelyi értékesítési ára néhány uniós tagállamban I.



Forrás: Európai Bizottság

7. ábra: Az étkezési tojás (M + L) csomagolóhelyi értékesítési ára néhány uniós tagállamban II.



Forrás: Európai Bizottság, AKI PÁIR

8. táblázat: A vágócsirke élősúlyos termelői ára és az L méretosztályú tojás csomagolóhelyi értékesítési ára néhány európai uniós tagállamban

Termék	Mérték- egység	Franciaország ^{a)}		Cseh Közt. ^{b)}		Egy. Királyság ^{c)}		Németország ^{d)}		Szlovákia ⁵⁾	
		ár	hónap	ár	hónap	ár	hét	ár	hét	ár	hét
1. Vágócsirke	HUF/kg élősúly	311,22	I.	268,43	I.	264,77	12	265,36	12
2. Tojás	HUF/100 darab	2 192,00	I.	2 589,00	II.	3 440,00	12	3 791,00	12	3 680,00	12

Termék	Mérték- egység	Olaszország ^{f)}		Lengyelország ^{g)}		Magyarország ^{h)}		Ausztria ⁱ⁾	
		ár	hét	ár	hét	ár	hét	ár	hét
1. Brojler	HUF/kg élősúly	282,85	12	258,82	12	256,97	12
2. Tojás	HUF/100 darab	4 182,00	12	4 080,00	12	3 123,00	12	3 327,00	12

a) Havi átlagár. Brojler: nincs szabvány. Tojás: M+L méretosztály.

b) Havi átlagár. Brojler: élősúly 1,8 kg. Tojás: L méretosztály (63-73 g).

c) London, nagybani piac. Tojás: L méretosztály (63-73 g).

d) Észak-Rajna – Vesztfália tartomány. Brojler: élősúly: 1,5 kg. Tojás: mélyalmos tartásból, L méretosztály (63-73 g).

e) Brojler: élősúly 1,85 kg. Tojás: L méretosztály (63-73 g).

f) Nagybani piacok. Brojler: nincs szabvány. Tojás: L méretosztály (63-73 g).

g) Brojler: élősúly legalább 1,2 kg. Tojás: L méretosztály (63-73 g).

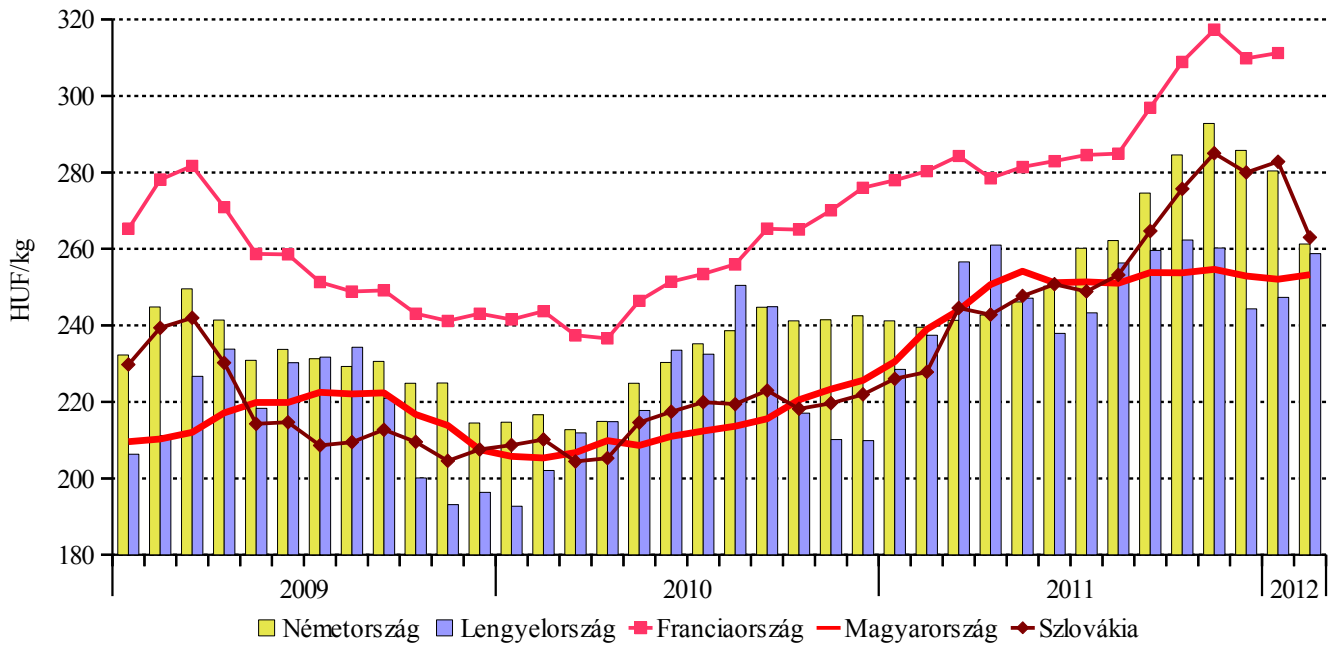
h) Brojler: élősúly legalább 1,2 kg. Tojás: L méretosztály (63-73 g).

i) Tojás: mélyalmos tartásból, L méretosztály (63-73 g).

Megjegyzés: Átszámítva az MNB hivatalos középárfolyamán.

Forrás: Agreste, SZIF, DEFRA, Landwirtschaftskammer Nordrhein-Westfalen, PPA-ATIS, ISMEA, MRiRW ZSRIR, AKI PÁIR, AMA

8. ábra: A vágócsirke élősúlyos termelői ára néhány európai uniós tagállamban



Forrás: Landwirtschaftskammer Nordrhein-Westfalen, Agreste, MRiRW ZSRIR, AKI PÁIR, PPA-ATIS

