

# Agrárpiaci Jelentések

BAROMFI

**Baromfi**  
**XII. évfolyam, 4. szám, 2012**

Megjelenik kéthetente

**Felelős szerkesztő**

Dr. Stummer Ildikó

**Szerző**

Thury Eszter

thury.eszter@aki.gov.hu

**Kiadó**

Agrárgazdasági Kutató Intézet

Piaci Árinformációs Rendszer

H-1093 Budapest, Zsil utca 3-5.

Postacím: H-1463 Budapest, Pf.: 944

Telefon: (+36 1) 476-6093

Fax: (+36 1) 217-8111

www.aki.gov.hu

aki@aki.gov.hu

https://pair.aki.gov.hu

ISSN 1418 2130

A Baromfi piaci jelentésen kívül kínáljuk még a Gabona és Ipari Növények; Élőállat és Hús; Zöldség, Gyümölcs és Bor; Tej és Tejtermékek piaci jelentéseket is.

A kiadványokkal kapcsolatban részletes felvilágosítást ad:

Mihók Zsolt

Telefon: (+36 1) 476-3064

**Tartalomjegyzék**

<b>ÖSSZEFOGLALÓ.....</b>	<b>3</b>
<b>PIACI JELENTÉS.....</b>	<b>4</b>
Agrárpolitikai hírek.....	6
Magyarországi piaci információk.....	7
Nemzetközi piaci információk.....	10

Minden jog fenntartva. A kiadvány bármely részének sokszorosítása, adatainak bármilyen formában (nyomtatott vagy elektronikus) történő tárolása vagy továbbítása, illetőleg bármilyen elven működő adatbázis kezelő segítségével történő felhasználása csak a kiadó előzetes írásbeli engedélyével történhet.

## ÖSSZEFOGLALÓ

Az Európai Unióban az étkezési tojás ára folyamatosan emelkedett az elmúlt hetekben. Az uniós átlagár közel másfélszerese volt 2012. 8. hetén az egy évvel korábbinak.

A tartásmódváltás miatti kényszerű állománycsökkentések, valamint a nagy hideg miatt több tagállamban is kínálathiányra számítanak a következő hetekben.

A *DEFRA* közleménye szerint az Egyesült Királyságban február közepére lezárult a tartásmódváltás. Az egyik legnagyobb brit kiskereskedelmi lánc bejelentette, hogy a továbbiakban a sajátmárkás termékeikben kizárólag nem-ketreces tartásmódból származó tojást fognak felhasználni.

Magyarországon a tojás csomagolóhelyi ára – az uniós tendenciához hasonlóan – emelkedett az elmúlt hetekben.

Magyarországon az étkezési tojás külkereskedelmének egyenlege negatív volt 2011. I-XI. hónapban, és mind a volumen, mind az értékét tekintve jelentősen romlott az egy évvel korábbihoz viszonyítva.

## PIACI JELENTÉS

Az Európai Bizottság adatai alapján az Unióban az étkezési tojás ára folyamatosan emelkedett az elmúlt hetekben. Az uniós átlagár 2012. 8. héten elérte a 157,62 EUR/100 kg-ot, ami 43 százalékkal magasabb 2011, és 9 százalékkal 2010 azonos heténél. A Bizottság közlése szerint az ipari felhasználású és az étkezési tojás ára között jelenleg nincs számottevő különbség.

A Közösség tojástermékexportja (elsősorban friss tojás és tojásfehérje) 19 százalékkal nőtt 2011-ben 2010-hez képest. A legnagyobb partnerek Japán, Svájc és Angola voltak. Az elsősorban az USA-ból és Argentínából az Unióba érkező tojástermékimport (amelyben a tojáspor és a tojáslé a meghatározó) 42,2 százalékkal esett vissza ugyanebben a periódusban.

A tartásmódváltás miatti kényszerű állománycsökkentések, valamint a nagy hideg miatt több tagállamban is (Németország, Franciaország, Lengyelország, Spanyolország) kínálathiányra számíthatnak a következő hetekben, húsvét közeledtével. A visszafogottabb telepítések miatt előfordulhat, hogy 2012-ben elmarad, de legalábbis a korábbi években tapasztaltnál kisebb mértékű lesz a tojás árának nyári, szezonális csökkenése.

Ausztriában (ahol a ketreces tartást 2009 végére teljesen megszüntették) 17,5 százalékkal csökkent 2010-ben a tojóállomány, azóta folyamatosan növelik az állatok létszámát. Osztrák szakértők szerint a tojástermelés bősége, és képes lesz fedezni a húsvét körül megnövekvő keresletet is.

Az Egyesült Királyság kormányának Környezetvédelmi, Élelmezésügyi és Vidékfejlesztési Osztálya (DEFRA) 2012. február 15-i közleményében bejelentette, hogy az Egyesült Királyság tojáságazata teljes mértékben megfelel a tojótúkok tartásáról szóló állatjóléti irányelvnek, az utolsó hagyományos tojóketrecet is kivonták a termelésből. Az év elején még 32 termelőnél alkalmaztak régi típusú, tiltott ketrecek. Bár ezek a gazdaságok a brit tojástermelés alig 1 százalékát képviselik, technikailag mégis ugyanabba a helyzetbe került miattuk az Egyesült Királyság, mint a másik 13 tagállam (Belgium, Bulgária, Ciprus, Franciaország, Görögország, Olaszország, Magyarország, Lettország, Hollandia, Lengyelország, Portugália, Románia és Spanyolország), ahol nem fejezték be határidőre a tartásmódváltást.

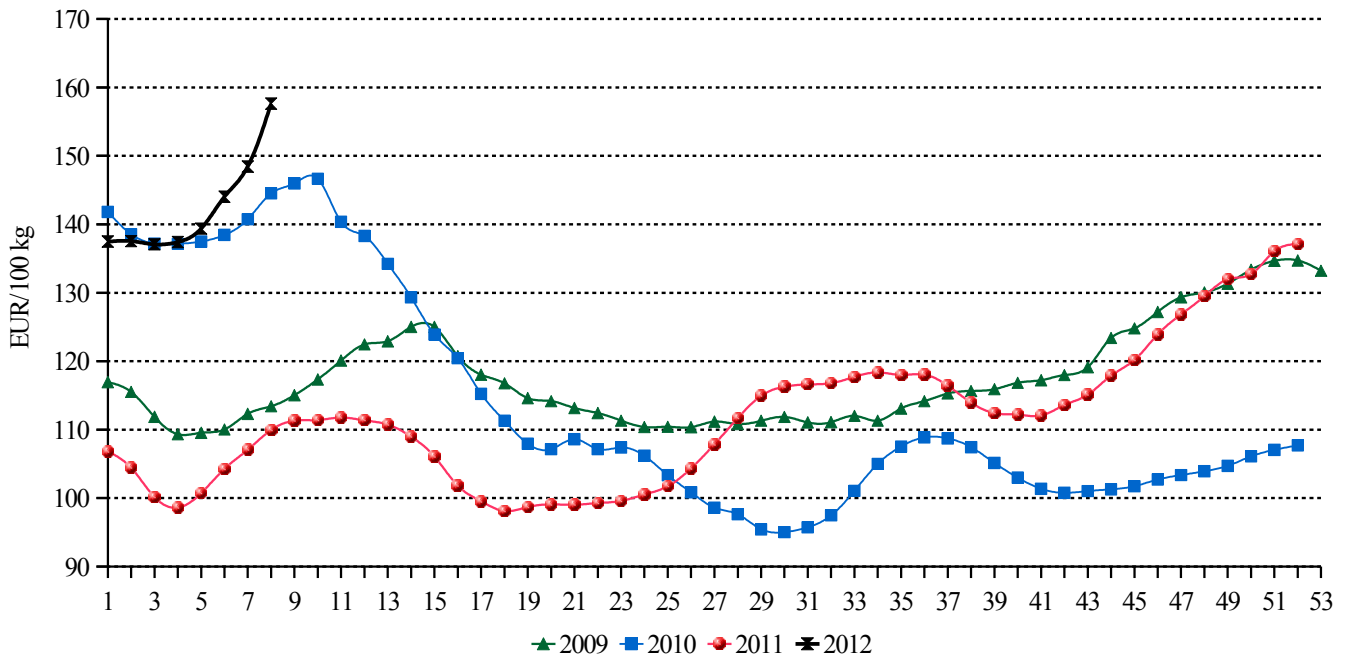
Szintén február közepén, a *Sainsbury's* – az egyik legnagyobb brit kiskereskedelmi lánc – bejelentette, hogy a továbbiakban a sajátmárkás termékeikben (a friss tojástól az önteteken és készételeken át a szendvicsekig, kekszekig) kizárólag nem-ketreces tartásmódból származó tojást fognak felhasználni. Ezt megelőzően a Brit Kiskereskedelmi Konzorcium adott ki tavaly ősszel egy garancia-nyilatkozatot, amely szerint a Konzorcium tagjai csak „legális” (feljavított ketreces vagy nem-ketreces tartásmódban előállított) tojás fognak használni. A *Sainsbury's* 2009-ben elsőként szüntette be a ketreces tartásból származó étkezési tojás forgalmazását az Egyesült Királyságban.

1. táblázat: Az Európai Unió héjastojás- és tojástermék-külkereskedelme

Export			
	Tenyésztojás (ezer darab)	Étkezési tojás (tonna)	Tojáskészítmények (tonna)
2010	690 494	83 543	27 578
2011	647 074	64 441	24 697
2011/2010 (százalék)	93,71	77,14	89,55
Import			
	Tenyésztojás (ezer darab)	Étkezési tojás (tonna)	Tojáskészítmények (tonna)
2010	28 929	1 799	4 989
2011	39 498	3 723	8 254
2011/2010 (százalék)	136,53	206,91	165,46

Forrás: Európai Bizottság

1. ábra: Az étkezési tojás (M + L) csomagolóhelyi átlagára az Európai Unióban



Forrás: Európai Bizottság

Magyarországon az étkezési tojás értékesített mennyisége 4 százalékkal volt kevesebb az idei esztendő első nyolc hetében a tavalyinál. A tojás csomagolóhelyi ára – az uniós tendenciához hasonlóan – emelkedett az elmúlt hetekben. A 2012. 8. heti ár 23,52 forint/db volt, másfélszerese az egy évvel korábbinak.

A KSH adatai szerint Magyarország 2011. I-XI. hónapban harmadával kevesebb héjastojást és feleannyi étkezési tojást exportált, mint egy évvel korábban. Az ét-

kezési tojás kivitele elsősorban az Európai Unióba irányult. A héjastojás importja 19 százalékkal bővült, ezen belül a döntő hányadot képviselő, kizárólag uniós tagállamokból érkező étkezési tojás importja 16 százalékkal emelkedett. Az étkezési tojás külkereskedelmének egyenlege negatív volt a megfigyelt időszakban, és mind a volumen, mind az értékét tekintve jelentősen romlott az egy évvel korábbihoz viszonyítva.

2. táblázat: Magyarország héjastojás- és tojástermék-exportja

	Mennyiség (tonna)			Érték (millió HUF)		
	2010. I-XI.	2011. I-XI.	2011. I-XI. / 2010. I-XI. (százalék)	2010. I-XI.	2011. I-XI.	2011. I-XI. / 2010. I-XI. (százalék)
Héjastojás összesen	12 656	8 167	64,53	9 147	7 730	84,51
Tenyésztójas	6 209	5 002	80,56	7 265	6 815	93,81
Étkezési tojas	6 009	2 772	46,14	1 644	679	41,27
Egyéb tojas	439	393	89,70	238	236	99,37
Tojáskészítmények	158	187	118,23	116	120	103,83

Forrás: KSH

3. táblázat: Magyarország héjastojás- és tojástermék-importja

	Mennyiség (tonna)			Érték (millió HUF)		
	2010. I-XI.	2011. I-XI.	2011. I-XI. / 2010. I-XI. (százalék)	2010. I-XI.	2011. I-XI.	2011. I-XI. / 2010. I-XI. (százalék)
Héjastojás összesen	9 868	11 741	118,97	4 751	5 250	110,49
Tenyésztójas	1 444	1 669	115,56	2 487	2 598	104,45
Étkezési tojas	7 117	8 249	115,90	1 830	1 795	98,09
Egyéb tojas	1 307	1 823	139,47	434	857	197,37
Tojáskészítmények	2 222	1 985	89,35	1 447	1 132	78,22

Forrás: KSH

## Agrárpolitikai hírek

- Az Európai Bizottság 163/2012/EU 2012. február 24-től érvényes végrehajtási rendelete alapján az Argentínából származó szárított tojássárgájára vonatkozó

irányadó ár 303,9-ről 314,4 euró/100 kg-ra, a szárított, héj nélküli tojas irányadó ára 328,9-ről 337,5 euró/100 kg-ra, míg a szárított tojásfehérjére vonatkozó irányadó ár 498,7-ről 522,3 euró/100 kg-ra emelkedett.

## Magyarországi piaci információk

4. táblázat: A vágócsirke élősúlyos termelői ára és a csirkehúsok feldolgozói értékesítési ára

Termék megnevezése	Mértékegység	2011. 8. hét	2012. 7. hét	2012. 8. hét	2012. 8. hét/ 2011. 8. hét (százalék)	2012. 8. hét/ 2012. 7. hét (százalék)
Vágócsirke	tonna	3 286,92	3 822,71	3 687,25	112,18	96,46
	HUF/kg	241,97	253,77	253,92	104,94	100,06
Friss csirke egészben, 70 százalékos	tonna	24,59	19,70	14,37	58,42	72,92
	HUF/kg	438,72	442,68	447,98	102,11	101,20
Fagyasztott csirke egészben, 65 százalékos	tonna	2,58	3,85	3,85	149,32	99,92
	HUF/kg	406,50	481,27	434,42	106,87	90,27
Friss csirke egészben, 65 százalékos	tonna	91,13	165,13	105,00	115,22	63,59
	HUF/kg	456,23	443,33	442,25	96,94	99,76
Friss csirkecomb, csontos	tonna	378,76	536,26	505,92	133,57	94,34
	HUF/kg	442,58	413,79	423,00	95,58	102,23
Friss csirkemáj, szívvel	tonna	39,41	43,73	39,26	99,62	89,77
	HUF/kg	340,63	358,12	356,79	104,74	99,63
Friss csirkemell	tonna	311,74	386,00	257,50	82,60	66,71
	HUF/kg	896,95	909,95	914,86	102,00	100,54

Forrás: AKI PÁIR

5. táblázat: A vágópulyka élősúlyos termelői ára és a pulykahúsok feldolgozói értékesítési ára

Termék megnevezése	Mértékegység	2011. 8. hét	2012. 7. hét	2012. 8. hét	2012. 8. hét/ 2011. 8. hét (százalék)	2012. 8. hét/ 2012. 7. hét (százalék)
Vágópulyka	tonna	1 714,19	1 938,84	1 809,59	105,57	93,33
	HUF/kg	339,23	368,59	367,35	108,29	99,66
Friss pulykacomb alsó, csontos	tonna	26,08	16,14	21,44	82,22	132,84
	HUF/kg	332,70	392,22	394,48	118,57	100,58
Friss pulykacomb felső, csontos	tonna	19,73	28,53	19,72	99,97	69,12
	HUF/kg	671,61	709,42	714,72	106,42	100,75
Friss pulykamell filé	tonna	212,35	117,61	138,49	65,22	117,75
	HUF/kg	1 056,66	1 182,86	1 149,37	108,77	97,17

Forrás: AKI PÁIR

6. táblázat: A kacsafélék élősúlyos termelői ára és a friss pecsenyekacsa feldolgozó értékesítési ára

Termék megnevezése	Mértékegység	2011. 8. hét	2012. 7. hét	2012. 8. hét	2012. 8. hét/ 2011. 8. hét (százalék)	2012. 8. hét/ 2012. 7. hét (százalék)
Hízott kacska	tonna	37,00	—	—	—	—
	HUF/kg	476,07	—	—	—	—
Pecsenyekacsa	tonna	837,00	—	—	—	—
	HUF/kg	260,32	—	—	—	—
Friss pecsenyekacsa egészben	tonna	6,04	4,70	11,36	188,05	241,79
	HUF/kg	511,48	540,00	562,82	110,04	104,23

Forrás: AKI PÁIR

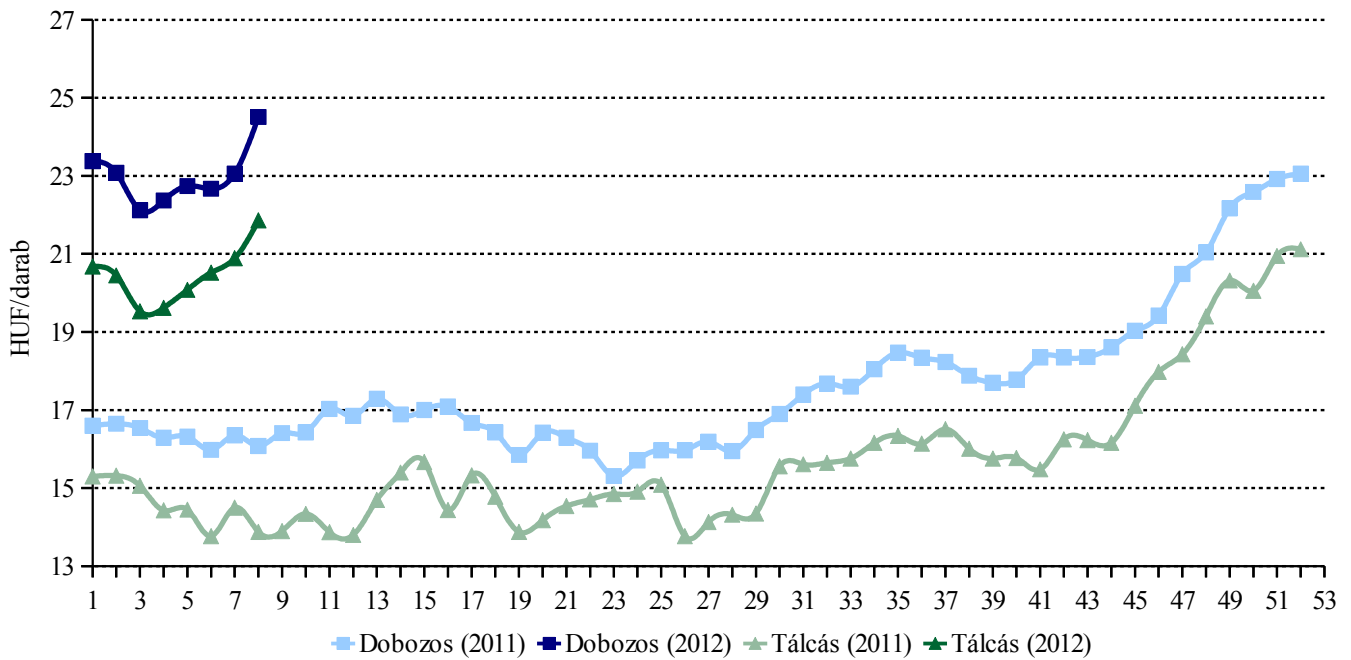
7. táblázat: Az étkezési tojás csomagolóhelyi értékesítési ára

Termék megnevezése	Mértékegység	2011. 8. hét	2012. 7. hét	2012. 8. hét	2012. 8. hét/ 2011. 8. hét (százalék)	2012. 8. hét/ 2012. 7. hét (százalék)	
Dobozos (10 darabos)	M	darab	2 877 905	3 792 028	3 676 318	127,74	96,95
		HUF/darab	16,08	23,06	24,51	152,46	106,32
	L	darab	593 450	674 760	511 240	86,15	75,77
		HUF/darab	19,20	23,82	25,31	131,87	106,28
	M+L	darab	3 471 355	4 466 788	4 187 558	120,63	93,75
		HUF/darab	16,61	23,17	24,61	148,16	106,22
Tálcás (30 darabos)	M	darab	2 752 012	1 780 120	1 796 250	65,27	100,91
		HUF/darab	13,88	20,89	21,86	157,50	104,65
	L	darab	2 659 625	2 106 503	2 024 474	76,12	96,11
		HUF/darab	14,80	21,50	22,73	153,61	105,73
	M+L	darab	5 411 637	3 886 623	3 820 724	70,60	98,30
		HUF/darab	14,33	21,22	22,32	155,76	105,20
Összesen	M	darab	5 629 917	5 572 148	5 472 568	97,21	98,21
		HUF/darab	15,00	22,36	23,64	157,58	105,72
	L	darab	3 253 075	2 781 263	2 535 714	77,95	91,17
		HUF/darab	15,60	22,06	23,25	149,05	105,40
	M+L	darab	8 882 992	8 353 411	8 008 282	90,15	95,87
		HUF/darab	15,22	22,26	23,52	154,50	105,64

Forrás: AKI PÁIR

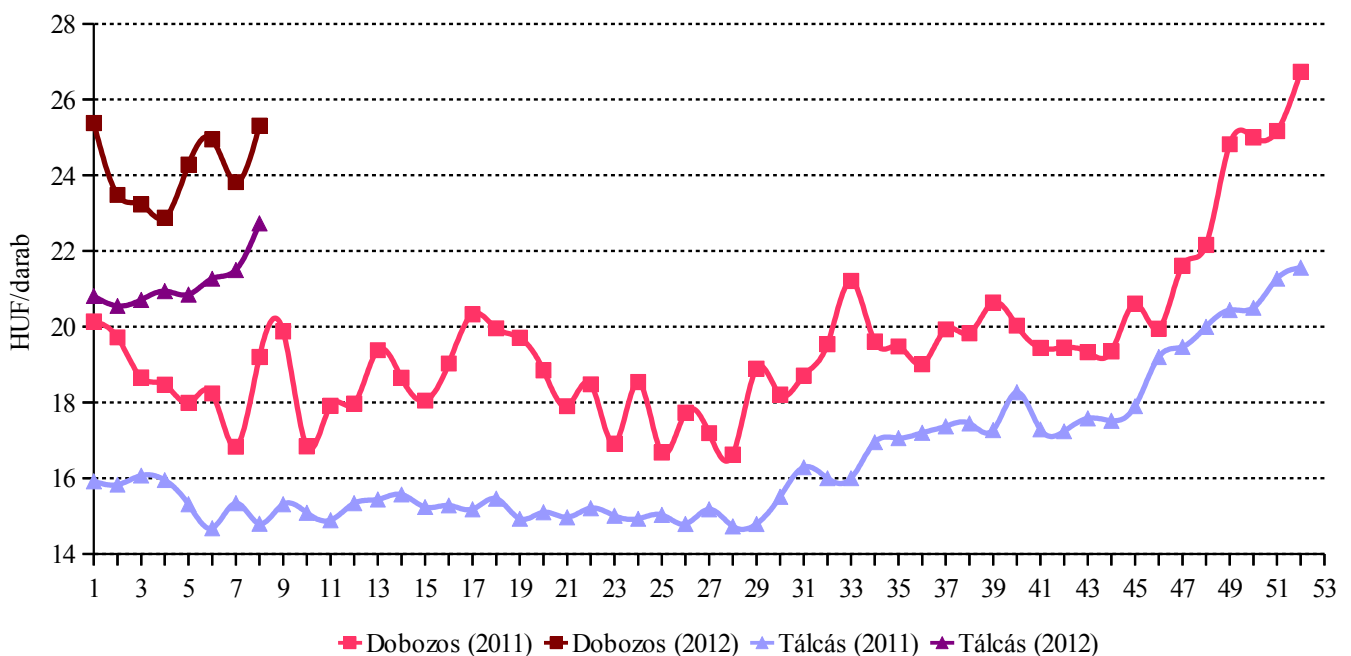


2. ábra: Az M méretosztályú étkezési tojás csomagolóhelyi értékesítési ára



Forrás: AKI PÁIR

3. ábra: Az L méretosztályú étkezési tojás csomagolóhelyi értékesítési ára



Forrás: AKI PÁIR

## Nemzetközi piaci információk

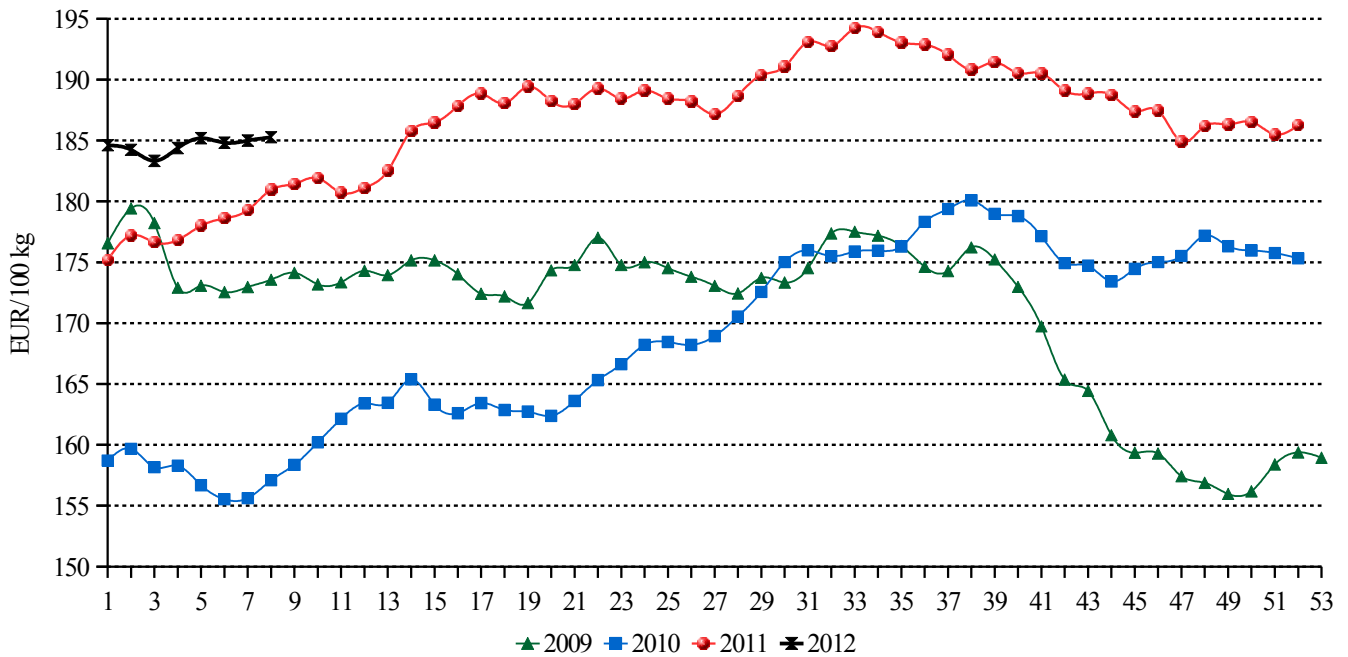
8. táblázat: Az egész csirke (65 százalékos) feldolgozó értékesítési ára az EU tagországaiban

	HUF/100 kg				
	5. hét	6. hét	7. hét	8. hét	Változás az előző héthez képest (százalék)
Belgium	50 167	49 842	49 811	49 215	-1,2
Bulgária	38 797	36 399	36 376	43 761	+20,3
Csehország	51 021	50 069	49 591	49 211	-0,8
Dánia	75 852	75 361	75 314	74 413	-1,2
Németország	74 224	73 160	73 114	72 240	-1,2
Észtország	45 485	44 001	42 785	45 796	+7,0
Görögország	60 057	59 586	59 548	58 837	-1,2
Spanyolország	51 150	50 903	51 279	51 460	+0,4
Franciaország	66 009	65 582	65 540	64 757	-1,2
Írország	52 807	52 465	52 432	51 805	-1,2
Olaszország	61 609	58 732	59 350	58 281	-1,8
Ciprus	72 683	72 213	72 167	71 304	-1,2
Lettország	50 528	50 044	48 296	57 955	+20,0
Litvánia	45 637	45 350	45 744	44 555	-2,6
<b>Magyarország</b>	<b>44 344</b>	<b>44 889</b>	<b>44 333</b>	<b>44 225</b>	<b>-0,2</b>
Málta	58 748	58 368	58 331	57 634	-1,2
Hollandia	53 687	53 340	53 889	53 244	-1,2
Ausztria	55 638	55 733	55 599	55 602	=
Lengyelország	40 340	41 772	41 702	39 724	-4,7
Portugália	49 287	47 510	46 898	47 488	+1,3
Románia	44 826	44 485	44 583	44 012	-1,3
Szlovénia	60 508	60 799	58 605	57 789	-1,4
Szlovákia	51 059	54 252	56 094	53 506	-4,6
Finnország	73 927	73 215	73 152	73 158	=
Svédország	65 375	66 448	63 301	62 766	-0,8
Egyesült Királyság	43 548	43 266	43 239	42 722	-1,2
<b>EU-27</b>	<b>54 329</b>	<b>53 868</b>	<b>53 886</b>	<b>53 321</b>	<b>-1,0</b>

Megjegyzés: Átszámítva az MNB hivatalos középárfolyamán.

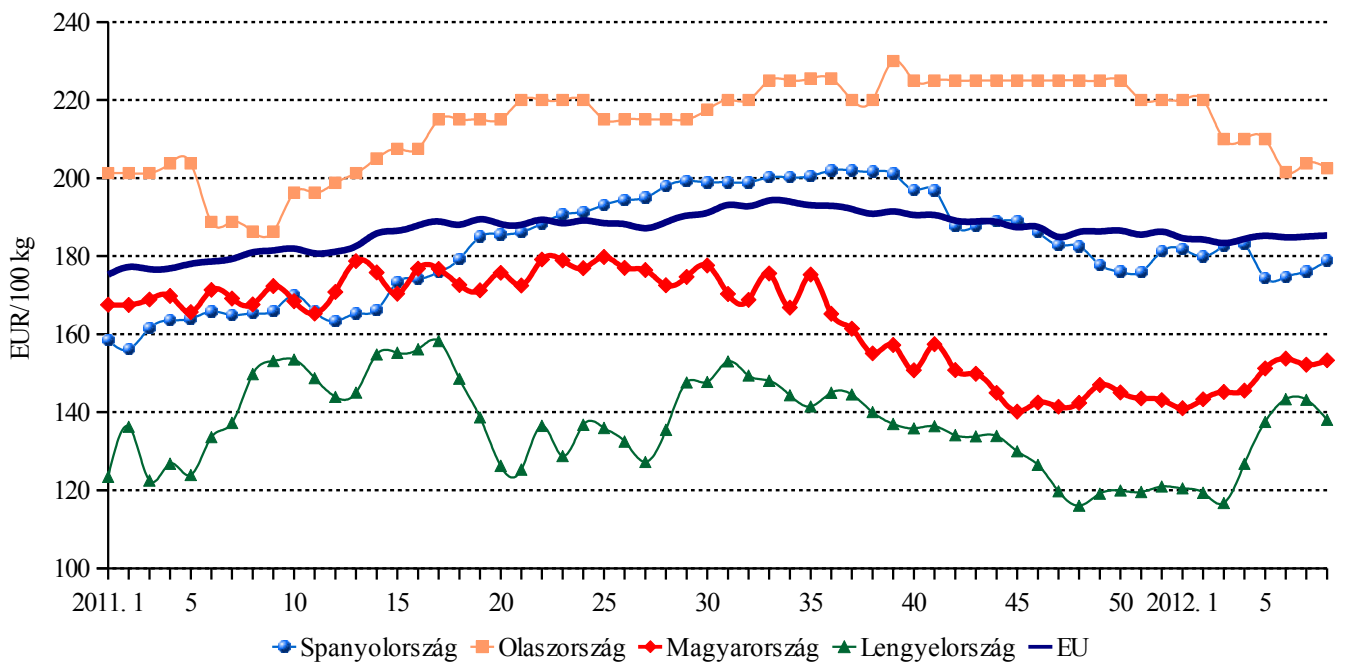
Forrás: Európai Bizottság, AKI PÁIR

4. ábra: Az egész csirke (65 százalékos) értékesítési átlagára az Európai Unióban



Forrás: Európai Bizottság

5. ábra: Az egész csirke (65 százalékos) feldolgozó értékesítési ára néhány uniós tagállamban



Forrás: Európai Bizottság, AKI PÁIR

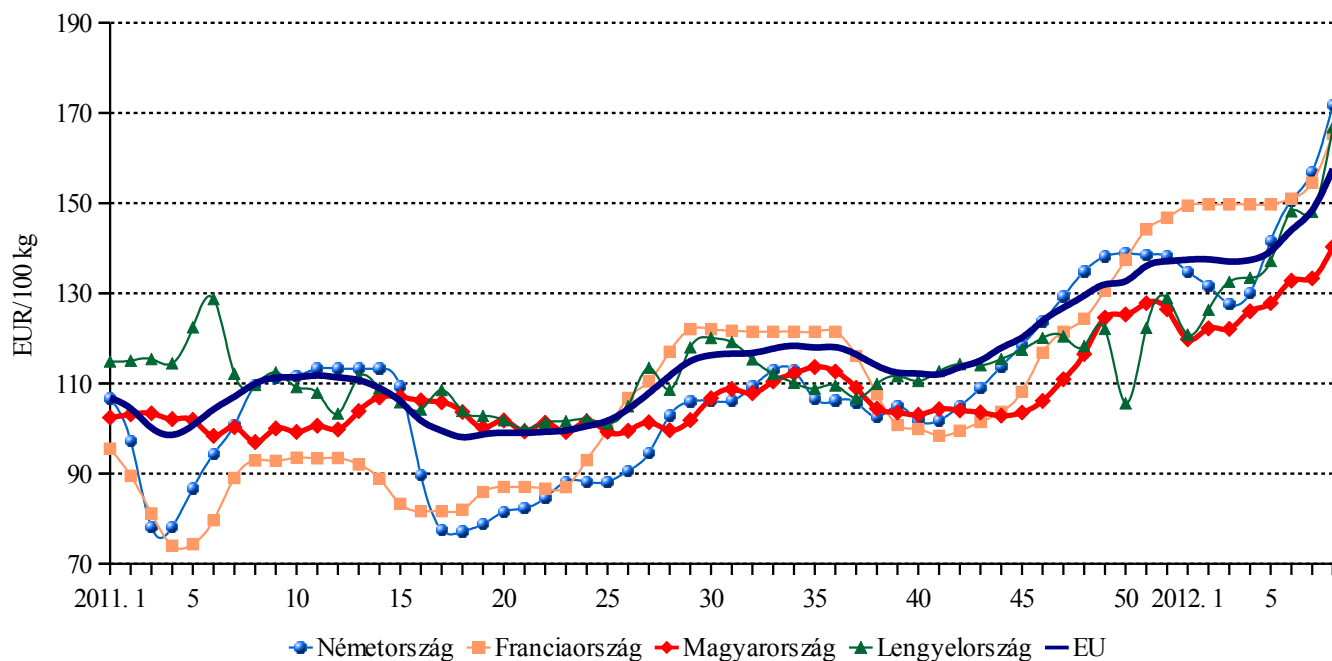
9. táblázat: Az étkezési tojás (M + L) csomagolóhelyi értékesítési ára az EU tagországaiban

	HUF/100 kg				
	5. hét	6. hét	7. hét	8. hét	Változás az előző héthez képest (százalék)
Belgium	33 533	34 819	37 064	39 977	+7,9
Bulgária	40 790	41 068	41 042	45 290	+10,3
Csehország	36 638	37 273	36 713	41 364	+12,7
Dánia	52 410	52 071	52 038	51 416	-1,2
Németország	41 553	43 905	45 715	49 454	+8,2
Észtország	33 805	33 622	33 673	33 118	-1,6
Görögország	37 754	43 651	44 043	43 517	-1,2
Spanyolország	39 019	39 457	41 436	46 104	+11,3
Franciaország	43 930	44 015	45 028	47 598	+5,7
Írország	42 686	42 409	42 383	41 876	-1,2
Olaszország	55 706	56 849	60 513	61 735	+2,0
Ciprus	51 062	50 731	51 826	51 207	-1,2
Lettország	33 819	36 166	37 567	37 750	+0,5
Litvánia	35 691	36 111	36 122	36 847	+2,0
<b>Magyarország</b>	<b>37 484</b>	<b>38 785</b>	<b>38 841</b>	<b>41 151</b>	<b>+5,9</b>
Málta	39 605	39 349	41 946	41 444	-1,2
Hollandia	33 445	35 851	38 159	37 703	-1,2
Ausztria	45 602	45 689	45 680	45 387	-0,6
Lengyelország	40 249	43 196	43 125	48 021	+11,4
Portugália	38 224	38 169	39 109	41 686	+6,6
Románia	35 712	36 110	36 349	35 818	-1,5
Szlovénia	38 147	37 265	37 705	37 196	-1,3
Szlovákia	33 298	34 041	35 103	36 062	+2,7
Finnország	43 889	43 605	43 577	43 056	-1,2
Svédország	58 070	62 679	61 713	60 906	-1,3
Egyesült Királyság	32 049	31 842	31 822	31 441	-1,2
<b>EU-25</b>	<b>40 885</b>	<b>41 981</b>	<b>43 237</b>	<b>45 365</b>	<b>+4,9</b>

Megjegyzés: Átszámítva az MNB hivatalos középárfolyamán.

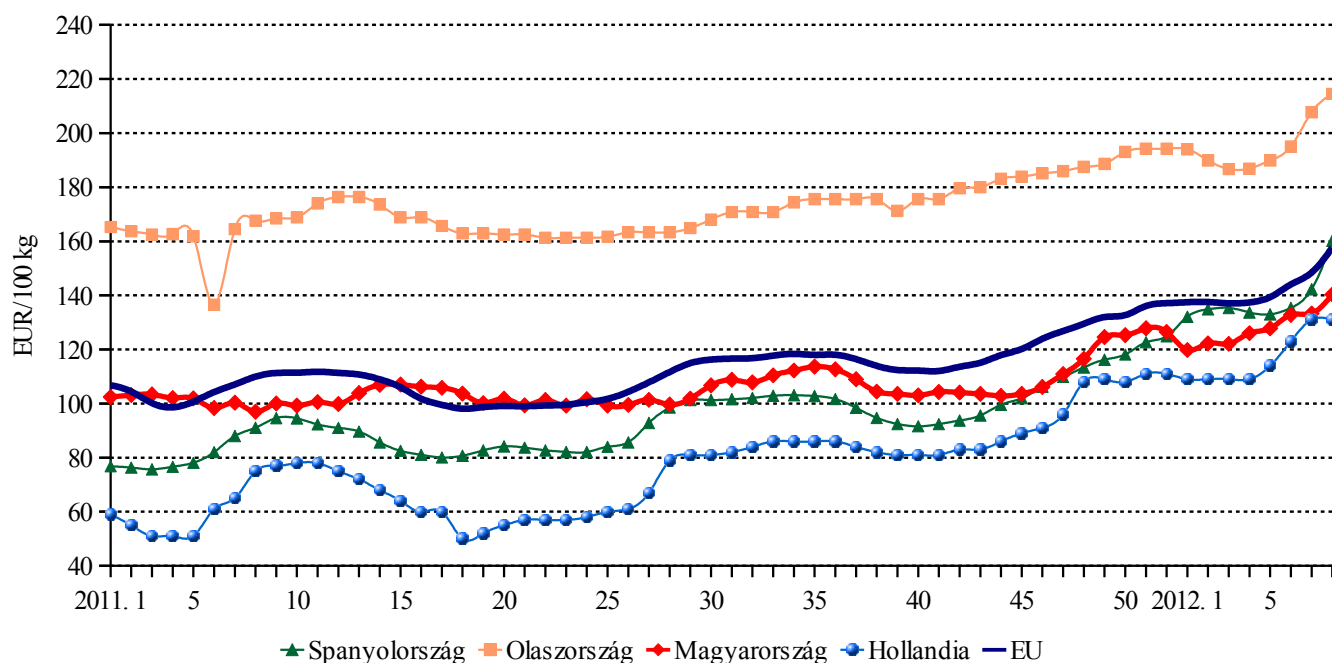
Forrás: Európai Bizottság, AKI PÁIR

6. ábra: Az étkezési tojás (M + L) csomagolóhelyi értékesítési ára néhány uniós tagállamban I.



Forrás: Európai Bizottság, AKI PÁIR

7. ábra: Az étkezési tojás (M + L) csomagolóhelyi értékesítési ára néhány uniós tagállamban II.



Forrás: Európai Bizottság, AKI PÁIR

10. táblázat: A vágócsirke élősúlyos termelői ára és az L méretosztályú tojás csomagolóhelyi értékesítési ára néhány európai uniós tagállamban

Termék	Mérték- egység	Franciaország <sup>a)</sup>		Cseh Közt. <sup>b)</sup>		Egy. Királyság <sup>c)</sup>		Németország <sup>d)</sup>		Szlovákia <sup>e)</sup>	
		ár	hónap	ár	hónap	ár	hét	ár	hét	ár	hét
1. Vágócsirke	HUF/kg élősúly	311,22	I.	268,55	XII.	..	..	259,60	8	259,03	8
2. Tojás	HUF/100 darab	2 192,00	I.	2 349,00	I.	2 765,00	8	3 612,00	8	2 331,00	8

Termék	Mérték- egység	Olaszország <sup>f)</sup>		Lengyelország <sup>g)</sup>		Magyarország <sup>h)</sup>		Ausztria <sup>i)</sup>	
		ár	hét	ár	hét	ár	hét	ár	hét
1. Brojler	HUF/kg élősúly	313,71	8	257,90	8	253,92	8	..	..
2. Tojás	HUF/100 darab	3 730,00	8	3 094,00	8	2 328,00	8	3 114,00	8

a) Havi átlagár. Brojler: nincs szabvány. Tojás: M+L méretosztály.

b) Havi átlagár. Brojler: élősúly 1,8 kg. Tojás: L méretosztály (63-73 g).

c) London, nagybani piac. Tojás: L méretosztály (63-73 g).

d) Észak-Rajna – Vesztfália tartomány. Brojler: élősúly: 1,5 kg. Tojás: mélyalmos tartásból, L méretosztály (63-73 g).

e) Brojler: élősúly 1,85 kg. Tojás: L méretosztály (63-73 g).

f) Nagybani piacok. Brojler: nincs szabvány. Tojás: L méretosztály (63-73 g).

g) Brojler: élősúly legalább 1,2 kg. Tojás: L méretosztály (63-73 g).

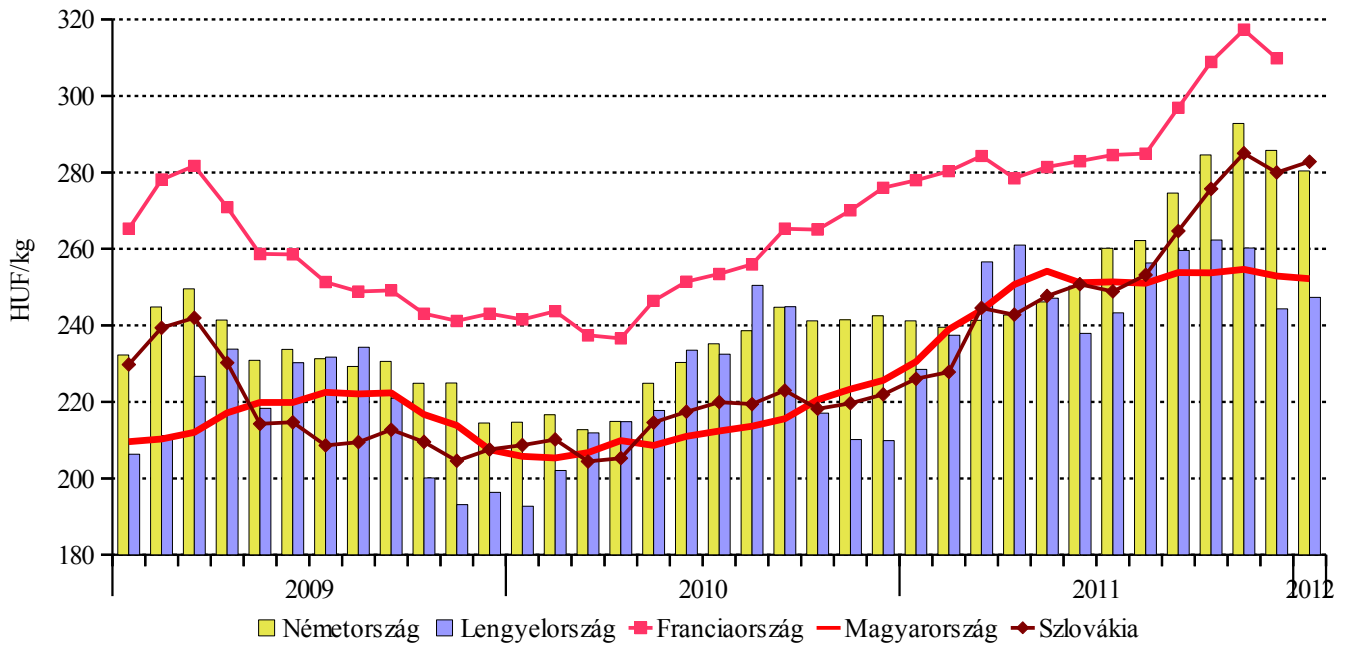
h) Brojler: élősúly legalább 1,2 kg. Tojás: L méretosztály (63-73 g).

i) Tojás: mélyalmos tartásból, L méretosztály (63-73 g).

Megjegyzés: Átszámítva az MNB hivatalos középárfolyamán.

Forrás: Agreste, SZIF, DEFRA, Landwirtschaftskammer Nordrhein-Westfalen, PPA-ATIS, ISMEA, MRiRW ZSRIR, AKI PÁIR, AMA

8. ábra: A vágócsirke élősúlyos termelői ára néhány európai uniós tagállamban



Forrás: Landwirtschaftskammer Nordrhein-Westfalen, Agreste, MRiRW ZSRIR, AKI PÁIR, PPA-ATIS

