

Agrárpiaci Jelentések

BAROMFI

Baromfi
XII. évfolyam, 3. szám, 2012

Megjelenik kéthetente

Felelős szerkesztő

Dr. Stummer Ildikó

Szerző

Thury Eszter

thury.eszter@aki.gov.hu

Kiadó

Agrárgazdasági Kutató Intézet

Piaci Árinformációs Rendszer

H-1093 Budapest, Zsil utca 3-5.

Postacím: H-1463 Budapest, Pf.: 944

Telefon: (+36 1) 476-6093

Fax: (+36 1) 217-8111

www.aki.gov.hu

aki@aki.gov.hu

https://pair.aki.gov.hu

ISSN 1418 2130

A Baromfi piaci jelentésen kívül kínáljuk még a Gabona és Ipari Növények; Élőállat és Hús; Zöldség, Gyümölcs és Bor; Tej és Tejtermékek piaci jelentéseket is.

A kiadványokkal kapcsolatban részletes felvilágosítást ad:

Mihók Zsolt

Telefon: (+36 1) 476-3064

Tartalomjegyzék

ÖSSZEFOGLALÓ.....	3
Piaci jelentés.....	4
Agrárpolitikai hírek.....	6
Magyarországi piaci információk.....	7
Nemzetközi piaci információk.....	10

Minden jog fenntartva. A kiadvány bármely részének sokszorosítása, adatainak bármilyen formában (nyomtatott vagy elektronikus) történő tárolása vagy továbbítása, illetőleg bármilyen elven működő adatbázis kezelő segítségével történő felhasználása csak a kiadó előzetes írásbeli engedélyével történhet.

ÖSSZEFOGLALÓ

Ázsia több térségéből jelentettek madárinfluenza-járványt az idén.

Az Európai Unióban az egész csirke ára 3-5 százalékkal haladta 2012 első hat hetében az egy esztendővel korábbi szintet. A Közösség baromfihúsexportja csaknem 13 százalékkal, importja 3 százalékkal nőtt 2011. január-november között az előző év azonos időszakhoz viszonyítva.

Magyarországon a tyúkfélék állománya 33 millió egyed volt 2011. december 1-jén, 1,2 millióval több az egy évvel korábbinál.

Magyarországon a vágócsirke felvásárolt mennyisége 26 százalékkal, élősúlyos termelői ára (252 HUF/kg) 8 százalékkal volt magasabb 2012 első hat hetében 2011 azonos időszakához képest.

Magyarország csirkehús külkereskedelmi egyenlege pozitív volt, és 16 százalékkal javult 2011 első tizenegy hónapjában.

Piaci jelentés

Ázsiából több madárinfluenza-járványt is jelentettek az Állategészségügyi Világszervezetnek (OIE) az idei év eddig eltelt időszakában. Először Bhutánból jeleztek H5N1-fertőzést, és 1241 madár kényszervágását.

Indiában – ahol 2011-ben többször is felbukkant a betegség, utoljára tavaly szeptemberben – az idén először (január első dekádjában) két keleti tagállamban (Odisha és Meghalaya) jelent meg a fertőzés. A 10 kilométeres védőkörzeten belül 35 ezer, illetve közel 5 ezer baromfit kellett elpusztítani. A január eleji első eset óta, Odisha államban több újabb esetet regisztráltak, és további 20 ezer madarat irtottak ki. A hónap végén Tripura államban észlelték a H5N1 vírust, közel 12 ezer madarat kellett kényszervágni. Február első dekádjában 4 tagállamban (Jharkhand, Maharashtra, Odisha és Bihar) közel kéttucat vadmadártetemből mutatták ki a vírust. Indiai szakértők szerint a járvány egyelőre nem érinti az ország baromfihús-ellátását, sem külkereskedelmét. Ugyanakkor ki kell emelni, hogy Odisha – amely India tojástermelésének közel 4, baromfihús-termelésének pedig majdnem 3 százalékát adja – Andra Pradesh állam mellett terül el, amely India legnagyobb tojástermelője és második legnagyobb baromfihús-termelője.

Indonézia 33 tartományából 6-ban (Közép-Jáva, Kelet-Jáva, Riau, Kelet-Kalimantan, Jambi és Dél-Szulavézi) közel 1200 madár pusztult el madárinfluenzában januárban. A legnagyobb veszteséget Dél-Szulavézi könyvelhette el (723 tojótyúk). Kelet-Jáván, Indonézia egyik legnagyobb csirkehús- és tojástermelő régiójában, a tartományi állattenyésztési ügynökség mintegy 3 millió adag vakcina és 133 ezer liter fertőtlenítőszer szétosztását kezdte meg, megelőzési céllal.

Vietnam három tartományában 1700 fertőzött mellett, további 4000 madarat kellett kényszervágni. A betegség két halálos áldozatot is követelt az ország déli részén. Az Egészségügyi Minisztérium szerint a járvány várhatóan továbbterjed, mivel az érintett tartományokban a kedvezőtlen időjárás hátráltatja a védekezést. A Mezőgazdasági és Vidékfejlesztési Minisztérium sürgette a baromfik oltását, valamint fokozott odafigyelésre szólította fel a baromfiágazat szereplőit. Ráadásul az Állategészségügyi Osztály tájékoztatása szerint az ország északi régiójában a H5N1 vírus egy mutációja jelent meg, amellyel szemben a jelenlegi oltóanyagok hatástalanok.

Ausztráliában két Melbourne-közeli farmon mutattak ki vadmadarakban alacsony patogenitású madárinfluen-

za-vírust. A pozitív tesztet követően 24 ezer kacsa kényszervágását kellett elrendelni. A fertőzés miatt Japán átmenetileg importtilalmat rendelt el az Ausztráliából érkező baromfitermékekkel szemben.

Az Európai Bizottság adatai alapján 2012 első hat hetében nem változott számottevően az egész csirke uniós átlagára, ugyanakkor 3-5 százalékkal meghaladta az előző év azonos időszakának szintjét.

Az Európai Unió baromfihúsexportja 12,7 százalékkal nőtt 2011. I-XI. hónapban az előző esztendő azonos időszakához viszonyítva. A kivitel, amely túlnyomó részt fagyasztott termékekből állt, elsősorban Hongkongba, Szaúd-Arábiába, Beninbe, Oroszországba, Ukrajnába és Ghánába irányult.

A baromfihúsok importja 3,1 százalékkal bővült ugyanebben az összehasonlításban. A szállítmányok legnagyobb része Braziliából, Thaiföldről és Chiléből érkezett. A behozatalban a félkész és késztermékek, valamint a sózott és fagyasztott baromfihúsok domináltak.

A Moldovai Mezőgazdasági és Élelmezésügyi Minisztérium úgy véli, hogy Moldova még ebben az évben megkaphatja a szükséges engedélyeket az EU-ba irányuló csirkehús- és tojásexporthoz. A Minisztérium illetékesei remélik, hogy az engedélyezési eljárást nem fogja megakasztani a baromfivész terjedése. Az *Avicola-Moldova*, az egyik legnagyobb moldovai baromfiipari vállalat vezetője szerint Moldova termelése (45 ezer tonna baromfihús és 800 millió darab tojás évente) nem elég az önellátáshoz, az ágazat ennek ellenére erősen exportorientált. Ennek oka, hogy az exportpiacokon (elsősorban a FÁK-országok) az alacsony termelési költségek miatt 5-6-szor magasabb árat tudnak elérni, mint a belpiacon. Ez elősegíti a baromfiipar fejlődését.

A KSH tájékoztatása szerint Magyarországon a tyúkfélék száma 2011. december 1-jén 33 millió darab volt, 1,2 millióval (4 százalékkal) több az egy évvel korábbinál. A 2011. június 1-jeihez viszonyítva az állomány 4,2 millióval (11 százalékkal) csökkent. A közel 11,4 millió tojóállomány az előző évinél 1,2 millióval (9 százalékkal) kevesebb, ugyanakkor a hat hónappal korábbinál 1,4 millióval (14 százalékkal) több volt. A lúdállomány 2011. december 1-jén 1,2 millió egyed volt, 140 ezerrel (10 százalékkal) kevesebb a 2010. december 1-jei állapotnál. A kacsaállomány (4,4 millió) a negyedével, a pulykaállomány (valamivel több mint 3 millió) 4 százalékkal csökkent az egy évvel korábbihoz képest.

Magyarországon a vágócsirke felvásárolt mennyisége 26 százalékkal, élősúlyos termelői ára (252 HUF/kg) 8 százalékkal volt magasabb 2012 első hat hetében az egy évvel korábinál. A csirkehúsok belföldi értékesítése 24,8 százalékkal nőtt ugyanebben az időszakban. Az egész csirke feldolgozó értékesítési ára 460-ról 444 HUF/kg-ra, a csirkecombé 439-ről 420 HUF/kg-ra csökkent, ugyanakkor a csirkemellé 6 százalékkal (934 HUF/kg) emelkedett.

A KSH adatai szerint Magyarország csirkehúsexportjának mennyisége 12,5 százalékkal 62,76 ezer tonnára, értéke 12 százalékkal 26 milliárd forintra bővült 2011. január-november között 2010 azonos időszakához

viszonyítva. A harmadik országok közül Svájc, Hongkong, Oroszország és Szerbia voltak a kiemelkedő partnereink. A csirkehúsimport mennyiségben 8, értékben 21 százalékkal nőtt a vizsgált időszakban. A fagyasztott darabolt csirkehúsok behozatalának 20 százalékos visszaesését ellensúlyozni tudta a friss darabolt csirkehúsok volumenének hasonló mértékű bővülése. Az uniós tagállamokon kívül csak Brazíliából érkezett fagyasztott darabolt csirkehús hazánkba, amelynek összes importon belüli részaránya nem érte el az 5 százalékot. A csirkehús külkereskedelmi egyenlege pozitív volt, és 16 százalékkal javult a vizsgált időszakban.

1. táblázat: **Magyarország csirkehús-külkereskedelme**

	Export					
	Mennyiség (tonna)			Érték (millió HUF)		
	2010. I-XI.	2011. I-XI.	2011. I-XI. / 2010. I-XI. (százalék)	2010. I-XI.	2011. I-XI.	2011. I-XI. / 2010. I-XI. (százalék)
Baromfihús összesen	139 819	165 112	118,09	92 902	121 010	130,25
Csirkehús összesen	55 799	62 761	112,48	23 217	26 014	112,05
Friss egész csirke	730	1 165	159,68	290	471	162,56
Fagyasztott egész csirke	2 645	1 474	55,74	1 029	594	57,78
Friss darabolt csirkehús	26 111	32 043	122,72	14 982	17 302	115,49
Fagyasztott darabolt csirkehús	26 313	28 079	106,71	6 916	7 646	110,55
Csirkehúskészítmények	10 932	11 652	106,59	9 886	11 651	117,85
	Import					
	Mennyiség (tonna)			Érték (millió HUF)		
	2010. I-XI.	2011. I-XI.	2011. I-XI. / 2010. I-XI. (százalék)	2010. I-XI.	2011. I-XI.	2011. I-XI. / 2010. I-XI. (százalék)
Baromfihús összesen	37 861	43 800	115,69	10 613	12 948	122,01
Csirkehús összesen	26 111	28 263	108,24	7 035	8 525	121,17
Friss egész csirke	709	725	102,28	268	283	105,40
Fagyasztott egész csirke	103	127	122,42	34	59	174,43
Friss darabolt csirkehús	16 080	20 035	124,60	3 882	6 066	156,24
Fagyasztott darabolt csirkehús	9 219	7 377	80,01	2 851	2 116	74,25
Csirkehúskészítmények	5 273	7 974	151,23	2 984	4 862	162,95

Forrás: KSH

Agrárpolitikai hírek

- A Bizottság 50/2012/EU 2012. január 20-tól érvényes végrehajtási rendelete alapján az Argentínából származó 70 százalékos fagyasztott csirke irányadó ára 109,5-ről 119,2 euró/100 kg-ra, a 65 százalékos fagyasztott csirke irányadó ára 125,3-ról 138,1 euró/100 kg-ra, a tyúkféléktől származó darabolt, csontozott, fagyasztott húsok irányadó ára 272,5-ről 284,7 euró/100 kg-ra emelkedett.
- A Brazíliából származó 70 százalékos fagyasztott csirke, a fagyasztott csirkemell, a fagyasztott csirkecomb és a 80 százalékos fagyasztott pulyka irányadó ára nem változott. Ugyanakkor a 65 százalékos fagyasztott csirke irányadó ára 143,2-ről 136,1 euró/100 kg-ra, a tyúkféléktől származó darabolt, csontozott, fagyasztott húsok irányadó ára 227,0-ről 222,5 euró/100 kg-ra, a darabolt, csontozott, fagyasztott pulykahúsok irányadó ára 355,4-ről 333,8 euró/100 kg-ra csökkent.

- A Chiléből érkező tyúkféléktől származó darabolt, csontozott, fagyasztott húsok irányadó ára 321,6-ről 328,5 euró/100 kg-ra, a darabolt, csontozott, fagyasztott pulykahúsok irányadó ára 407,5-ről 415,1 euró/100 kg-ra nőtt.

- Ukrajna egyik legnagyobb csirkehús-feldolgozója (*MHP*) február eleje óta ismét szállíthat csirkehúst Oroszországba. Az orosz hatóságok tavaly októberben függesztették fel a vállalat engedélyét, a humán- és állategészségügyi előírások többszöri megsértése miatt. A vállalat havi 2,5-3,2 tonna csirkehús kivitelét tervezi Oroszországba, ami a feldolgozóüzem összes értékesítésének 8-10 százalékát.

- Szaúd-Arábia feloldotta a török *Şeker Piliç* baromfivállalattal szemben 2005-ben, a madárinfluenzajárvány miatt bevezetett importtilalmat. A cég közlése szerint a szaúd-arábiai piacra történő visszajutással a vállalkozás exportbevétele a 2011. évi 14,7 millióról 30 millió dollárra nőhet 2012-ben, és még február vége előtt el kívánják indítani az első szállítmányokat.

Magyarországi piaci információk

2. táblázat: A vágócsirke élősúlyos termelői ára és a csirkehúsok feldolgozói értékesítési ára

Termék megnevezése	Mértékegység	2011. 6. hét	2012. 5. hét	2012. 6. hét	2012. 6. hét/ 2011. 6. hét (százalék)	2012. 6. hét/ 2012. 5. hét (százalék)
Vágócsirke	tonna	3 161,83	4 164,42	3 938,54	124,57	94,58
	HUF/kg	237,33	252,40	251,32	105,89	99,57
Friss csirke egészben, 70 százalékos	tonna	24,30	22,53	17,09	70,34	75,85
	HUF/kg	435,33	438,99	448,35	102,99	102,13
Fagyasztott csirke egészben, 65 százalékos	tonna	2,97	1,00	4,77	160,47	478,99
	HUF/kg	420,31	419,69	422,58	100,54	100,69
Friss csirke egészben, 65 százalékos	tonna	85,49	99,01	113,43	132,68	114,56
	HUF/kg	464,25	443,44	448,89	96,69	101,23
Friss csirkecomb, csontos	tonna	386,60	494,80	487,40	126,07	98,51
	HUF/kg	418,59	412,92	421,12	100,61	101,99
Friss csirkemáj, szívvel	tonna	36,15	41,46	43,15	119,34	104,06
	HUF/kg	365,35	340,61	347,67	95,16	102,07
Friss csirkemell	tonna	364,71	380,54	539,71	147,98	141,83
	HUF/kg	855,38	896,85	923,13	107,92	102,93

Forrás: AKI PÁIR

3. táblázat: A vágópulyka élősúlyos termelői ára és a pulykahúsok feldolgozói értékesítési ára

Termék megnevezése	Mértékegység	2011. 6. hét	2012. 5. hét	2012. 6. hét	2012. 6. hét/ 2011. 6. hét (százalék)	2012. 6. hét/ 2012. 5. hét (százalék)
Vágópulyka	tonna	1 823,79	2 091,16	1 837,03	100,73	87,85
	HUF/kg	339,04	364,13	367,15	108,29	100,83
Friss pulykacomb alsó, csontos	tonna	32,47	24,51	14,09	43,39	57,49
	HUF/kg	328,51	399,78	393,14	119,67	98,34
Friss pulykacomb felső, csontos	tonna	20,10	42,30	22,62	112,54	53,48
	HUF/kg	675,74	692,57	701,59	103,83	101,30
Friss pulykamell filé	tonna	139,14	97,08	120,19	86,38	123,81
	HUF/kg	1 058,60	1 230,32	1 159,57	109,54	94,25

Forrás: AKI PÁIR

4. táblázat: A kacsafélék élősúlyos termelői ára és a friss pecsenyekacsa feldolgozói értékesítési ára

Termék megnevezése	Mértékegység	2011. 6. hét	2012. 5. hét	2012. 6. hét	2012. 6. hét/ 2011. 6. hét (százalék)	2012. 6. hét/ 2012. 5. hét (százalék)
Hízott kacsá	tonna	8,00	—	—	—	—
	HUF/kg	445,74	—	—	—	—
Pecsenyekacsa	tonna	699,00	—	—	—	—
	HUF/kg	273,73	—	—	—	—
Friss pecsenyekacsa egészben	tonna	48,79	13,88	12,74	26,10	91,74
	HUF/kg	521,22	533,35	536,99	103,03	100,68

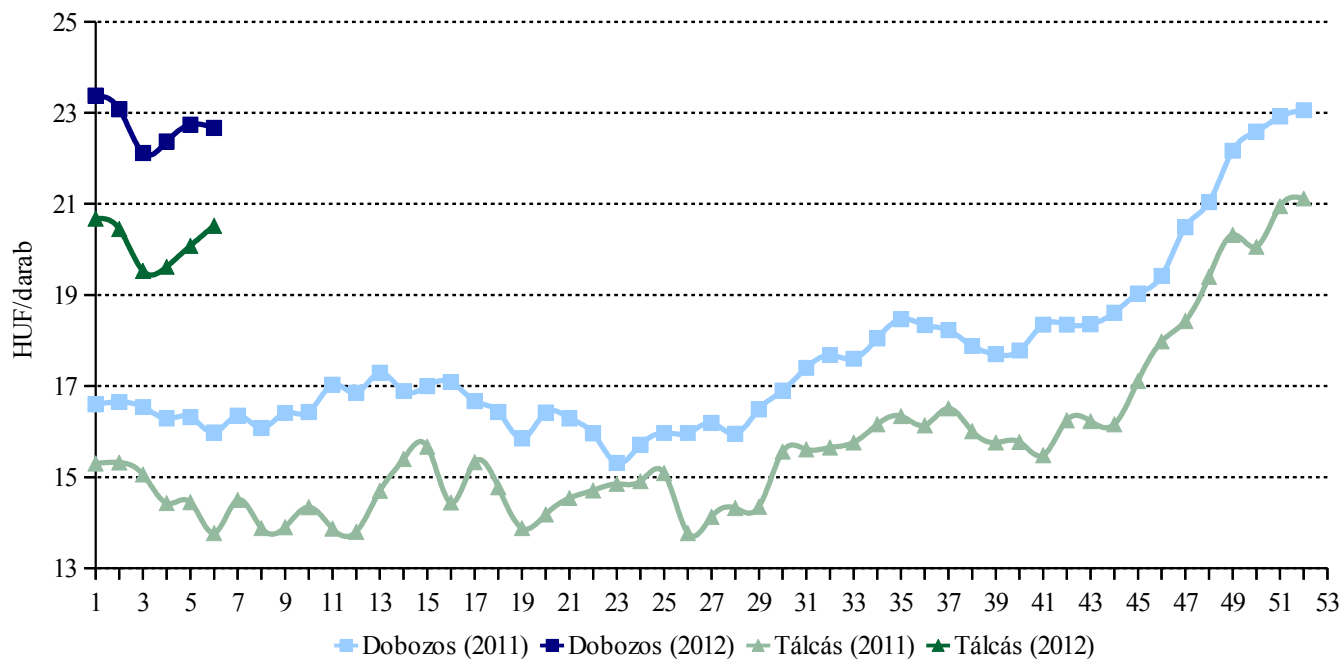
Forrás: AKI PÁIR

5. táblázat: Az étkezési tojás csomagolóhelyi értékesítési ára

Termék megnevezése	Mértékegység	2011. 6. hét	2012. 5. hét	2012. 6. hét	2012. 6. hét/ 2011. 6. hét (százalék)	2012. 6. hét/ 2012. 5. hét (százalék)	
Dobozos (10 darabos)	M	darab	4 419 940	2 986 510	5 276 688	119,38	176,68
		HUF/darab	15,98	22,74	22,67	141,85	99,70
	L	darab	528 390	781 100	791 760	149,84	101,36
		HUF/darab	18,24	24,28	24,95	136,80	102,78
	M+L	darab	4 948 330	3 767 610	6 068 448	122,64	161,07
		HUF/darab	16,22	23,06	22,97	141,57	99,61
Tálcás (30 darabos)	M	darab	2 322 342	1 830 530	1 639 014	70,58	89,54
		HUF/darab	13,77	20,08	20,52	149,02	102,19
	L	darab	2 617 133	2 356 494	2 401 612	91,76	101,91
		HUF/darab	14,68	20,85	21,27	144,82	102,01
	M+L	darab	4 939 475	4 187 024	4 040 626	81,80	96,50
		HUF/darab	14,25	20,51	20,96	147,07	102,21
Összesen	M	darab	6 742 282	4 817 040	6 915 702	102,57	143,57
		HUF/darab	15,22	21,73	22,16	145,60	101,99
	L	darab	3 145 523	3 137 594	3 193 372	101,52	101,78
		HUF/darab	15,28	21,70	22,18	145,14	102,21
	M+L	darab	9 887 805	7 954 634	10 109 074	102,24	127,08
		HUF/darab	15,24	21,72	22,17	145,45	102,07

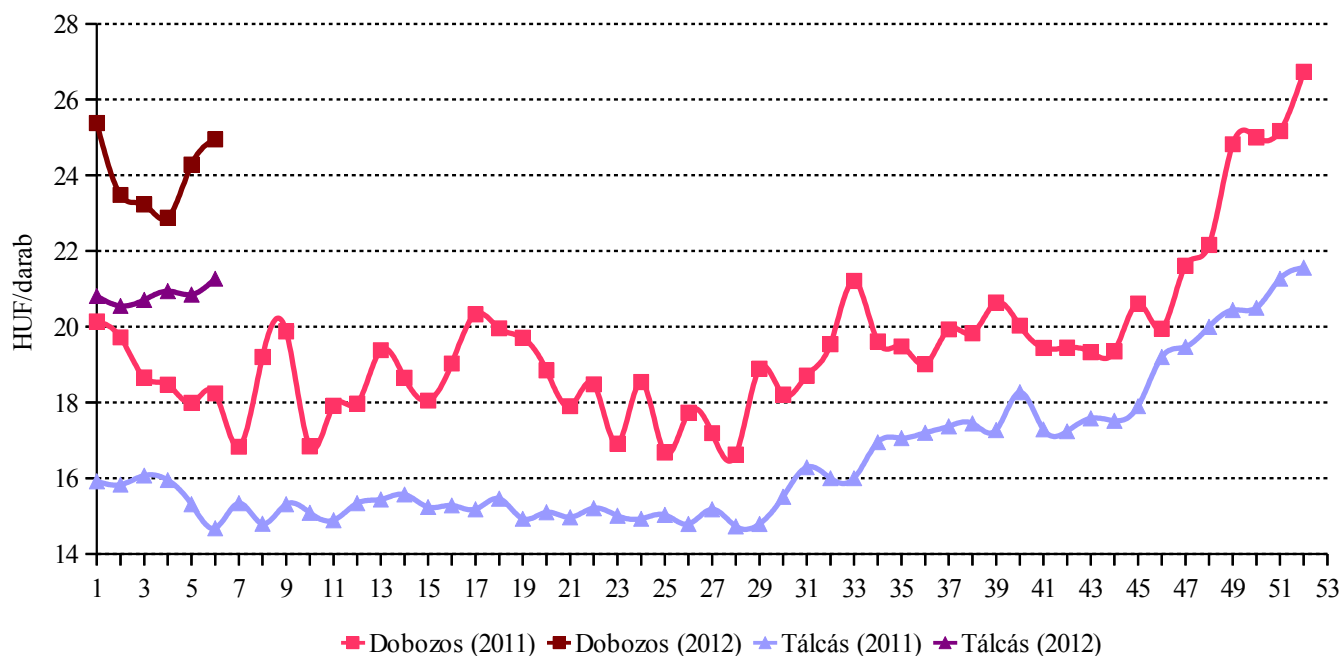
Forrás: AKI PÁIR

1. ábra: Az M méretosztályú étkezési tojás csomagolóhelyi értékesítési ára



Forrás: AKI PÁIR

2. ábra: Az L méretosztályú étkezési tojás csomagolóhelyi értékesítési ára



Forrás: AKI PÁIR

Nemzetközi piaci információk

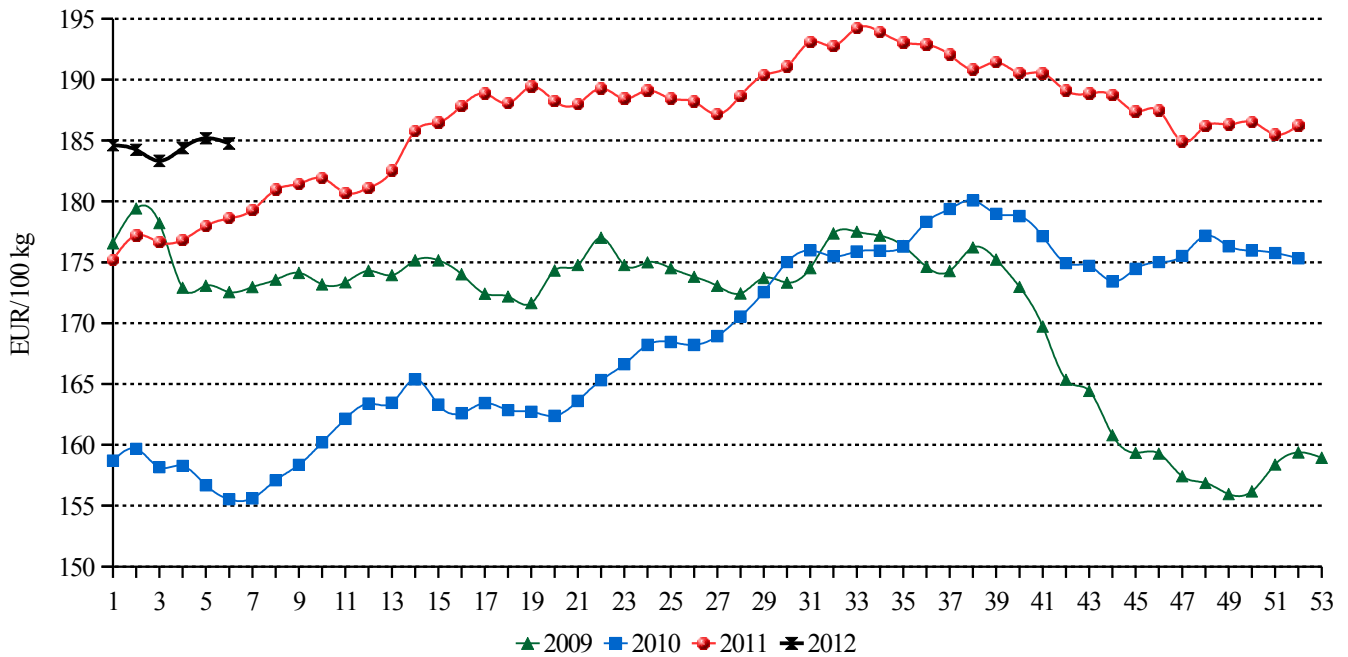
6. táblázat: Az egész csirke (65 százalékos) feldolgozó értékesítési ára az EU tagországaiban

	HUF/100 kg				
	3. hét	4. hét	5. hét	6. hét	Változás az előző héthez képest (százalék)
Belgium	51 893	51 316	50 167	49 842	-0,6
Bulgária	42 231	35 509	38 797	36 399	-6,2
Csehország	51 129	51 860	51 021	50 069	-1,9
Dánia	78 253	74 640	75 852	75 361	-0,6
Németország	77 686	75 482	74 224	73 160	-1,4
Észtország	48 233	46 256	45 485	44 001	-3,3
Görögország	62 815	60 991	60 057	59 668	-0,6
Spanyolország	56 084	54 613	51 150	50 903	-0,5
Franciaország	69 088	67 128	66 009	65 582	-0,6
Írország	55 270	53 703	52 807	52 465	-0,6
Olaszország	64 482	62 653	61 609	58 732	-4,7
Ciprus	76 074	73 916	72 683	72 213	-0,6
Lettország	53 905	52 438	50 528	50 044	-1,0
Litvánia	48 546	46 806	45 637	45 350	-0,6
Magyarország	44 542	43 443	44 344	44 889	+1,2
Málta	62 256	59 744	58 748	58 368	-0,6
Hollandia	54 656	53 106	53 687	53 340	-0,6
Ausztria	58 998	56 979	55 638	55 733	+0,2
Lengyelország	35 837	37 823	40 340	41 772	+3,6
Portugália	50 358	48 929	49 287	47 510	-3,6
Románia	47 139	45 600	44 826	44 485	-0,8
Szlovénia	62 695	61 663	60 508	60 799	+0,5
Szlovákia	55 955	54 986	51 059	54 252	+6,3
Finnország	76 055	74 733	73 927	73 215	-1,0
Svédország	71 500	69 733	65 375	66 448	+1,6
Egyesült Királyság	45 600	44 154	43 548	43 266	-0,6
EU-27	56 292	55 009	54 329	53 850	-0,9

Megjegyzés: Átszámítva az MNB hivatalos középárfolyamán.

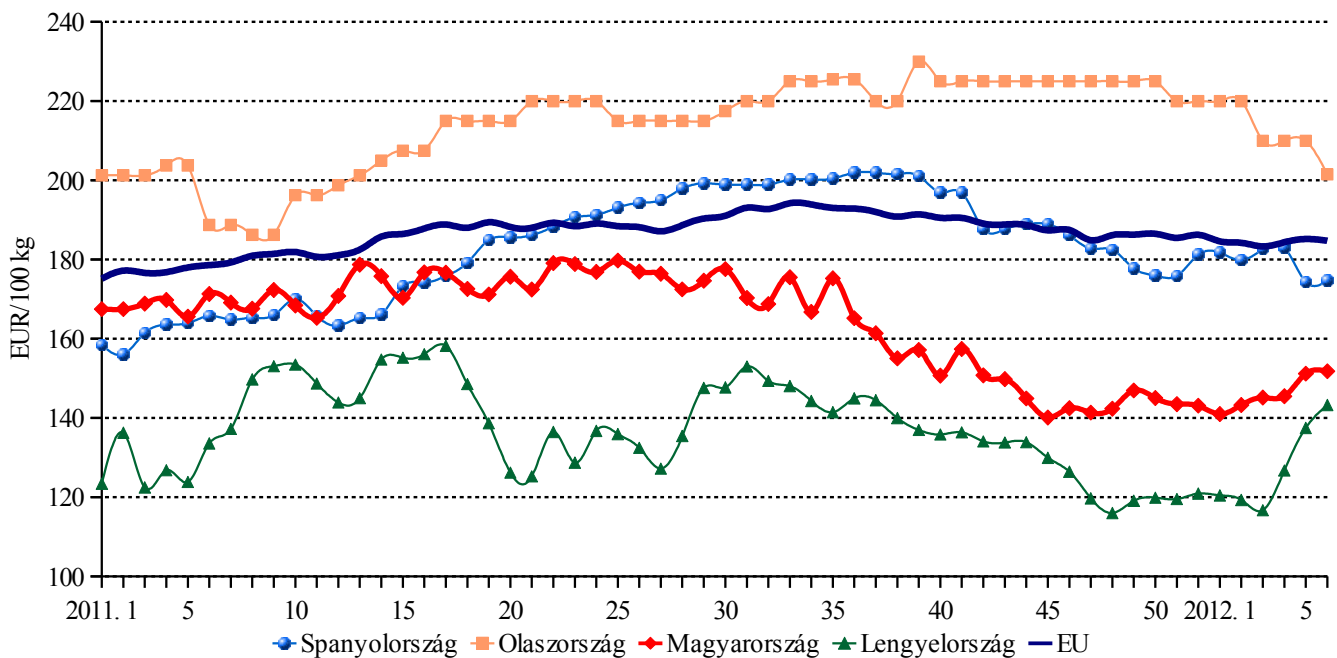
Forrás: Európai Bizottság, AKI PÁIR

3. ábra: Az egész csirke (65 százalékos) értékesítési átlagára az Európai Unióban



Forrás: Európai Bizottság

4. ábra: Az egész csirke (65 százalékos) feldolgozó értékesítési ára néhány uniós tagállamban



Forrás: Európai Bizottság, AKI PÁIR

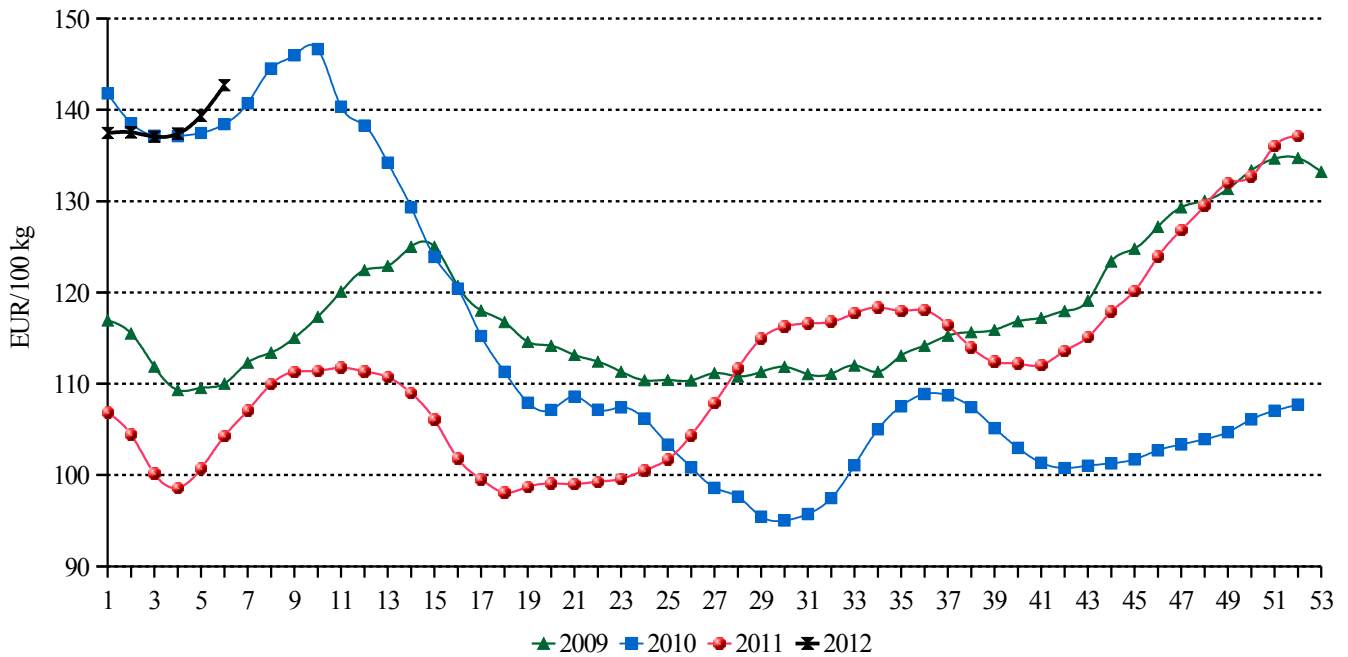
7. táblázat: Az étkezési tojás (M + L) csomagolóhelyi értékesítési ára az EU tagországaiban

	HUF/100 kg				
	3. hét	4. hét	5. hét	6. hét	Változás az előző héthez képest (százalék)
Belgium	36 046	34 221	33 533	34 819	+3,8
Bulgária	40 562	39 941	40 790	41 068	+0,7
Csehország	35 626	35 737	36 638	37 273	+1,7
Dánia	54 839	53 292	52 410	52 071	-0,6
Németország	39 196	38 800	41 553	43 905	+5,7
Észtország	33 479	32 600	33 805	33 622	-0,5
Görögország	44 637	44 681	37 754	37 510	-0,6
Spanyolország	41 570	39 886	39 019	39 457	+1,1
Franciaország	45 979	44 675	43 930	43 645	-0,6
Írország	41 935	43 410	42 686	42 409	-0,6
Olaszország	57 331	55 761	55 706	56 849	+2,1
Ciprus	53 063	51 558	51 062	50 731	-0,6
Lettország	34 998	34 394	33 819	36 166	+6,9
Litvánia	37 013	36 033	35 691	36 111	+1,2
Magyarország	37 466	37 628	37 484	38 785	+3,5
Málta	42 589	43 559	39 605	39 349	-0,6
Hollandia	33 469	32 520	33 445	33 228	-0,6
Ausztria	47 628	46 333	45 602	45 689	+0,2
Lengyelország	40 703	39 815	40 249	43 196	+7,3
Portugália	41 226	39 266	38 224	38 169	-0,1
Románia	36 805	35 711	35 712	36 110	+1,1
Szlovénia	39 368	38 018	38 147	37 265	-2,3
Szlovákia	33 030	32 514	33 298	34 041	+2,2
Finnország	46 608	45 018	43 889	43 605	-0,6
Svédország	65 095	63 252	58 070	58 084	=
Egyesült Királyság	33 559	32 495	32 049	31 842	-0,6
EU-25	42 088	40 991	40 885	41 595	+1,7

Megjegyzés: Átszámítva az MNB hivatalos középárfolyamán.

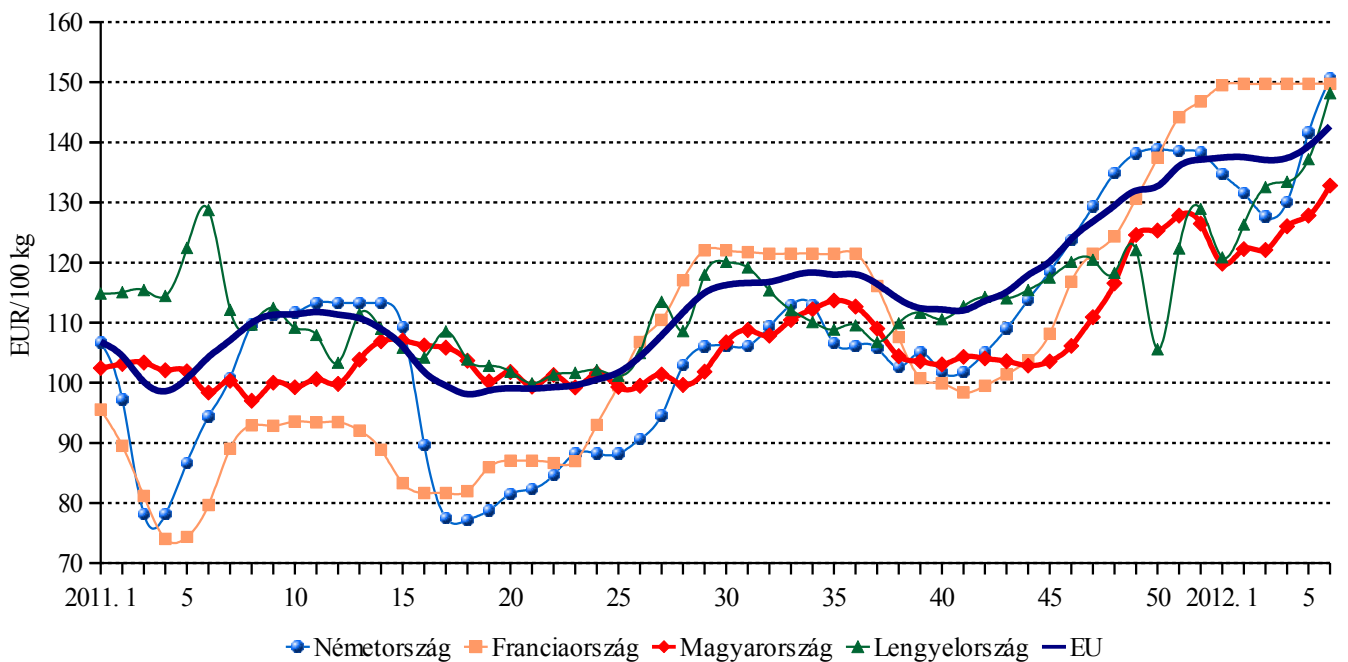
Forrás: Európai Bizottság, AKI PÁIR

5. ábra: Az étkezési tojás (M + L) csomagolóhelyi átlagára az Európai Unióban



Forrás: Európai Bizottság

6. ábra: Az étkezési tojás (M + L) csomagolóhelyi értékesítési ára néhány uniós tagállamban



Forrás: Európai Bizottság, AKI PÁIR

8. táblázat: A vágócsirke élősúlyos termelői ára és az L méretosztályú tojás csomagolóhelyi értékesítési ára néhány európai uniós tagállamban

Termék	Mérték- egység	Franciaország ^{a)}		Cseh Közt. ^{b)}		Egy. Királyság ^{c)}		Németország ^{d)}		Szlovákia ⁵⁾	
		ár	hónap	ár	hónap	ár	hét	ár	hét	ár	hét
1. Vágócsirke	HUF/kg élősúly	309,80	XII.	268,55	XII.	262,91	6	265,24	6
2. Tojás	HUF/100 darab	1 876,00	XII.	2 196,00	XII.	2 681,00	6	3 367,00	6	2 253,00	6

Termék	Mérték- egység	Olaszország ^{f)}		Lengyelország ^{g)}		Magyarország ^{h)}		Ausztria ⁱ⁾	
		ár	hét	ár	hét	ár	hét	ár	hét
1. Brojler	HUF/kg élősúly	311,88	6	246,17	4	251,32	6
2. Tojás	HUF/100 darab	3 521,00	6	2 522,00	4	2 222,00	6	3 139,00	6

a) Havi átlagár. Brojler: nincs szabvány. Tojás: M+L méretosztály.

b) Havi átlagár. Brojler: élősúly 1,8 kg. Tojás: L méretosztály (63-73 g).

c) London, nagybani piac. Tojás: L méretosztály (63-73 g).

d) Észak-Rajna – Vesztfália tartomány. Brojler: élősúly: 1,5 kg. Tojás: mélyalmos tartásból, L méretosztály (63-73 g).

e) Brojler: élősúly 1,85 kg. Tojás: L méretosztály (63-73 g).

f) Nagybani piacok. Brojler: nincs szabvány. Tojás: L méretosztály (63-73 g).

g) Brojler: élősúly legalább 1,2 kg. Tojás: L méretosztály (63-73 g).

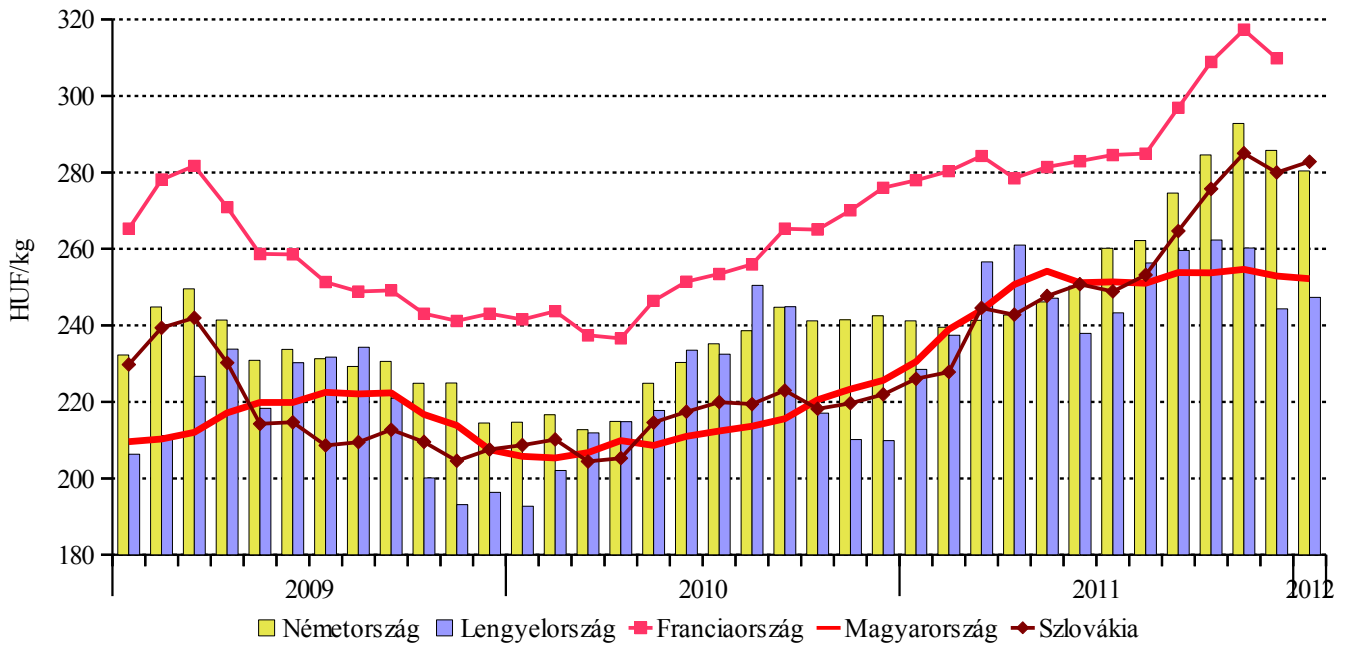
h) Brojler: élősúly legalább 1,2 kg. Tojás: L méretosztály (63-73 g).

i) Tojás: mélyalmos tartásból, L méretosztály (63-73 g).

Megjegyzés: Átszámítva az MNB hivatalos középárfolyamán.

Forrás: Agreste, SZIF, DEFRA, Landwirtschaftskammer Nordrhein-Westfalen, PPA-ATIS, ISMEA, MRiRW ZSRIR, AKI PÁIR, AMA

7. ábra: A vágócsirke élősúlyos termelői ára néhány európai uniós tagállamban



Forrás: Landwirtschaftskammer Nordrhein-Westfalen, Agreste, MRiRW ZSRIR, AKI PÁIR, PPA-ATIS

