

Agrárpiaci Jelentések

BAROMFI

Baromfi
XII. évfolyam, 2. szám, 2012

Megjelenik kéthetente

Felelős szerkesztő

Dr. Stummer Ildikó

Szerző

Thury Eszter

thury.eszter@aki.gov.hu

Kiadó

Agrárgazdasági Kutató Intézet

Piaci Árinformációs Rendszer

H-1093 Budapest, Zsil utca 3-5.

Postacím: H-1463 Budapest, Pf.: 944

Telefon: (+36 1) 476-6093

Fax: (+36 1) 217-8111

www.aki.gov.hu

aki@aki.gov.hu

https://pair.aki.gov.hu

ISSN 1418 2130

A Baromfi piaci jelentésen kívül kínáljuk még a Gabona és Ipari Növények; Élőállat és Hús; Zöldség, Gyümölcs és Bor; Tej és Tejtermékek piaci jelentéseket is.

A kiadványokkal kapcsolatban részletes felvilágosítást ad:

Mihók Zsolt

Telefon: (+36 1) 476-3064

Tartalomjegyzék

Piaci jelentés.....	3
Agrárpolitikai hírek.....	4
Magyarországi piaci információk.....	6
Nemzetközi piaci információk.....	10

Minden jog fenntartva. A kiadvány bármely részének sokszorosítása, adatainak bármilyen formában (nyomtatott vagy elektronikus) történő tárolása vagy továbbítása, illetőleg bármilyen elven működő adatbázis kezelő segítségével történő felhasználása csak a kiadó előzetes írásbeli engedélyével történhet.

Piaci jelentés

- **Az Európai Bizottság várhatóan a következő hetekben kötelezettségszegési eljárást indít a tojótúkok tartásáról szóló állatjóléti irányelvnek nem megfelelő tagállamok ellen.**
- **Szlovákia és a Cseh Köztársaság importtilalmat vezetett be a ketreccsere határidejét túllépő tagállamokból származó tojással szemben.**
- **Magyarországon az étkezési tojás csomagolóhelyi ára a szezonálisnak megfelelően csökkent 2012 januárjában az előző hónaphoz képest.**
- **Magyarország étkezésitojás-külkereskedelmének egyenlege negatív volt 2011. január-november között.**

Az Európai Bizottság adatai szerint még a tagállamok felében, összesen mintegy 47 millió tojótúkot (az uniós állomány 14 százalékát) tartanak hagyományos ketrecben, jöllehet 2012. január 1-je óta tilos a régi típusú ketrecek használata. Emiatt a Bizottság várhatóan a következő hetekben kötelezettségszegési eljárást indít az érintett tagállamokkal, köztük Magyarországgal szemben. A Bizottság levelet küldött január utolsó hetében a fent említett irányelvnek nem megfelelő országoknak a régi tojóketrecek minél hamarabbi felszámolására. Ezt követően uniós ellenőrök gyűjtenek majd adatokat további jogi lépések megtételéhez, illetve esetleges bírságok kiszabásához.

Az irányelv ilyen mértékű be nem tartásának egyik oka, hogy számos tojástermelő az utolsó pillanatig reménykedett, hogy mégsem kell végrehajtani a tartásmódváltást. A határidőn való túlcúszás másik oka, hogy – főleg a kisebb állománnyal rendelkező telepeken – a célzott támogatásokat felhasználva is komoly anyagi megterhelést jelentett a termelőknek a tojóketrecek cseréje. A régi, tiltott ketrecekben előállított tojást az átmeneti időszakban (legfeljebb 2012. július 31-ig) kizárólag tagállamon belül és csak ipari feldolgozásra lehet értékesíteni.

A tartásmódváltás költségeit az eszközcsere mellett a Szalmonella-mentesítés, illetve a mentesítési program fokozott betartása is növeli. A baktérium leginkább kivülről, az alomból utólag jut be a tojásba. Ketreces tartás esetén a zárt rendszer miatt kicsi az esélye a fertőzésnek. Ugyanakkor az alternatív tartásmódok (madár-

ház, mélyalom, szabadtartás) esetén fennáll a lehetősége annak, hogy a tojás érintkezik az alommal, növelve a fertőzésveszélyt. A Genti Egyetem Állatorvostudományi Karának (Belgium) kutatói szerint szignifikáns különbség figyelhető meg a ketreces és nemketreces tartásmódok között a tojások Szalmonella-fertőzésének gyakoriságát tekintve.

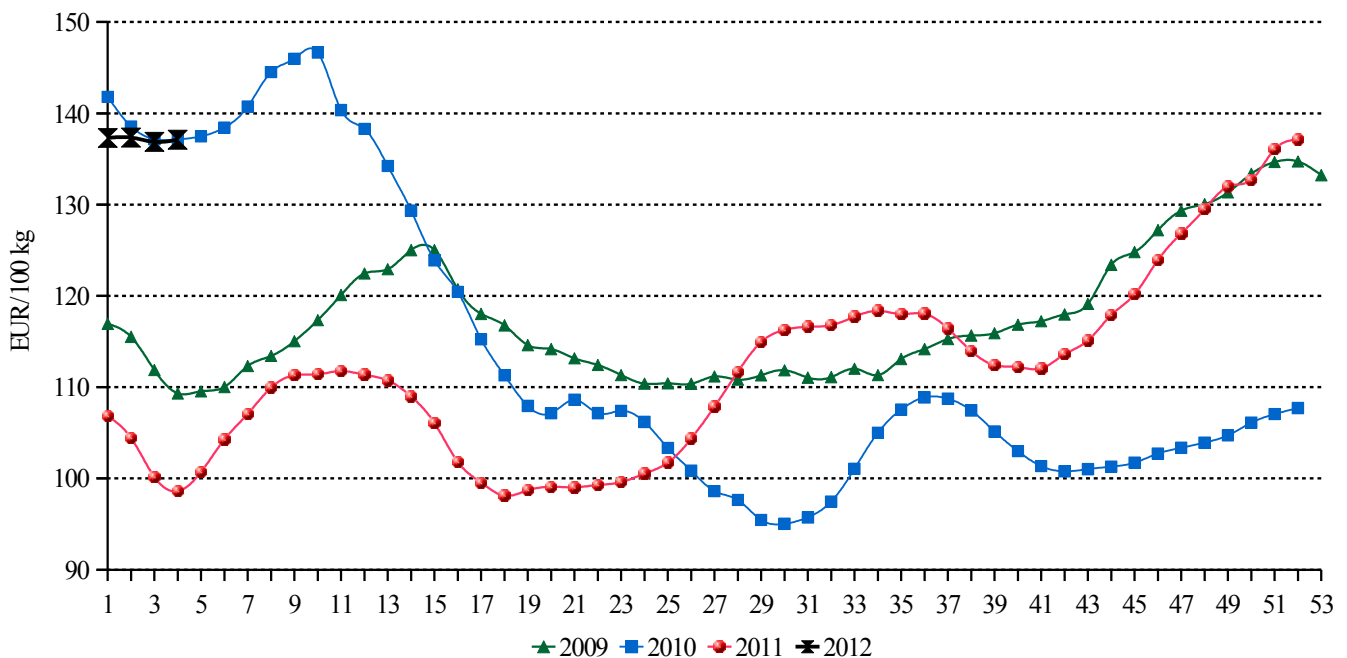
Szlovákia és a Cseh Köztársaság a tojástermelőinek védelme érdekében importtilalmat vezetett be az olyan tagállamokból (Lengyelország, Franciaország, Spanyolország és Románia) származó tojásokkal szemben, ahol nem fejezték be határidőre a tartásmódváltást.

A Brit Tojásipari Tanács (*BEIC*) jogi eljárást indított az Egyesült Királyság kormányával szemben, mivel az egyelőre nem tervezi hasonló intézkedések bevezetését. A szervezetnek további problémát okoz, hogy hazájában is van még olyan termelő, aki nem fejezte be a ketreccserét.

Az étkezési tojás csomagolóhelyi ára 2011 októberétől folyamatosan nőtt. Az uniós átlagár 137 euró/100 kg volt 2012 januárjában, elérve a 2010. évi szintet (1. ábra).

Az EU tojástermékexportja (elsősorban friss tojás és tojásfehérje) 23 százalékkal nőtt 2011. január-november között 2010 hasonló időszakához képest. A legnagyobb partnerek Japán, Svájc és Angola voltak. Az elsősorban az USA-ból és Argentínából a Közösségbe érkező tojás-termékimport (amelyben a tojáspor és a tojáslé a meghatározó) 44,5 százalékkal esett vissza ugyanebben a periódusban.

1. ábra: Az étkezési tojás (M + L) csomagolóhelyi átlagára az Európai Unióban



Forrás: Európai Bizottság

Magyarországon az étkezési tojás értékesített mennyisége 4 százalékkal volt kevesebb az első hónapjában a tavalyinál. Az étkezési tojás csomagolóhelyi ára 21,7 forint/darabra csökkent 2012 januárjában 2011 decemberéhez (22,1 forint/darab) képest, ugyanakkor 35 százalékkal meghaladta az egy évvel korábbi szintet (2. ábra).

A KSH adatai szerint Magyarország 2011. I-XI. hónapban harmadával kevesebb héjastojást és feleannyi ét-

kezési tojást exportált, mint egy évvel korábban (1. táblázat). Az étkezési tojás kivitele elsősorban az Európai Unióba irányult. A héjastojás importja 19 százalékkal bővült, ezen belül a döntő hányadot képviselő, kizárólag uniós tagállamokból érkező étkezési tojás importja 16 százalékkal emelkedett. Az étkezési tojás külkereskedelmének egyenlege negatív volt a megfigyelt időszakban, és mind a volumen, mind értékét tekintve jelentősen romlott az egy évvel korábbihoz viszonyítva.

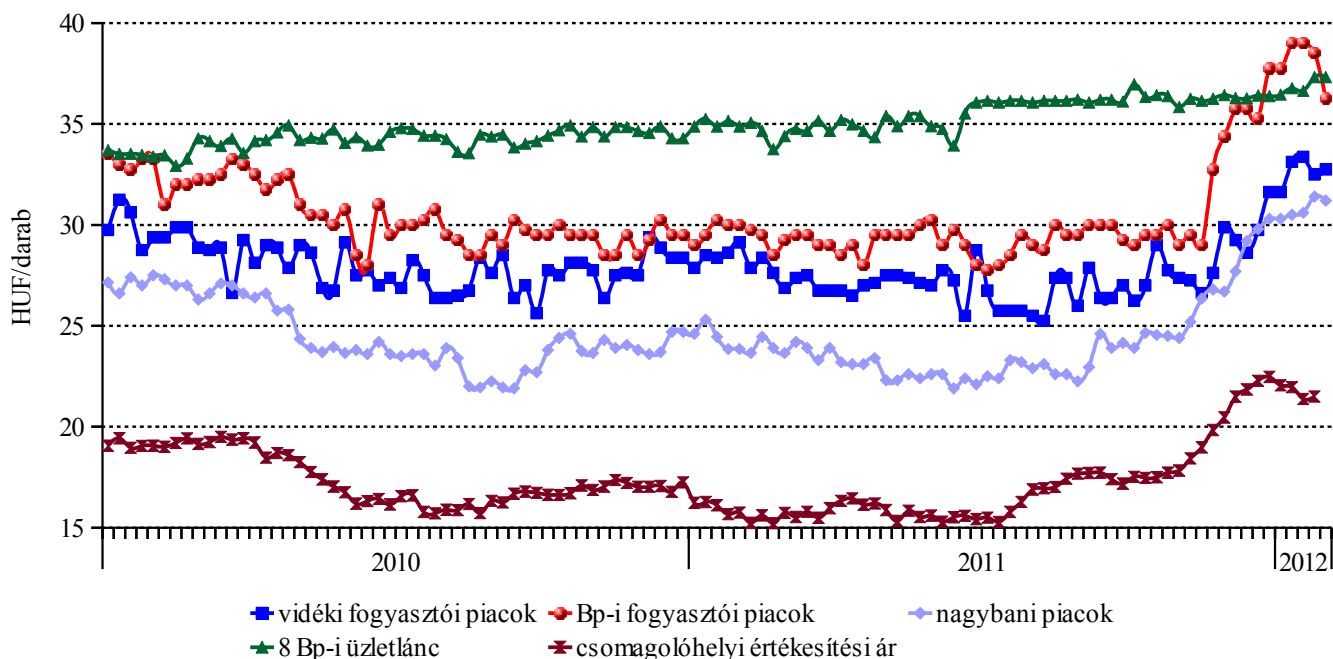
Agrárpolitikai hírek

- Az EU a kötelezettségzegési eljárás keretében kiküldött felszólító levelét követően, az érintett tagállamoknak 2 hónap áll rendelkezésére, hogy beszámoljanak a tartásmódváltás helyzetéről. Ha valamelyik tagállam nem küld megfelelő választ, a Bizottságtól indoklással ellátott véleményt kap, ami további legfeljebb 2 hónapot tesz lehetővé a tojógyúkok tartására vonatko-

zó állatjóléti előírások maradéktalan teljesítésére. Ezt követően az Európai Bíróság elé kerül az ügy.

- A Bizottság 20/2012/EU 2012. január 20-tól érvényes végrehajtási rendelete alapján az Argentínából származó tojássárgájára és szárított tojásfehérjére vonatkozó irányadó árak nem változtak, ugyanakkor a szárított, héj nélküli tojás irányadó ára 313,9-ről 328,9 euró/100 kg-ra emelkedett.

2. ábra: Az étkezési tojás (M+L) ára Magyarországon



Forrás: AKI PÁIR

1. táblázat: Magyarország héjastojás-külkereskedelme

Export						
	Mennyiség (tonna)			Érték (millió HUF)		
	2010. I-XI.	2011. I-XI.	2011. I-XI. / 2010. I-XI. (százalék)	2010. I-XI.	2011. I-XI.	2011. I-XI. / 2010. I-XI. (százalék)
Héjastojás összesen	12 656	8 167	64,53	9 147	7 730	84,51
Tenyésztojás	6 209	5 002	80,56	7 265	6 815	93,81
Étkezési tojás	6 009	2 772	46,14	1 644	679	41,27
Egyéb tojás	439	393	89,70	238	236	99,37
Tojáskészítmények	158	187	118,23	116	120	103,83

Import						
	Mennyiség (tonna)			Érték (millió HUF)		
	2010. I-XI.	2011. I-XI.	2011. I-XI. / 2010. I-XI. (százalék)	2010. I-XI.	2011. I-XI.	2011. I-XI. / 2010. I-XI. (százalék)
Héjastojás összesen	9 868	11 741	118,97	4 751	5 250	110,49
Tenyésztojás	1 444	1 669	115,56	2 487	2 598	104,45
Étkezési tojás	7 117	8 249	115,90	1 830	1 795	98,09
Egyéb tojás	1 307	1 823	139,47	434	857	197,37
Tojáskészítmények	2 222	1 985	89,35	1 447	1 132	78,22

Forrás: KSH

Magyarországi piaci információk

2. táblázat: A vágócsirke élősúlyos termelői ára és a csirkehúsok feldolgozói értékesítési ára

Termék megnevezése	Mértékegység	2011. 4. hét	2012. 3. hét	2012. 4. hét	2012. 4. hét/ 2011. 4. hét (százalék)	2012. 4. hét/ 2012. 3. hét (százalék)
Vágócsirke	tonna	3 417,16	4 121,48	4 229,95	123,79	102,63
	HUF/kg	232,29	252,51	252,14	108,54	99,85
Friss csirke egészben, 70 százalékos	tonna	18,84	13,93	18,04	95,76	129,57
	HUF/kg	460,91	445,67	443,94	96,32	99,61
Fagyasztott csirke egészben, 65 százalékos	tonna	2,61	1,82	2,00	76,69	109,87
	HUF/kg	416,67	428,10	427,20	102,53	99,79
Friss csirke egészben, 65 százalékos	tonna	74,94	105,59	111,73	149,09	105,82
	HUF/kg	464,27	445,42	434,43	93,57	97,53
Friss csirkecomb, csontos	tonna	314,65	469,50	518,42	164,76	110,42
	HUF/kg	436,15	419,98	417,29	95,67	99,36
Friss csirkemáj, szívvel	tonna	35,79	44,60	38,11	106,50	85,46
	HUF/kg	346,61	342,60	340,47	98,23	99,38
Friss csirkemell	tonna	236,35	387,48	296,36	125,39	76,48
	HUF/kg	906,78	924,11	953,07	105,11	103,13

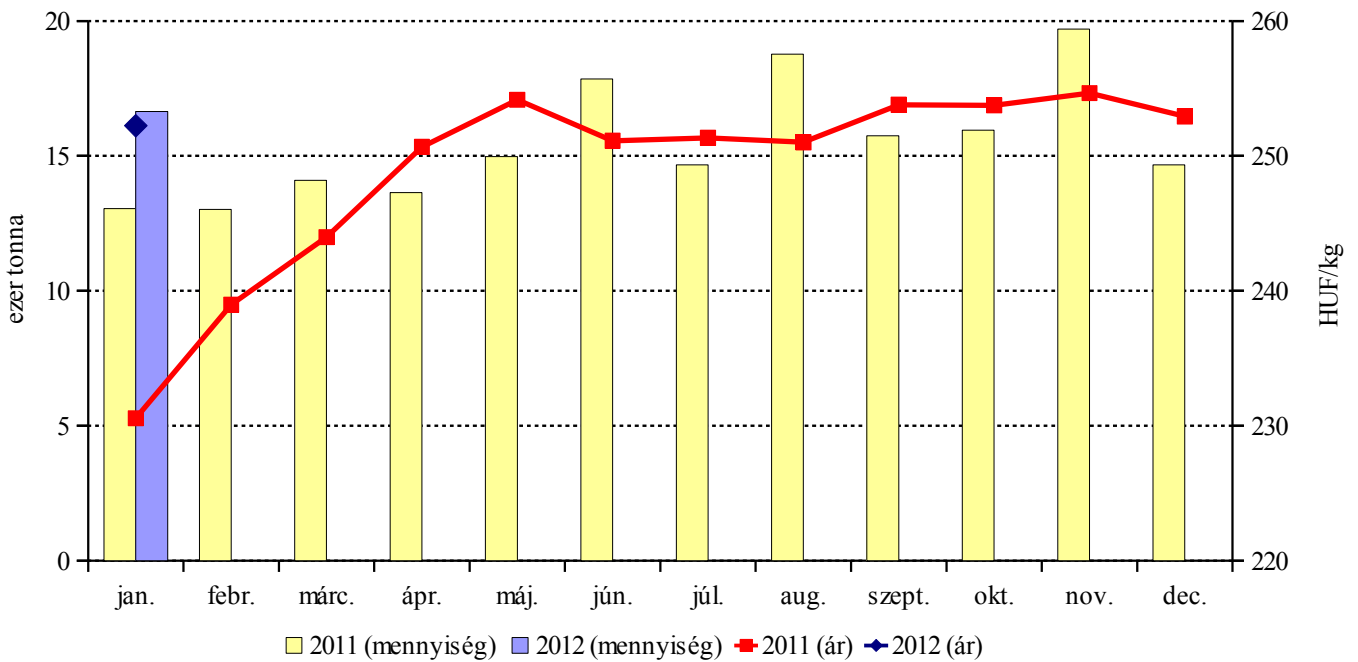
Forrás: AKI PÁIR

3. táblázat: A vágópulyka élősúlyos termelői ára és a pulykahúsok feldolgozói értékesítési ára

Termék megnevezése	Mértékegység	2011. 4. hét	2012. 3. hét	2012. 4. hét	2012. 4. hét/ 2011. 4. hét (százalék)	2012. 4. hét/ 2012. 3. hét (százalék)
Vágópulyka	tonna	1 809,25	1 531,98	1 878,22	103,81	122,60
	HUF/kg	329,08	366,06	366,74	111,45	100,19
Friss pulykacomb alsó, csontos	tonna	14,10	12,13	10,73	76,09	88,45
	HUF/kg	347,25	398,16	395,06	113,77	99,22
Friss pulykacomb felső, csontos	tonna	16,11	22,98	24,09	149,50	104,83
	HUF/kg	680,30	693,29	699,30	102,79	100,87
Friss pulykamell filé	tonna	137,54	90,78	82,39	59,90	90,75
	HUF/kg	1 088,51	1 312,11	1 270,76	116,74	96,85

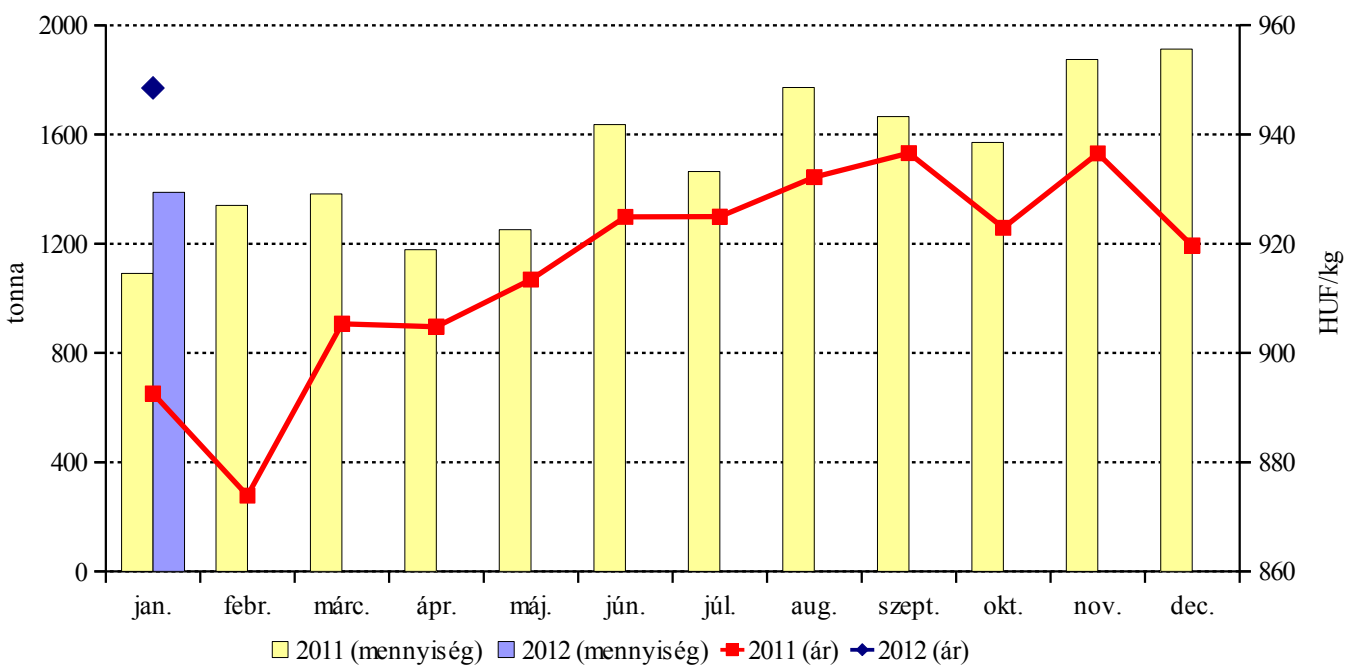
Forrás: AKI PÁIR

3. ábra: A vágócsirke felvásárolt mennyisége és élősúlyos termelői ára Magyarországon



Forrás: AKI PÁIR

4. ábra: A csirkemell értékesített mennyisége és feldolgozó értékesítési ára Magyarországon



Forrás: AKI PÁIR

4. táblázat: A kacsafélék élősúlyos termelői ára és a friss pecsenyekacsa feldolgozó értékesítési ára

Termék megnevezése	Mértékegység	2011. 4. hét	2012. 3. hét	2012. 4. hét	2012. 4. hét/ 2011. 4. hét (százalék)	2012. 4. hét/ 2012. 3. hét (százalék)
Hízott kacska	tonna	10,00	—	—	—	—
	HUF/kg	456,46	—	—	—	—
Pecsenyekacsa	tonna	750,00	—	—	—	—
	HUF/kg	274,60	—	—	—	—
Friss pecsenyekacsa egészben	tonna	51,04	3,40	4,33	8,48	127,32
	HUF/kg	521,96	528,00	540,32	103,52	102,33

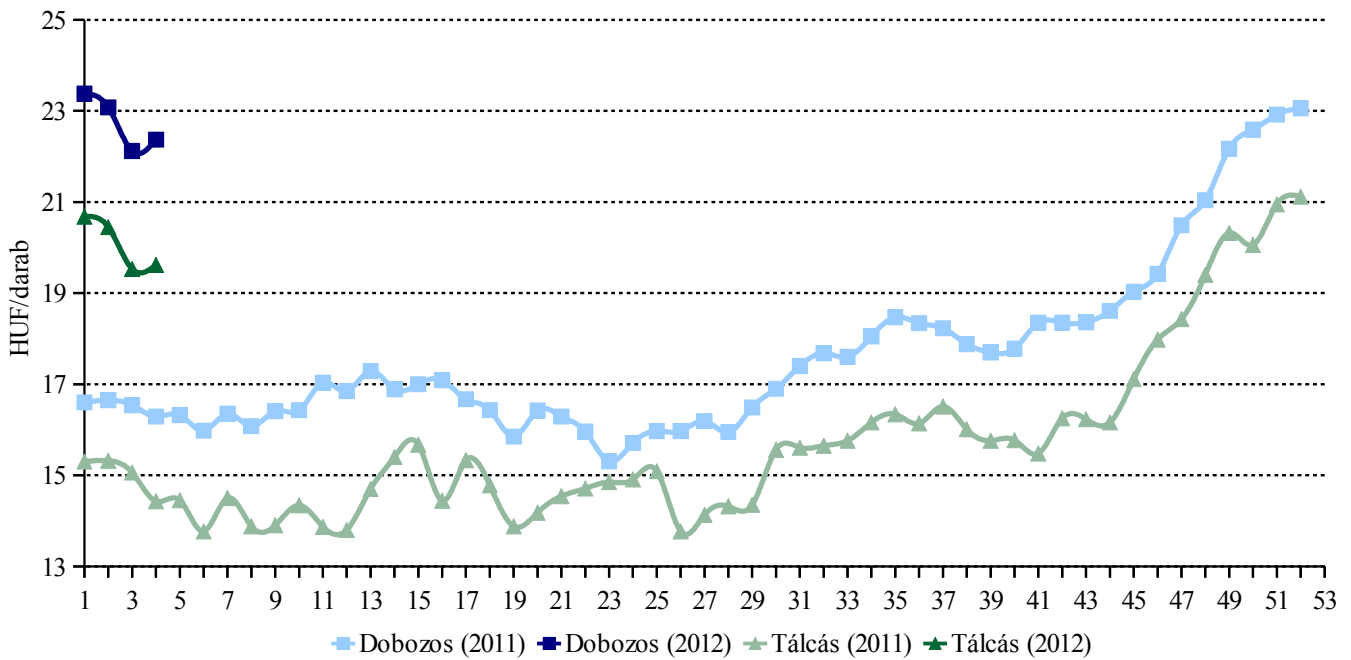
Forrás: AKI PÁIR

5. táblázat: Az étkezési tojás csomagolóhelyi értékesítési ára

Termék megnevezése	Mértékegység	2011. 4. hét	2012. 3. hét	2012. 4. hét	2012. 4. hét/ 2011. 4. hét (százalék)	2012. 4. hét/ 2012. 3. hét (százalék)	
Dobozos (10 darabos)	M	darab	4 338 320	4 414 260	3 984 620	91,85	90,27
		HUF/darab	16,29	22,12	22,37	137,30	101,12
	L	darab	409 810	614 660	770 900	188,11	125,42
		HUF/darab	18,47	23,23	22,88	123,87	98,47
	M+L	darab	4 748 130	5 028 920	4 755 520	100,16	94,56
		HUF/darab	16,48	22,26	22,45	136,23	100,87
Tálcás (30 darabos)	M	darab	3 519 144	1 653 310	1 854 860	52,71	112,19
		HUF/darab	14,43	19,53	19,62	135,94	100,46
	L	darab	1 722 250	2 061 899	1 900 364	110,34	92,17
		HUF/darab	15,95	20,71	20,94	131,28	101,14
	M+L	darab	5 241 394	3 715 209	3 755 224	71,65	101,08
		HUF/darab	14,93	20,18	20,29	135,89	100,52
Összesen	M	darab	7 857 464	6 067 570	5 839 480	74,32	96,24
		HUF/darab	15,46	21,41	21,49	139,05	100,38
	L	darab	2 132 060	2 676 559	2 671 264	125,29	99,80
		HUF/darab	16,44	21,29	21,50	130,82	101,01
	M+L	darab	9 989 524	8 744 129	8 510 744	85,20	97,33
		HUF/darab	15,67	21,38	21,50	137,21	100,57

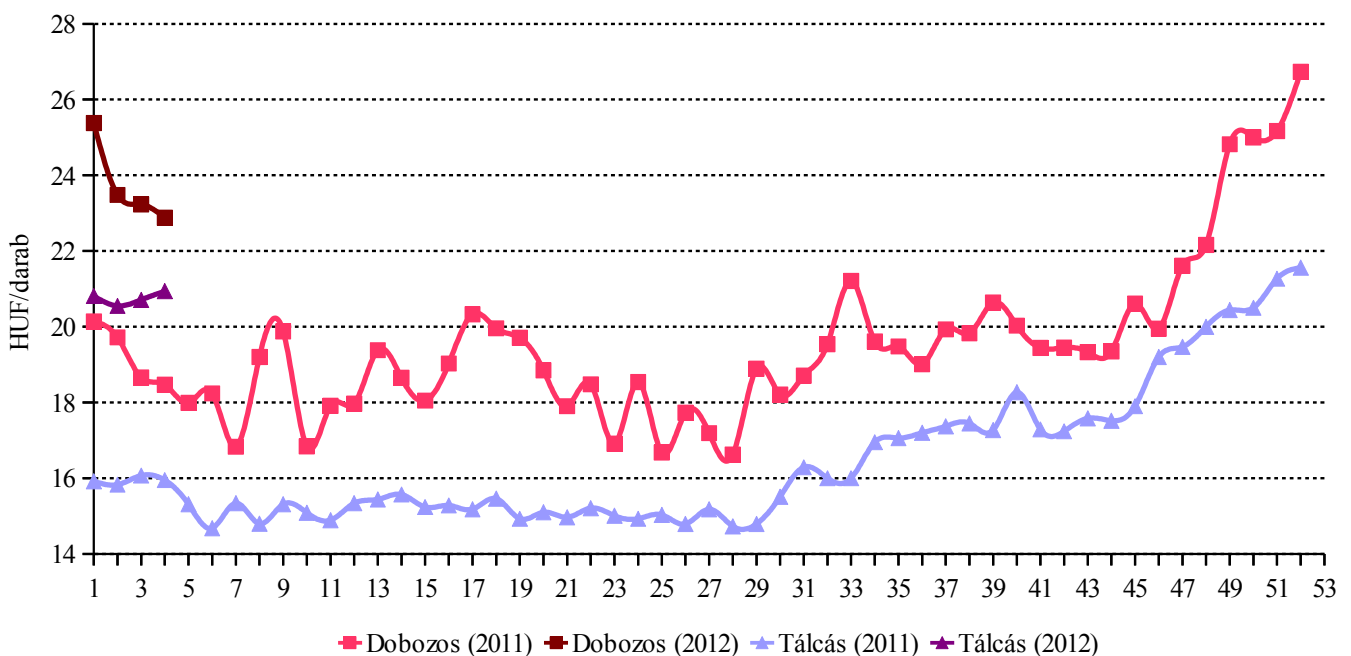
Forrás: AKI PÁIR

5. ábra: Az M méretosztályú étkezési tojás csomagolóhelyi értékesítési ára



Forrás: AKI PÁIR

6. ábra: Az L méretosztályú étkezési tojás csomagolóhelyi értékesítési ára



Forrás: AKI PÁIR

Nemzetközi piaci információk

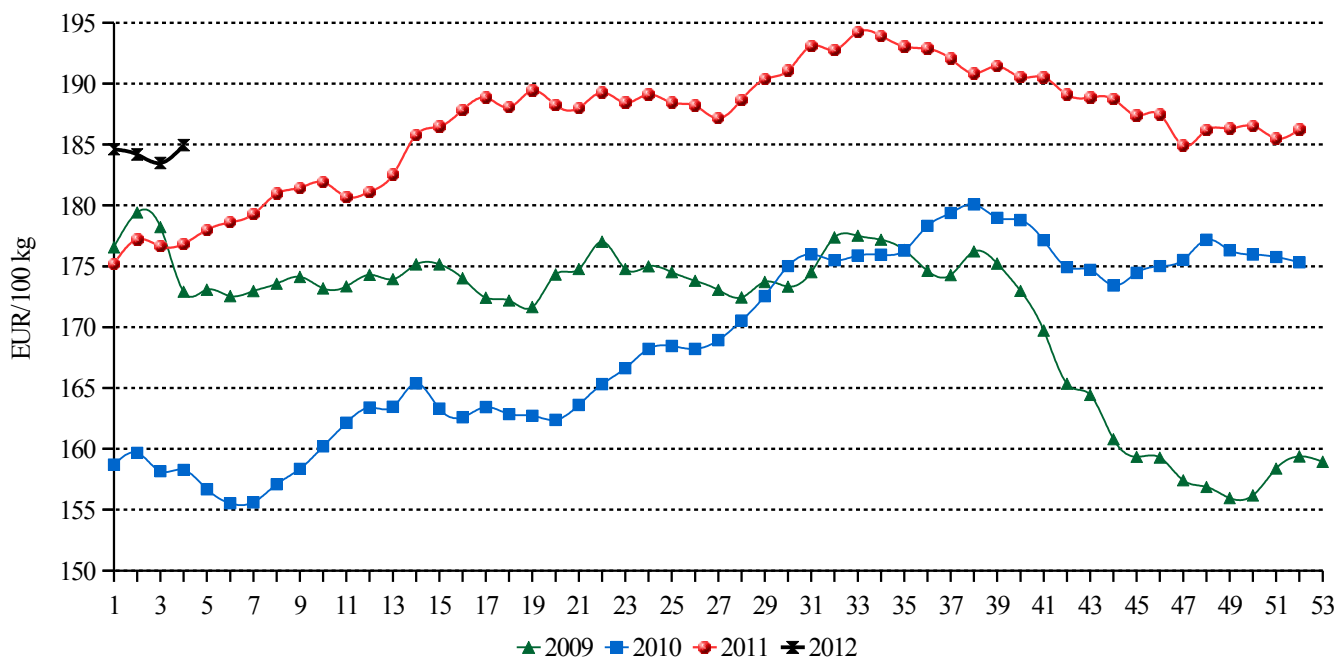
6. táblázat: Az egész csirke (65 százalékos) feldolgozó értékesítési ára az EU tagországaiban

	HUF/100 kg				
	1. hét	2. hét	3. hét	4. hét	Változás az előző héthez képest (százalék)
Belgium	52 719	51 745	51 893	51 316	-1,1
Bulgária	50 904	46 259	45 567	44 275	-2,8
Csehország	53 145	51 702	51 129	51 860	+1,4
Dánia	74 365	70 845	78 253	76 033	-2,8
Németország	80 666	78 865	77 686	75 482	-2,8
Észtország	46 646	46 421	48 233	46 256	-4,1
Görögország	67 248	66 006	62 815	61 033	-2,8
Spanyolország	57 721	56 078	56 084	54 613	-2,6
Franciaország	71 456	70 137	69 088	67 128	-2,8
Írország	57 165	56 109	55 270	53 703	-2,8
Olaszország	69 868	68 578	64 482	62 653	-2,8
Ciprus	78 738	77 228	76 074	73 916	-2,8
Lettország	58 247	52 930	53 905	52 438	-2,7
Litvánia	50 087	49 131	48 546	46 806	-3,6
Magyarország	44 761	44 733	44 542	43 423	-2,5
Málta	64 390	63 201	62 256	59 744	-4,0
Hollandia	59 705	57 044	54 656	53 106	-2,8
Ausztria	60 807	60 065	58 998	56 979	-3,4
Lengyelország	38 258	37 198	35 837	37 823	+5,5
Portugália	49 225	54 239	50 358	48 929	-2,8
Románia	49 040	47 798	47 139	45 600	-3,3
Szlovénia	69 658	64 981	62 695	61 663	-1,6
Szlovákia	56 437	56 524	55 955	54 368	-2,8
Finnország	80 472	78 219	76 055	74 733	-1,7
Svédország	67 597	70 616	71 500	69 733	-2,5
Egyesült Királyság	47 262	46 389	45 696	44 399	-2,8
EU-27	58 628	57 412	56 340	55 180	-2,1

Megjegyzés: Átszámítva az MNB hivatalos középárfolyamán.

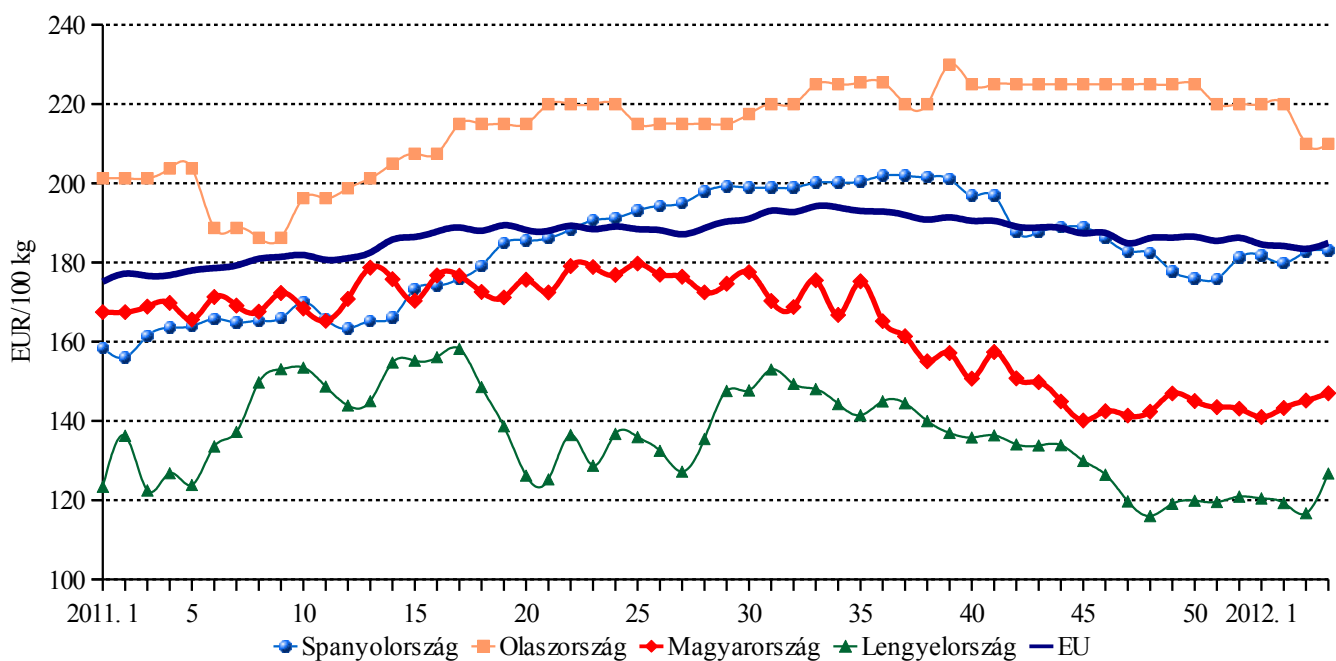
Forrás: Európai Bizottság, AKI PÁIR

7. ábra: Az egész csirke (65 százalékos) értékesítési átlagára az Európai Unióban



Forrás: Európai Bizottság, AKI PÁIR

8. ábra: Az egész csirke (65 százalékos) feldolgozó értékesítési ára néhány uniós tagállamban



Forrás: Európai Bizottság, AKI PÁIR

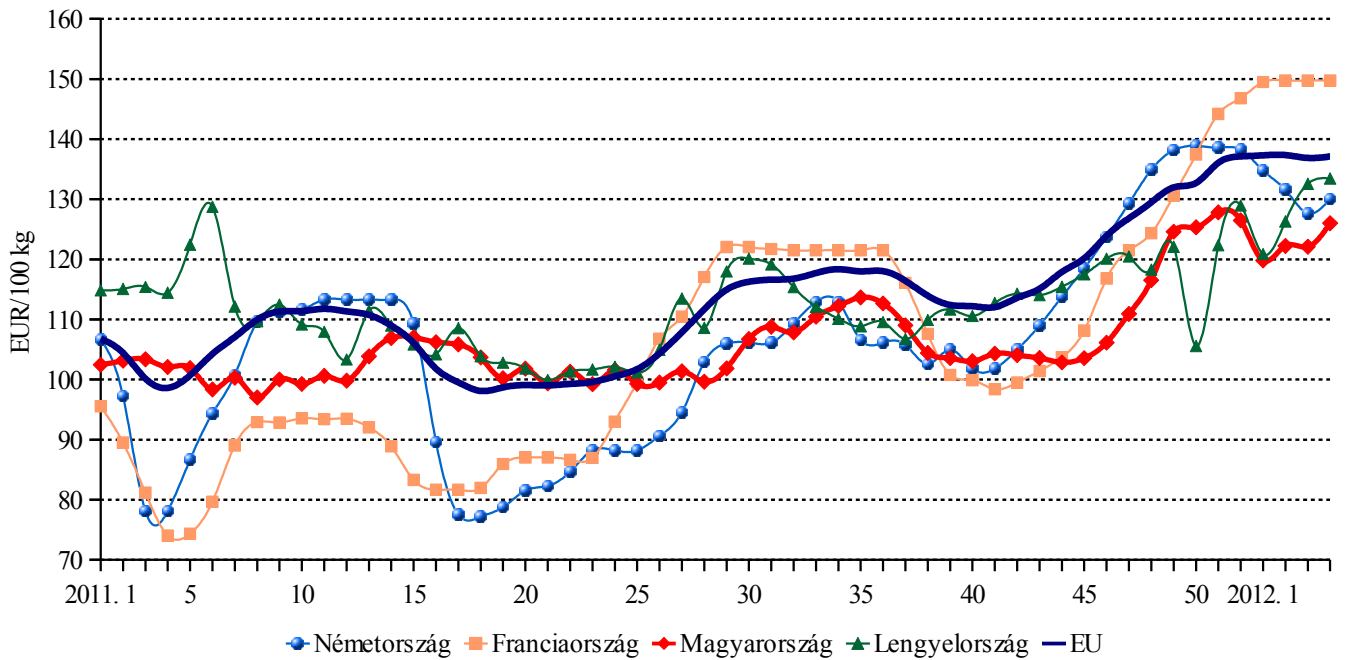
7. táblázat: Az étkezési tojás (M + L) csomagolóhelyi értékesítési ára az EU tagországaiban

	HUF/100 kg				
	1. hét	2. hét	3. hét	4. hét	Változás az előző héthez képest (százalék)
Belgium	38 291	37 584	36 046	34 221	-5,1
Bulgária	40 194	39 629	39 036	37 929	-2,8
Csehország	36 470	36 114	35 626	35 737	+0,3
Dánia	56 724	55 670	54 839	53 284	-2,8
Németország	42 794	41 010	39 196	38 800	-1,0
Észtország	34 715	35 274	33 479	32 600	-2,6
Görögország	46 799	45 935	44 637	43 371	-2,8
Spanyolország	41 953	42 035	41 570	39 886	-4,0
Franciaország	47 479	46 677	45 979	44 675	-2,8
Írország	43 372	42 571	41 935	43 410	+3,5
Olaszország	61 627	59 189	57 331	55 761	-2,7
Ciprus	54 881	53 868	53 063	51 558	-2,8
Lettország	37 053	35 549	34 998	34 394	-1,7
Litvánia	38 157	37 384	37 013	36 033	-2,6
Magyarország	38 035	38 160	37 466	37 628	+0,4
Málta	44 049	43 235	42 589	43 559	+2,3
Hollandia	34 616	33 977	33 469	32 520	-2,8
Ausztria	49 060	48 828	47 628	46 333	-2,7
Lengyelország	38 386	39 376	40 703	39 815	-2,2
Portugália	41 797	41 851	41 226	39 266	-4,8
Románia	38 485	37 264	36 805	35 711	-3,0
Szlovénia	40 835	40 495	39 368	38 018	-3,4
Szlovákia	35 690	34 922	33 030	32 093	-2,8
Finnország	41 603	40 835	40 225	39 084	-2,8
Svédország	67 132	66 211	65 408	63 421	-3,0
Egyesült Királyság	34 782	34 140	33 630	32 676	-2,8
EU-25	43 604	42 812	42 027	40 908	-2,7

Megjegyzés: Átszámítva az MNB hivatalos középárfolyamán.

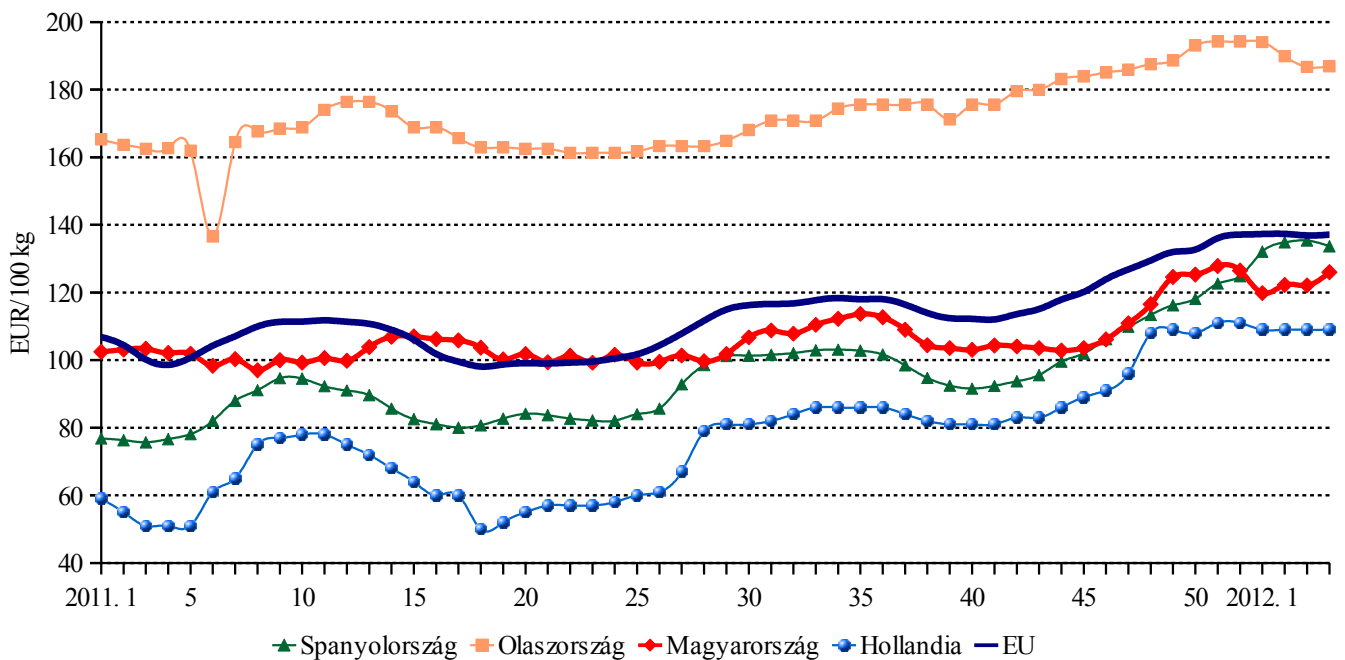
Forrás: Európai Bizottság, AKI PÁIR

9. ábra: Az étkezési tojás (M + L) csomagolóhelyi értékesítési ára néhány uniós tagállamban I.



Forrás: Európai Bizottság

10. ábra: Az étkezési tojás (M + L) csomagolóhelyi értékesítési ára néhány uniós tagállamban II.



Forrás: Európai Bizottság, AKI PÁIR

8. táblázat: A vágócsirke élősúlyos termelői ára és az L méretosztályú tojás csomagolóhelyi értékesítési ára néhány európai uniós tagállamban

Termék	Mérték- egység	Franciaország ^{a)}		Cseh Közt. ^{b)}		Egy. Királyság ^{c)}		Németország ^{d)}		Szlovákia ^{e)}	
		ár	hónap	ár	hónap	ár	hét	ár	hét	ár	hét
1. Vágócsirke	HUF/kg élősúly	309,80	XII.	268,55	XII.	270,90	4	283,66	2
2. Tojás	HUF/100 darab	1 876,00	XII.	2 115,00	XI.	2 738,00	4	3 327,00	4	2 235,00	2

Termék	Mérték- egység	Olaszország ^{f)}		Lengyelország ^{g)}		Magyarország ^{h)}		Ausztria ⁱ⁾	
		ár	hét	ár	hét	ár	hét	ár	hét
1. Brojler	HUF/kg élősúly	314,22	3	246,17	4	252,14	4
2. Tojás	HUF/100 darab	3 728,00	3	2 522,00	4	2 161,00	4	3 192,00	4

a) Havi átlagár. Brojler: nincs szabvány. Tojás: M+L méretosztály.

b) Havi átlagár. Brojler: élősúly 1,8 kg. Tojás: L méretosztály (63-73 g).

c) London, nagybani piac. Tojás: L méretosztály (63-73 g).

d) Észak-Rajna – Vesztfália tartomány. Brojler: élősúly: 1,5 kg. Tojás: mélyalmos tartásból, L méretosztály (63-73 g).

e) Brojler: élősúly 1,85 kg. Tojás: L méretosztály (63-73 g).

f) Nagybani piacok. Brojler: nincs szabvány. Tojás: L méretosztály (63-73 g).

g) Brojler: élősúly legalább 1,2 kg. Tojás: L méretosztály (63-73 g).

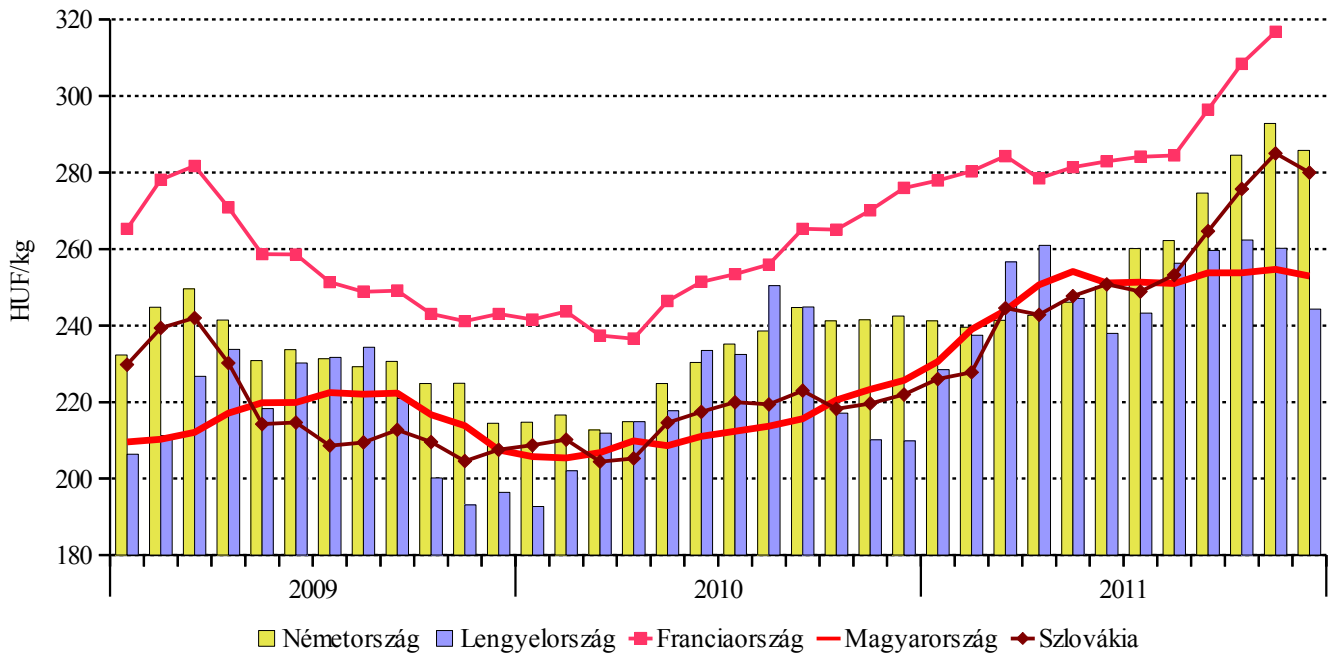
h) Brojler: élősúly legalább 1,2 kg. Tojás: L méretosztály (63-73 g).

i) Tojás: mélyalmos tartásból, L méretosztály (63-73 g).

Megjegyzés: Átszámítva az MNB hivatalos középárfolyamán.

Forrás: Agreste, SZIF, DEFRA, Landwirtschaftskammer Nordrhein-Westfalen, PPA-ATIS, ISMEA, MRiRW ZSRIR, AKI PÁIR, AMA

11. ábra: A vágócsirke élősúlyos termelői ára néhány európai uniós tagállamban



Forrás: Landwirtschaftskammer Nordrhein-Westfalen, Agreste, MRiRW ZSRIR, AKI PÁIR, PPA-ATIS

