

# Agrárpiaci Jelentések

BAROMFI

**Baromfi**  
**XII. évfolyam, 1. szám, 2012**

Megjelenik kéthetente

**Felelős szerkesztő**

Dr. Stummer Ildikó

**Szerző**

Thury Eszter

thury.eszter@aki.gov.hu

**Kiadó**

Agrárgazdasági Kutató Intézet

Piaci Árinformációs Rendszer

H-1093 Budapest, Zsil utca 3-5.

Postacím: H-1463 Budapest, Pf.: 944

Telefon: (+36 1) 476-6093

Fax: (+36 1) 217-8111

www.aki.gov.hu

aki@aki.gov.hu

https://pair.aki.gov.hu

ISSN 1418 2130

A Baromfi piaci jelentésen kívül kínáljuk még a Gabona és Ipari Növények; Élőállat és Hús; Zöldség, Gyümölcs és Bor; Tej és Tejtermékek piaci jelentéseket is.

A kiadványokkal kapcsolatban részletes felvilágosítást ad:

Mihók Zsolt

Telefon: (+36 1) 476-3064

Minden jog fenntartva. A kiadvány bármely részének sokszorosítása, adatainak bármilyen formában (nyomtatott vagy elektronikus) történő tárolása vagy továbbítása, illetőleg bármilyen elven működő adatbázis kezelő segítségével történő felhasználása csak a kiadó előzetes írásbeli engedélyével történhet.

**Tartalomjegyzék**

<b>Piaci jelentés.....</b>	<b>3</b>
Agrárpolitikai hírek.....	5
Magyarországi piaci információk.....	6
Nemzetközi piaci információk.....	10

## Piaci jelentés

- **Az EU csirkehústermelése 1 százalékkal bővült 2011-ben az előző évihez képest, és hasonló mértékű növekedésre lehet számítani 2012-ben is.**
- **Magyarországon a vágócsirke élősúlyos termelői ára 17 százalékkal nőtt az elmúlt esztendőben.**
- **Magyarország csirkehús-külkereskedelmének egyenlege pozitív volt 2011. január-október között.**

Az Európai Bizottság adatai szerint a Közösség csirkehústermelése 1 százalékkal 9,26 millió tonnára bővült 2011-ben. A tagállamok többségében nem változott számottevően a csirkehús volumene. Jelentősebb, 2-5 százalék közötti mértékben csak Németországban, Franciaországban és Hollandiában nőtt a kibocsátás, míg az Egyesült Királyságban 2,6 százalékkal csökkent.

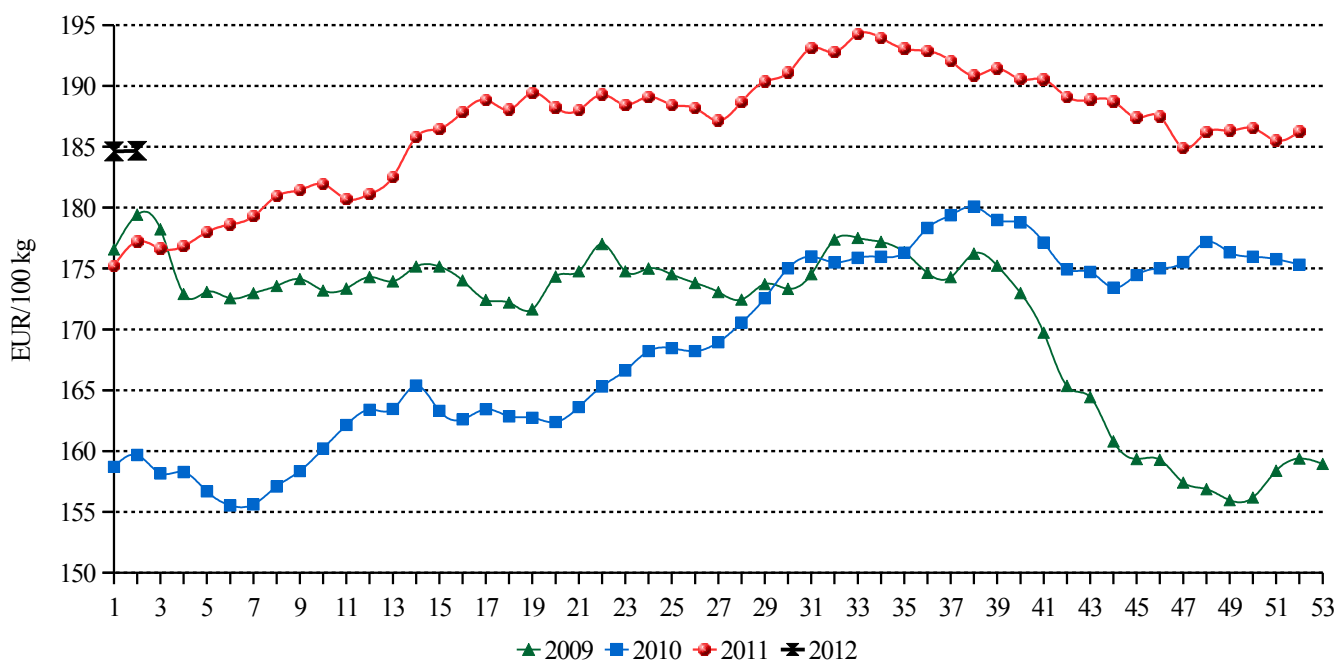
Az uniós termelés 9,26 milliőről 9,37 millió tonnára történő növekedését prognosztizálják 2012-re. A legnagyobb termelők közül Spanyolországban 1 százalék körüli visszaesés, míg Franciaországban, az Egyesült Királyságban és Németországban 2-5 százalék közötti bővülés valószínű. A belső kereslet és az import 1,5 százalék körüli növekedése várható. Az export is legfeljebb hasonló mértékben bővíthet, mivel az Unió baromfiágazata kevésbé versenyképes, amit tovább nehezítenek a szigorú állatjóléti előírások.

Az Európai Unióban az egész csirke ára 2011. augusztus közepéig emelkedett, ezt követően – a szezonálisnak megfelelően – csökkent az év végéig, ugyanakkor 5-8 százalékkal meghaladta 2010 azonos időszakának árszintjét. Ehhez hozzájárult az is, hogy a takarmányárak 2011 második felében átlagosan 4-5 százalékkal mérséklődtek.

Az Európai Unió baromfihúsexportja 13,8 százalékkal nőtt 2011. I-X. hónapban az előző esztendő azonos időszakához viszonyítva. A kivitel, amely túlnyomó részt fagyasztott termékekből állt, elsősorban Hongkongba, Beninbe, Oroszországba, Ukrajnába és Ghánába irányult.

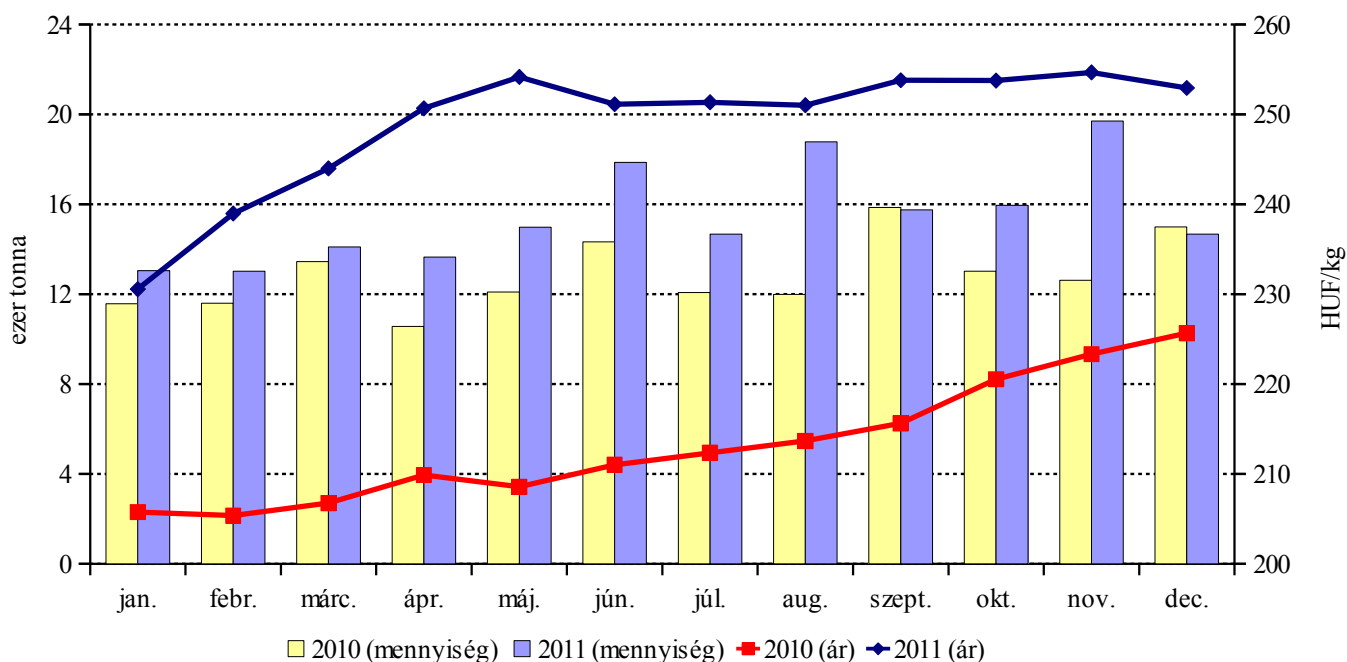
A baromfihúsok importja 3,4 százalékkal bővült ugyanebben az összehasonlításban. A szállítmányok legnagyobb része Braziliából, Thaiföldről és Chiléből érkezett. A behozatalban a félkész és késztermékek, valamint a sózott és fagyasztott baromfihúsok domináltak.

1. ábra: Az egész csirke (65 százalékos) értékesítési átlagára az Európai Unióban



Forrás: Európai Bizottság

2. ábra: A vágócsirke felvásárolt mennyisége és élősúlyos termelői ára Magyarországon



Forrás: AKI PÁIR

Magyarországon a vágócsirke 2011. évi felvásárolt mennyisége 21 százalékkal, élősúlyos termelői ára (249,5 HUF/kg) 17 százalékkal volt magasabb az egy évvel korábnál. A csirkehúsok belföldi értékesítése 16,5 százalékkal nőtt ugyanebben az időszakban. Az egész csirke feldolgozó értékesítési ára 465-ről 458 HUF/kg-ra, a csirkecombé 469-ről 444 HUF/kg-ra csökkent, ugyanakkor a csirkemellé közel 6 százalékkal (918 HUF/kg) emelkedett.

A KSH adatai szerint Magyarország csirkehúsexportjának mennyisége 9,4 százalékkal 55,76 ezer tonnára, értéke 8,4 százalékkal 22,9 milliárd forintra bővült 2011. január-október között 2010 azonos időszakához

viszonyítva. A harmadik országok közül Svájc, Hongkong, Oroszország és Szerbia voltak a kiemelkedő partnereink. A csirkehúsimport mennyiségben közel 6, értékben 19 százalékkal nőtt a vizsgált időszakban. A fagyasztott darabolt csirkehúsok behozatalának 21 százalékos visszaesését ellensúlyozni tudta a friss darabolt csirkehúsok volumenének hasonló mértékű bővülése. Az uniós tagállamokon kívül csak Brazíliából érkezett fagyasztott darabolt csirkehús hazánkba, amelynek összes importon belüli részaránya nem érte el az 5 százalékot. A csirkehús külkereskedelmi egyenlege pozitív volt, és 13 százalékkal javult a vizsgált időszakban.

1. táblázat: Magyarország csirkehúsexportja

	Mennyiség (tonna)			Érték (millió HUF)		
	2010. I-X.	2011. I-X.	2011. I-X. / 2010. I-X. (százalék)	2010. I-X.	2011. I-X.	2011. I-X. / 2010. I-X. (százalék)
Baromfihús összesen	122 480	144 843	118,26	79 924	104 978	131,35
Csirkehús összesen	50 963	55 763	109,42	21 138	22 907	108,37
Friss egész csirke	683	919	134,49	270	367	136,02
Fagyasztott egész csirke	2 337	1 296	55,48	920	527	57,29
Friss darabolt csirkehús	23 893	28 812	120,59	13 622	15 432	113,28
Fagyasztott darabolt csirkehús	24 050	24 735	102,85	6 326	6 581	104,04
Csirkehúskészítmények	9 377	10 742	114,56	8 513	10 622	124,77

Forrás: KSH

2. táblázat: **Magyarország csirkehúsimportja**

	Mennyiség (tonna)			Érték (millió HUF)		
	2010. I-X.	2011. I-X.	2011. I-X. / 2010. I-X. (százalék)	2010. I-X.	2011. I-X.	2011. I-X. / 2010. I-X. (százalék)
Baromfihús összesen	34 743	38 973	112,17	9 704	11 526	118,77
Csirkehús összesen	24 037	25 423	105,76	6 421	7 662	119,33
Friss egész csirke	665	659	99,03	251	254	101,04
Fagyasztott egész csirke	103	100	96,67	34	46	137,71
Friss darabolt csirkehús	14 855	18 022	121,32	3 598	5 424	150,75
Fagyasztott darabolt csirkehús	8 414	6 643	78,95	2 538	1 938	76,35
Csirkehúskészítmények	4 583	7 524	164,17	2 574	4 559	177,11

Forrás: KSH

## Agrárpolitikai hírek

- Az Egyesült Királyságban az Állategészségügyi és Állatorvosi Laboratóriumok Ügynökség (AHVLA) UV-lámpák segítségével tervezi kiszűrni a 2012. január 1-je óta tiltott régi típusú ketrecekből származó tojásokat. Amelyik tojáson ketreccrác nyomait fedezik fel, csak „B” minősítést kaphat, így kizárólag ipari tojásként, feldolgozás céljára lehet értékesíteni.
- Az Európai Bizottság eljárást indíthat mindazon tagállamokkal szemben, amelyek még nem fejezték be

a hagyományos tojóketrecek felszámolását. A Bizottság decemberi adatai szerint a tagállamok fele – köztük Magyarország is – érintett az ügyben. Ezen országoknak a lehető leghamarabb le kell zárniuk a tartásmódváltást, emellett az átmeneti időszakban gondoskodniuk kell arról, hogy a régi típusú ketrecekből származó tojásokat kizárólag tagállamon belül és csak ipari feldolgozásra értékesíthessék a termelők.

- A magyar baromfitermelők a 2011. negyedik negyedévre eső állatjóléti támogatási kérelmeiket 2012. január 31-ig nyújthatják be az MVH-hoz, a szakmai ellenőrzési lapokat pedig a Baromfi Termék Tanácshoz.

## Magyarországi piaci információk

3. táblázat: A vágócsirke élősúlyos termelői ára és a csirkehúsok feldolgozói értékesítési ára

Termék megnevezése	Mértékegység	2011. 2. hét	2012. 1. hét	2012. 2. hét	2012. 2. hét/ 2011. 2. hét (százalék)	2012. 2. hét/ 2012. 1. hét (százalék)
Vágócsirke	tonna	3 367,90	4 016,48	4 280,87	127,11	106,58
	HUF/kg	229,96	251,28	253,01	110,02	100,69
Friss csirke egészben, 70 százalékos	tonna	29,91	17,08	16,48	55,12	96,53
	HUF/kg	447,66	440,39	444,20	99,23	100,86
Fagyasztott csirke egészben, 65 százalékos	tonna	4,42	2,96	2,94	66,41	99,39
	HUF/kg	414,19	494,28	406,25	98,08	82,19
Friss csirke egészben, 65 százalékos	tonna	95,12	89,17	108,43	113,99	121,59
	HUF/kg	464,25	447,61	447,33	96,36	99,94
Friss csirkecomb, csontos	tonna	354,43	351,87	515,56	145,46	146,52
	HUF/kg	453,18	453,70	404,66	89,29	89,19
Friss csirkemáj, szívvel	tonna	36,83	31,33	33,56	91,12	107,11
	HUF/kg	375,88	350,70	353,62	94,08	100,83
Friss csirkemell	tonna	331,10	309,15	398,36	120,32	128,86
	HUF/kg	875,47	960,30	959,65	109,62	99,93

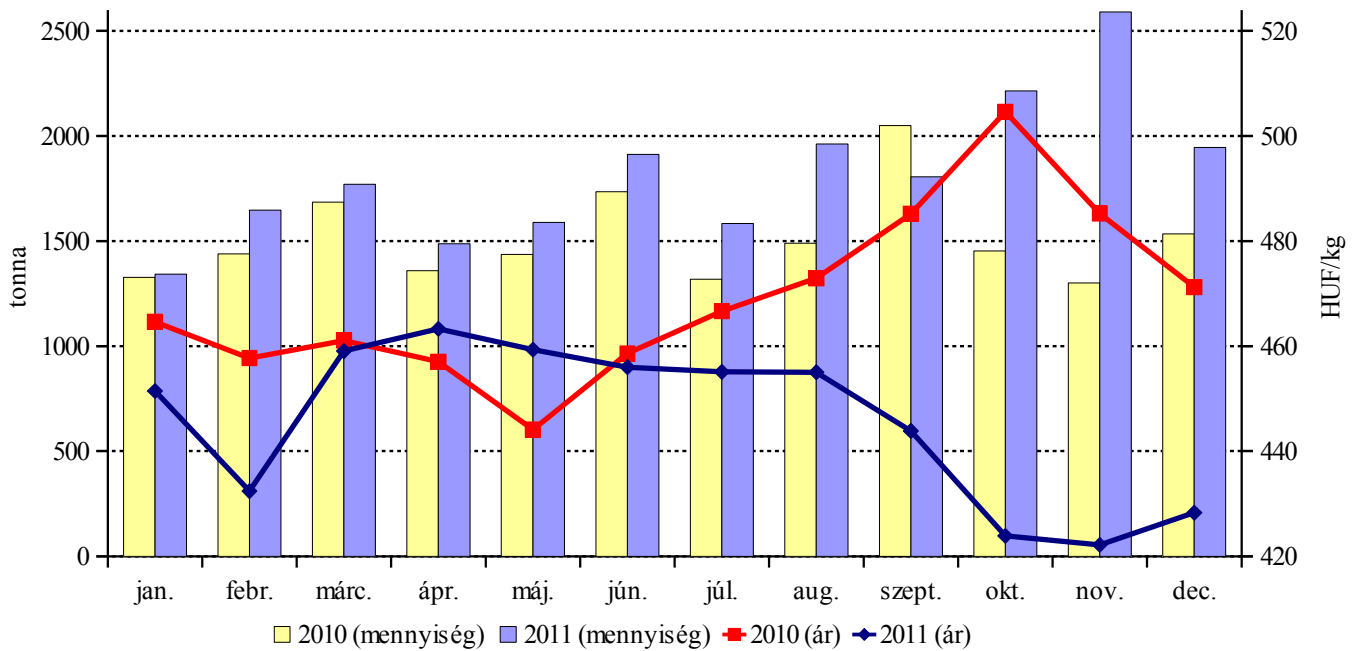
Forrás: AKI PÁIR

4. táblázat: A vágópulyka élősúlyos termelői ára és a pulykahúsok feldolgozói értékesítési ára

Termék megnevezése	Mértékegység	2011. 2. hét	2012. 1. hét	2012. 2. hét	2012. 2. hét/ 2011. 2. hét (százalék)	2012. 2. hét/ 2012. 1. hét (százalék)
Vágópulyka	tonna	1 710,88	1 191,94	1 927,35	112,65	161,70
	HUF/kg	327,27	368,06	364,63	111,42	99,07
Friss pulykacomb alsó, csontos	tonna	14,61	6,06	12,63	86,48	208,28
	HUF/kg	357,92	407,50	395,16	110,40	96,97
Friss pulykacomb felső, csontos	tonna	16,75	15,03	22,83	136,24	151,91
	HUF/kg	679,32	785,43	679,02	99,96	86,45
Friss pulykamell filé	tonna	150,12	49,50	85,34	56,85	172,40
	HUF/kg	1 116,12	1 298,41	1 332,06	119,35	102,59

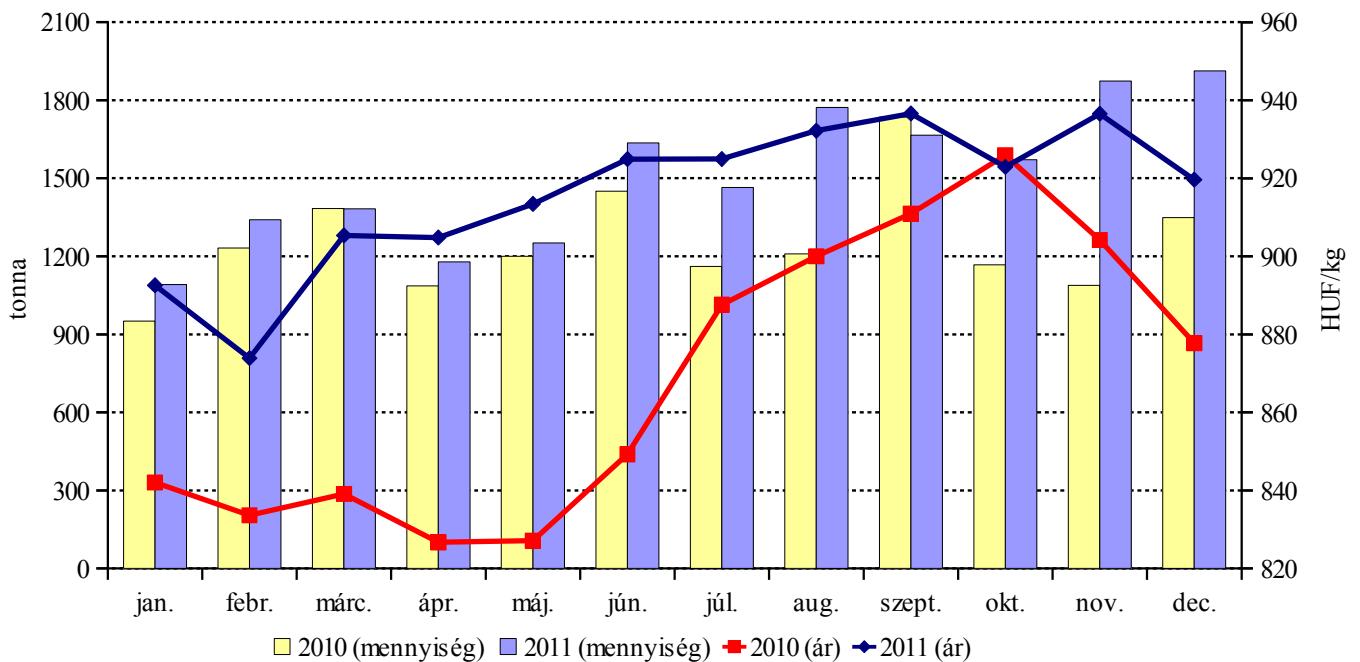
Forrás: AKI PÁIR

3. ábra: A csirkecomb értékesített mennyisége és feldolgoói értékesítési ára



Forrás: AKI PÁIR

4. ábra: A csirkemell értékesített mennyisége és feldolgoói értékesítési ára



Forrás: AKI PÁIR

5. táblázat: A kacsafélék élősúlyos termelői ára és a friss pecsenyekacsa feldolgozói értékesítési ára

Termék megnevezése	Mértékegység	2011. 2. hét	2012. 1. hét	2012. 2. hét	2012. 2. hét/ 2011. 2. hét (százalék)	2012. 2. hét/ 2012. 1. hét (százalék)
Hízott kacsá	tonna	10,00	—	—	—	—
	HUF/kg	457,55	—	—	—	—
Pecsenyekacsa	tonna	841,00	—	—	—	—
	HUF/kg	276,15	—	—	—	—
Friss pecsenyekacsa egészben	tonna	7,55	4,47	9,20	121,90	205,63
	HUF/kg	563,83	536,23	533,93	94,70	99,57

Forrás: AKI PÁIR

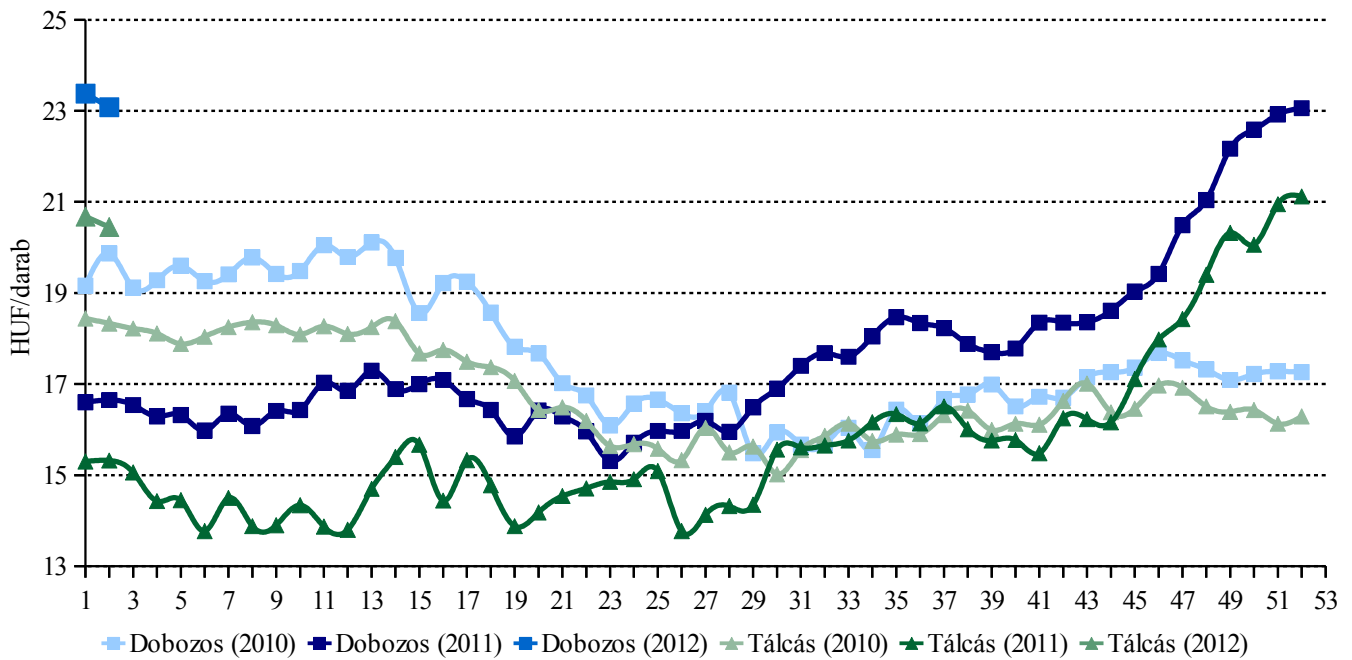
6. táblázat: Az étkezési tojás csomagolóhelyi értékesítési ára

Termék megnevezése	Mértékegység	2011. 2. hét	2012. 1. hét	2012. 2. hét	2012. 2. hét/ 2011. 2. hét (százalék)	2012. 2. hét/ 2012. 1. hét (százalék)	
Dobozos (10 darabos)	M	darab	4 651 690	2 257 710	4 231 200	90,96	187,41
		HUF/darab	16,65	23,38	23,08	138,62	98,72
	L	darab	300 480	525 500	775 200	257,99	147,52
		HUF/darab	19,72	25,38	23,48	119,06	92,48
	M+L	darab	4952170	2783210	5006400	101,10	179,88
		HUF/darab	16,84	23,76	23,14	137,45	97,41
Tálcás (30 darabos)	M	darab	1826738	1606100	1621860	88,78	100,98
		HUF/darab	15,32	20,68	20,45	133,42	98,85
	L	darab	2 383 250	2 043 825	2 451 081	102,85	119,93
		HUF/darab	15,83	20,81	20,55	129,80	98,72
	M+L	darab	4 209 988	3 649 925	4 072 941	96,74	111,59
		HUF/darab	15,61	20,76	20,51	131,37	98,80
Összesen	M	darab	6 478 428	3 863 810	5 853 060	90,35	151,48
		HUF/darab	16,28	22,26	22,35	137,32	100,41
	L	darab	2 683 730	2 569 325	3 226 281	120,22	125,57
		HUF/darab	16,27	21,75	21,25	130,65	97,71
	M+L	darab	9 162 158	6 433 135	9 079 341	99,10	141,13
		HUF/darab	16,27	22,05	21,96	134,94	99,57

Forrás: AKI PÁIR

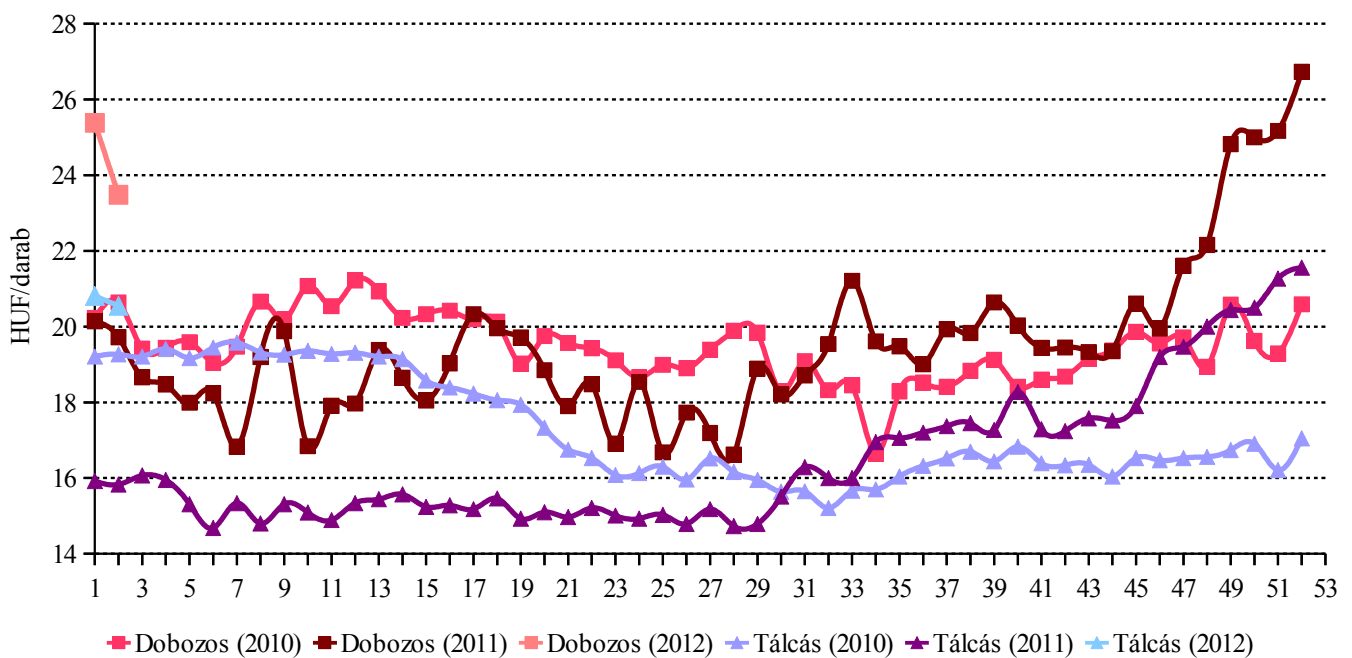


5. ábra: Az M méretosztályú étkezési tojás csomagolóhelyi értékesítési ára



Forrás: AKI PÁIR

6. ábra: Az L méretosztályú étkezési tojás csomagolóhelyi értékesítési ára



Forrás: AKI PÁIR

## Nemzetközi piaci információk

7. táblázat: Az egész csirke (65 százalékos) feldolgozó értékesítési ára az EU tagországaiban

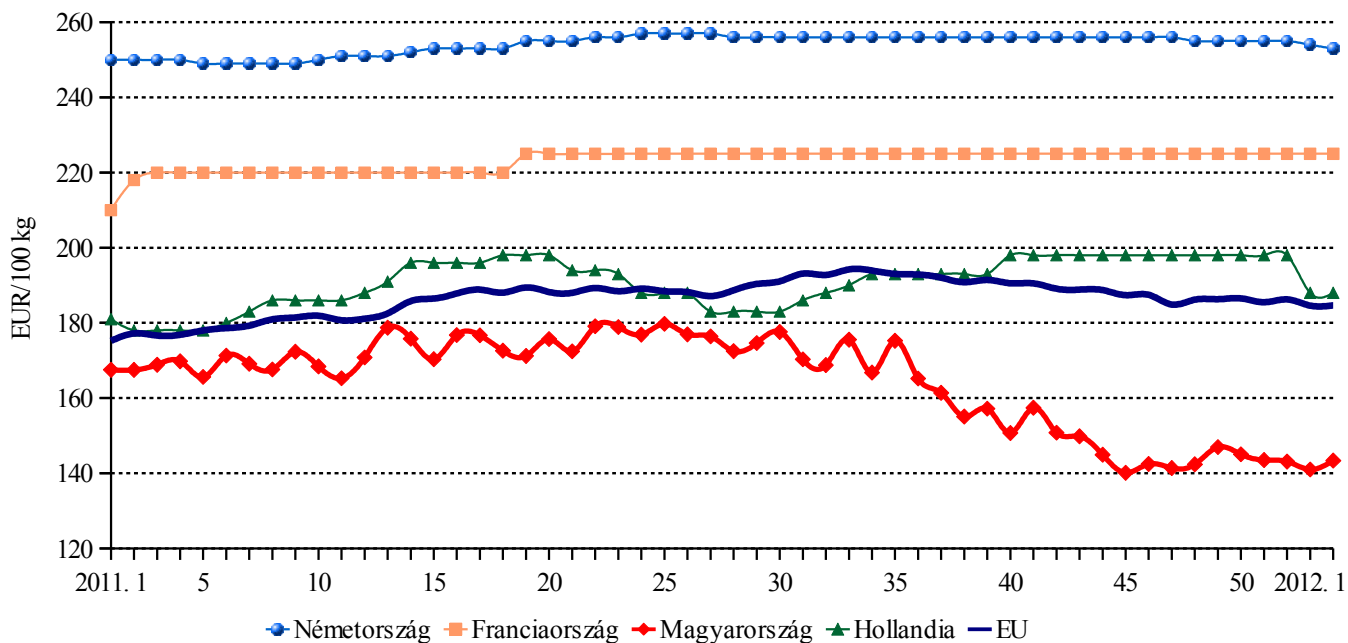
	HUF/100 kg				
	51. hét	52. hét	1. hét	2. hét	Változás az előző héthez képest (százalék)
Belgium	48 962	50 331	52 719	51 745	-1,8
Bulgária	37 818	47 359	50 904	46 259	-9,1
Csehország	51 934	52 560	53 145	51 702	-2,7
Dánia	79 532	78 625	74 365	70 845	-4,7
Németország	77 549	78 738	80 666	78 865	-2,2
Észtország <sup>a)</sup>	—	—	—	—	—
Görögország	64 396	65 384	67 248	66 006	-1,8
Spanyolország	53 491	55 960	57 721	56 078	-2,8
Franciaország	68 426	69 475	71 456	70 137	-1,8
Írország	54 741	55 580	57 165	56 109	-1,8
Olaszország	66 905	67 931	69 868	68 578	-1,8
Ciprus	75 463	76 586	78 738	77 228	-1,9
Lettország	55 196	56 186	58 247	52 930	-9,1
Litvánia	47 365	48 439	50 087	49 131	-1,9
<b>Magyarország</b>	<b>43 665</b>	<b>44 289</b>	<b>44 761</b>	<b>44 733</b>	<b>-0,1</b>
Málta	61 659	62 605	64 390	63 201	-1,8
Hollandia	60 215	61 138	59 705	58 603	-1,8
Ausztria	58 442	59 078	60 807	60 065	-1,2
Lengyelország	36 351	37 344	38 258	37 552	-1,8
Portugália	53 220	50 331	49 225	54 239	+10,2
Románia	48 143	48 945	49 040	47 798	-2,5
Szlovénia	63 365	65 862	69 658	64 981	-6,7
Szlovákia	56 103	58 195	56 437	56 524	+0,2
Finnország	76 381	77 599	80 472	78 219	-2,8
Svédország	67 725	70 085	67 597	70 616	+4,5
Egyesült Királyság	45 010	45 760	47 262	46 389	-1,8
<b>EU-27</b>	<b>56 413</b>	<b>57 510</b>	<b>58 628</b>	<b>57 564</b>	<b>-1,8</b>

<sup>a)</sup> A Bizottság nem publikálja az észtországi árat.

Megjegyzés: Átszámítva az MNB hivatalos középárfolyamán.

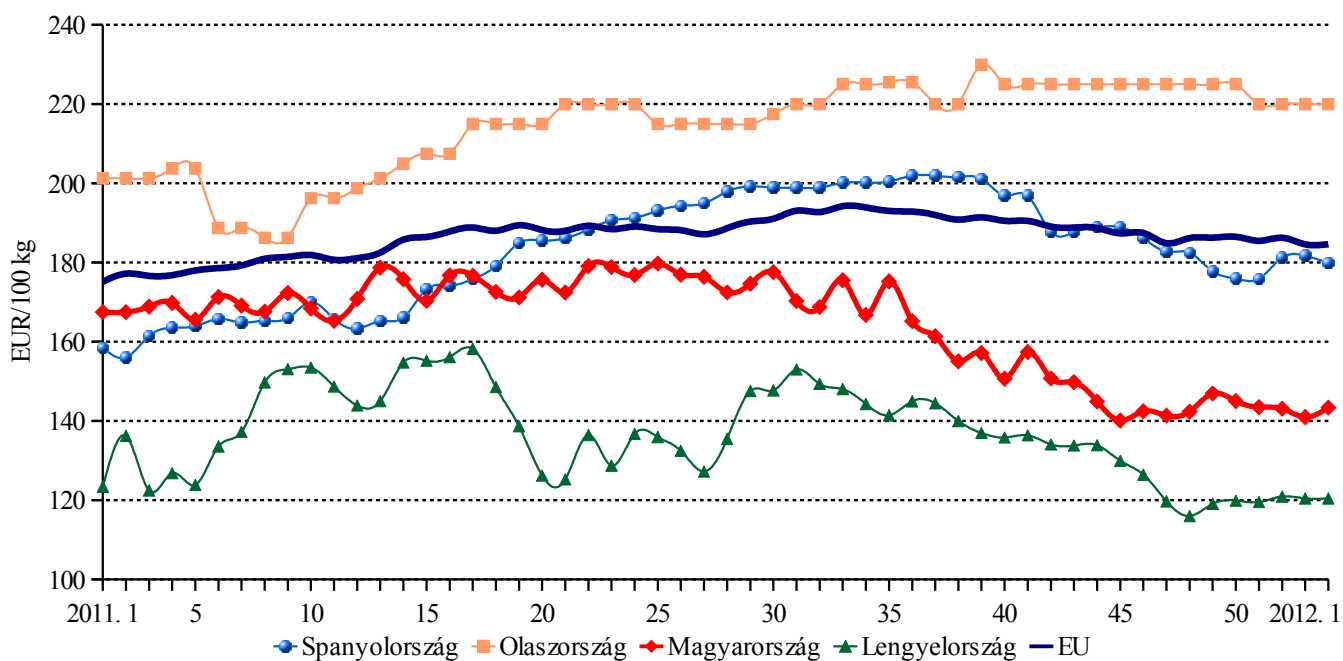
Forrás: Európai Bizottság, AKI PÁIR

7. ábra: Az egész csirke (65 százalékos) feldolgozó értékesítési ára néhány uniós tagállamban I.



Forrás: Európai Bizottság, AKI PÁIR

8. ábra: Az egész csirke (65 százalékos) feldolgozó értékesítési ára néhány uniós tagállamban II.



Forrás: Európai Bizottság, AKI PÁIR

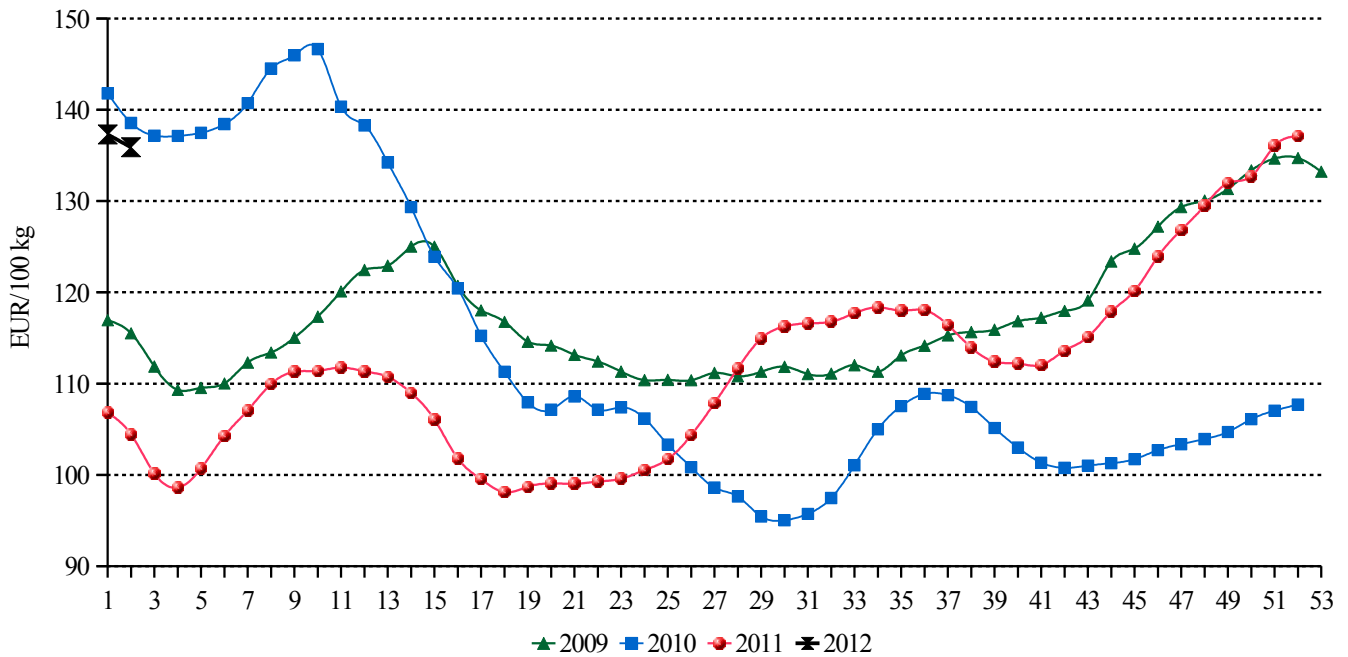
8. táblázat: Az étkezési tojás (M + L) csomagolóhelyi értékesítési ára az EU tagországaiban

	HUF/100 kg				
	51. hét	52. hét	1. hét	2. hét	Változás az előző héthez képest (százalék)
Belgium	36 497	37 229	38 291	37 584	-1,8
Bulgária	38 715	38 683	40 194	39 629	-1,4
Csehország	32 590	32 989	36 470	36 114	-1,0
Dánia	54 330	55 158	56 724	55 670	-1,9
Németország	42 144	42 695	42 794	41 010	-4,2
Észtország	33 477	33 082	34 715	35 274	+1,6
Görögország	44 814	45 501	46 799	45 935	-1,8
Spanyolország	37 300	38 554	41 953	42 035	+0,2
Franciaország	43 850	45 332	47 479	46 602	-1,8
Írország	41 533	42 170	43 372	42 571	-1,8
Olaszország	59 074	59 980	61 627	59 189	-4,0
Ciprus	52 554	53 360	54 881	53 868	-1,8
Lettország	33 597	35 450	37 053	35 549	-4,1
Litvánia	35 109	35 051	38 157	37 384	-2,0
<b>Magyarország</b>	<b>38 889</b>	<b>39 142</b>	<b>38 035</b>	<b>38 160</b>	<b>+0,3</b>
Málta	40 204	42 827	44 049	43 235	-1,8
Hollandia	33 757	34 274	34 616	33 977	-1,8
Ausztria	48 102	48 274	49 060	48 828	-0,5
Lengyelország	37 211	39 816	38 386	37 677	-1,8
Portugália	40 024	40 638	41 797	41 851	+0,1
Románia	38 119	38 970	38 485	37 264	-3,2
Szlovénia	40 021	40 385	40 835	40 495	-0,8
Szlovákia	34 377	34 321	35 690	34 922	-2,2
Finnország	39 839	40 450	41 603	40 835	-1,8
Svédország	62 144	63 114	67 132	66 176	-1,4
Egyesült Királyság	33 125	33 677	34 782	34 140	-1,8
<b>EU-25</b>	<b>27 674</b>	<b>28 099</b>	<b>28 900</b>	<b>28 366</b>	<b>-1,8</b>

Megjegyzés: Átszámítva az MNB hivatalos középárfolyamán.

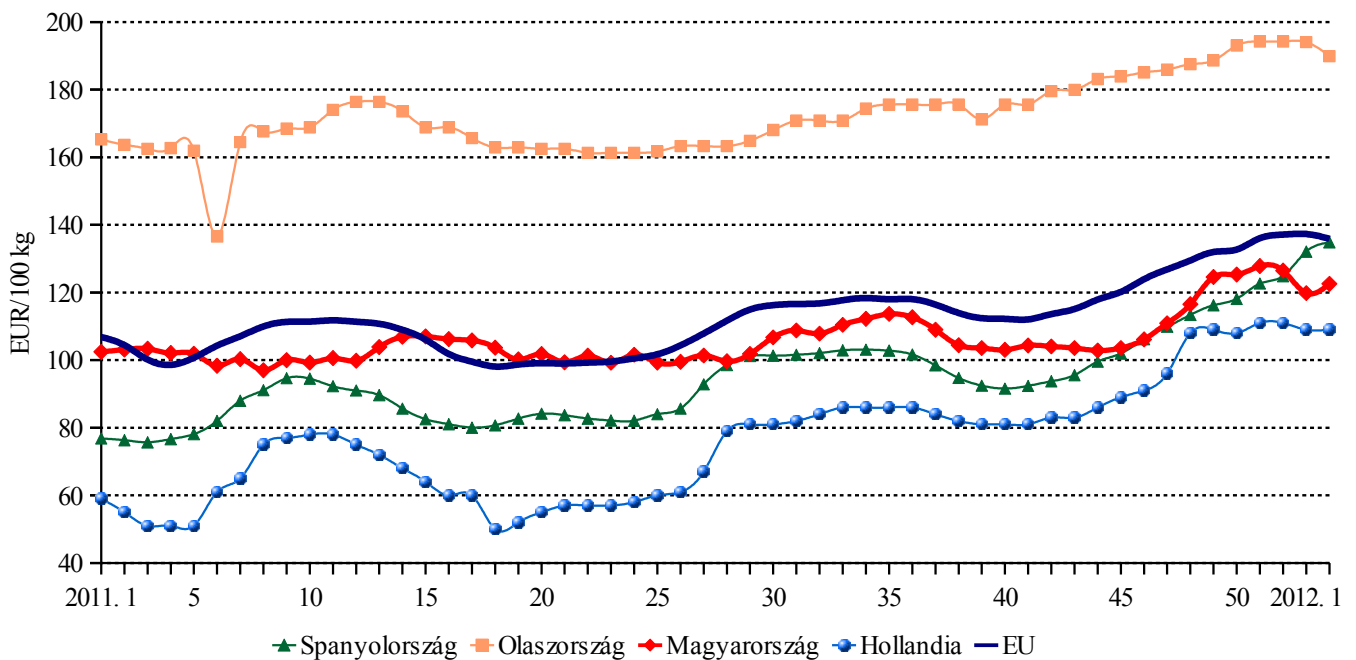
Forrás: Európai Bizottság, AKI PÁIR

9. ábra: Az étkezési tojás (M + L) csomagolóhelyi átlagára az Európai Unióban



Forrás: Európai Bizottság

10. ábra: Az étkezési tojás (M + L) csomagolóhelyi értékesítési ára néhány uniós tagállamban



Forrás: Európai Bizottság, AKI PÁIR

9. táblázat: A vágócsirke élősúlyos termelői ára és az L méretosztályú tojás csomagolóhelyi értékesítési ára néhány európai uniós tagállamban

Termék	Mértékegység	Franciaország <sup>a)</sup>		Cseh Közt. <sup>b)</sup>		Egy. Királyság <sup>c)</sup>		Németország <sup>d)</sup>		Szlovákia <sup>e)</sup>	
		ár	hónap	ár	hónap	ár	hét	ár	hét	ár	hét
1. Vágócsirke	HUF/kg élősúly	316,88	XI.	273,44	XI.	..	..	289,90	2	279,38	50
2. Tojás	HUF/100 darab	1 596,00	XI.	2 115,00	XI.	2 819,00	2	3 460,00	2	2 092,00	50

Termék	Mértékegység	Olaszország <sup>f)</sup>		Lengyelország <sup>g)</sup>		Magyarország <sup>h)</sup>		Ausztria <sup>i)</sup>	
		ár	hét	ár	hét	ár	hét	ár	hét
1. Brojler	HUF/kg élősúly	370,94	2	247,65	2	253,01	2	..	..
2. Tojás	HUF/100 darab	3 610,00	2	2 481,00	2	2 136,00	2	3 363,00	2

a) Havi átlagár. Brojler: nincs szabvány. Tojás: M+L méretosztály.

b) Havi átlagár. Brojler: élősúly 1,8 kg. Tojás: L méretosztály (63-73 g).

c) London, nagybani piac. Tojás: L méretosztály (63-73 g).

d) Észak-Rajna – Vesztfália tartomány. Brojler: élősúly: 1,5 kg. Tojás: mélyalmos tartásból, L méretosztály (63-73 g).

e) Brojler: élősúly 1,85 kg. Tojás: L méretosztály (63-73 g).

f) Nagybani piacok. Brojler: nincs szabvány. Tojás: L méretosztály (63-73 g).

g) Brojler: élősúly legalább 1,2 kg. Tojás: L méretosztály (63-73 g).

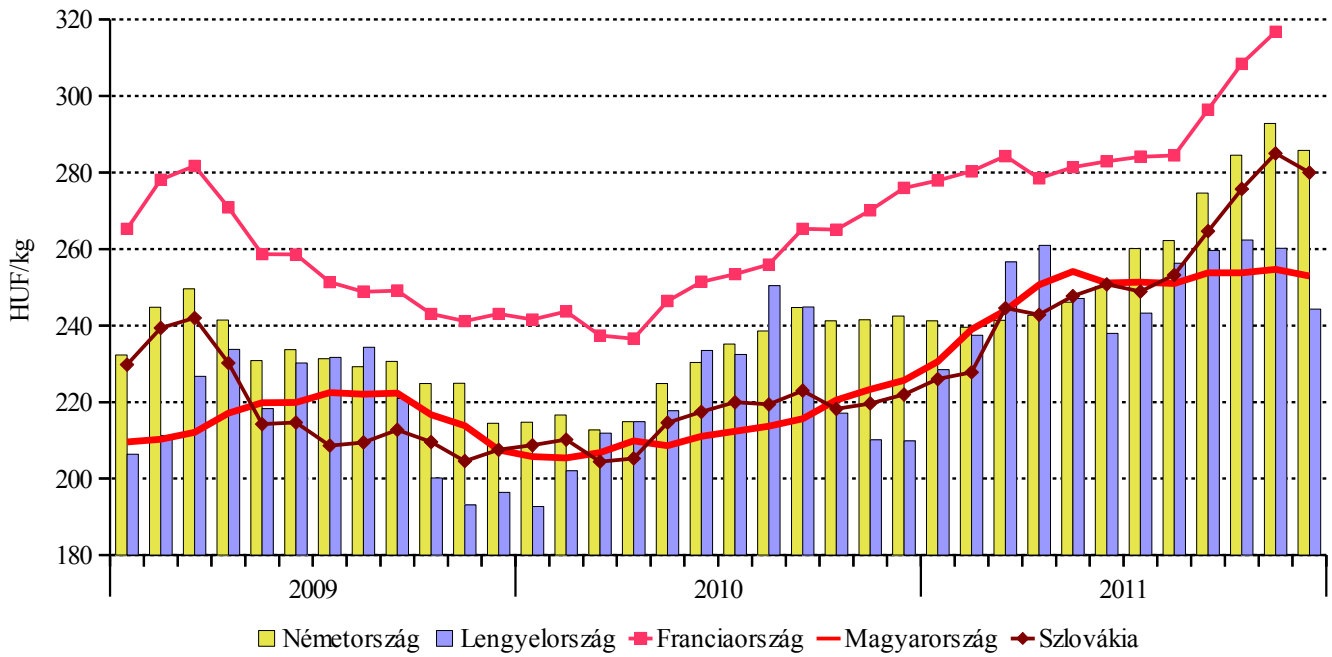
h) Brojler: élősúly legalább 1,2 kg. Tojás: L méretosztály (63-73 g).

i) Tojás: mélyalmos tartásból, L méretosztály (63-73 g).

Megjegyzés: Átszámítva az MNB hivatalos középárfolyamán.

Forrás: Agreste, SZIF, DEFRA, Landwirtschaftskammer Nordrhein-Westfalen, PPA-ATIS, ISMEA, MRiRW ZSRIR, AKI PÁIR, AMA

11. ábra: A vágócsirke élősúlyos termelői ára néhány európai uniós tagállamban



Forrás: Landwirtschaftskammer Nordrhein-Westfalen, Agreste, MRiRW ZSRIR, AKI PÁIR, PPA-ATIS

