

# Agrárpiaci Jelentések

BAROMFI

**Baromfi**

**XIII. évfolyam, 22. szám, 2013**

2013. november 12.

Megjelenik kéthetente

**Felelős szerkesztő**

Dr. Stummer Ildikó

**Szerző**

Kálmán Ákos

kalman.akos@aki.gov.hu

**Kiadó**

Agrárgazdasági Kutató Intézet

Piaci Árinformációs Rendszer

H-1093 Budapest, Zsil utca 3-5.

Postacím: H-1463 Budapest, Pf.: 944

Telefon: (+36 1) 476-6093

Fax: (+36 1) 217-8111

www.aki.gov.hu

aki@aki.gov.hu

https://pair.aki.gov.hu

ISSN 1418 2130

A Baromfi piaci jelentésen kívül kínáljuk még a Gabona és Ipari Növények; Élőállat és Hús; Zöldség, Gyümölcs és Bor; Tej és Tejtermékek piaci jelentéseket is.

A kiadványokkal kapcsolatban részletes felvilágosítást ad:

Mihók Zsolt

Telefon: (+36 1) 476-3064

**Tartalomjegyzék**

<b>Összefoglaló.....</b>	<b>3</b>
<b>PIACI JELENTÉS.....</b>	<b>4</b>
Agrárpolitikai hírek.....	5
Magyarországi piaci információk.....	6
Nemzetközi piaci információk.....	10

Minden jog fenntartva. A kiadvány bármely részének sokszorosítása, adatainak bármilyen formában (nyomtatott vagy elektronikus) történő tárolása vagy továbbítása, illetőleg bármilyen elven működő adatbázis kezelő segítségével történő felhasználása csak a kiadó előzetes írásbeli engedélyével történhet.

## Összefoglaló

A *FAO* becslése szerint a világ baromfihús-termelése 2013-ban várhatóan 106 millió tonna körül alakul, ami 1,8 százalékkal haladja meg a tavalyi évi mennyiséget.

A Brazil Baromfi Terméktanács (*UBABEF*) szerint az ágazat 8,33 millió dollár értékben, 4,14 millió tonna baromfihúst értékesített a világ 150 országába 2012-ben. A baromfihús exportja várhatóan növekszik az év második felében, ezért 2013-ban az előző évvel csaknem azonos mennyiségű (3,9 millió tonna) baromfihúst értékesítenek a nemzetközi piacon.

Argentínában célul tűzték ki, hogy 2017-re elejére a baromfihús-termelés elérje a 2,5 millió tonnát, az egy főre jutó baromfihús-fogyasztás legalább 45 kilogrammra, a kivitel pedig 500 ezer tonnára emelkedjen

Magyarországon a vágócsirke felvásárolt mennyisége 5 százalékkal volt kevesebb, élősúlyos termelői ára (293 forint/kg) 11 százalékkal volt magasabb a 2013. 1-44. hét közötti időszakban az egy évvel korábbihoz viszonyítva.

## PIACI JELENTÉS

A FAO becslése szerint a világ baromfihús-termelése 2013-ban várhatóan 106 millió tonna körül alakul, ami 1,8 százalékkal haladja meg a tavalyi évi mennyiséget. A globális baromfihús-termelés 17,4 százalékát Dél-Amerika adja. A globális baromfihúsexport 35 százalékát kitevő dél-amerikai térség 14 százalékkal több baromfihúst szállít 2013-ban, mint tavaly. Dinamikusan növekszik a baromfihús fogyasztása, termelése és exportja Brazíliában, Argentínában, Kolumbiában, Venezuelában és Bolíviában is.

Brazília baromfiágazata nem csak a térségben, hanem világviszonylatban is meghatározó. A több évtizedes szakmai tapasztalatok és a kedvező környezeti adottságok miatt világszerte a baromfihúsexportban. A Brazil Baromfi Terméktanács (UBABEF) szerint az ágazat 8,33 millió dollár értékben, 4,14 millió tonna baromfihúst értékesített a világ 150 országába 2012-ben, ami értékben 4,9 százalékkal kevesebb, mint egy évvel korábban. Az UBABEF számításai szerint a jelenlegi broiler- és tenyészállomány mellett a termelés 12,3 és 12,5 millió tonna körül alakul 2013-ban, szemben a tavalyi 12,6 millió tonnával. A baromfihús exportja várhatóan növekszik az év második felében, ezért 2013-ban az előző évvel csaknem azonos mennyiségű (3,9 millió tonna) baromfihúst értékesítenek a nemzetközi piacon. Amíg az export újra növekedési pályára kerül, addig a belső kereslet élénkülése várható július-december között. A baromfiágazat stratégiája, hogy a termelés fokozása nélkül növeljék a termékek hozzáadott értékét, így javítva az ágazat jövedelmezőségét. Az ipar már eddig is folytatott kutatás-fejlesztést és beruházásokat a fogyasztói szokásokhoz igazodva, így a termékek között megjelent a *halal* tanúsítvánnyal rendelkező baromfihús és a *kakugiri* (combfilé), amelyek főként a japán piacot célozzák meg. Kutatásokra alapozva a jövőben növelni kívánják a továbbfeldolgozott termékek kivitelét. Emellett a fejlődő régiókban,

Ázsiában és Afrikában is a piaci pozíciójuk megerősítésére töreksenek. Az export miatt magasak a minőségi, a környezetvédelmi és az egészségügyi követelmények (Brazíliában eddig nem regisztráltak madárinfluenzát).

Argentínában a baromfiipar tartós növekedése volt tapasztalható az elmúlt évtizedben. Az országban engedélyezett és könnyen hozzáférhető az állati eredetű fehérje. Az elmúlt években a baromfiágazatnak versenyeznie kellett a takarmányért, amelyet elsősorban a szarvasmarhaszektor vásárolt fel. A takarmánynövények vetésterületének növekedése és a baromfitartás technológiai fejlesztése miatt a baromfihús-termelés a 2002. évi 740 ezer tonnáról 2012-re 2 millió tonnára emelkedett. Az egy főre jutó baromfihús-fogyasztás 20 kilogrammról 43 kilogrammra nőtt. A baromfihús exportja 300 ezer tonnára bővült, amelynek értéke 540 millió dollár volt. A baromfiágazat célja, hogy 2017-re elejére a termelés elérje a 2,5 millió tonnát, az egy főre jutó baromfihús-fogyasztást legalább 45 kilogrammra, a kivitel pedig 500 ezer tonnára emelje. Argentína jelenleg 70 országba szállít baromfitermékeket, ezek közül a legfontosabbak Venezuela, Kína, a Dél-afrikai Köztársaság, Chile, Angola és a Közel-Kelet.

Az Európai Bizottság adatai alapján 2013 első negyvenégy hetében 196,1 euró/100 kg volt az egész csirke uniós átlagára, ami 2,8 százalékkal haladta meg az előző év azonos időszakának árszintjét.

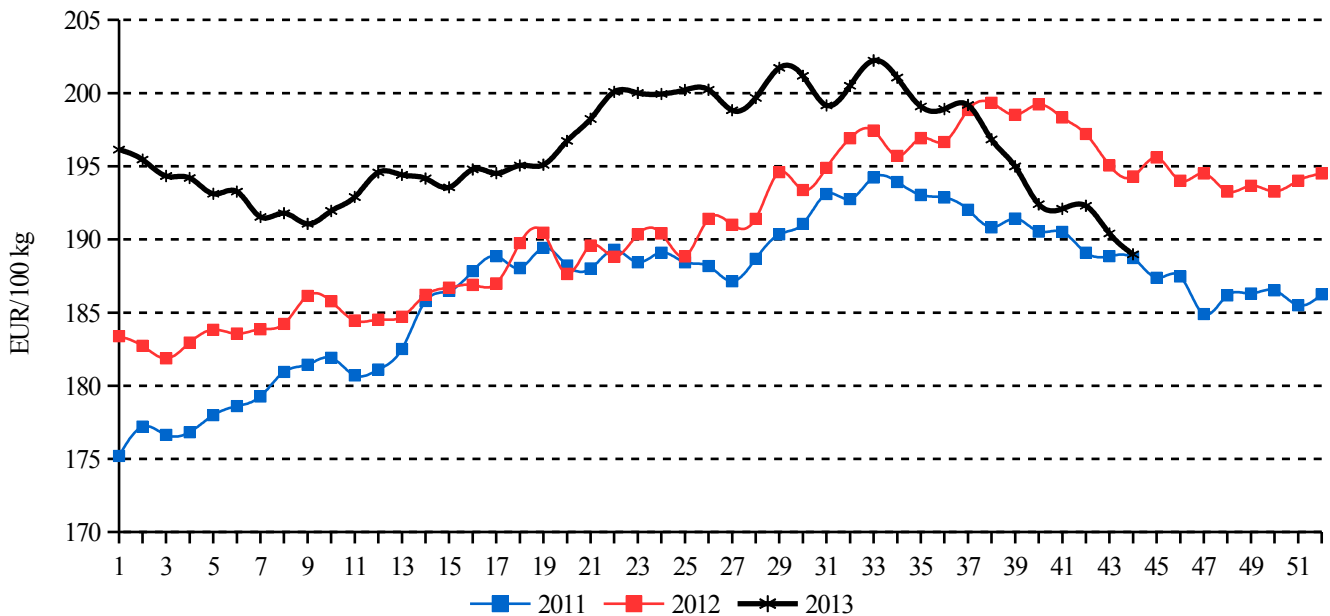
Magyarországon a vágócsirke felvásárolt mennyisége 5 százalékkal volt kevesebb, élősúlyos termelői ára (293 forint/kg) 11 százalékkal volt magasabb a 2013. 1-44. hét közötti időszakban az egy évvel korábbihoz viszonyítva. Az egész csirke feldolgozóinak értékesítési ára 461-ről 496 forint/kg-ra, a csirkecombé 458-ról 502 forint/kg-ra, a csirkemellé 2 százalékkal 979 forint/kg-ra emelkedett a megfigyelt időszakban.

## Agrárpolitikai hírek

- Romániában az élelmiszer-biztonsági hatóság szalmonella fertőzés miatt 55 tonnányi, csirkehúsból készült terméket vont ki a kereskedelemről. Az érintett készlet egy része a délkelet-romániai Calarasi városából származik, ahol már intézkedtek több tonnányi fagyasztott hús megsemmisítéséről.

- A Vidékfejlesztési Minisztérium a baromfi állatjóléti támogatás során kívüli kifizetéséről döntött a harmadik negyedévben is, amihez a szükséges rendeletmódosítást soron kívül végrehajtja. Az ágazatban 20 százalékkal 4,8 milliárd forintra nőtt a 2013-ra kifizethető keretösszeg.

1. ábra: Az egész csirke (65 százalékos) feldolgozóinak értékesítési átlagára az Európai Unióban



Forrás: Európai Bizottság

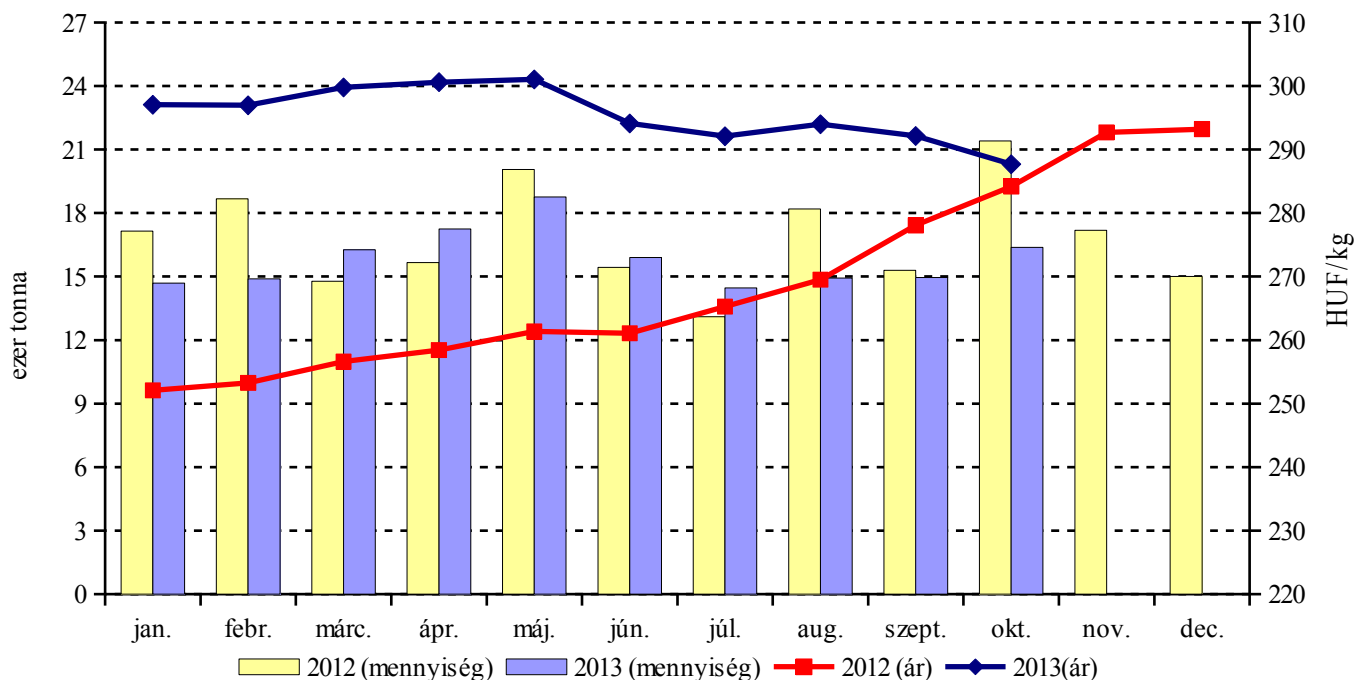
## Magyarországi piaci információk

1. táblázat: A vágócsirke élősúlyos termelői ára és a csirkehúsok feldolgozói értékesítési ára

Termék megnevezése	Mértékegység	2012. 44. hét	2013. 43. hét	2013. 44. hét	2013. 44. hét / 2012. 44. hét / 2013. 43. hét (százalék)	
					2012. 44. hét	2013. 43. hét
Vágócsirke	tonna	3 984,68	3 295,72	2 847,77	71,47	86,41
	HUF/kg	286,78	286,54	289,06	100,79	100,88
Friss csirke egészben, 70 százalékos	tonna	13,58	20,21	16,20	119,29	80,12
	HUF/kg	488,45	490,31	493,54	101,04	100,66
Fagyasztott csirke egészben, 65 százalékos	tonna	2,59	1,45	0,33	12,68	22,62
	HUF/kg	507,29	465,08	517,55	102,02	111,28
Friss csirke egészben, 65 százalékos	tonna	125,90	83,50	95,26	75,66	114,08
	HUF/kg	494,45	505,25	498,82	100,88	98,73
Friss csirkecomb, csontos	tonna	370,11	293,37	566,47	153,06	193,09
	HUF/kg	492,92	527,06	465,75	94,49	88,37
Friss csirkemáj, szívvel	tonna	34,24	40,95	34,94	102,03	85,33
	HUF/kg	398,93	402,48	403,71	101,20	100,30
Friss csirkemell	tonna	394,00	268,75	452,97	114,97	168,54
	HUF/kg	996,56	949,38	993,24	99,67	104,62

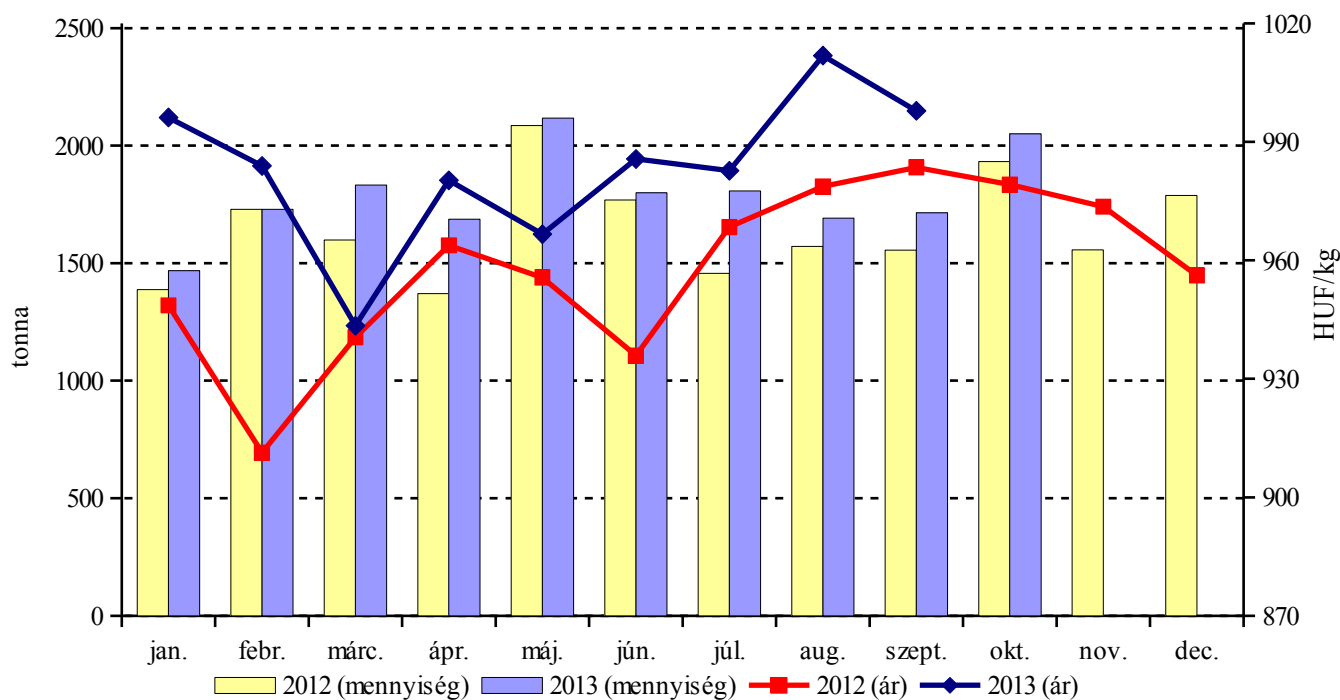
Forrás: AKI PÁIR

2. ábra: A vágócsirke felvásárolt mennyisége és élősúlyos termelői ára Magyarországon



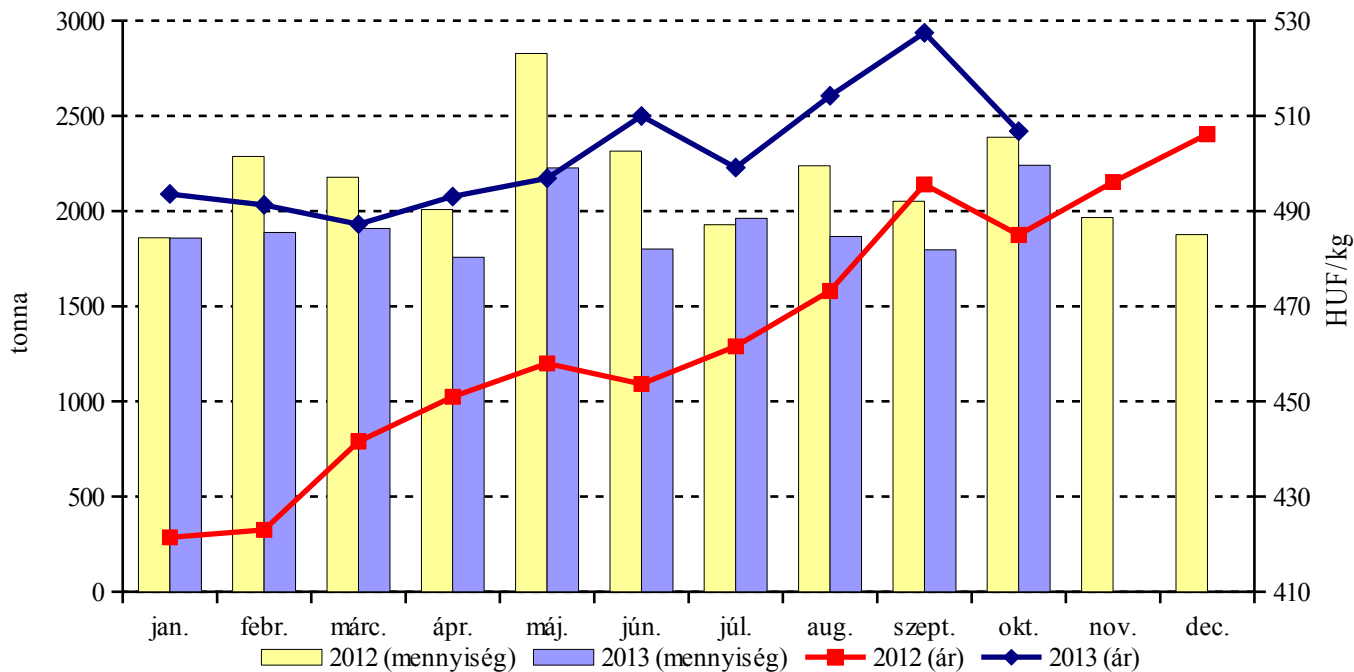
Forrás: AKI PÁIR

3. ábra: A csirkemell értékesített mennyisége és feldolgozó értékesítési ára Magyarországon



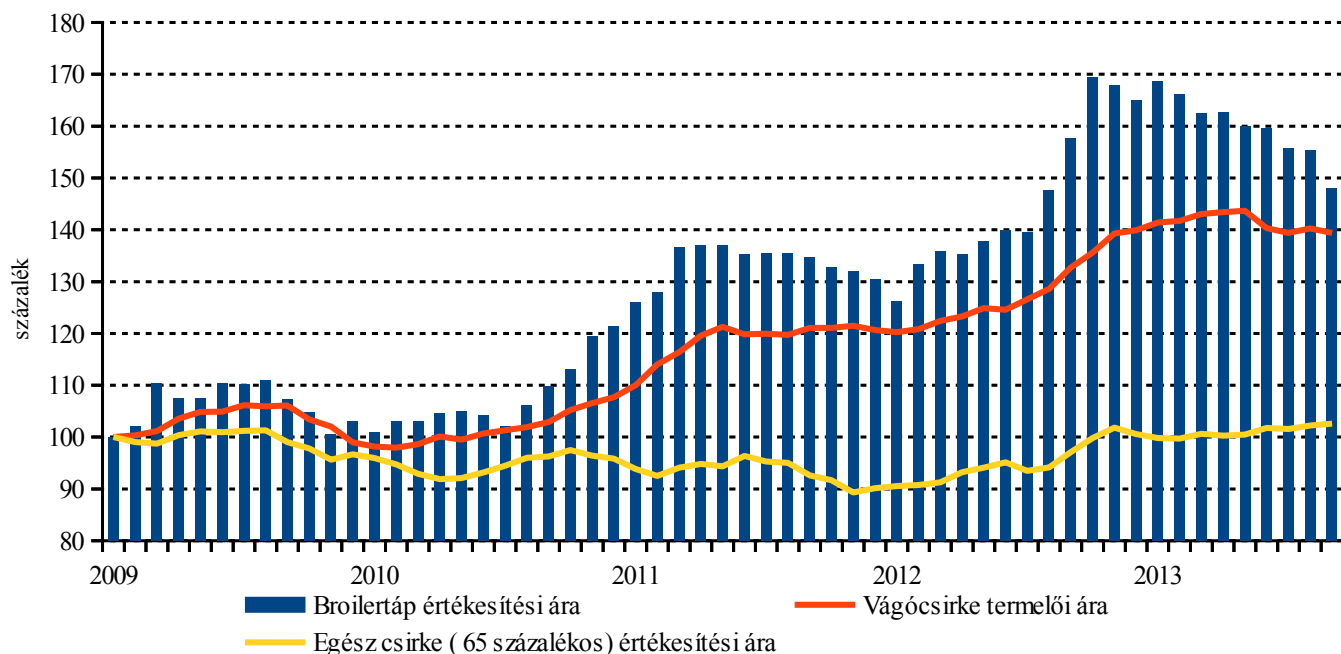
Forrás: AKI PÁIR

4. ábra: A csirkecomb értékesített mennyisége és feldolgozó értékesítési ára Magyarországon



Forrás: AKI PÁIR

5. ábra: A vágócsirke termékpálya árának alakulása Magyarországon (2009. január=100 százalék)



Forrás: AKI PÁIR

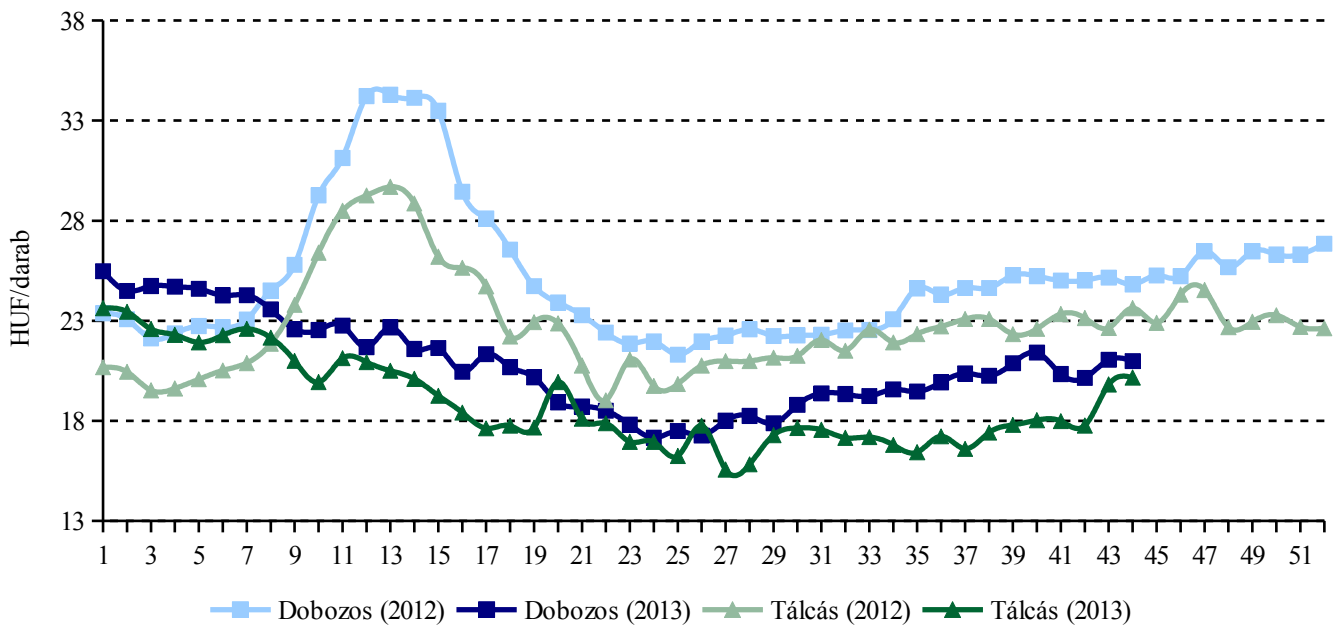
2. táblázat: Az étkezési tojás csomagolóhelyi értékesítési ára

Termék megnevezése	Mértékegység	2012. 44. hét	2013. 43. hét	2013. 44. hét	2013. 44. hét /	2013. 44. hét /	
					2012. 44. hét (százalék)	2013. 43. hét (százalék)	
Dobozos (10 darabos)	M	darab	3 279 988	1 571 916	2 038 858	62,16	129,71
		HUF/darab	24,82	21,05	20,99	84,56	99,71
	L	darab	491 970	126 660	209 550	42,59	165,44
		HUF/darab	26,53	23,07	22,71	85,59	98,43
	M+L	darab	3 771 958	1 698 576	2 248 408	59,61	132,37
		HUF/darab	25,04	21,20	21,15	84,44	99,76
Tálcás (30 darabos)	M	darab	1 844 216	1 275 639	2 008 303	108,90	157,44
		HUF/darab	23,63	19,82	20,17	85,35	101,77
	L	darab	1 765 148	984 243	1 373 987	77,84	139,60
		HUF/darab	24,59	20,52	20,47	83,26	99,75
	M+L	darab	3 609 364	2 259 882	3 382 290	93,71	149,67
		HUF/darab	24,10	20,12	20,29	84,20	100,83
Összesen	M	darab	5 124 204	2 847 555	4 047 161	78,98	142,13
		HUF/darab	24,39	20,50	20,58	84,37	100,41
	L	darab	2 257 118	1 110 903	1 583 537	70,16	142,55
		HUF/darab	25,01	20,81	20,77	83,03	99,78
	M+L	darab	7 381 322	3 958 458	5 630 698	76,28	142,24
		HUF/darab	24,58	20,58	20,63	83,94	100,23

Forrás: AKI PÁIR

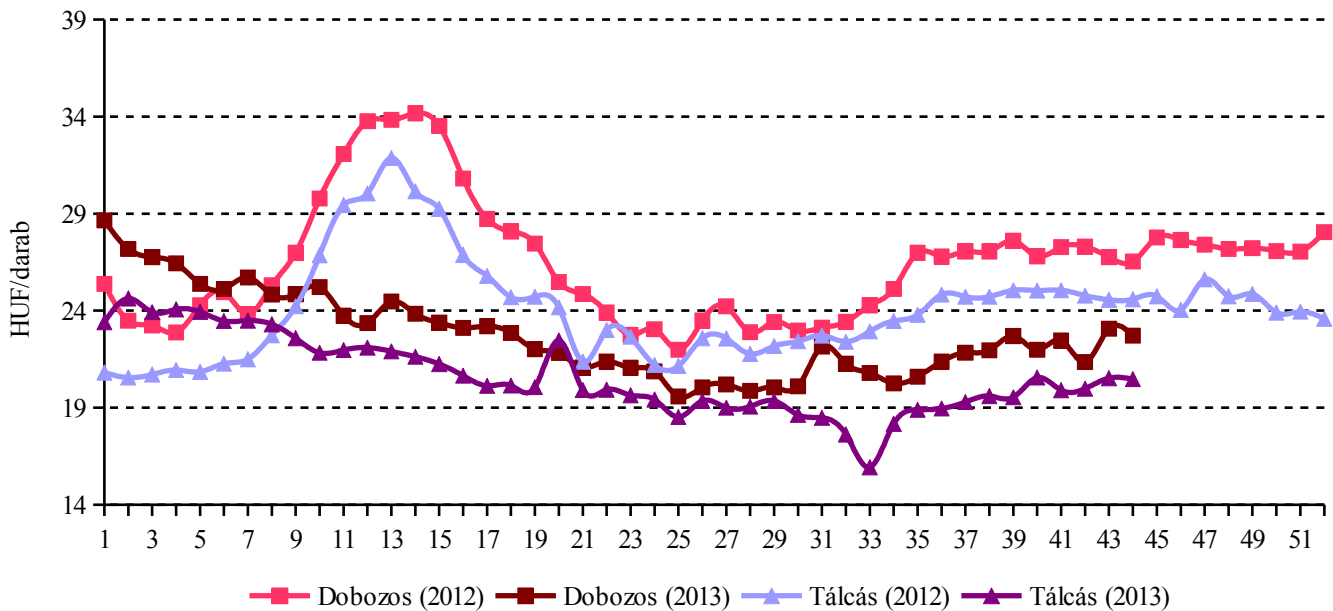


6. ábra: Az M méretosztályú étkezési tojás csomagolóhelyi értékesítési ára Magyarországon



Forrás: AKI PÁIR

7. ábra: Az L méretosztályú étkezési tojás csomagolóhelyi értékesítési ára Magyarországon



Forrás: AKI PÁIR

## Nemzetközi piaci információk

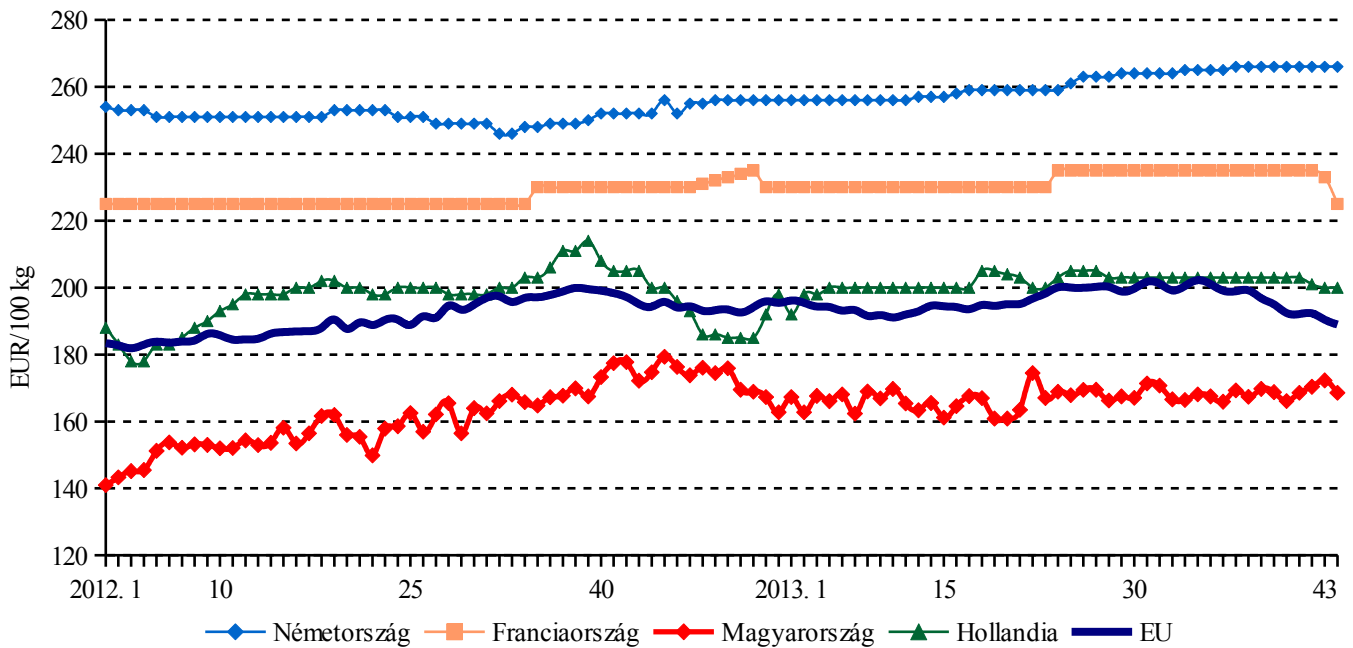
3. táblázat: Az egész csirke (65 százalékos) feldolgozó értékesítési ára az EU tagországaiban

	HUF/100 kg				
	41. hét	42. hét	43. hét	44. hét	44. hét / 43. hét (százalék)
Belgium	46 685	46 375	46 348	47 406	102,3
Bulgária	49 773	49 675	47 721	50 554	105,9
Csehország	57 897	57 248	56 970	57 680	101,2
Dánia	78 864	74 885	71 809	72 534	101,0
Németország	78 596	78 075	78 029	78 812	101,0
Észtország	-	-	-	-	-
Görögország	60 179	60 024	59 989	60 419	100,7
Spanyolország	54 101	53 455	52 901	53 734	101,6
Franciaország	69 436	68 976	68 349	66 664	97,5
Horvátország	56 281	57 041	55 085	56 091	101,8
Írország	53 185	52 833	52 802	53 331	101,0
Olaszország	68 698	68 242	67 469	68 146	101,0
Ciprus	76 690	76 182	76 137	76 649	100,7
Lettország	51 752	51 431	53 613	52 418	97,8
Litvánia	44 842	44 799	45 295	45 750	101,0
<b>Magyarország</b>	<b>49 837</b>	<b>50 267</b>	<b>50 525</b>	<b>49 619</b>	<b>98,2</b>
Málta	65 374	64 940	64 902	65 553	101,0
Hollandia	59 981	58 997	58 669	59 257	101,0
Ausztria	57 987	58 172	58 448	58 339	99,8
Lengyelország	37 572	38 531	37 658	36 667	97,4
Portugália	46 389	46 082	43 121	43 554	101,0
Románia	50 193	49 907	49 829	46 786	93,9
Szlovénia	61 792	60 667	59 285	59 865	101,0
Szlovákia	58 182	57 975	58 114	61 373	105,6
Finnország	80 821	80 370	79 965	80 833	101,1
Svédország	75 616	76 797	67 571	75 907	112,3
Egyesült Királyság	45 009	44 697	44 514	44 867	100,8
<b>EU-27</b>	<b>56 758</b>	<b>56 442</b>	<b>55 855</b>	<b>55 992</b>	<b>100,2</b>

Megjegyzés: Átszámítva az MNB hivatalos középárfolyamán. Az Európai Bizottság nem publikálja az észtországi árat.

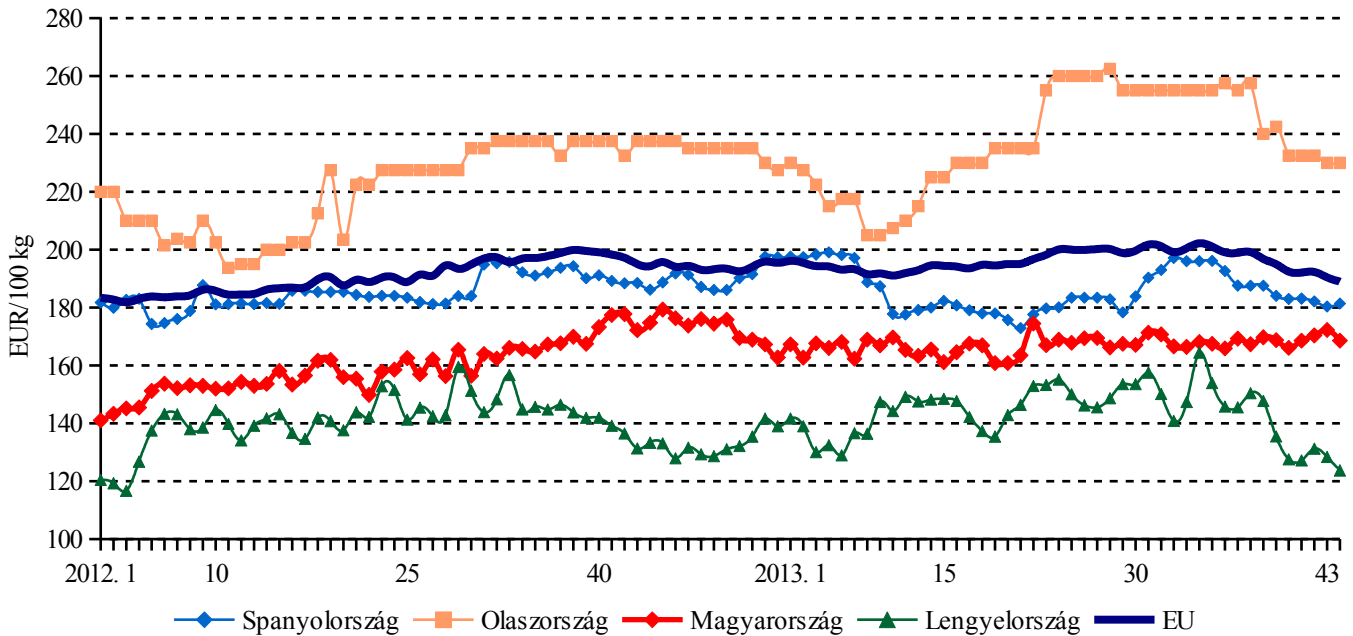
Forrás: Európai Bizottság, AKI PÁIR

8. ábra: Az egész csirke (65 százalékos) feldolgozói értékesítési ára néhány uniós tagországban I.



9. ábra: Forrás: Európai Bizottság, AKI PÁIR

10. ábra: Az egész csirke (65 százalékos) feldolgozói értékesítési ára néhány uniós tagországban II.



Forrás: Európai Bizottság, AKI PÁIR

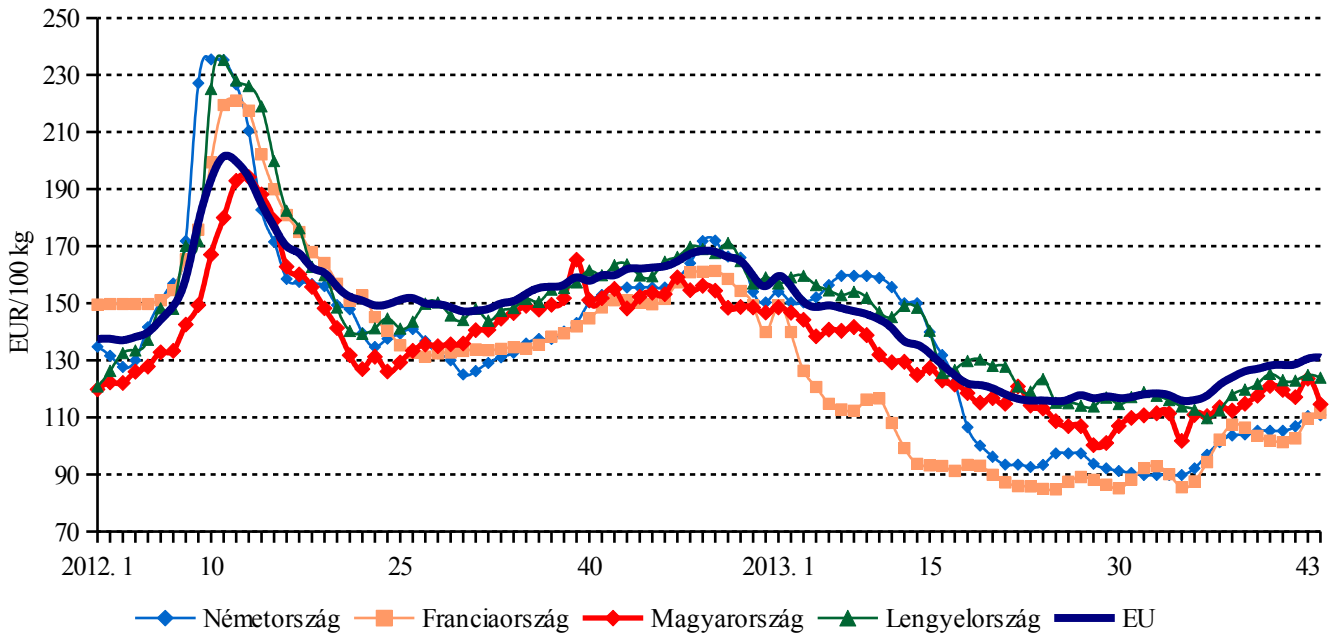
4. táblázat: Az étkezési tojás (M + L) csomagolóhelyi értékesítési ára az EU tagországaiban

	HUF/100 kg				
	41. hét	42. hét	43. hét	44. hét	44. hét / 43. hét (százalék)
Belgium	27 863	27 678	28 384	29 350	103,4
Bulgária	35 710	35 583	35 545	35 679	100,4
Csehország	27 743	29 453	31 022	30 101	97,0
Dánia	50 716	29 453	31 022	30 101	97,0
Németország	31 110	50 370	50 335	50 840	101,0
Észtország	35 158	35 303	34 520	34 352	99,5
Görögország	46 035	46 035	46 723	46 723	100,0
Spanyolország	29 299	29 072	28 915	29 143	100,8
Franciaország	30 596	30 082	29 940	30 316	101,3
Horvátország	50 773	52 797	48 760	48 951	100,4
Írország	39 085	39 085	39 085	39 085	100,0
Olaszország	65 953	67 126	67 596	67 596	100,0
Ciprus	52 393	52 393	52 393	52 393	100,0
Lettország	34 755	34 382	34 845	34 529	99,1
Litvánia	33 744	33 480	33 291	33 666	101,1
<b>Magyarország</b>	<b>35 231</b>	<b>35 972</b>	<b>35 377</b>	<b>35 377</b>	<b>100,0</b>
Málta	43 650	43 650	43 650	43 650	100,0
Hollandia	28 956	29 547	30 434	30 434	100,0
Ausztria	46 156	45 970	46 076	46 020	99,9
Lengyelország	35 978	37 000	36 354	36 321	99,9
Portugália	32 440	32 440	32 440	32 440	100,0
Románia	30 556	30 835	30 847	31 126	100,9
Szlovénia	42 906	42 835	43 257	43 113	99,7
Szlovákia	29 849	31 170	31 486	32 340	102,7
Finnország	47 211	47 435	47 237	47 075	99,7
Svédország	63 233	63 791	62 979	62 736	99,6
Egyesült Királyság	42 521	42 627	42 283	42 270	100,0
<b>EU-27</b>	<b>37 530</b>	<b>37 872</b>	<b>37 927</b>	<b>38 022</b>	<b>100,3</b>

Megjegyzés: Átszámítva az MNB hivatalos középárfolyamán.

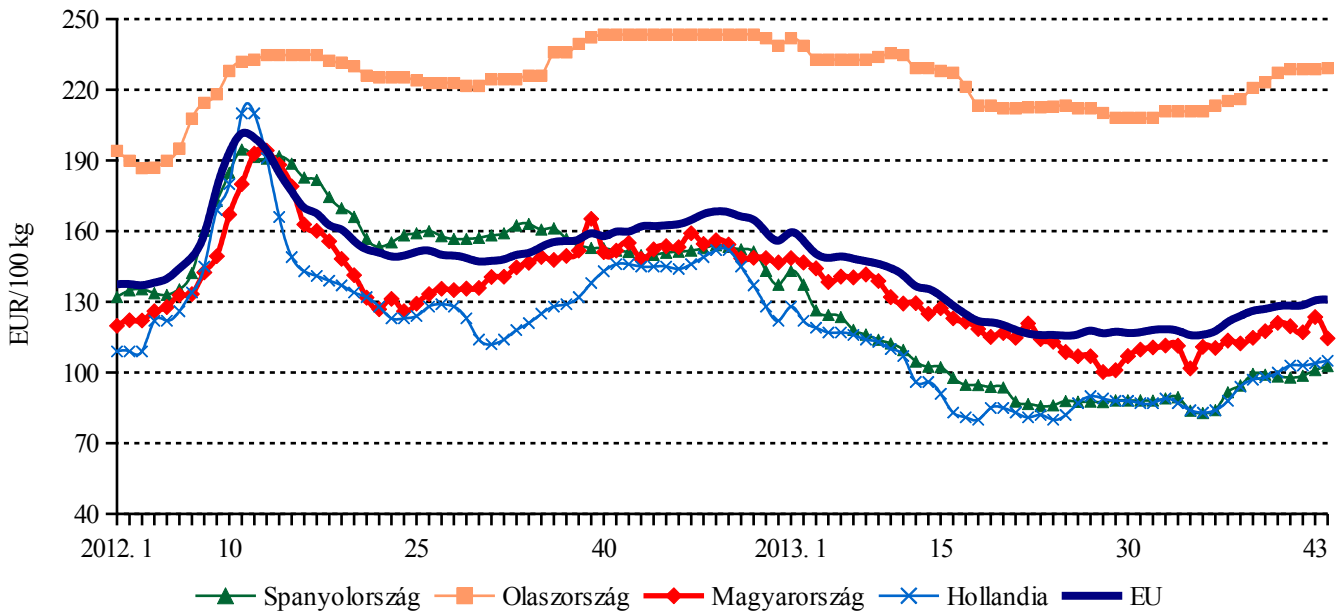
Forrás: Európai Bizottság, AKI PÁIR

11. ábra: Az étkezési tojás (M + L) csomagolóhelyi értékesítési ára néhány uniós tagállamban I.



Forrás: Európai Bizottság, AKI PÁIR

12. ábra: Az étkezési tojás (M + L) csomagolóhelyi értékesítési ára néhány uniós tagállamban II.



Forrás: Európai Bizottság, AKI PÁIR

5. táblázat: A vágócsirke élősúlyos termelői ára és az L méretosztályú tojás csomagolóhelyi értékesítési ára néhány európai uniós tagállamban

Termék	Mérték-egység	Franciaország <sup>a)</sup>		Cseh Köztársaság <sup>b)</sup>		Egyesült Királyság <sup>c)</sup>		Németország <sup>d)</sup>		Szlovákia <sup>e)</sup>	
		ár	hónap	ár	hónap	ár	hét	ár	hét	ár	hét
Vágócsirke	HUF/kg élősúly	286,42	VIII.	283,13	VIII.	..	..	288,53	44.	282,76	44.
Tojás	HUF/100 darab	1 254,09	VIII.	1 810,20	VIII.	3 553,44	44.	3 545,69	44.	2 032,86	44.

Termék	Mérték-egység	Olaszország <sup>f)</sup>		Lengyelország <sup>g)</sup>		Magyarország <sup>h)</sup>		Ausztria <sup>i)</sup>	
		ár	hét	ár	hét	ár	hét	ár	hét
Vágócsirke	HUF/kg élősúly	324,02	44.	259,33	44.	287,81	44.	..	..
Tojás	HUF/100 darab	4 160,27	44.	2 267,59	44.	2 018,00	44.	3 288,63	44.

<sup>a)</sup> Havi átlagár. Brojler: nincs szabvány. Tojás: M+L méretosztály.

<sup>b)</sup> Havi átlagár. Brojler: élősúly 1,8 kg. Tojás: L méretosztály (63-73 g).

<sup>c)</sup> London, nagybani piac. Tojás: L méretosztály (63-73 g).

<sup>d)</sup> Észak-Rajna – Vesztfália tartomány. Brojler: élősúly:1,5 kg. Tojás: mélyalmos tartásból, L méretosztály (63-73 g).

<sup>e)</sup> Brojler: élősúly 1,85 kg. Tojás: L méretosztály (63-73 g).

<sup>f)</sup> Nagybani piacok. Brojler: nincs szabvány. Tojás: L méretosztály (63-73 g).

<sup>g)</sup> Brojler: élősúly legalább 1,2 kg. Tojás: L méretosztály (63-73 g).

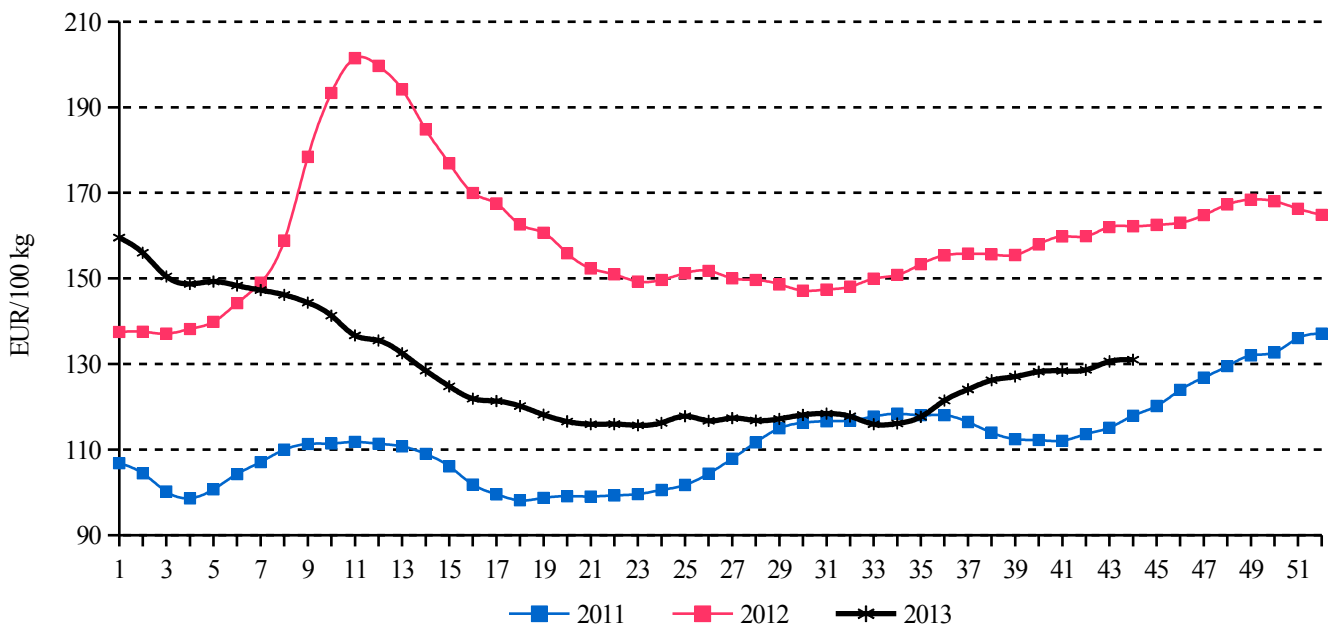
<sup>h)</sup> Brojler: élősúly legalább 1,2 kg. Tojás: L méretosztály (63-73 g).

<sup>i)</sup> Tojás: mélyalmos tartásból, L méretosztály (63-73 g).

Megjegyzés: Átszámítva az MNB hivatalos középárfolyamán.

Forrás: Agreste, SZIF, DEFRA, Landwirtschaftskammer Nordrhein-Westfalen, PPA-ATIS, ISMEA, MRiRW ZSRIR, AKI PÁIR, AMA

13. ábra: Az M+L méretosztályú étkezési tojás csomagolóhelyi értékesítési ára az Európai Unióban



Forrás: Európai Bizottság

