

Agrárpiaci Jelentések

BAROMFI

Baromfi

XIII. évfolyam, 19. szám, 2013

2013. szeptember 16.

Megjelenik kéthetente

Felelős szerkesztő

Dr. Stummer Ildikó

Szerző

Kálmán Ákos

kalman.akos@aki.gov.hu

Kiadó

Agrárgazdasági Kutató Intézet

Piaci Árinformációs Rendszer

H-1093 Budapest, Zsil utca 3-5.

Postacím: H-1463 Budapest, Pf.: 944

Telefon: (+36 1) 476-6093

Fax: (+36 1) 217-8111

www.aki.gov.hu

aki@aki.gov.hu

<https://pair.aki.gov.hu>

ISSN 1418 2130

A Baromfi piaci jelentésen kívül kínáljuk még a Gabona és Ipari Növények; Élőállat és Hús; Zöldség, Gyümölcs és Bor; Tej és Tejtermékek piaci jelentéseket is.

A kiadványokkal kapcsolatban részletes felvilágosítást ad:

Mihók Zsolt

Telefon: (+36 1) 476-3064

Minden jog fenntartva. A kiadvány bármely részének sokszorosítása, adatainak bármilyen formában (nyomtatott vagy elektronikus) történő tárolása vagy továbbítása, illetőleg bármilyen elven működő adatbázis kezelő segítségével történő felhasználása csak a kiadó előzetes írásbeli engedélyével történhet.

Tartalomjegyzék

Összefoglaló.....	3
PIACI JELENTÉS.....	4
Agrárpolitikai hírek.....	6
Magyarországi piaci információk.....	6
Nemzetközi piaci információk.....	10

Összefoglaló

Az Amerikai Egyesült Államok Mezőgazdasági Minisztériumának (*USDA*) előrejelzése szerint Oroszország pulykahús-termelése 2014-ben várhatóan eléri a 105 ezer tonnát, ami 5 százalékos növekedést jelent 2013-hoz képest. A pulykahús fogyasztása 2009-től növekvő tendenciát mutat és szakértők szerint várhatóan 5 százalékkal fog bővülni 2014-ben is.

A KSH adatai szerint Magyarországon jelentősen nőtt a fagyasztott egész pulyka importja az első félévében 2012 év azonos időszakához képest. Magyarországon a pulykahúsexport jelentős részét a friss darabolt pulykahús teszi ki, amely közel 10 százalékkal bővült 2013 első hat hónapjában az előző év hasonló időszakához képest.

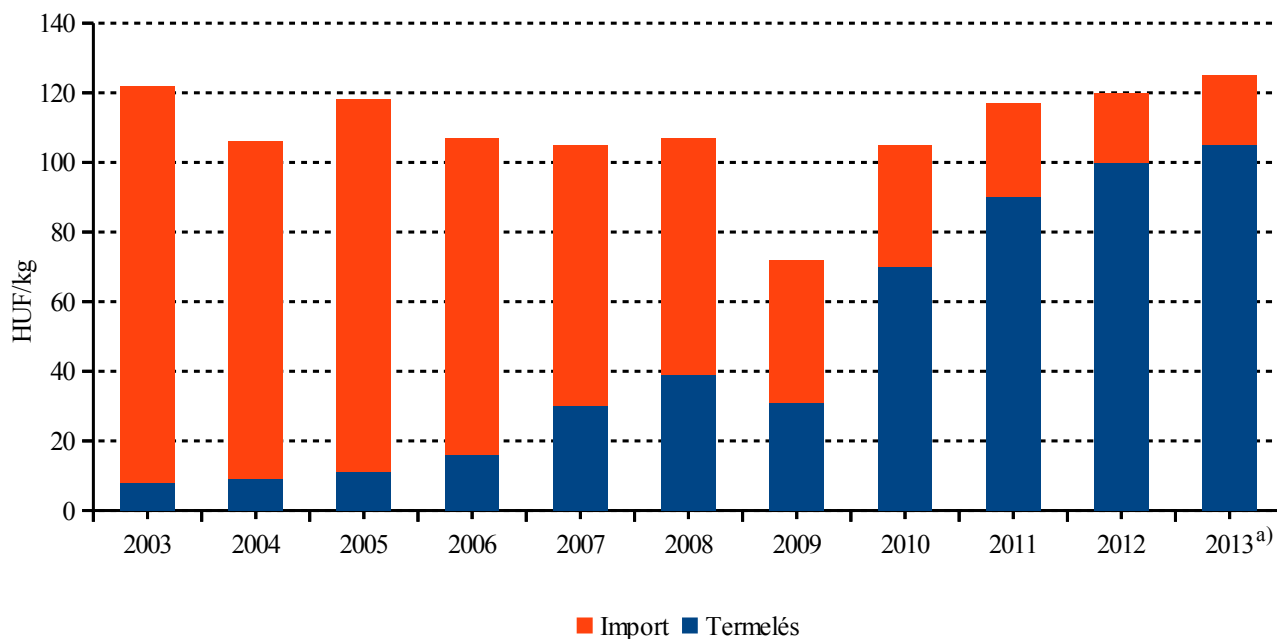
A pulykahús külkereskedelmének egyenlege pozitív volt 2013 első félévében.

PIACI JELENTÉS

Az Amerikai Egyesült Államok Mezőgazdasági Minisztériumának (*USDA*) előrejelzése szerint Oroszország pulykahústermelése 2014-ben várhatóan eléri a 105 ezer tonnát, ami 5 százalékos növekedést jelent 2013-hoz képest. Az Oroszországi Baromfitenyésztők Szövetsége (*RUPP*) szerint 19 pulykahús-feldolgozó üzemel Oroszországban és 9 újabb áll építés alatt. Az egyik legnagyobb, amelynek éves kapacitása 33 ezer tonna lesz a libahús előállításban is meghatározó *Kurgan* régióban épül. A szövetség úgy véli, hogy az afrikai sertéspestis miatt több sertésstartó más ágazatban keresi a boldogulást. Egyik ilyen a baromfiágazat, ám a csökkenő jövedelmezőség miatt a gazdák egyelőre nem érdekeltek a szerkezet-átalakításban. A növekvő belső termelés hatással van az pulykahúsimport alakulására is. Az elmúlt tíz évben a pulykahús kibocsátása 170 százalékkal bővült, ezzel párhuzamosan a behozatala 150 százalékkal csökkent. Az Oroszországi Statisztikai Hivatal szerint a következő tíz évben akár nyolcszorosára is nőhet a pulykahús termelése. Elemzők szerint, ha az összes beruházás elkészül, a pulykahús-termelési kapacitás akár 800 ezer tonnára is ugorhat 2022-ig.

Oroszországban a pulykahús fogyasztása 2009-től növekvő tendenciát mutat, és szakértők szerint várhatóan 5 százalékkal fog bővülni 2014-ben is. A nagy pulykahús-készítmény előállító cégek továbbra is folytatják azt a marketing tevékenységüket, amelynek keretében hangsúlyozzák a pulykahús jótékony élettani hatásait, és mint egészségesebb alternatívaként kínálják a pulykahúst a csirkehús helyett. Tekintettel a növekvő belső termelésre, a pulykahús-behozatal várhatóan stagnál 2014-ben, de meghaladja a pulykahúsra vonatkozó vámkontingens 14 ezer tonnás mennyiségét. Míg 2003-ban a pulykahús-fogyasztás 93 százalékát fedezték importból, addig 2013-ra csupán 16 százalék lesz a behozatal aránya. Az idei év első öt hónapjában 33 százalékkal 4,5 ezer tonnára csökkent a pulykahúsimport 2012 azonos időszakához képest. A vizsgált időszakban a legjelentősebb exportőrök Brazília (1,96 ezer tonna), Franciaország (548 tonna), Törökország (531 tonna) és Németország (527 tonna) voltak. Oroszország 2013. február óta korlátozza a pulykahús behozatalát az USA-ból, mindaddig amíg az Egyesült Államok nem garantálja a termékek ractopamin mentességét.

1. ábra: Oroszország pulykahústermelése és -importja



a) Becsület adat.
Forrás: USDA

1. táblázat: Magyarország pulykahúsimportja

	Mennyiség (tonna)			Érték (millió forint)		
	2012. I.-VI.	2013. I.-VI.	2013. I.-VI. / 2012. I.-VI. (százalék)	2012. I.-VI.	2013. I.-VI.	2013. I.-VI. / 2012. I.-VI. (százalék)
Fagyasztott egész pulyka	20,23	107,57	531,74	3,07	28,25	921,12
Friss darabolt pulykahús	1 559,43	1 727,99	110,81	652,59	727,78	111,52
Ebből: Friss pulykadarabok csont nélkül	667,61	666,23	99,79	539,01	540,45	100,27
Ebből: Egyéb friss vágási melléktermékek	33,49	12,68	37,85	9,51	4,18	43,92
Ebből: Friss pulykaszárnny egészben	17,13	20,86	121,81	3,54	5,30	149,51
Ebből: Friss pulykahát és -nyak, egyben	790,97	1 018,23	128,73	83,56	172,73	206,72
Fagyasztott pulykadarabok	2 878,89	2 616,44	90,88	685,56	642,22	93,68
Ebből: Fagyasztott pulykadarabok	2 265,66	2 013,88	88,89	573,37	531,21	92,65
Ebből: Fagyasztott pulykacomb és részei	19,84	-	-	7,88	-	-
Fagyasztott pulykamáj	34,57	110,15	318,63	10,02	29,07	290,03
Egyéb fagyasztott vágási melléktermékek	558,83	492,41	88,12	94,29	81,95	86,91

Forrás: KSH

2. táblázat: Magyarország pulykahúsexportja

	Mennyiség (tonna)			Érték (millió forint)		
	2012. I.-VI.	2013. I.-VI.	2013. I.-VI. / 2012. I.-VI. (százalék)	2012. I.-VI.	2013. I.-VI.	2013. I.-VI. / 2012. I.-VI. (százalék)
Friss egész pulyka	822,62	101,01	12,28	477,12	78,20	16,39
Fagyasztott egész pulyka	11,86	3,78	31,86	9,06	2,82	31,08
Friss darabolt pulykahús	12 837,20	14 052,15	109,46	12 058,92	12 477,95	103,47
Ebből: Friss pulykadarabok csont nélkül	8 266,87	7 382,01	89,30	8 882,93	7 453,17	83,90
Ebből: Friss pulykamell	770,17	816,65	106,04	344,71	375,89	109,05
Ebből: Friss pulyka felsőcomb csonttal	1 713,26	2 941,76	171,71	1 849,12	3 168,77	171,37
Ebből: Friss pulykahát és -nyak	557,79	711,72	127,60	389,05	511,96	131,59
Fagyasztott pulykadarabok	8 768,77	6 312,11	71,98	5 463,29	3 904,42	71,47
Ebből: Fagyasztott pulykadarabok csont nélkül	4 031,26	3 167,05	78,56	3 341,57	2 618,08	78,35
Ebből: Fagyasztott pulykaszárnny egészben	1 009,18	776,48	76,94	400,46	312,20	77,96
Ebből: Fagyasztott pulykacomb	1 104,50	519,77	47,06	531,08	245,66	46,26
Egyéb fagyasztott vágási melléktermékek	1 104,23	657,63	59,56	469,76	242,13	51,54

Forrás: KSH

A KSH adatai szerint Magyarországon jelentősen nőtt a fagyasztott egész pulyka importja az első félévé-

ben 2012 év azonos időszakához képest. Stagnált a csont nélküli pulykadarabok behozatalának mennyisé-

ge és 22 százalékkal nőtt a friss pulykahát és -nyak importja a vizsgált időszakban. Az importált fagyasztott pulyka termékek háromnegyede csont nélküli pulykadarab volt. A legtöbb darabolt pulykahús Ausztriából érkezett.

Magyarországon a pulykahúsexport jelentős részét a friss darabolt pulykahús teszi ki, amely közel 10 száza-

lékkal bővült 2013 első hat hónapjában az előző év hasonló időszakához képest. A friss csont nélküli pulykadarabok exportja 10 százalékkal csökkent, míg a pulyka felsőcombé 72 százalékkal nőtt, a fagyasztott pulykatermékek kereskedelme mérséklődött a vizsgált időszakban. A pulykahús külkereskedelmének egyenlege pozitív volt 2013 első félévében.

Agrárpolitikai hírek

- Érvényes megállapodással zárult a Zalai Baromfifeldolgozó értékesítése, a Puten Invest Kft. a szerződéskötést követően november közepén 60-70 ember foglalkoztatásával újraindíthatja a pacsai üzemet.
- A magyarországi gazdálkodóknak nincsen semmilyen tájékoztatási kötelezettségük a Négy Mancs nevű állatvédő szervezet felé - hívta fel a fi-

gyelmet a Vidékfejlesztési Minisztérium, miután arról értesült, hogy aktivisták a magyar libatenyésztőket zaklatják.

- Újraindítja az állatjóléti felelősök képzését a Nemzeti Élelmiszerlánc-biztonsági Hivatal. A képzés továbbra is ingyenes lesz. Az év elejétől minden gazdálkodónak állatjóléti felelőst kell kijelölnie, ha bizonyos számú haszonállatnál többet tart. Tojójúkok esetében 350, más baromfiféléknél 500 állat felett kell állatjóléti felelőst alkalmazni.

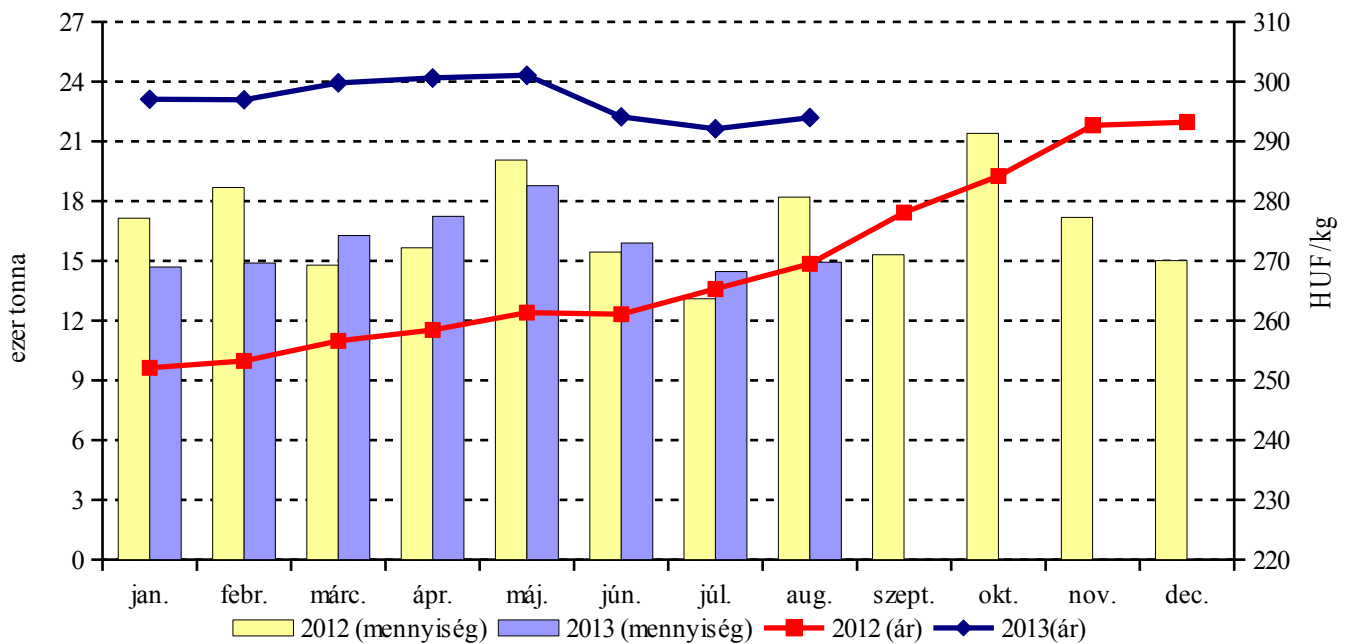
Magyarországi piaci információk

3. táblázat: A vágócsirke élősúlyos termelői ára és a csirkehúsok feldolgozói értékesítési ára

Termék megnevezése	Mértékegység	2012. 38. hét	2013. 37. hét	2013. 38. hét	2013. 38. hét / 2012. 38. hét	2013. 38. hét / 2013. 37. hét
					(százalék)	(százalék)
Vágócsirke	tonna	4 484,23	3 867,54	3 303,16	73,66	85,41
	HUF/kg	279,86	292,17	292,22	104,42	100,02
Friss csirke egészben, 70 százalékos	tonna	17,75	21,81	26,03	146,61	119,34
	HUF/kg	491,13	486,93	481,90	98,12	98,97
Fagyasztott csirke egészben, 65 százalékos	tonna	3,87	0,05	0,16	4,03	325,00
	HUF/kg	461,25	491,75	486,54	105,48	98,94
Friss csirke egészben, 65 százalékos	tonna	112,20	132,30	124,36	110,84	93,99
	HUF/kg	474,40	502,58	507,01	106,87	100,88
Friss csirkecomb, csontos	tonna	481,28	479,49	420,42	87,35	87,68
	HUF/kg	494,70	541,62	519,53	105,02	95,92
Friss csirkemáj, szívvel	tonna	40,63	43,80	43,50	107,07	99,32
	HUF/kg	380,54	395,50	404,64	106,33	102,31
Friss csirkemell	tonna	329,70	467,45	408,92	124,03	87,48
	HUF/kg	975,12	993,35	975,59	100,05	98,21

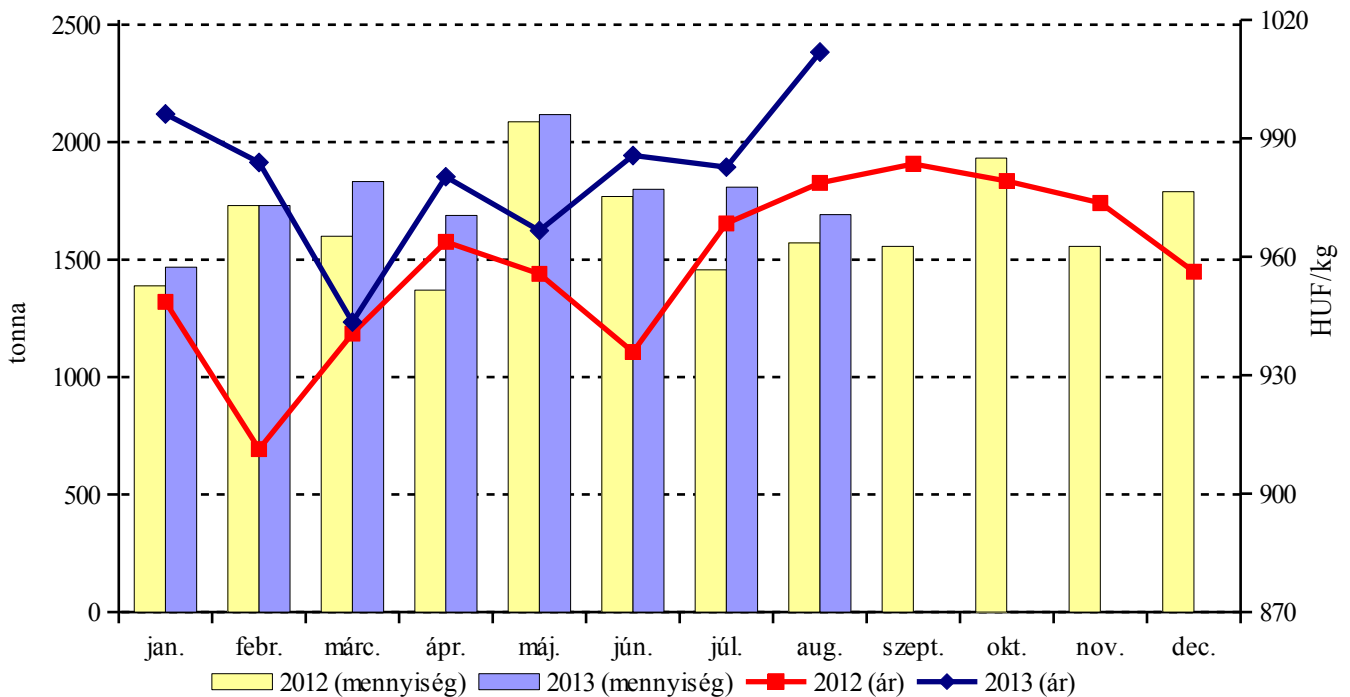
Forrás: AKI PÁIR

2. ábra: A vágócsirke felvásárolt mennyisége és élősúlyos termelői ára Magyarországon



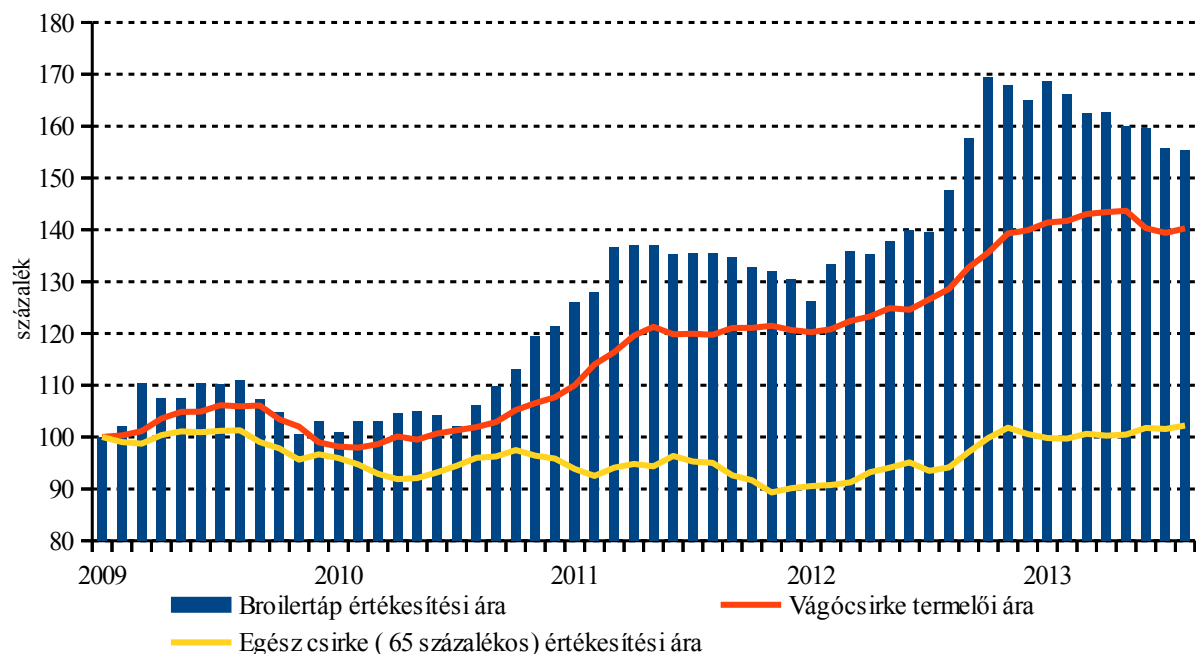
Forrás: AKI PÁIR

3. ábra: A csirkemell értékesített mennyisége és feldolgozó értékesítési ára Magyarországon



Forrás: AKI PÁIR

4. ábra: A vágócsirke termékpálya árának alakulása Magyarországon (2009. január=100 százalék)



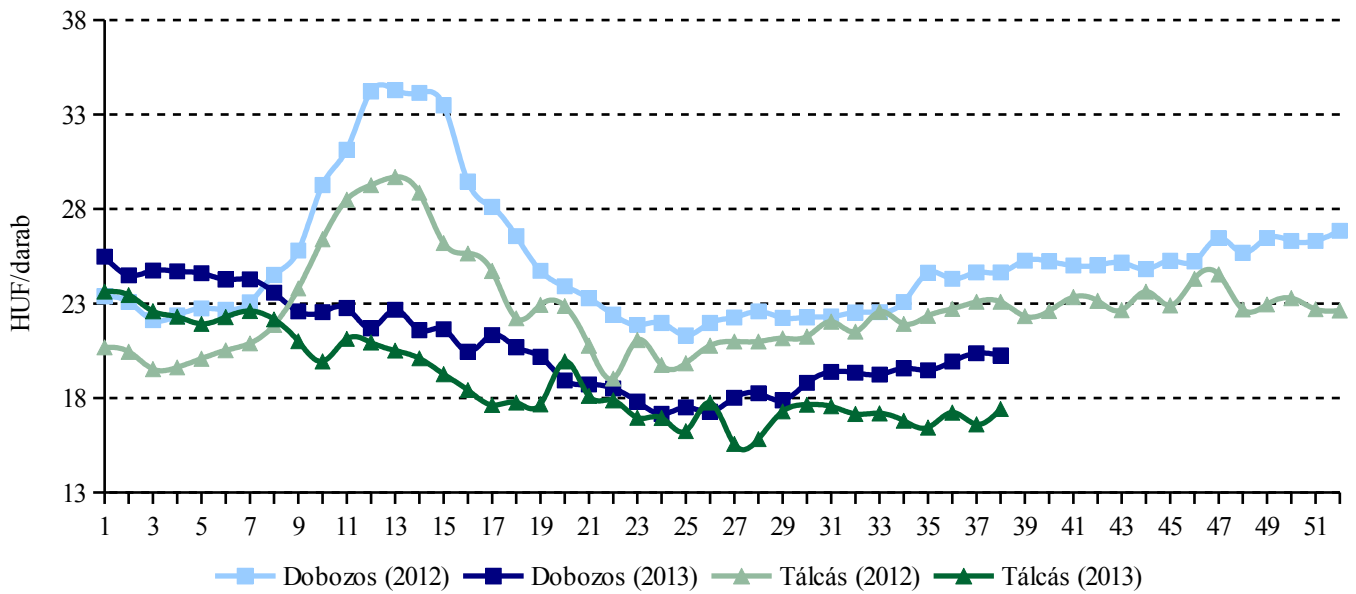
Forrás: AKI PÁIR

4. táblázat: Az étkezési tojás csomagolóhelyi értékesítési ára

Termék megnevezése	Mértékegység	2012. 38. hét	2013. 37. hét	2013. 38. hét	2013. 38. hét / 2012. 38. hét (százalék)	2013. 38. hét / 2013. 37. hét (százalék)	
Dobozos (10 darabos)	M	darab	3 766 002	3 261 212	2 510 238	66,66	76,97
		HUF/darab	24,64	20,37	20,25	82,18	99,40
	L	darab	275 900	279 040	199 010	72,13	71,32
		HUF/darab	27	22	22	81,19	100,62
	M+L	darab	4 041 902	3 540 252	2 709 248	67,03	76,53
		HUF/darab	24,80	20,48	20,37	82,14	99,46
Tálcás (30 darabos)	M	darab	1 375 233	2 257 679	1 423 481	103,51	63,05
		HUF/darab	23,09	16,61	17,42	75,43	104,85
	L	darab	1 883 689	1 485 508	1 207 310	64,09	81,27
		HUF/darab	24,72	19,29	19,60	79,30	101,61
	M+L	darab	3 258 922	3 743 187	2 630 791	80,73	70,28
		HUF/darab	24,03	17,68	18,42	76,65	104,21
Összesen	M	darab	5 141 235	5 518 891	3 933 719	76,51	71,28
		HUF/darab	24,22	18,83	19,22	79,36	102,08
	L	darab	2 159 589	1 764 548	1 406 320	65,12	79,70
		HUF/darab	25,02	19,69	19,94	79,69	101,24
	M+L	darab	7 300 824	7 283 439	5 340 039	73,14	73,32
		HUF/darab	24,46	19,04	19,41	79,36	101,95

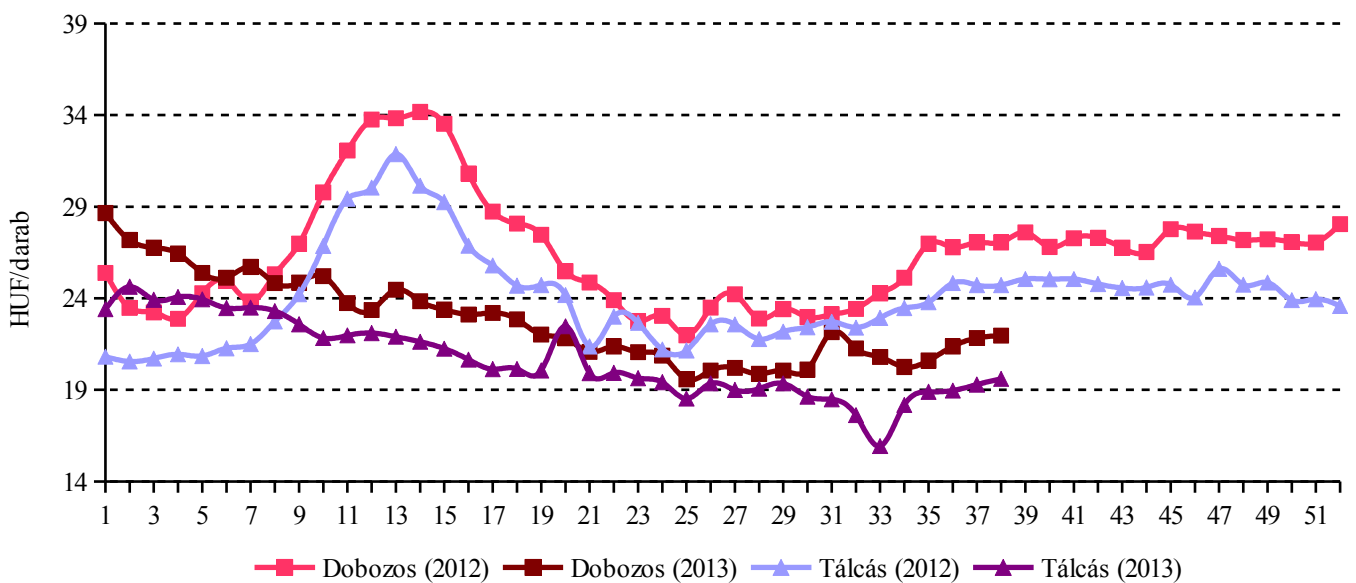
Forrás: AKI PÁIR

5. ábra: Az M méretosztályú étkezési tojás csomagolóhelyi értékesítési ára Magyarországon



Forrás: AKI PÁIR

6. ábra: Az L méretosztályú étkezési tojás csomagolóhelyi értékesítési ára Magyarországon



Forrás: AKI PÁIR

Nemzetközi piaci információk

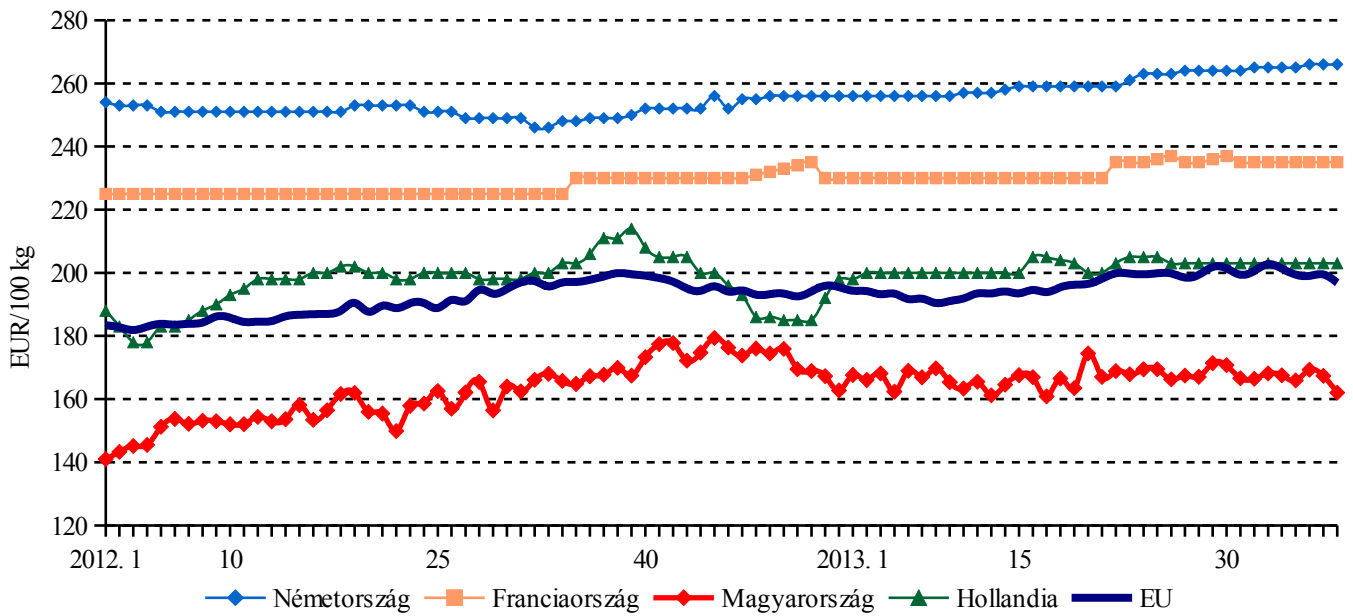
5. táblázat: Az egész csirke (65 százalékos) feldolgozó értékesítési ára az EU tagországaiban

	HUF/100 kg				
	35. hét	36. hét	37. hét	38. hét	38. hét / 37. hét (százalék)
Belgium	54 025	54 186	53 446	52 777	98,7
Bulgária	50 459	49 015	49 425	45 539	92,1
Csehország	58 578	58 853	58 394	57 927	99,2
Dánia	78 944	80 920	78 666	76 491	97,2
Németország	79 537	80 075	79 869	79 314	99,3
Észtország	-	-	-	-	-
Görögország	61 879	61 612	61 454	60 902	99,1
Spanyolország	57 819	56 477	56 326	55 934	99,3
Franciaország	70 532	70 743	70 561	70 071	99,3
Horvátország	60 687	60 207	60 871	59 527	97,8
Írország	54 025	54 186	54 047	53 671	99,3
Olaszország	77 286	76 763	77 317	71 562	92,6
Ciprus	77 676	77 907	77 707	77 167	99,3
Lettország	53 813	52 993	54 688	54 234	99,2
Litvánia	46 690	46 501	46 239	45 977	99,4
Magyarország	49 816	50 958	50 258	49 773	99,0
Málta	66 481	66 679	66 508	66 046	99,3
Hollandia	60 928	61 109	60 953	60 529	99,3
Ausztria	59 751	60 459	59 908	59 134	98,7
Lengyelország	43 776	43 803	45 168	44 061	97,6
Portugália	54 025	53 283	51 044	50 690	99,3
Románia	51 930	52 084	51 188	50 691	99,0
Szlovénia	62 315	63 677	63 676	62 211	97,7
Szlovákia	55 856	61 429	59 581	60 869	102,2
Finnország	81 193	81 504	81 409	80 364	98,7
Svédország	72 525	74 715	74 744	67 911	90,9
Egyesült Királyság	46 386	47 026	46 954	46 628	99,3
EU-27	59 849	59 915	59 891	58 692	98,0

Megjegyzés: Átszámítva az MNB hivatalos középárfolyamán. Az Európai Bizottság nem publikálja az észtországi árat.

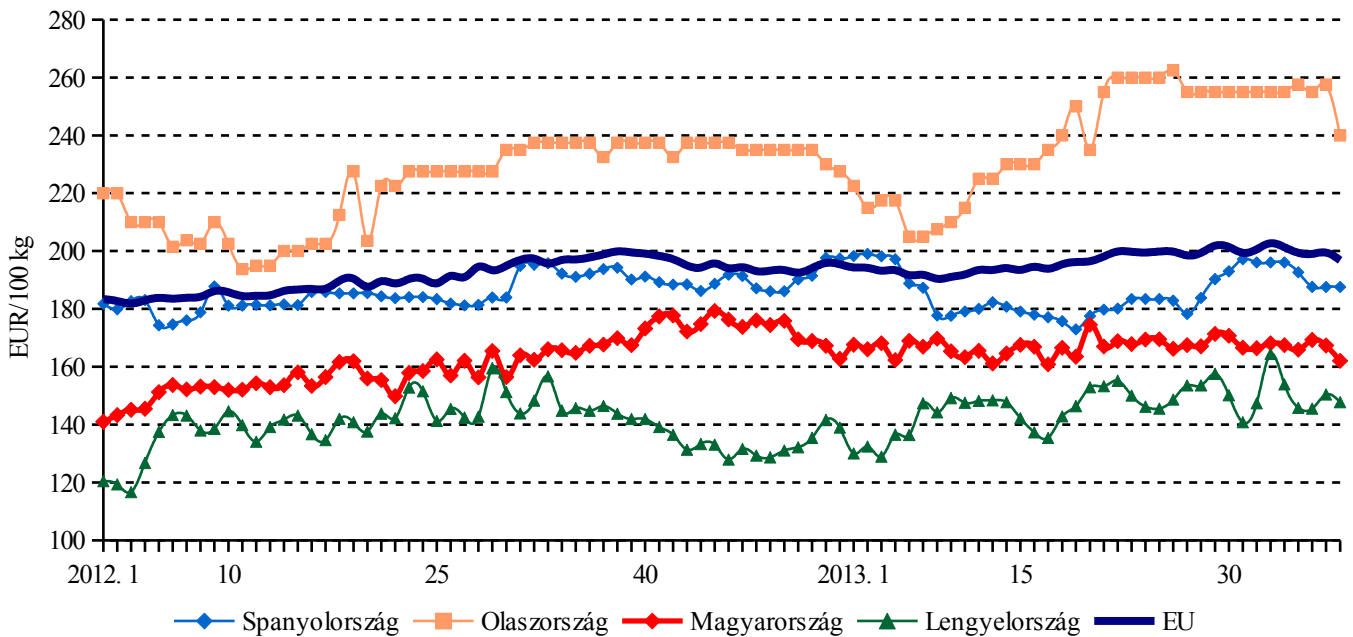
Forrás: Európai Bizottság, AKI PÁIR

7. ábra: Az egész csirke (65 százalékos) feldolgozó értékesítési ára néhány uniós tagországban I.



Forrás: Európai Bizottság, AKI PÁIR

8. ábra: Az egész csirke (65 százalékos) feldolgozó értékesítési ára néhány uniós tagországban II.



Forrás: Európai Bizottság, AKI PÁIR

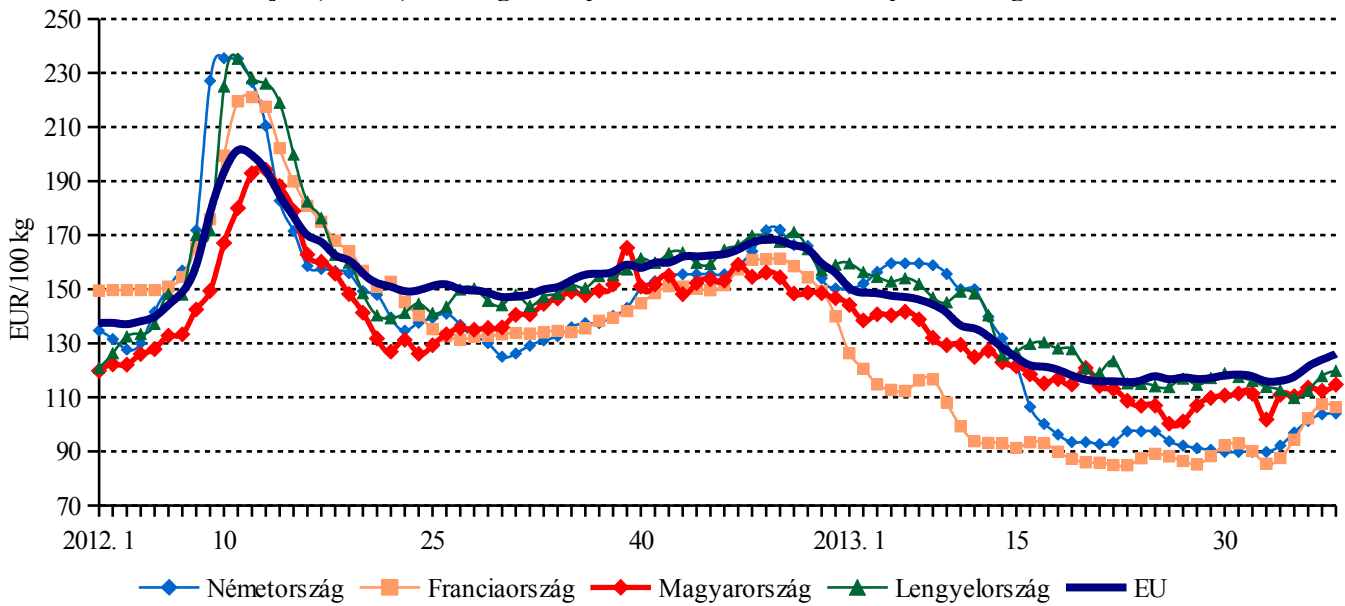
6. táblázat: Az étkezési tojás (M + L) csomagolóhelyi értékesítési ára az EU tagországaiban

	HUF/100 kg				
	35. hét	36. hét	37. hét	38. hét	38. hét / 37. hét (százalék)
Belgium	24 587	24 661	25 408	27 095	106,6
Bulgária	33 550	31 964	33 970	34 332	101,1
Csehország	26 804	27 816	27 004	28 042	103,8
Dánia	51 503	27 816	27 004	28 042	103,8
Németország	29 092	51 660	51 532	51 181	99,3
Észtország	34 762	37 067	36 149	34 819	96,3
Görögország	45 741	46 140	46 140	46 740	101,3
Spanyolország	25 239	27 520	28 375	29 864	105,2
Franciaország	28 318	30 674	32 247	31 938	99,0
Horvátország	54 422	53 293	54 435	52 761	96,9
Írország	39 702	39 702	39 702	39 702	100,0
Olaszország	64 016	64 614	64 851	66 279	102,2
Ciprus	53 220	53 220	53 220	53 220	100,0
Lettország	32 605	34 353	34 316	34 930	101,8
Litvánia	34 085	33 766	33 726	33 828	100,3
Magyarország	33 158	34 184	33 751	34 279	101,6
Málta	44 339	44 339	44 339	44 339	100,0
Hollandia	25 212	26 412	28 213	29 113	103,2
Ausztria	45 258	46 710	46 503	46 957	101,0
Lengyelország	32 929	33 748	35 379	35 949	101,6
Portugália	30 767	30 767	31 959	32 952	103,1
Románia	26 506	26 506	26 322	27 899	106,0
Szlovénia	42 482	42 548	42 476	42 935	101,1
Szlovákia	28 024	27 547	28 228	29 405	104,2
Finnország	51 456	48 829	48 574	48 025	98,9
Svédország	61 166	64 352	64 439	64 985	100,8
Egyesült Királyság	42 387	42 844	42 888	42 888	100,0
EU-27	35 309	36 427	37 194	37 839	101,7

Megjegyzés: Átszámítva az MNB hivatalos középárfolyamán.

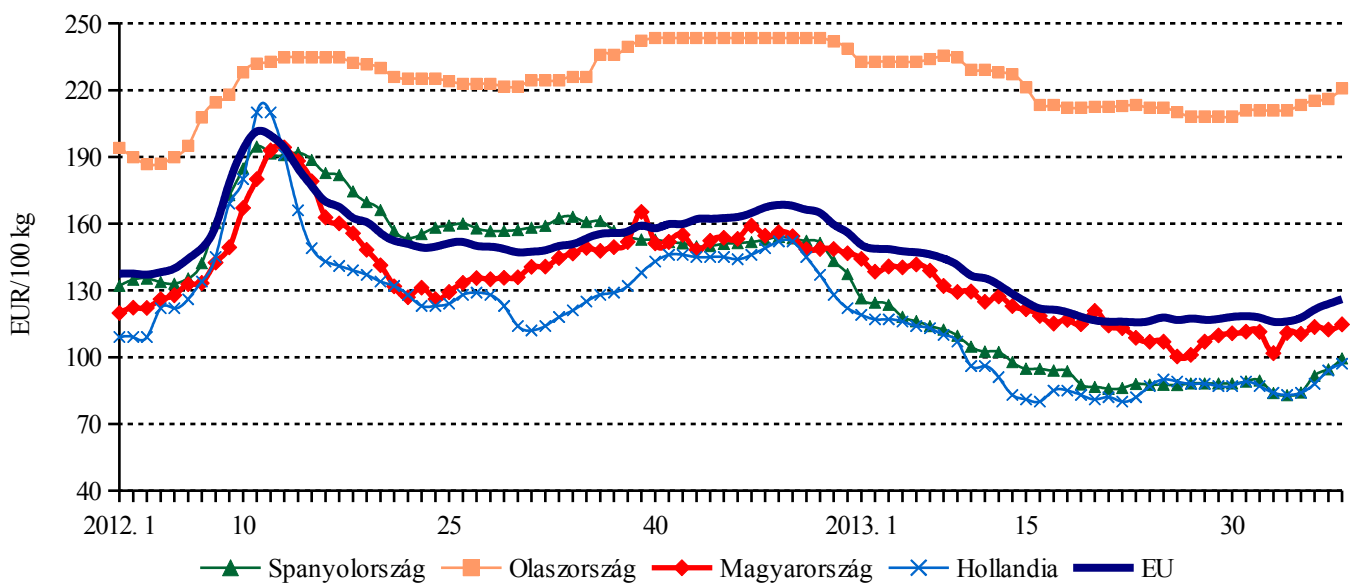
Forrás: Európai Bizottság, AKI PÁIR

9. ábra: Az étkezési tojás (M + L) csomagolóhelyi értékesítési ára néhány uniós tagállamban I.



Forrás: Európai Bizottság, AKI PÁIR

10. ábra: Az étkezési tojás (M + L) csomagolóhelyi értékesítési ára néhány uniós tagállamban II.



Forrás: Európai Bizottság, AKI PÁIR

7. táblázat: A vágócsirke élősúlyos termelői ára és az L méretosztályú tojás csomagolóhelyi értékesítési ára néhány európai uniós tagállamban

Termék	Mérték-egység	Franciaország ^{a)}		Cseh Köztársaság ^{b)}		Egyesült Királyság ^{c)}		Németország ^{d)}		Szlovákia ^{e)}	
		ár	hónap	ár	hónap	ár	hét	ár	hét	ár	hét
Vágócsirke	HUF/kg élősúly	404,06	VII.	283,13	VIII.	296,98	38.	292,21	38.
Tojás	HUF/100 darab	1281,03	VII.	1 810,20	VIII.	3 405,38	38.	3563,18	38.	1666,79	38.

Termék	Mérték-egység	Olaszország ^{f)}		Lengyelország ^{g)}		Magyarország ^{h)}		Ausztria ⁱ⁾	
		ár	hét	ár	hét	ár	hét	ár	hét
Vágócsirke	HUF/kg élősúly	327,99	38.	297,43	38.	292,22	38.
Tojás	HUF/100 darab	4090,95	38.	2 240,00	38.	1994,00	38.	3321,66	38.

^{a)} Havi átlagár. Brojler: nincs szabvány. Tojás: M+L méretosztály.

^{b)} Havi átlagár. Brojler: élősúly 1,8 kg. Tojás: L méretosztály (63-73 g).

^{c)} London, nagybani piac. Tojás: L méretosztály (63-73 g).

^{d)} Észak-Rajna – Vesztfália tartomány. Brojler: élősúly:1,5 kg. Tojás: mélyalmos tartásból, L méretosztály (63-73 g).

^{e)} Brojler: élősúly 1,85 kg. Tojás: L méretosztály (63-73 g).

^{f)} Nagybani piacok. Brojler: nincs szabvány. Tojás: L méretosztály (63-73 g).

^{g)} Brojler: élősúly legalább 1,2 kg. Tojás: L méretosztály (63-73 g).

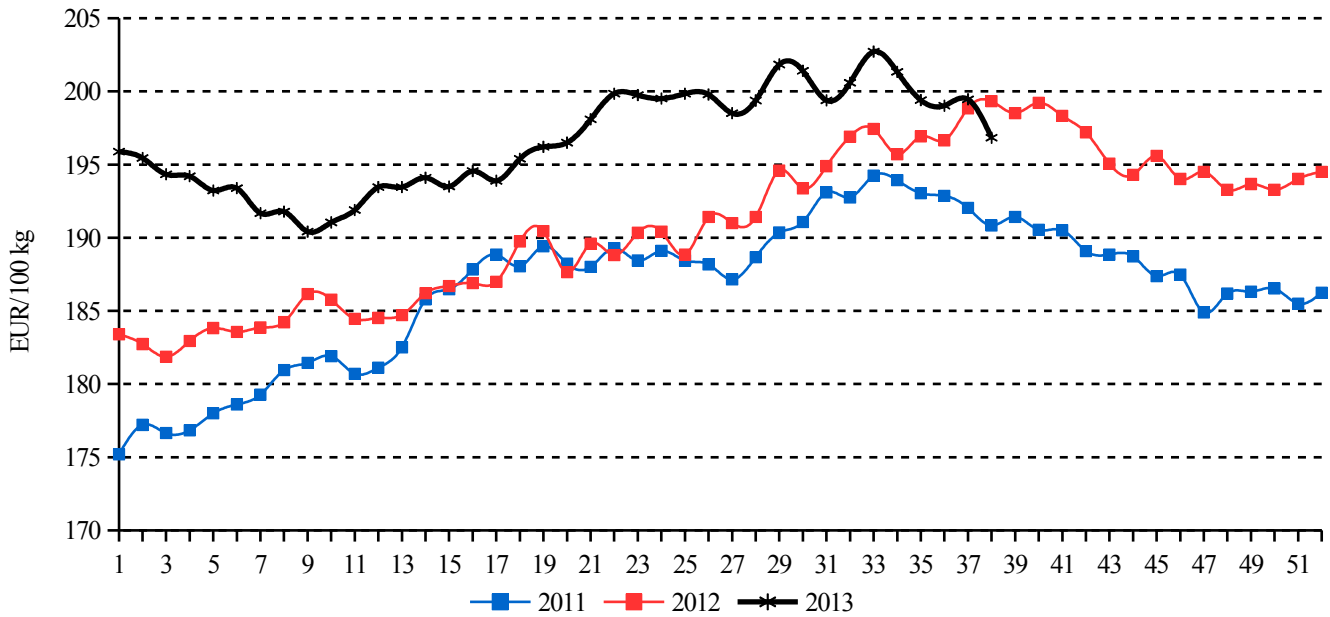
^{h)} Brojler: élősúly legalább 1,2 kg. Tojás: L méretosztály (63-73 g).

ⁱ⁾ Tojás: mélyalmos tartásból, L méretosztály (63-73 g).

Megjegyzés: Átszámítva az MNB hivatalos középárfolyamán.

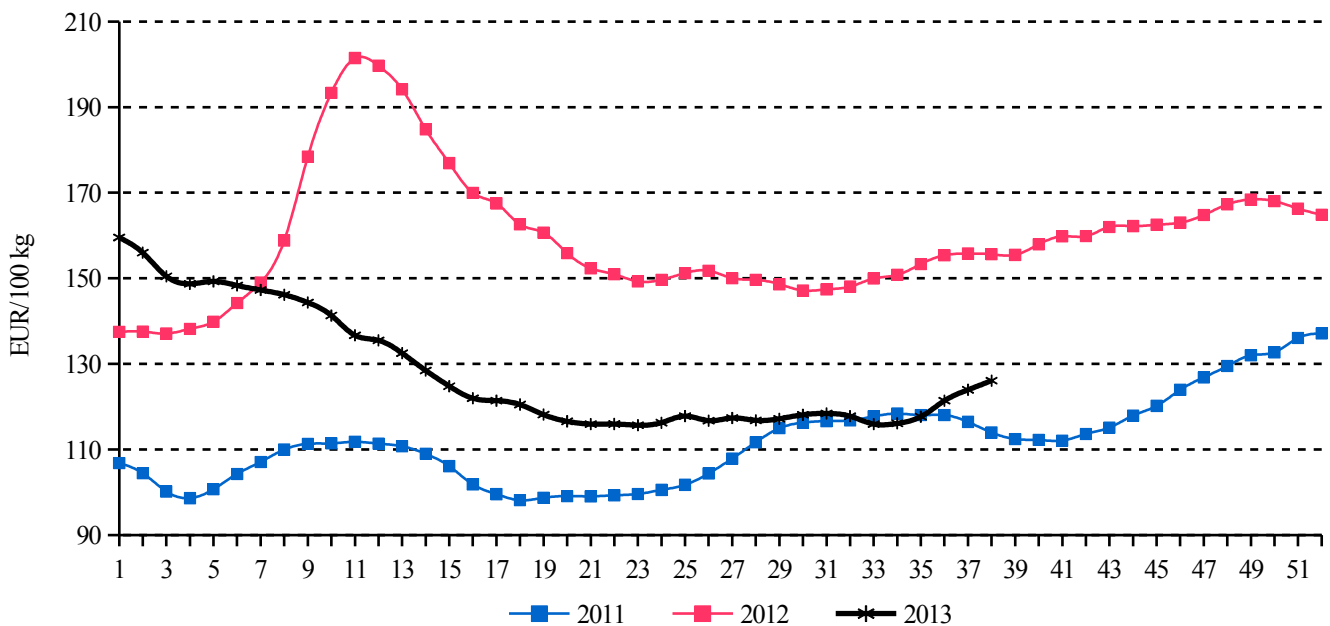
Forrás: Agreste, SZIF, DEFRA, Landwirtschaftskammer Nordrhein-Westfalen, PPA-ATIS, ISMEA, MRiRW ZSRIR, AKI PÁIR, AMA

11. ábra: Az egész csirke (65 százalékos) feldolgozó értékesítési ára az Európai Unióban



Forrás: Európai Bizottság

12. ábra: Az M+L méretosztályú étkezési tojás csomagolóhelyi értékesítési ára az Európai Unióban



Forrás: Európai Bizottság

