

Agrárpiaci Jelentések

BAROMFI

Baromfi

XIII. évfolyam, 18. szám, 2013

2013. szeptember 16.

Megjelenik kéthetente

Felelős szerkesztő

Dr. Stummer Ildikó

Szerző

Kálmán Ákos

kalman.akos@aki.gov.hu

Kiadó

Agrárgazdasági Kutató Intézet

Piaci Árinformációs Rendszer

H-1093 Budapest, Zsil utca 3-5.

Postacím: H-1463 Budapest, Pf.: 944

Telefon: (+36 1) 476-6093

Fax: (+36 1) 217-8111

www.aki.gov.hu

aki@aki.gov.hu

https://pair.aki.gov.hu

ISSN 1418 2130

A Baromfi piaci jelentésen kívül kínáljuk még a Gabona és Ipari Növények; Élőállat és Hús; Zöldség, Gyümölcs és Bor; Tej és Tejtermékek piaci jelentéseket is.

A kiadványokkal kapcsolatban részletes felvilágosítást ad:

Mihók Zsolt

Telefon: (+36 1) 476-3064

Minden jog fenntartva. A kiadvány bármely részének sokszorosítása, adatainak bármilyen formában (nyomtatott vagy elektronikus) történő tárolása vagy továbbítása, illetőleg bármilyen elven működő adatbázis kezelő segítségével történő felhasználása csak a kiadó előzetes írásbeli engedélyével történhet.

Tartalomjegyzék

Összefoglaló.....	3
PIACI JELENTÉS.....	4
Agrárpolitikai hírek.....	5
Magyarországi piaci információk.....	6
Nemzetközi piaci információk.....	10

Összefoglaló

Az Európai Bizottság július 19-ével megszüntette a fagyasztott baromfihús exporttámogatását. Az Európai Bizottság döntését azzal igazolta, hogy az elmúlt egy évben az EU belső piacain közel 4 százalékkal emelkedett az egész csirke értékesítési átlagára, a takarmányárak várhatóan csökkenni fognak 2014-ben, és tartósan pozitív tendenciát mutat a baromfikészítmények kivitele a harmadik országokba.

Az Európai Unió baromfihúsimportja 2,3 százalékkal 439,8 ezer tonnára emelkedett 2013. január-június között az előző esztendő azonos időszakához viszonyítva. Az EU baromfihúsexportja 0,9 százalékkal 704,3 ezer tonnára emelkedett 2013 első hat hónapjában az előző év hasonló időszakához képest.

A KSH adatai szerint Magyarországon az összes baromfihúsimport 23 százalékkal 27 ezer tonnára emelkedett 2013 első félévében az előző év azonos időszakához képest. Az összes baromfihúsexport 13 százalékkal 95 ezer tonnára emelkedett 2013 első hat hónapjában az előző év hasonló időszakához képest.

Az Európai Bizottság adatai alapján 2013 első harminchat hetében 196,4 euró/100 kg volt az egész csirke uniós átlagára, 4 százalékkal haladta meg az előző év azonos időszakának árszintjét.

Magyarországon a vágócsirke felvásárolt mennyisége 8 százalékkal csökkent, élősúlyos termelői ára (297 forint/kg) 17 százalékkal volt magasabb 2013 első harminchat hetében az egy évvel korábnál.

PIACI JELENTÉS

Az Európai Bizottság július 19-ével megszüntette a fagyasztott baromfihús exporttámogatását. Az egymást követő Közös Agrárpolitikai (KAP) reformok egy piacorientált versenyszférát alakítottak ki, amely során a visszatérítési kiadások folyamatosan csökkentek. A támogatás mértéke 2012 októberében 32,5-ről 21,7 euró/100 kg-re mérséklődött, majd 2013. januárban 10,85 euró/100 kg-ra apadt ez az összeg. Az Európai Bizottság döntését azzal igazolta, hogy az elmúlt egy évben az EU belső piacain közel 4 százalékkal emelkedett az egész csirke értékesítési átlagára, a takarmányárak várhatóan csökkennek 2014-ben, és tartósan pozitív tendenciát mutat a baromfikészítmények kivitele a harmadik országokba. Az előzetes adatok szerint az elmúlt tizenkét hónapban összesen 264,7 ezer tonna baromfihúst exportáltak visszatérítési támogatással, melynek jelentős része a Közel-Keletre és a Független Államok Közösségébe került. A határozat Franciaországot érintette a legdrasztikusabban, hiszen ide érkeztek az 55 millió eurós költségvetéssel rendelkező exporttámogatások 93,7 százaléka. A legutóbbi KAP reform során megállapodtak abban, hogy az export-visszatérítéseket meg kell őrizni, de csak piaci krízis esetén lehet használni.

Az Európai Unió baromfihúsimportja 2,3 százalékkal 439,8 ezer tonnára emelkedett 2013. január-június között az előző esztendő azonos időszakához viszonyítva. A magas árak és a korlátozott kínálat miatt a behozatal 61 százalékat adó Brazíliából 10 százalékkal kevesebb baromfihús érkezett az Unióba, ugyanakkor az import 31 százalékat kitevő Thaiföldről 55 százalékkal több baromfihúst importáltak a vizsgált időszakban. Az EU importjában a félkész- és késztermékek, valamint a sózott és fagyasztott baromfihúsok domináltak.

Az EU baromfihúsexportja 0,9 százalékkal 704,3 ezer tonnára emelkedett 2013 első hat hónapjában az előző év hasonló időszakához képest. Szaúd-Arábiában (+10 százalék), Dél-afrikai Köztársaságban (+15 százalék) és a Benini Köztársaságban (+7 százalék) nőtt, míg Hongkongban 14 százalék csökkent a kereslet az uniós baromfikészítmények iránt. Az Unió exportpiaca kevésbé koncentrált, jellemzően több fejlődő országba szállítanak baromfihúst.

A KSH adatai szerint Magyarországon az összes baromfihúsimport 23 százalékkal 27 ezer tonnára emelkedett 2013 első félévében az előző év azonos időszakához képest. A friss egész csirke behozatala csökkent Hollandia irányából, ugyanakkor többet importáltunk Lengyelországból és Romániából. A kereskedelem jelentős részét kitevő fagyasztott csirkehús importja 52 százalékkal emelkedett 2013 első hat hónapjában az egy évvel korábbihoz képest. A legtöbb baromfihúst Ausztriából importáltuk a vizsgált időszakban, összesen 5,6 ezer tonnát, ami 23 százalékkal több a 2012 első hat hónapjában beszállított mennyiségnél. Növekedett még a behozatal Németországból (+84 százalék) és Portugáliából (+71 százalék), ugyanakkor az Egyesült Királyságból 28 százalékkal 3 ezer tonnára mérséklődött.

Az összes baromfihúsexport 13 százalékkal 95 ezer tonnára emelkedett 2013 első hat hónapjában az előző év hasonló időszakához képest. A friss egész csirke kivitele 57 százalékkal nőtt a vizsgált időszakban. Ukrajnába 95 százalékkal kevesebb fagyasztott egész csirkét szállítottunk 2013 első hat hónapjában. Csehországba (-12 százalék) és Szlovákiába (-5 százalék) szintén csökkent az baromfihúsexport. Romániába 56 százalékkal, Ausztriába 1 százalékkal, Németországba 34 százalékkal több baromfihúst szállítottunk a vizsgált időszakban.

A baromfihús külkereskedelmének egyenlege pozitív volt 2013. január-június között, mind a volumet, mind az értékét tekintve javult az egy évvel korábbihoz viszonyítva.

Az Európai Bizottság adatai alapján 2013 első harminchat hetében 196,5 euró/100 kg volt az egész csirke uniós átlagára, 4 százalékkal haladta meg az előző év azonos időszakának árszintjét.

Magyarországon a vágócsirke felvásárolt mennyisége 8 százalékkal csökkent, élősúlyos termelői ára (297 forint/kg) 17 százalékkal volt magasabb 2013 első harminchat hetében az egy évvel korábbinál. Az egész csirke feldolgozói értékesítési ára 455-ről 495 forint/kg-ra, a csirkecombé 451-ről 499 forint/kg-ra, a csirkemellé 3 százalékkal 981 forint/kg-ra emelkedett.

1. táblázat: **Magyarország baromfihúsimportja**

	Mennyiség (tonna)			Érték (millió HUF)		
	2012. I.-VI.	2013. I.-VI.	2013. I.-VI. / 2012. I.-VI. (százalék)	2012. I.-VI.	2013. I.-VI.	2013. I.-VI. / 2012. I.-VI. (százalék)
Baromfihús összesen	21 808	26 885	123,28	5 371	8 635	160,76
Csirkehús összesen	14 929	17 712	118,64	3 304	5 570	168,59
Friss egész csirke	362	816	225,32	153	379	248,07
Fagyasztott egész csirke	207	314	151,81	76	82	108,02
Friss darabolt csirkehús	8 455	7 631	90,26	1 524	2 270	148,95
Fagyasztott egész csirkehús	5 904	8 950	151,59	1 551	2 838	183,04

Forrás: KSH

2. táblázat: **Magyarország baromfihúsexportja**

	Mennyiség (tonna)			Érték (millió HUF)		
	2012. I.-VI.	2013. I.-VI.	2013. I.-VI. / 2012. I.-VI. (százalék)	2012. I.-VI.	2013. I.-VI.	2013. I.-VI. / 2012. I.-VI. (százalék)
Baromfihús összesen	84 260	95 332	113,14	60 384	64 316	106,51
Csirkehús összesen	40 218	46 147	114,74	18 179	21 347	117,43
Friss egész csirke	1 205	1 891	156,95	537	855	159,17
Fagyasztott egész csirke	2 499	738	29,54	852	368	43,23
Friss darabolt csirkehús	16 429	16 881	102,75	10 686	11 628	108,81
Fagyasztott egész csirkehús	20 086	26 637	132,62	6 104	8 496	139,19

Forrás: KSH

Agrárpolitikai hírek

- Érvényes vételi ajánlat érkezett a Zalai Baromfifeldolgozó értékesítését meghirdető pályázatra. A felszámoló cég vezérigazgatója szerint tizenöt napon belül döntenek az üzem értékesítéséről.

- Megjelent a baromfi ágazatban igénybe vehető állatjóléti támogatások feltételeiről szóló 139/2007. (XI. 28.) VM rendelet. Ez szerint a baromfitermelők 20 százalékkal több, 4 milliárd forint helyett 4,8 milliárd forintnyi állatjóléti támogatásban részesülnek. Az idei harmadik és negyedik negyedéves támogatásokat jövőre kaphatják meg a gazdálkodók.

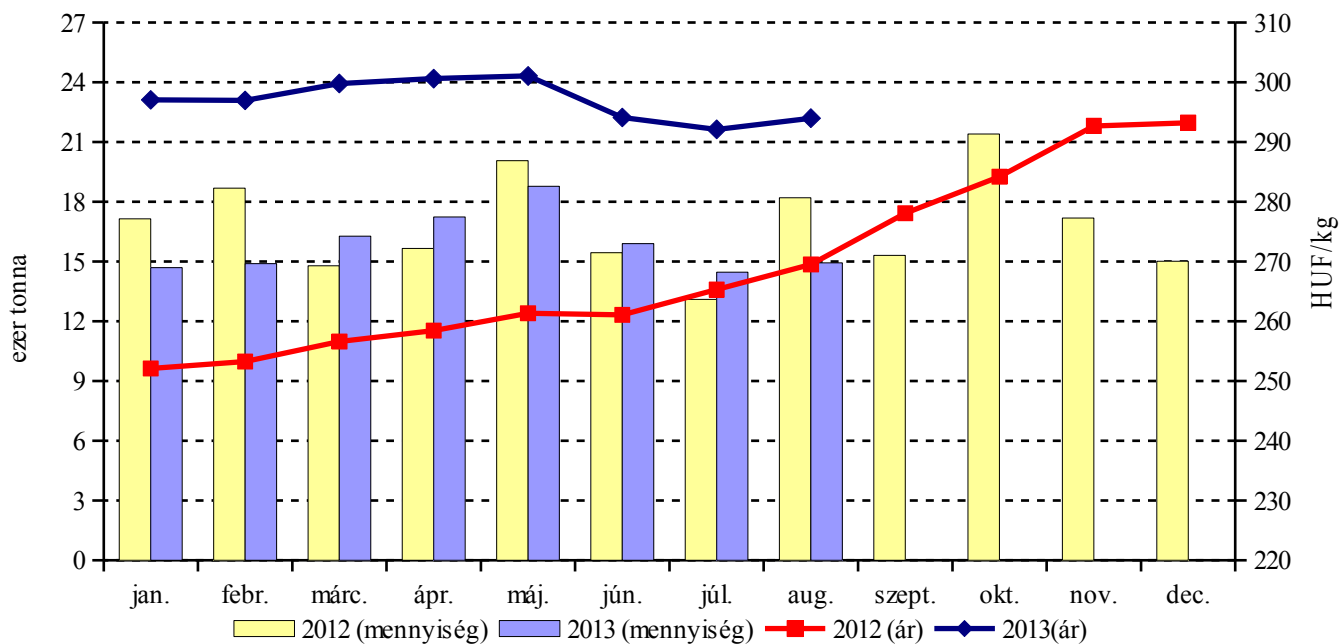
Magyarországi piaci információk

3. táblázat: A vágócsirke élősúlyos termelői ára és a csirkehúsok feldolgozói értékesítési ára

Termék megnevezése	Mértékegység	2012. 36. hét	2013. 35. hét	2013. 36. hét	2013. 36. hét /	2013. 36. hét /
					2012. 36. hét	2013. 35. hét
				(százalék)		(százalék)
Vágócsirke	tonna	4 324,77	3 593,09	3 982,51	92,09	110,84
	HUF/kg	274,10	294,15	292,79	106,82	99,53
Friss csirke egészben, 70 százalékos	tonna	20,95	19,52	22,50	107,41	115,27
	HUF/kg	486,80	479,00	481,48	98,91	100,52
Fagyasztott csirke egészben, 65 százalékos	tonna	3,23	0,78	0,66	20,37	84,58
	HUF/kg	458,78	486,93	506,74	110,45	104,07
Friss csirke egészben, 65 százalékos	tonna	144,62	100,55	105,17	72,72	104,59
	HUF/kg	467,74	498,16	509,58	108,94	102,29
Friss csirkecomb, csontos	tonna	575,41	393,32	452,02	78,56	114,92
	HUF/kg	490,75	508,79	536,46	109,31	105,44
Friss csirkemáj, szívvel	tonna	44,54	38,74	42,58	95,58	109,91
	HUF/kg	390,33	388,02	394,53	101,08	101,68
Friss csirkemell	tonna	418,55	379,96	430,38	102,82	113,27
	HUF/kg	999,46	1 007,71	1 018,32	101,89	101,05

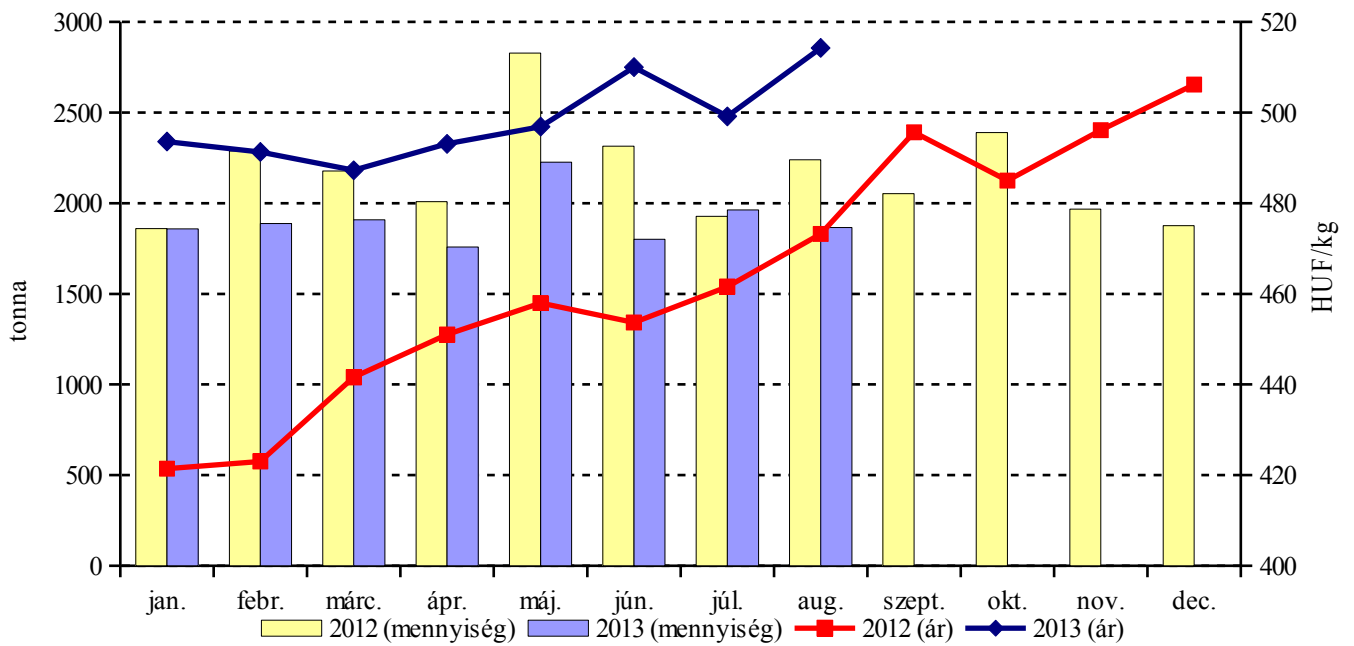
Forrás: AKI PÁIR

1. ábra: A vágócsirke felvásárolt mennyisége és élősúlyos termelői ára Magyarországon



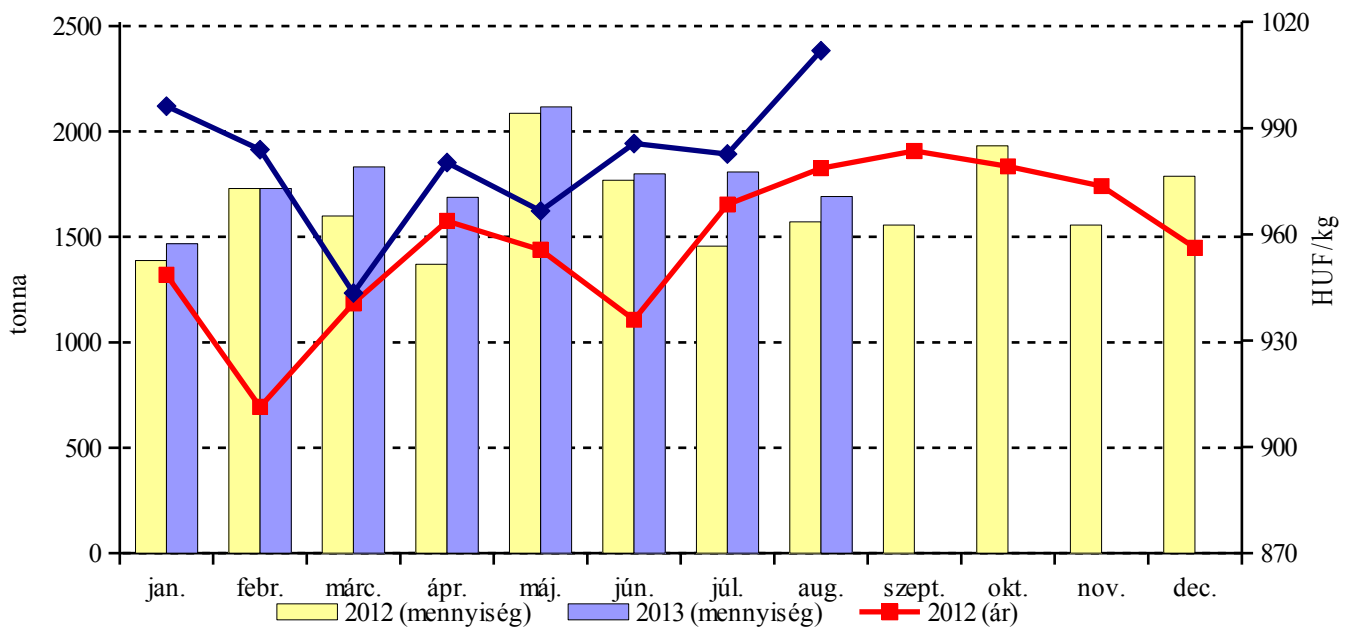
Forrás: AKI PÁIR

2. ábra: A csirkecomb értékesített mennyisége és feldolgozó értékesítési ára Magyarországon



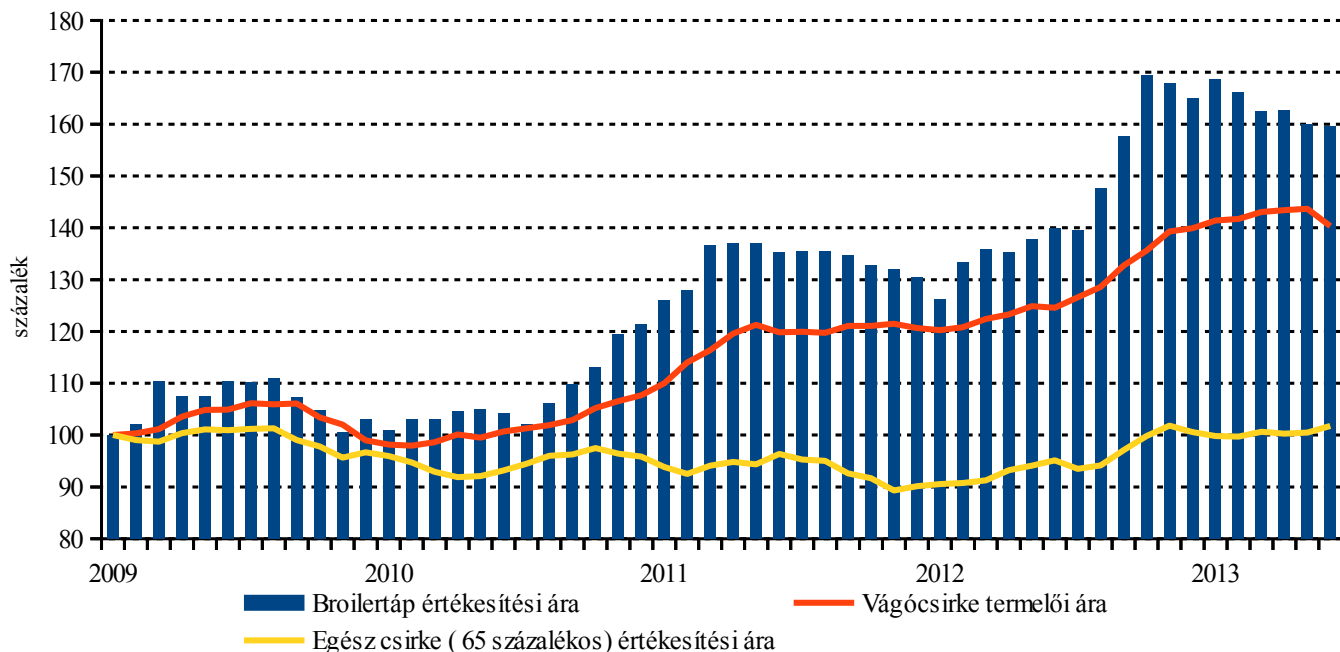
Forrás: AKI PÁIR

3. ábra: A csirkemell értékesített mennyisége és feldolgozó értékesítési ára Magyarországon



Forrás: AKI PÁIR

4. ábra: A vágócsirke termékpálya árának alakulása Magyarországon (2009.január=100 százalék)



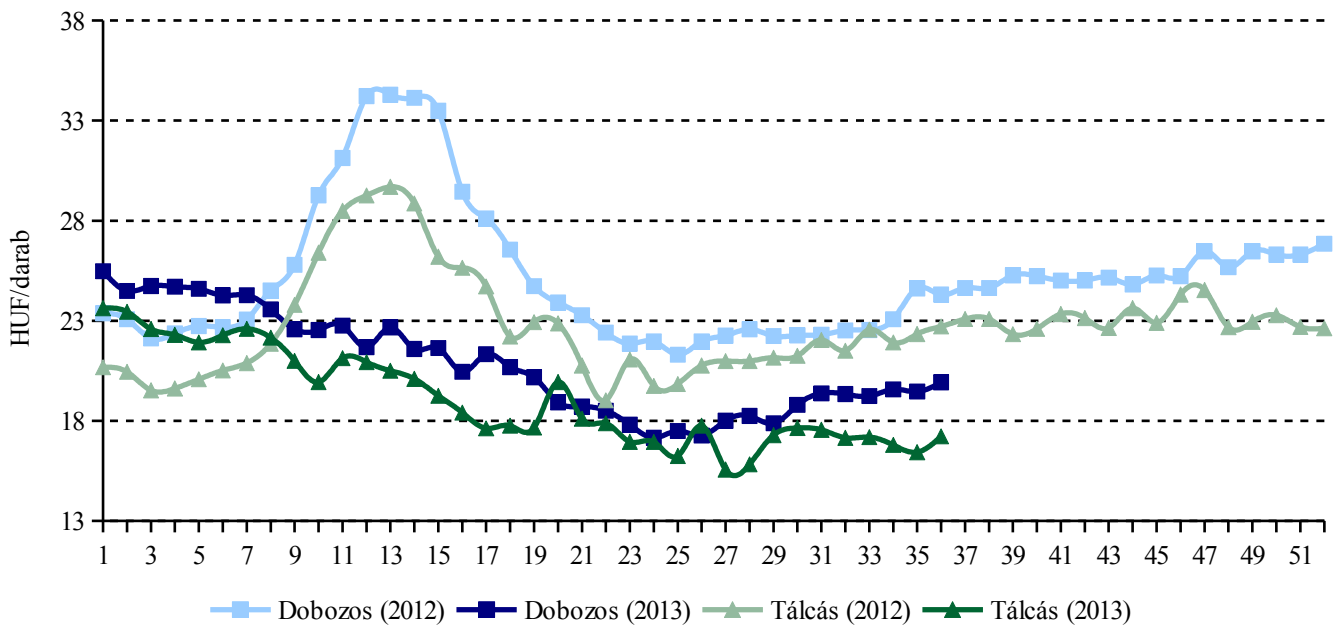
Forrás: AKI PÁIR

4. táblázat: Az étkezési tojás csomagolóhelyi értékesítési ára

Termék megnevezése	Mértékegység	2012. 36. hét	2013. 35. hét	2013. 36. hét	2013. 36. hét / 2012. 36. hét (százalék)	2013. 36. hét / 2013. 35. hét (százalék)	
Dobozos (10 darabos)	M	darab	2 414 733	4 498 172	3 829 136	158,57	85,13
		HUF/darab	24,62	19,47	19,93	80,95	102,35
	L	darab	796 720	334 500	322 660	40,50	96,46
		HUF/darab	26,98	20,60	21,37	79,21	103,73
	M+L	darab	3 211 453	4 832 672	4 151 796	129,28	85,91
		HUF/darab	25,20	19,55	20,04	79,52	102,52
Tálcás (30 darabos)	M	darab	1 442 708	2 165 105	1 484 480	102,90	68,56
		HUF/darab	22,34	16,44	17,23	77,12	104,83
	L	darab	1 202 868	1 577 826	1 257 833	104,57	79,72
		HUF/darab	23,78	18,89	18,96	79,74	100,40
	M+L	darab	2 645 576	3 742 931	2 742 313	103,66	73,27
		HUF/darab	23,00	17,47	18,03	78,38	103,18
Összesen	M	darab	3 857 441	6 663 277	5 313 616	137,75	79,74
		HUF/darab	23,77	18,49	19,18	80,68	103,74
	L	darab	1 999 588	1 912 326	1 580 493	79,04	82,65
		HUF/darab	25,06	19,19	19,46	77,65	101,39
	M+L	darab	5 857 029	8 575 603	6 894 109	117,71	80,39
		HUF/darab	24,21	18,64	19,24	79,48	103,21

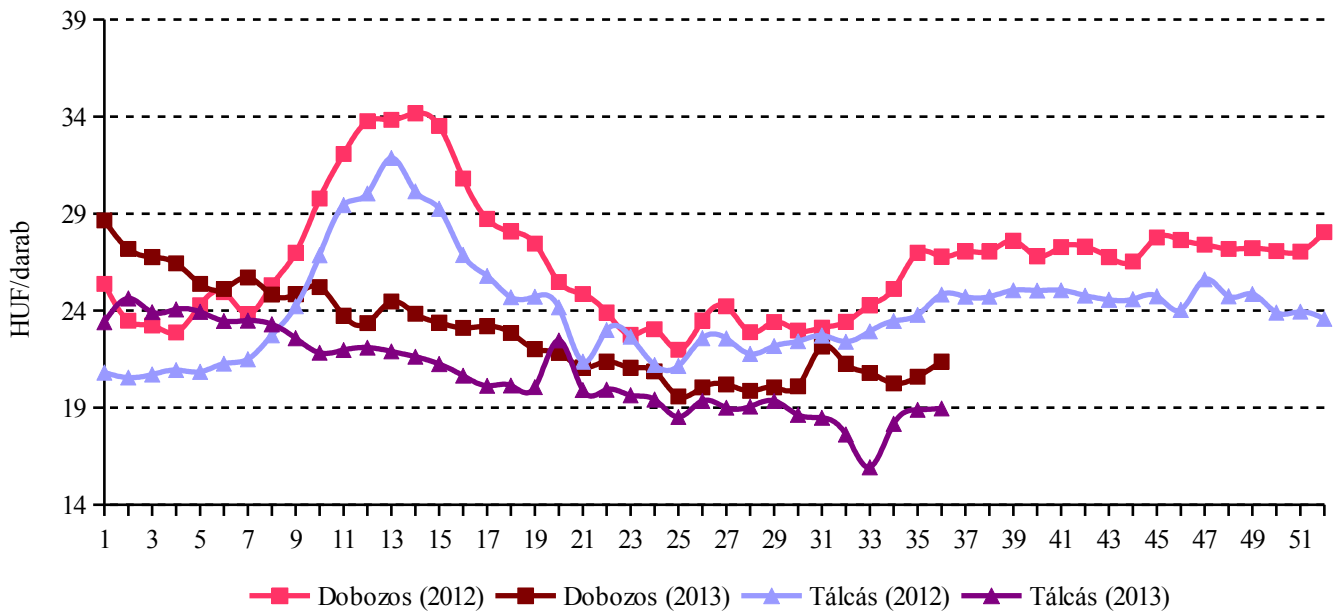
Forrás: AKI PÁIR

5. ábra: Az M méretosztályú étkezési tojás csomagolóhelyi értékesítési ára Magyarországon



Forrás: AKI PÁIR

6. ábra: Az L méretosztályú étkezési tojás csomagolóhelyi értékesítési ára Magyarországon



Forrás: AKI PÁIR

Nemzetközi piaci információk

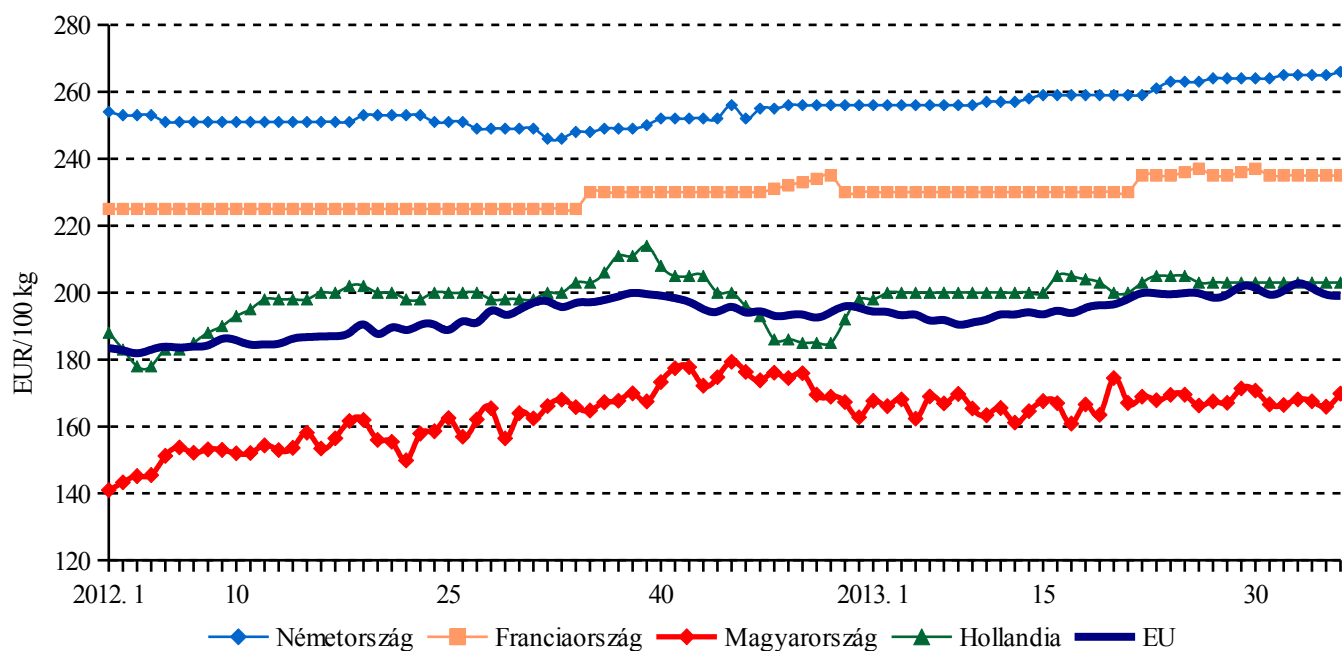
5. táblázat: Az egész csirke (65 százalékos) feldolgozó értékesítési ára az EU tagországaiban

	HUF/100 kg				
	33. hét	34. hét	35. hét	36. hét	36. hét / 35. hét (százalék)
Belgium	53 769	53 914	54 025	54 186	100,3
Bulgária	44 085	49 144	50 459	49 015	97,1
Csehország	58 118	58 309	58 578	58 853	100,5
Dánia	78 420	81 123	78 944	79 179	100,3
Németország	79 160	79 373	79 537	80 075	100,7
Észtország	54 540	55 149	55 454	53 930	97,3
Görögország	61 634	62 150	61 879	62 064	100,3
Spanyolország	58 569	58 733	57 819	56 477	97,7
Franciaország	70 198	70 387	70 532	70 743	100,3
Horvátország	60 933	60 576	60 662	60 362	99,5
Írország	53 769	53 914	54 025	54 186	100,3
Olaszország	76 173	76 378	77 286	76 763	99,3
Ciprus	77 102	77 627	77 676	77 907	100,3
Lettország	55 011	52 460	53 813	52 993	98,5
Litvánia	47 523	47 167	46 690	46 501	99,6
Magyarország	50 257	50 189	49 816	49 773	99,9
Málta	66 166	66 344	66 481	66 679	100,3
Hollandia	60 639	60 803	60 928	61 109	100,3
Ausztria	60 135	59 488	59 751	60 459	101,2
Lengyelország	49 118	46 102	43 776	43 906	100,3
Portugália	58 847	57 807	54 025	53 283	98,6
Románia	52 185	52 209	51 930	52 084	100,3
Szlovénia	61 727	62 447	62 315	63 677	102,2
Szlovákia	61 329	59 335	55 856	61 429	110,0
Finnország	80 868	81 275	81 193	81 504	100,4
Svédország	71 325	74 726	72 525	74 715	103,0
Egyesült Királyság	46 766	46 424	46 386	47 026	101,4
EU-27	60 557	60 305	59 849	59 914	100,1

Megjegyzés: Átszámítva az MNB hivatalos középárfolyamán. Az Európai Bizottság nem publikálja az észtországi árat.

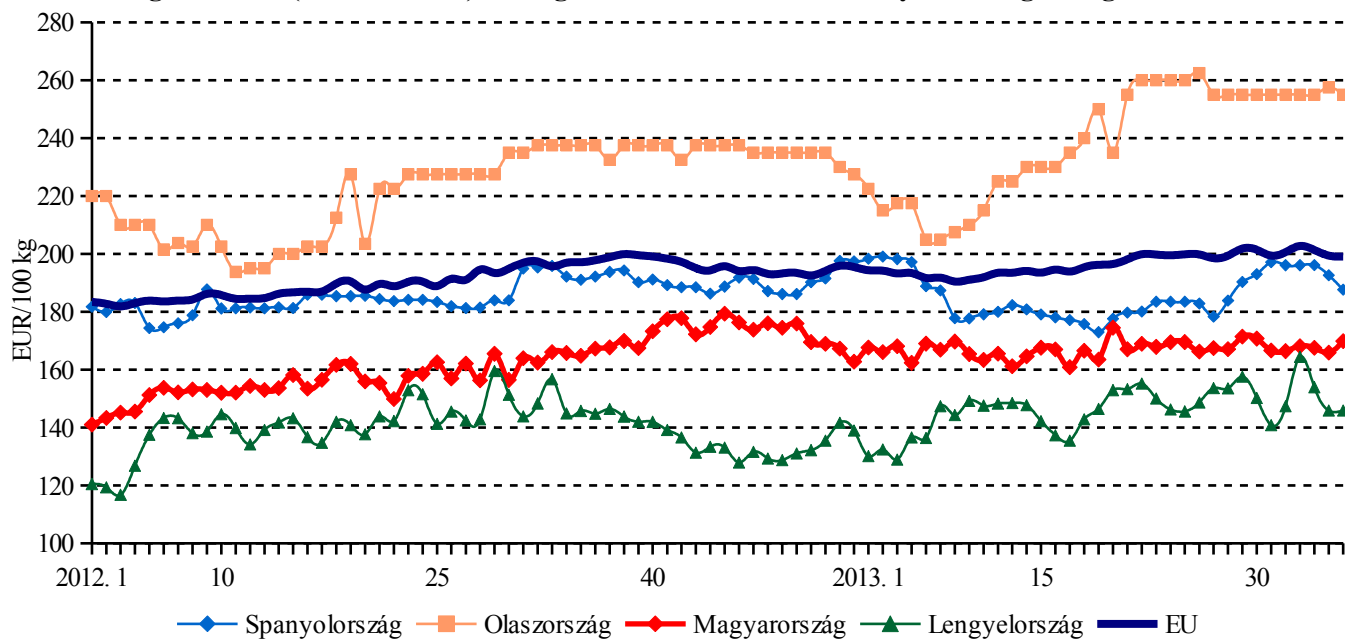
Forrás: Európai Bizottság, AKI PÁIR

7. ábra: Az egész csirke (65 százalékos) feldolgozó értékesítési ára néhány uniós tagországban I.



Forrás: Európai Bizottság, AKI PÁIR

8. ábra: Az egész csirke (65 százalékos) feldolgozó értékesítési ára néhány uniós tagországban II.



Forrás: Európai Bizottság, AKI PÁIR

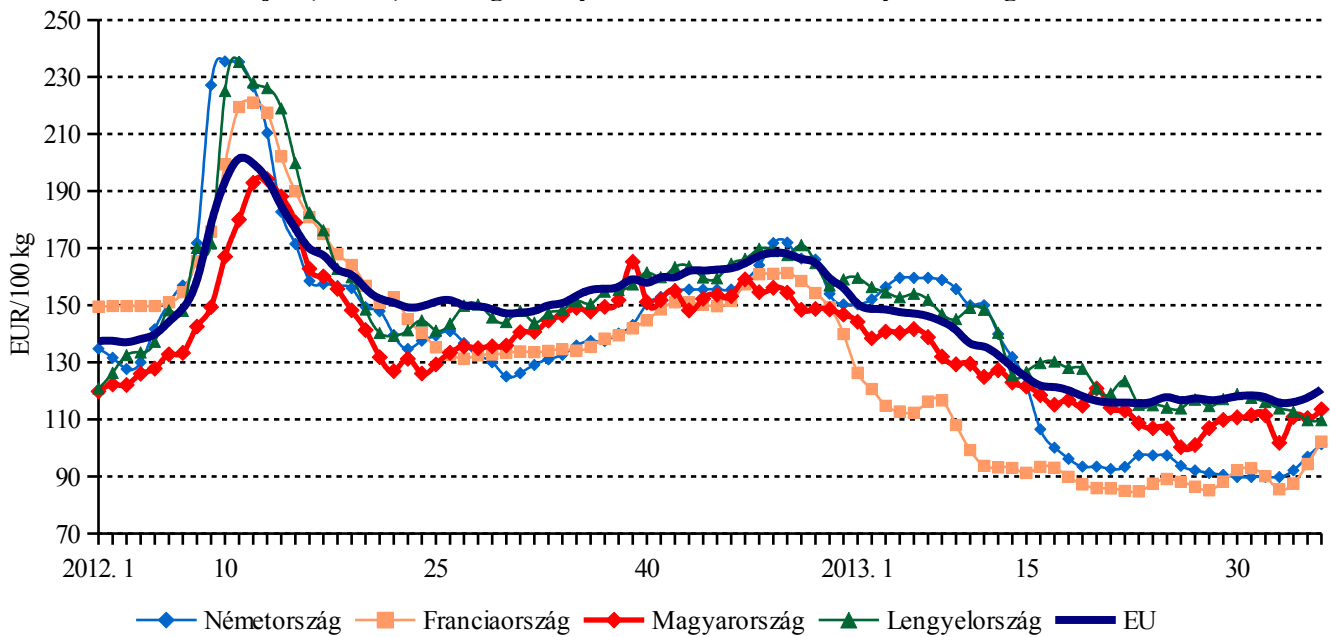
6. táblázat: Az étkezési tojás (M + L) csomagolóhelyi értékesítési ára az EU tagországaiban

	HUF/100 kg				
	33. hét	34. hét	35. hét	36. hét	36. hét / 35. hét (százalék)
Belgium	24 068	24 132	24 182	24 661	102,0
Bulgária	30 941	31 499	33 550	31 964	95,3
Csehország	26 265	27 562	26 804	27 816	103,8
Dánia	51 265	27 562	26 804	27 816	103,8
Németország	26 828	51 404	51 503	51 656	100,3
Észtország	33 456	33 525	34 597	36 891	106,6
Görögország	45 127	45 127	45 524	45 524	100,0
Spanyolország	25 038	24 752	25 119	27 389	109,0
Franciaország	25 528	26 144	28 184	30 529	108,3
Horvátország	52 516	53 319	54 164	53 040	97,9
Írország	39 514	39 514	39 514	39 514	100,0
Olaszország	63 002	63 002	63 713	64 308	100,9
Ciprus	52 968	52 968	52 968	52 968	100,0
Lettország	31 548	33 061	32 450	34 190	105,4
Litvánia	33 326	33 512	33 923	33 606	99,1
Magyarország	30 429	33 231	33 158	34 184	103,1
Málta	44 129	44 129	44 129	44 129	100,0
Hollandia	25 092	24 793	25 092	25 092	100,0
Ausztria	44 673	45 339	45 043	46 489	103,2
Lengyelország	34 014	33 666	32 773	32 773	100,0
Portugália	30 621	30 621	30 621	30 621	100,0
Románia	28 752	26 135	26 380	26 380	100,0
Szlovénia	42 597	42 522	42 280	42 346	100,2
Szlovákia	27 873	27 649	27 891	27 416	98,3
Finnország	55 349	53 864	51 212	48 598	94,9
Svédország	63 128	61 321	60 876	60 797	99,9
Egyesült Királyság	42 262	42 307	42 186	42 641	101,1
EU-27	34 624	34 673	35 142	36 015	102,5

Megjegyzés: Átszámítva az MNB hivatalos középárfolyamán.

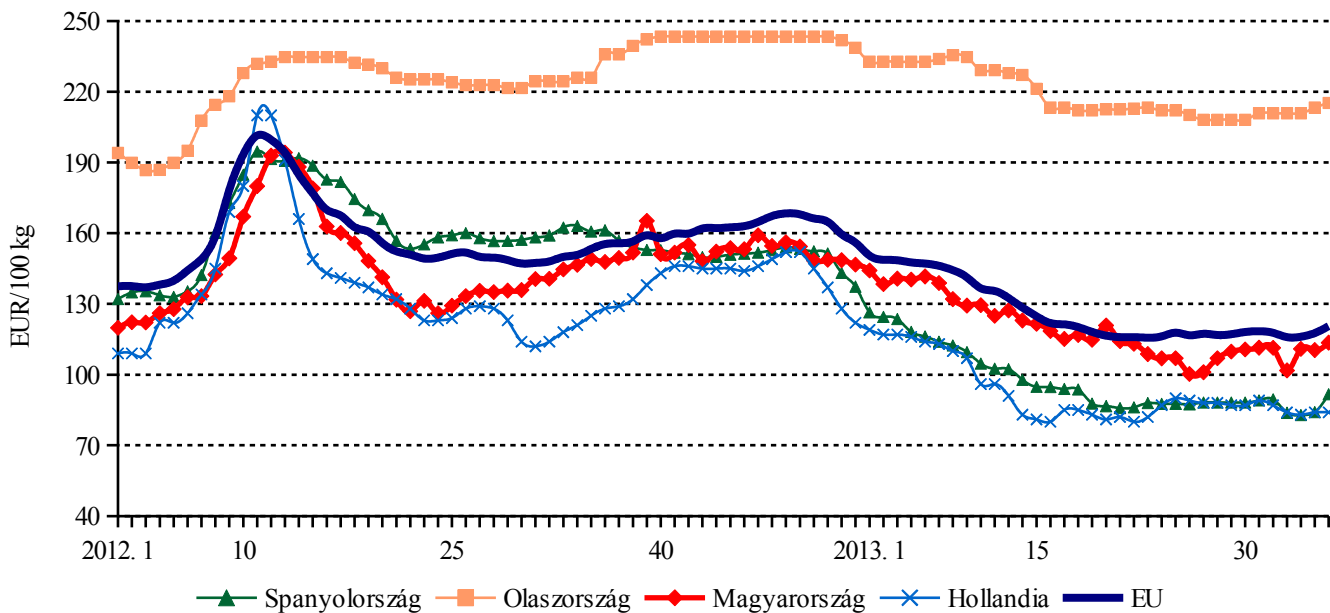
Forrás: Európai Bizottság, AKI PÁIR

9. ábra: Az étkezési tojás (M + L) csomagolóhelyi értékesítési ára néhány uniós tagállamban I.



Forrás: Európai Bizottság, AKI PÁIR

10. ábra: Az étkezési tojás (M + L) csomagolóhelyi értékesítési ára néhány uniós tagállamban II.



Forrás: Európai Bizottság, AKI PÁIR

7. táblázat: A vágócsirke élősúlyos termelői ára és az L méretosztályú tojás csomagolóhelyi értékesítési ára néhány európai uniós tagállamban

Termék	Mérték-egység	Franciaország ^{a)}		Cseh Köztársaság ^{b)}		Egyesült Királyság ^{c)}		Németország ^{d)}		Szlovákia ^{e)}	
		ár	hónap	ár	hónap	ár	hét	ár	hét	ár	hét
Vágócsirke	HUF/kg élősúly	294,78	VII.	279,28	VII.	334,15	36.	295,01	36.
Tojás	HUF/100 darab	1 270,48	VII.	1 822,40	VII.	3 306,25	36.	3 190,94	36.	1 857,37	36.

Termék	Mérték-egység	Olaszország ^{f)}		Lengyelország ^{g)}		Magyarország ^{h)}		Ausztria ⁱ⁾	
		ár	hét	ár	hét	ár	hét	ár	hét
Vágócsirke	HUF/kg élősúly	409,40	36.	298,12	36.	292,79	36.
Tojás	HUF/100 darab	3 877,29	36.	2 245,18	36.	1 924,00	36.	3 221,04	36.

^{a)} Havi átlagár. Brojler: nincs szabvány. Tojás: M+L méretosztály.

^{b)} Havi átlagár. Brojler: élősúly 1,8 kg. Tojás: L méretosztály (63-73 g).

^{c)} London, nagybani piac. Tojás: L méretosztály (63-73 g).

^{d)} Észak-Rajna – Vesztfália tartomány. Brojler: élősúly:1,5 kg. Tojás: mélyalmos tartásból, L méretosztály (63-73 g).

^{e)} Brojler: élősúly 1,85 kg. Tojás: L méretosztály (63-73 g).

^{f)} Nagybani piacok. Brojler: nincs szabvány. Tojás: L méretosztály (63-73 g).

^{g)} Brojler: élősúly legalább 1,2 kg. Tojás: L méretosztály (63-73 g).

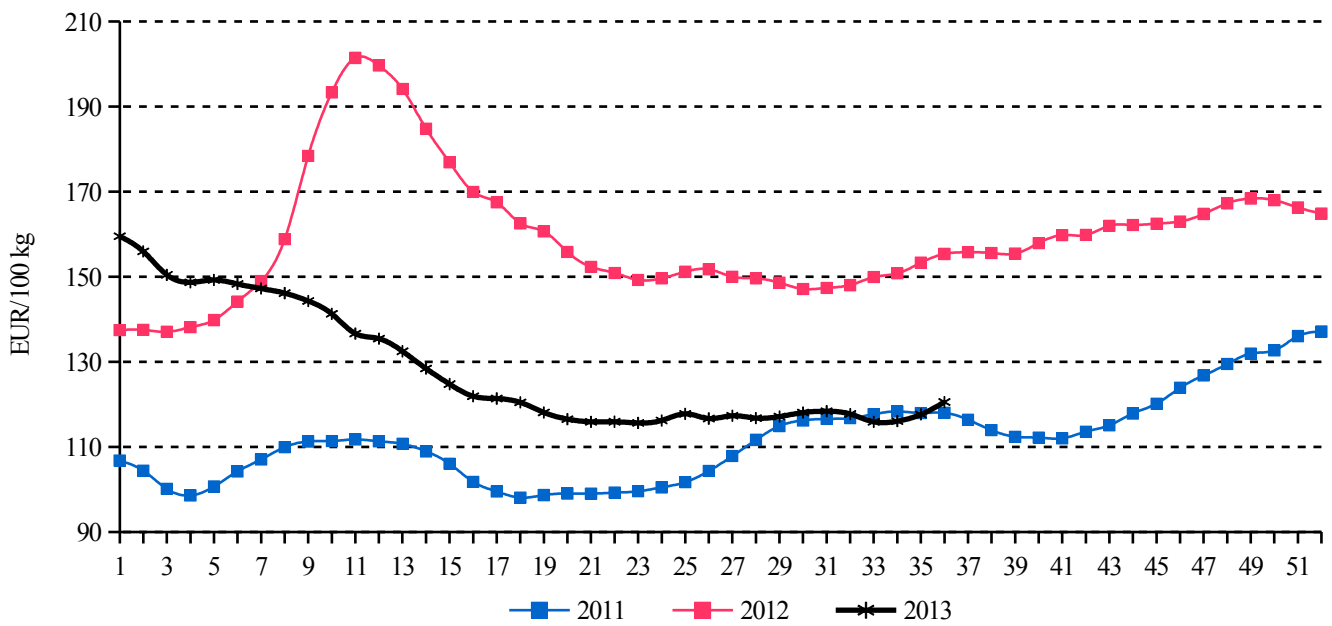
^{h)} Brojler: élősúly legalább 1,2 kg. Tojás: L méretosztály (63-73 g).

ⁱ⁾ Tojás: mélyalmos tartásból, L méretosztály (63-73 g).

Megjegyzés: Átszámítva az MNB hivatalos középárfolyamán.

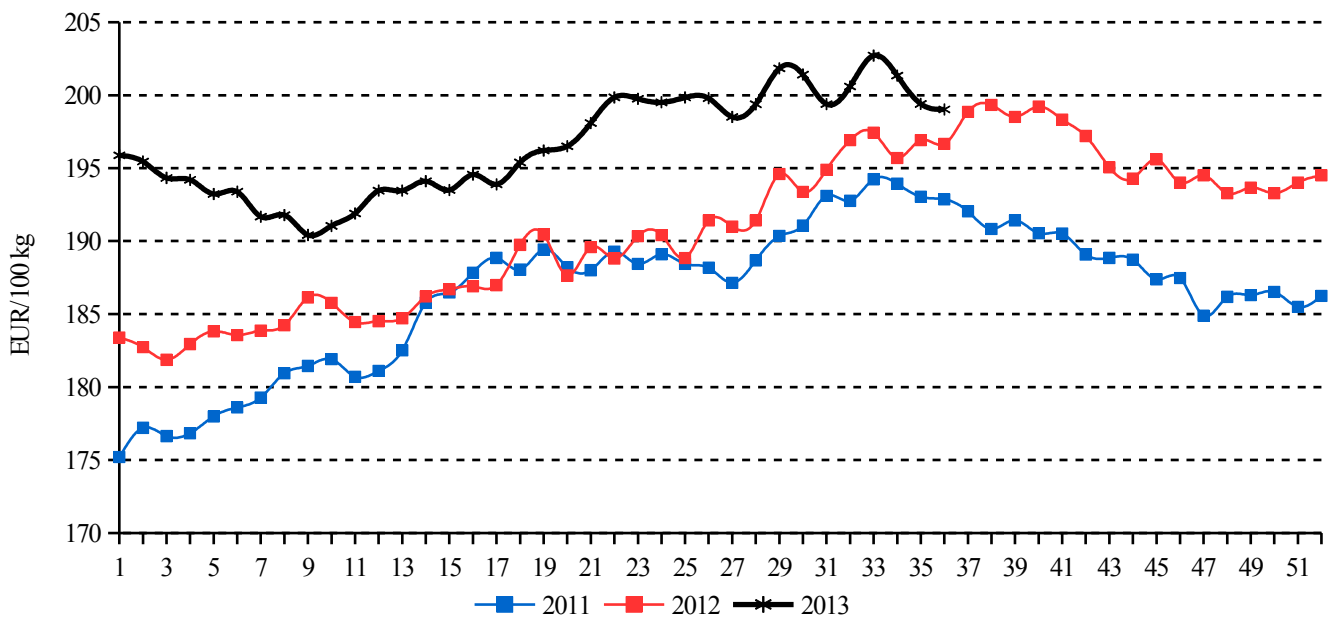
Forrás: Agreste, SZIF, DEFRA, Landwirtschaftskammer Nordrhein-Westfalen, PPA-ATIS, ISMEA, MRiRW ZSRIR, AKI PÁIR, AMA

11. ábra: Az étkezési tojás (M+L) csomagolóhelyi átlagára az Európai Unióban



Forrás: Európai Bizottság, AKI PÁIR

12. ábra: Az egész csirke (65 százalékos) feldolgozóértékesítési átlagára az Európai Unióban



Forrás: Európai Bizottság, AKI PÁIR

