

# Agrárpiaci Jelentések

## BAROMFI

**Baromfi**

**XIII. évfolyam, 17. szám, 2013**

2013. szeptember 3.

Megjelenik kéthetente

**Felelős szerkesztő**

Dr. Stummer Ildikó

**Szerző**

Kálmán Ákos

kalman.akos@aki.gov.hu

**Kiadó**

Agrárgazdasági Kutató Intézet

Piaci Árinformációs Rendszer

H-1093 Budapest, Zsil utca 3-5.

Postacím: H-1463 Budapest, Pf.: 944

Telefon: (+36 1) 476-6093

Fax: (+36 1) 217-8111

www.aki.gov.hu

aki@aki.gov.hu

https://pair.aki.gov.hu

ISSN 1418 2130

A Baromfi piaci jelentésen kívül kínáljuk még a Gabona és Ipari Növények; Élőállat és Hús; Zöldség, Gyümölcs és Bor; Tej és Tejtermékek piaci jelentéseket is.

A kiadványokkal kapcsolatban részletes felvilágosítást ad:

Mihók Zsolt

Telefon: (+36 1) 476-3064

**Tartalomjegyzék**

<b>Összefoglaló.....</b>	<b>3</b>
<b>PIACI JELENTÉS.....</b>	<b>4</b>
Agrárpolitikai hírek.....	5
Magyarországi piaci információk.....	6
Nemzetközi piaci információk.....	10

Minden jog fenntartva. A kiadvány bármely részének sokszorosítása, adatainak bármilyen formában (nyomtatott vagy elektronikus) történő tárolása vagy továbbítása, illetőleg bármilyen elven működő adatbázis kezelő segítségével történő felhasználása csak a kiadó előzetes írásbeli engedélyével történhet.

## Összefoglaló

Oroszország baromfihús-termelése (beleértve a csirkét, pulykát, libát, kacsát, víziszárnyasokat és fürjet) 2014-ben várhatóan eléri a 4,06 millió tonnát, ami 6 százalékos növekedést jelent 2013-hoz képest. A csirkehústermelés 3,3 millió tonna körül alakul 2014-ben, ez 3,4 százalékkal több, mint a 2013-ra becsült mennyiség.

Az Európai Bizottság adatai alapján 2013 első harmincnégy hetében 196,6 euró/100 kg volt az egész csirke uniós átlagára, 5 százalékkal haladta meg az előző év azonos időszakának árszintjét.

Magyarországon a vágócsirke felvásárolt mennyisége számottevően nem változott, élősúlyos termelői ára (297 forint/kg) 14 százalékkal volt magasabb 2013 első harmincnégy hetében az egy évvel korábbinál.

## PIACI JELENTÉS

Az Amerikai Egyesült Államok Mezőgazdasági Minisztériumának (*USDA*) előrejelzése szerint Oroszország baromfihús-termelése (beleértve a csirkét, pulykát, libát, kacsát, víziszárnyasokat és fürjet) 2014-ben várhatóan eléri a 4,06 millió tonnát, ami 6 százalékos növekedést jelent 2013-hoz képest. Ez meghaladja a kormány által a Baromfi Programban (2013-2015) kitűzött célokat. A támogató intézkedések mellett, a fokozott gabonatermelés mérsékli a baromfitakarmány árát, ami ösztönzőleg hathat a termelésre 2013 második felében, illetve 2014-ben.

Az Orosz Állami Statisztikai Szolgálat (*Rosstat*) adatai szerint míg 2012 első félévében 286,4 ezer tonnával több baromfihúst állítottak elő, mint egy esztendővel korábban, addig 2013 hasonló időszakában csupán 145,4 ezer tonna növekedés volt. Annak ellenére, hogy a kibocsátás bővülésének üteme lassult az elmúlt években, becslések alapján 2013-ban a baromfihús-termelés 7 százalékkal haladhatja meg a 2012. évi szintet (3,8 millió tonna).

Az *USDA* előrejelzése szerint Oroszország csirkehús-termelése 3,3 millió tonna körül alakul 2014-ben, ami 3,4 százalékos bővülést jelent a 2013-ra becsült adatokhoz képest. Az Orosz Baromfitenyésztők Uniója (*RUPP*) adatai szerint 2013 első negyedében 57 régióban növekedett a csirkehús termelése 2012 hasonló időszakához viszonyítva. A baromfiágazaton belül a csirkehústermelés gyarapodott a legnagyobb mértékben. A Mezőgazdasági Minisztérium szerint 52 beruházási projektet támogattak 2012-ben, összesen 734,3 millió dollár értékben, hogy korszerűsítsék az épületeket és fejlesszék a termelést. Ugyanakkor több vállalkozás eltűnt a piacról. Az ágazat koncentrációját jól jellemzi, hogy tavaly az összes csirkehús 70 százalékát a 19 legnagyobb cég állította elő. A jelentés szerint a csirkehústermelés korlátját jelenleg az alapanyag-előállítás jelenti, mivel az országban nem áll rendelkezésre elegendő mennyiségű keltetőtojás. Becslések szerint a keltetőtojások 12 százaléka származott importból 2013-ban, és várhatóan 2015-re eléri a 14 százalékot ez az arány.

Oroszországban július közepén a gabona ára 50 százalékkal, a takarmánykukorica ára 15 százalékkal, a takarmányárpa ára 30 százalékkal volt alacsonyabb, mint az előző év azonos időszakában, ez kedvezően hatott a baromfitakarmány árára is.

Az *USDA* prognózisa szerint az emelkedő jövedelmek és a versenyképes árak miatt körülbelül 7 százalé-

kal fog tovább növekedni a csirkehús fogyasztása 2014-ben. Az egész csirke és a csirkecomb kiskereskedelmi ára 7, illetve 5 százalékkal mérséklődött 2013 első félévében. A versenyképes árak kedveznek a fogyasztóknak, mivel a marhahús ára 150 százalékkal, a sertéshúsé 90 százalékkal volt magasabb a csirkehús áránál 2013 júliusában.

Az Orosz Mezőgazdasági Minisztérium idén márciusban jóváhagyta azt a Baromfi Programot (2013-2015), melynek keretében összesen 1,7 milliárd dollárhoz (55,2 milliárd rubel) juthatnak a piaci szereplők. A program célja, hogy javítsa a nemzeti élelmiszer-biztonsági helyzetet olyan intézkedési csomagokkal, amelyek hosszú távon biztosítják a baromfiágazat fenntartható és versenyképes fejlődését.

A program főbb célkitűzései:

- A termelés hatékonyságának növelése különböző hibrid fajtákkal.
- Modern tenyésztési és genetikai központok létrehozása.
- Az ágazati infrastruktúra fejlesztése, korszerűsítése, bővítése.
- A termékpaletta bővítése és a minőség javítása.
- Innovatív és erőforrás-takarékos technológiák alkalmazása.
- Szakképzési programok indítása.
- A baromfihús-termelés 4 millió tonnára történő növelése 2015-ig.

A növekvő belső termelés és a csirkehús csökkenő ára miatt előreláthatólag lanyhulni fog a csirkehúsimport (530 ezer tonna) 2014-ben. A behozatal mérséklődésének ellenére előreláthatóan több csirkehúst vásárolnak Fehéroroszországból és Ukrajnából.

Oroszország várhatóan továbbra is kihasználja a Kazahsztánnal és Fehéroroszországgal kötött vámunió kereskedelmi előnyeit. Az előrejelzések szerint 5 ezer tonnával 65 ezer tonnára emelkedik a csirkehúsexport 2014-ben.

Az Európai Bizottság adatai alapján 2013 első harmincnégy hetében 196,6 euró/100 kg volt az egész csirke uniós átlagára, 5 százalékkal haladta meg az előző év azonos időszakának árszintjét.

Magyarországon a vágócsirke felvásárolt mennyisége számottevően nem változott, élősúlyos termelői ára (297 forint/kg) 14 százalékkal volt magasabb 2013 első

harmincnégy hetében az egy évvel korábbinál. Az egész csirke feldolgozó értékesítési ára 454-ről 494 forint/kg-

ra, a csirkecombé 448-ról 498 forint/kg-ra, a csirkemellé 3 százalékkal 979 forint/kg-ra emelkedett.

## Agrárpolitikai hírek

- Az idén is előrehozott módon és 20 százalékkal növelt összeggel fizeti ki a Vidékfejlesztési Minisztérium a baromfi- és a sertéságazati állatjóléti támogatásokat. Állatjóléti támogatások címen összesen nyolcmilliárd forint kerül a gazdákhöz még az idén.
- Befejeződött a Hajdú-Bét-ügyben kárt szenvedett baromfitenyésztők anyagi kártalanítása. A Vidékfejlesztési Minisztérium 233 millió forintot utalt át azoknak a gazdáknak, akiknek a baromfifeldolgozó nem fizette ki a leadott élő állatok árát. Egy-egy károsult legfeljebb 2,2 millió forint vissza nem térítendő támogatást kaphatott.

- Ismét bezárt egy csirkefeldolgozó üzem Győrben. A feldolgozót tavaly már két alkalommal bezárta a működtető Imperial Best Kft., amely jelenleg felszámolás alatt áll. Az üzem csaknem száz embert foglalkoztatott.
- A pulykahús lehet a forrása a Magyarországon, Németországban és Belgiumban megfigyelt furcsa betegségsorozatnak. Az Európai Betegségmegelőző és Járványügyi Központ (ECDC) 2011. augusztus eleje óta regisztrál speciális, Stanley szalmonella-fertőzést a régióban. Ez év január közepéig 684 S. Stanley által okozott fertőzést azonosított. A legtöbb, 235 esetet Magyarországról jelentették.

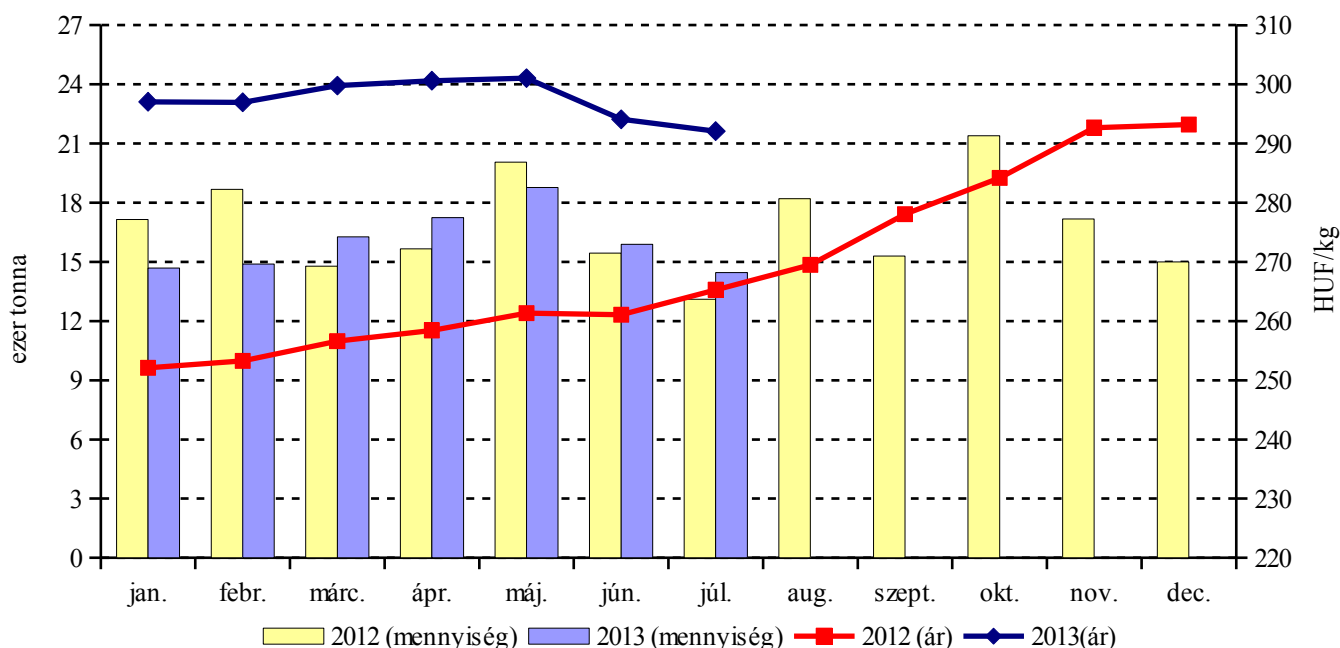
## Magyarországi piaci információk

1. táblázat: A vágócsirke élősúlyos termelői ára és a csirkehúsok feldolgozói értékesítési ára

Termék megnevezése	Mértékegység	2012. 34. hét	2013. 33. hét	2013. 34. hét	2013. 34. hét / 2012. 34. hét (százalék)	
					2013. 34. hét / 2012. 34. hét (százalék)	2013. 34. hét / 2013. 33. hét (százalék)
Vágócsirke	tonna	3 332,30	4 433,58	3 334,40	100,06	75,21
	HUF/kg	271,56	294,92	293,75	108,17	99,60
Friss csirke egészben, 70 százalékos	tonna	10,70	19,89	18,63	174,09	93,67
	HUF/kg	478,26	482,77	483,66	101,13	100,18
Fagyasztott csirke egészben, 65 százalékos	tonna	1,15	2,07	1,05	91,16	50,87
	HUF/kg	516,19	510,78	480,48	93,08	94,07
Friss csirke egészben, 65 százalékos	tonna	94,58	105,16	81,59	86,27	77,59
	HUF/kg	465,88	502,61	502,10	107,77	99,90
Friss csirkecomb, csontos	tonna	427,25	439,48	281,72	65,94	64,10
	HUF/kg	490,38	515,40	526,94	107,46	102,24
Friss csirkemáj, szívvel	tonna	27,70	38,63	38,04	137,31	98,47
	HUF/kg	365,18	393,65	386,99	105,97	98,31
Friss csirkemell	tonna	278,04	470,01	259,96	93,50	55,31
	HUF/kg	987,95	1 017,96	996,81	100,90	97,92

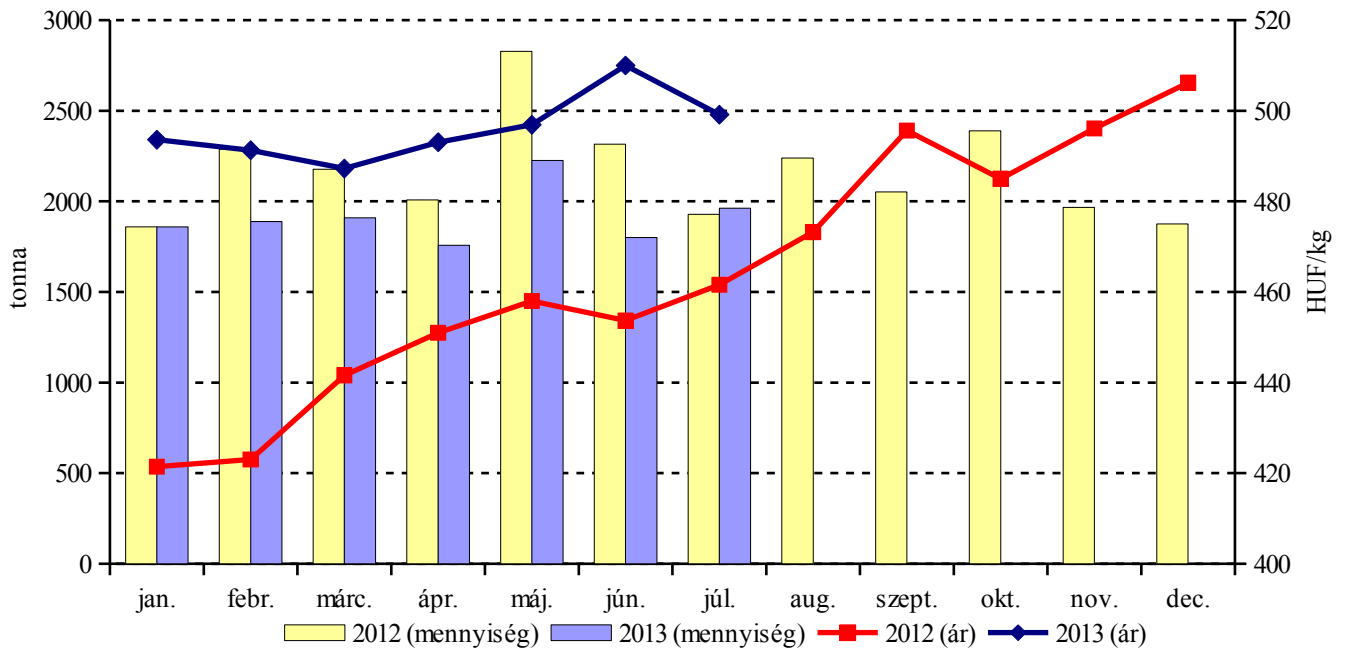
Forrás: AKI PÁIR

1. ábra: A vágócsirke felvásárolt mennyisége és élősúlyos termelői ára Magyarországon



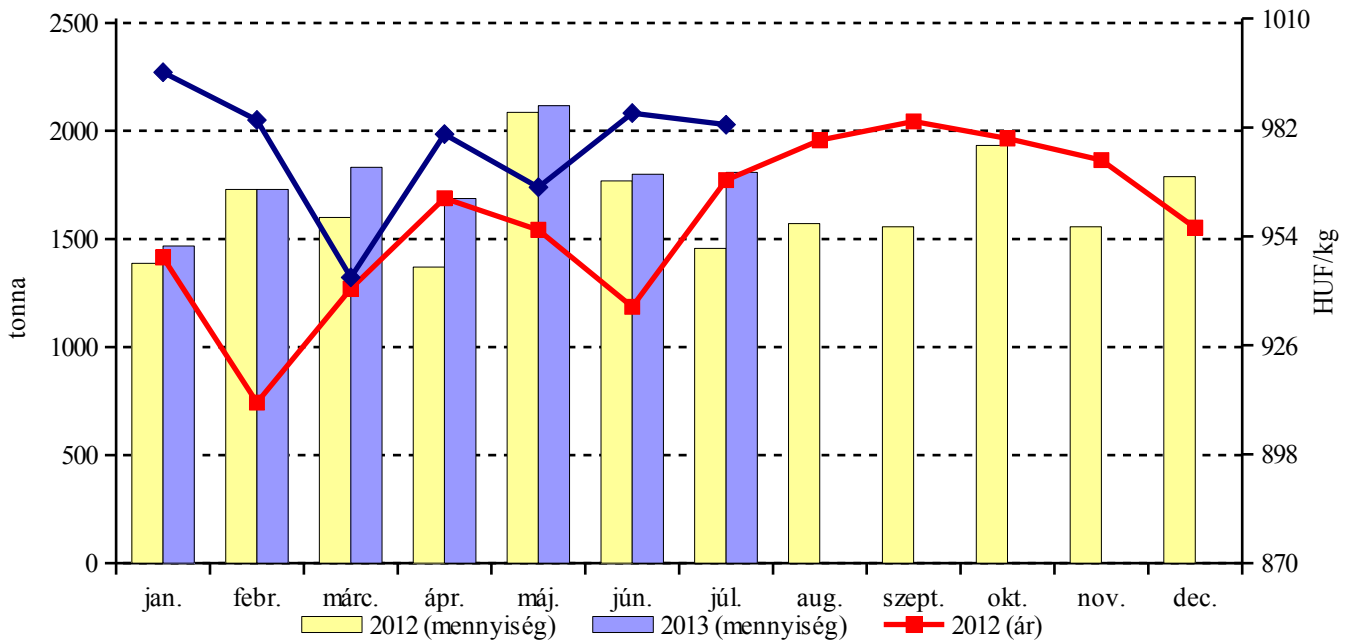
Forrás: AKI PÁIR

2. ábra: A csirkecomb értékesített mennyisége és feldolgozó értékesítési ára Magyarországon



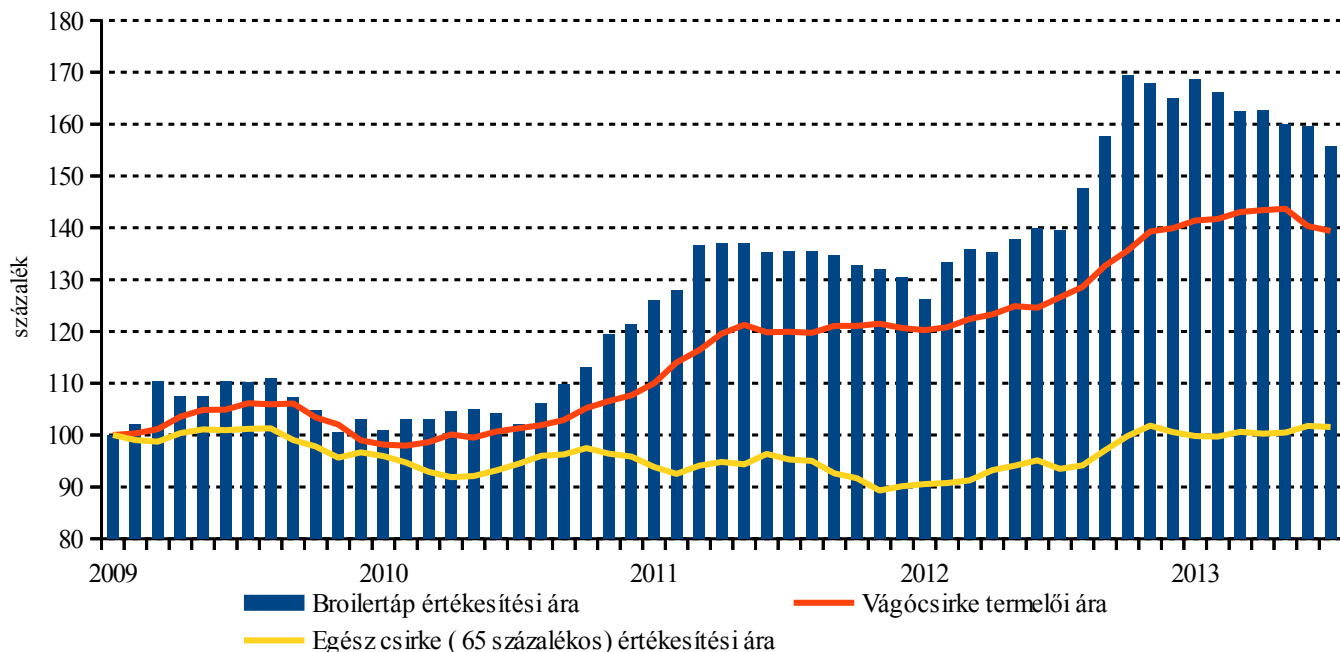
Forrás: AKI PÁIR

3. ábra: A csirkemell értékesített mennyisége és feldolgozó értékesítési ára Magyarországon



Forrás: AKI PÁIR

4. ábra: A vágócsirke termékpálya árának alakulása Magyarországon (2009. január=100 százalék)



Forrás: AKI PÁIR

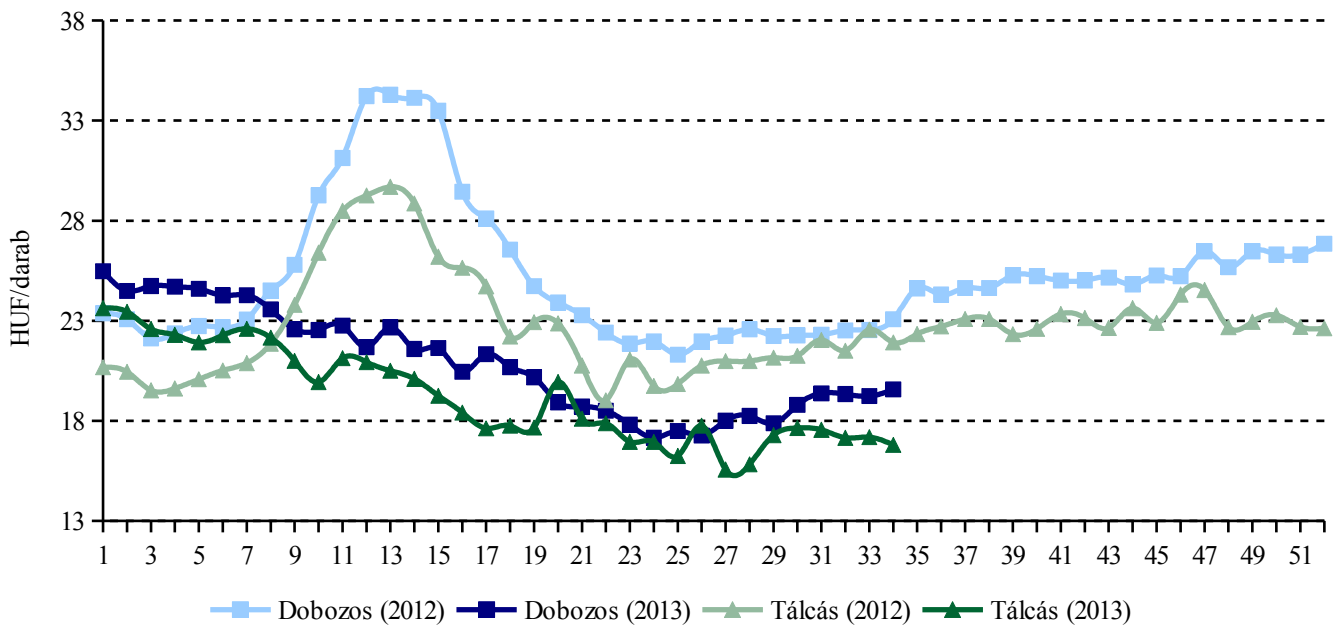
2. táblázat: Az étkezési tojás csomagolóhelyi értékesítési ára

Termék megnevezése	Mértékegység	2012. 34. hét	2013. 33. hét	2013. 34. hét	2013. 34. hét / 2012. 34. hét (százalék)	2013. 34. hét / 2013. 33. hét (százalék)	
Dobozos (10 darabos)	M	darab	3 692 778	3 388 300	3 186 832	86,30	94,05
		HUF/darab	23,08	19,24	19,57	84,78	101,68
	L	darab	503 014	305 550	352 680	70,11	115,42
		HUF/darab	25,12	20,79	20,25	80,64	97,44
	M+L	darab	4 195 792	3 693 850	3 539 512	84,36	95,82
		HUF/darab	23,32	19,37	19,63	84,19	101,36
Tálcás (30 darabos)	M	darab	1 465 730	1 112 142	1 231 640	84,03	110,74
		HUF/darab	21,92	17,19	16,80	76,67	97,76
	L	darab	1 458 952	3 043 354	1 102 264	75,55	36,22
		HUF/darab	23,47	15,93	18,17	77,40	114,04
	M+L	darab	2 924 682	4 155 496	2 333 904	79,80	56,16
		HUF/darab	22,69	16,27	17,45	76,89	107,26
Összesen	M	darab	5 158 508	4 500 442	4 418 472	85,65	98,18
		HUF/darab	22,75	18,74	18,80	82,63	100,32
	L	darab	1 961 966	3 348 904	1 454 944	74,16	43,45
		HUF/darab	23,89	16,37	18,67	78,15	114,05
	M+L	darab	7 120 474	7 849 346	5 873 416	82,49	74,83
		HUF/darab	23,06	17,73	18,77	81,37	105,86

Forrás: AKI PÁIR

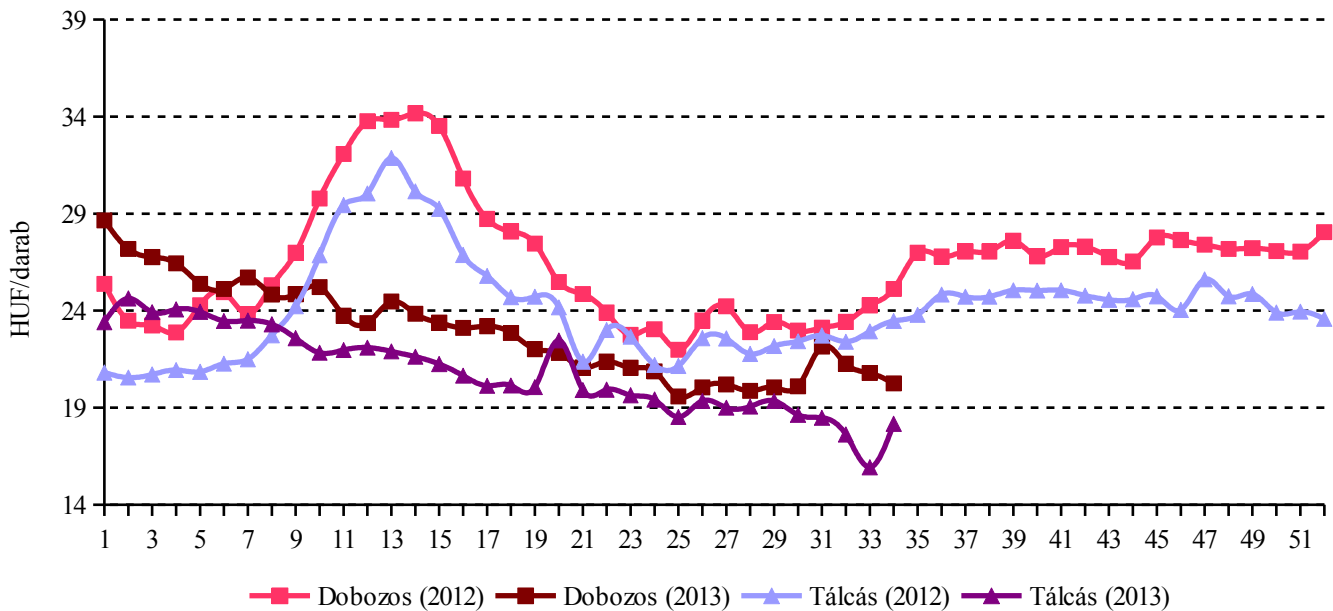


5. ábra: Az M méretosztályú étkezési tojás csomagolóhelyi értékesítési ára Magyarországon



Forrás: AKI PÁIR

6. ábra: Az L méretosztályú étkezési tojás csomagolóhelyi értékesítési ára Magyarországon



Forrás: AKI PÁIR

## Nemzetközi piaci információk

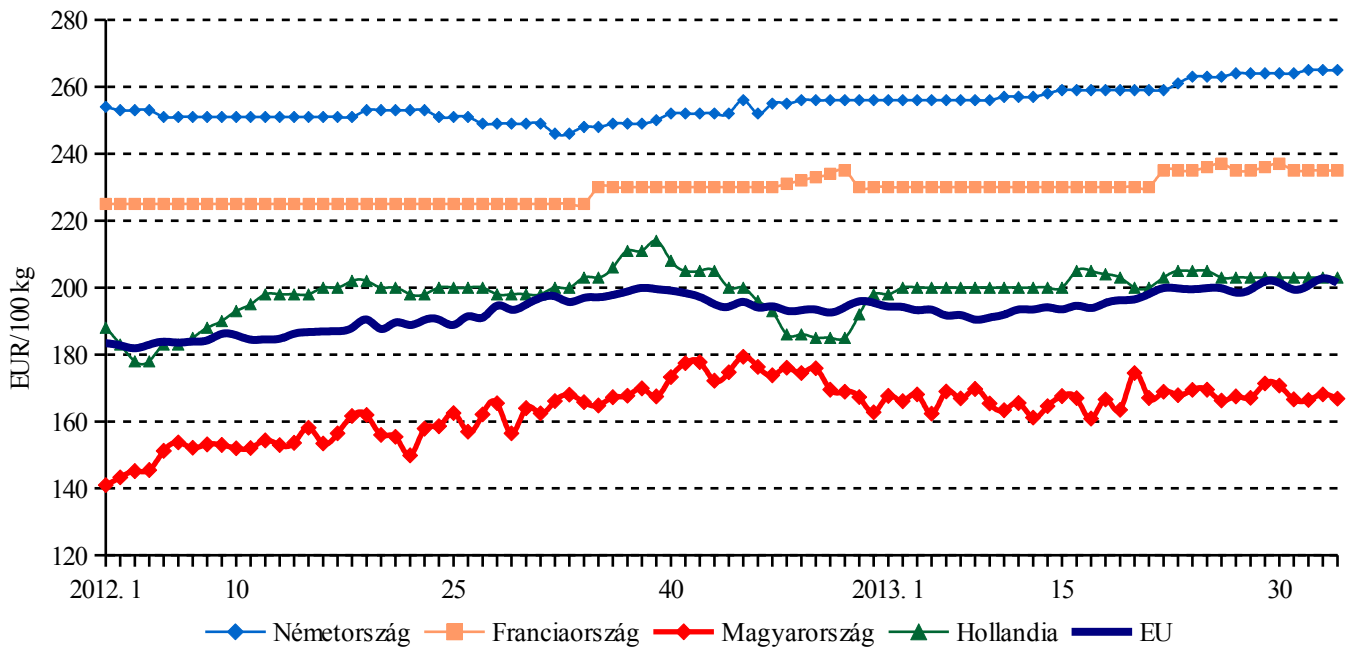
3. táblázat: Az egész csirke (65 százalékos) feldolgozó értékesítési ára az EU tagországaiban

	HUF/100 kg				
	31. hét	32. hét	33. hét	34. hét	34. hét / 33. hét (százalék)
Belgium	53 898	53 793	53 769	53 914	100,3
Bulgária	45 990	44 516	44 085	49 144	111,5
Csehország	58 119	57 822	58 118	58 309	100,3
Dánia	77 759	82 518	78 420	78 630	100,3
Németország	79 051	79 195	79 160	79 373	100,3
Észtország	-	-	-	-	-
Görögország	61 959	61 662	61 634	62 150	100,8
Spanyolország	59 033	58 596	58 569	58 733	100,3
Franciaország	70 367	70 230	70 198	70 387	100,3
Horvátország	60 203	59 881	60 644	60 451	99,7
Írország	53 898	53 793	53 769	53 914	100,3
Olaszország	76 356	76 207	76 173	76 378	100,3
Ciprus	77 401	77 136	77 102	77 627	100,7
Lettország	53 303	54 239	55 011	52 460	95,4
Litvánia	46 896	46 849	47 523	47 167	99,3
<b>Magyarország</b>	<b>49 805</b>	<b>49 773</b>	<b>50 257</b>	<b>49 773</b>	<b>99,0</b>
Málta	66 250	66 121	66 091	66 344	100,4
Hollandia	60 785	60 667	60 639	60 803	100,3
Ausztria	60 234	59 910	60 135	59 488	98,9
Lengyelország	42 170	44 038	49 118	46 102	93,9
Portugália	58 988	58 873	58 847	57 807	98,2
Románia	52 595	52 493	52 469	52 209	99,5
Szlovénia	62 648	61 844	61 727	62 447	101,2
Szlovákia	58 557	58 742	61 329	59 335	96,7
Finnország	80 709	80 737	80 868	81 275	100,5
Svédország	73 163	76 130	71 325	74 726	104,8
Egyesült Királyság	46 234	46 385	46 766	46 893	100,3
<b>EU-28</b>	<b>59 705</b>	<b>59 950</b>	<b>60 565</b>	<b>60 327</b>	<b>99,6</b>

Megjegyzés: Átszámítva az MNB hivatalos középárfolyamán. Az Európai Bizottság nem publikálja az észtországi árat.

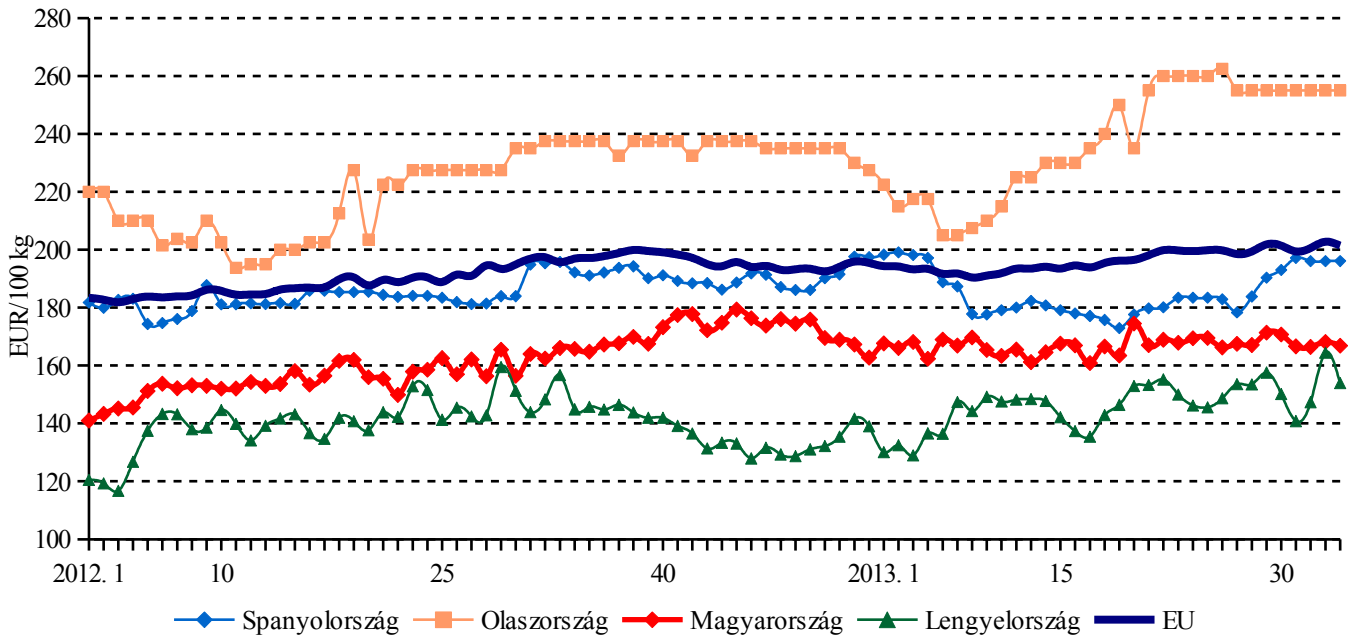
Forrás: Európai Bizottság, AKI PÁIR

7. ábra: Az egész csirke (65 százalékos) feldolgozó értékesítési ára néhány uniós tagországban I.



Forrás: Európai Bizottság, AKI PÁIR

8. ábra: Az egész csirke (65 százalékos) feldolgozó értékesítési ára néhány uniós tagországban II.



Forrás: Európai Bizottság, AKI PÁIR

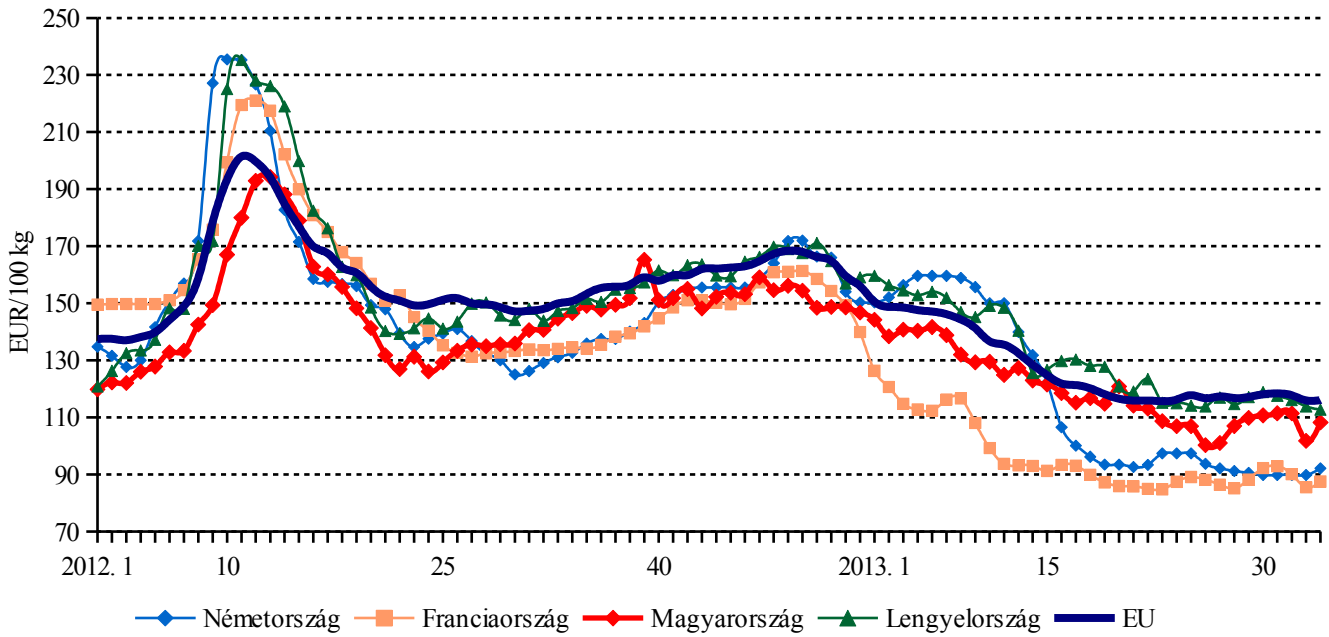
4. táblázat: Az étkezési tojás (M + L) csomagolóhelyi értékesítési ára az EU tagországaiban

	HUF/100 kg				
	31. hét	32. hét	33. hét	34. hét	34. hét / 33. hét (százalék)
Belgium	25 006	24 957	24 976	24 132	96,6
Bulgária	29 706	28 085	30 941	31 499	101,8
Csehország	27 744	26 696	26 265	27 562	104,9
Dánia	51 411	26 696	26 265	27 562	104,9
Németország	26 892	51 298	51 265	51 403	100,3
Észtország	33 983	34 836	33 537	33 605	100,2
Görögország	45 313	45 235	45 235	45 235	100,0
Spanyolország	26 677	26 814	25 099	24 811	98,9
Franciaország	27 823	26 967	25 590	26 206	102,4
Horvátország	55 058	52 613	52 643	53 447	101,5
Írország	39 609	39 609	39 609	39 609	100,0
Olaszország	63 154	63 154	63 154	63 154	100,0
Ciprus	53 096	53 096	53 096	53 096	100,0
Lettország	31 337	32 493	31 624	33 141	104,8
Litvánia	33 935	33 812	33 406	33 593	100,6
<b>Magyarország</b>	<b>33 310</b>	<b>33 318</b>	<b>30 429</b>	<b>32 426</b>	<b>106,6</b>
Málta	44 235	44 235	44 235	44 235	100,0
Hollandia	26 650	26 051	25 152	24 853	98,8
Ausztria	44 175	44 508	44 780	45 448	101,5
Lengyelország	35 198	34 761	34 096	33 747	99,0
Portugália	28 913	30 695	30 695	30 695	100,0
Románia	28 978	28 979	28 979	26 198	90,4
Szlovénia	41 214	41 756	42 699	42 624	99,8
Szlovákia	27 605	27 063	27 940	27 716	99,2
Finnország	54 644	53 874	55 482	53 994	97,3
Svédország	64 134	64 047	63 280	63 015	99,6
Egyesült Királyság	41 781	42 000	42 364	42 364	100,0
<b>EU-28</b>	<b>35 454</b>	<b>35 263</b>	<b>34 714</b>	<b>34 757</b>	<b>100,1</b>

Megjegyzés: Átszámítva az MNB hivatalos középárfolyamán.

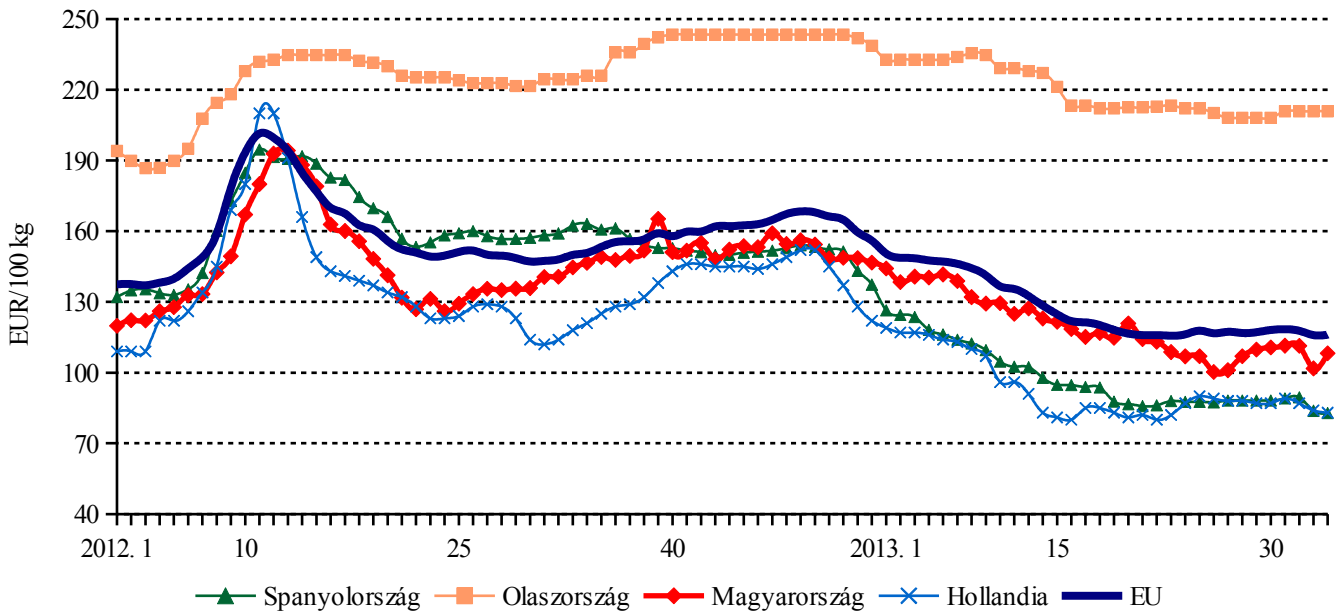
Forrás: Európai Bizottság, AKI PÁIR

9. ábra: Az étkezési tojás (M + L) csomagolóhelyi értékesítési ára néhány uniós tagállamban I.



Forrás: Európai Bizottság, AKI PÁIR

10. ábra: Az étkezési tojás (M + L) csomagolóhelyi értékesítési ára néhány uniós tagállamban II.



Forrás: Európai Bizottság, AKI PÁIR

5. táblázat: A vágócsirke élősúlyos termelői ára és az L méretosztályú tojás csomagolóhelyi értékesítési ára néhány európai uniós tagállamban

Termék	Mérték-egység	Franciaország <sup>a)</sup>		Cseh Köztársaság <sup>b)</sup>		Egyesült Királyság <sup>c)</sup>		Németország <sup>d)</sup>		Szlovákia <sup>e)</sup>	
		ár	hónap	ár	hónap	ár	hét	ár	hét	ár	hét
Vágócsirke	HUF/kg élősúly	294,78	VII.	279,04	VII.	..	..	332,47	34.	293,53	34.
Tojás	HUF/100 darab	1 270,48	VII.	1 820,80	VII.	3 316,24	34.	3 174,91	34.	1 848,04	34.

Termék	Mérték-egység	Olaszország <sup>f)</sup>		Lengyelország <sup>g)</sup>		Magyarország <sup>h)</sup>		Ausztria <sup>i)</sup>	
		ár	hét	ár	hét	ár	hét	ár	hét
Vágócsirke	HUF/kg élősúly	407,35	34.	297,91	34.	293,70	34.	..	..
Tojás	HUF/100 darab	3 857,82	34.	2 243,63	34.	1 877,00	34.	3 204,86	34.

<sup>a)</sup> Havi átlagár. Brojler: nincs szabvány. Tojás: M+L méretosztály.

<sup>b)</sup> Havi átlagár. Brojler: élősúly 1,8 kg. Tojás: L méretosztály (63-73 g).

<sup>c)</sup> London, nagybani piac. Tojás: L méretosztály (63-73 g).

<sup>d)</sup> Észak-Rajna – Vesztfália tartomány. Brojler: élősúly:1,5 kg. Tojás: mélyalmos tartásból, L méretosztály (63-73 g).

<sup>e)</sup> Brojler: élősúly 1,85 kg. Tojás: L méretosztály (63-73 g).

<sup>f)</sup> Nagybani piacok. Brojler: nincs szabvány. Tojás: L méretosztály (63-73 g).

<sup>g)</sup> Brojler: élősúly legalább 1,2 kg. Tojás: L méretosztály (63-73 g).

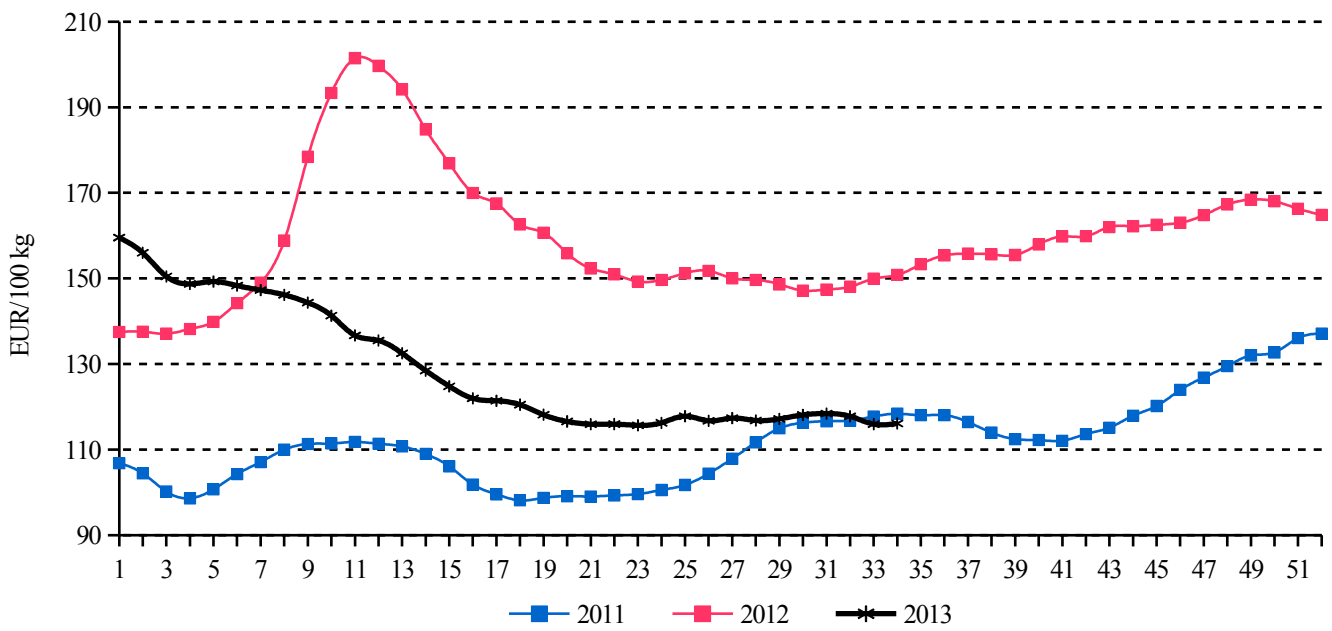
<sup>h)</sup> Brojler: élősúly legalább 1,2 kg. Tojás: L méretosztály (63-73 g).

<sup>i)</sup> Tojás: mélyalmos tartásból, L méretosztály (63-73 g).

Megjegyzés: Átszámítva az MNB hivatalos középárfolyamán.

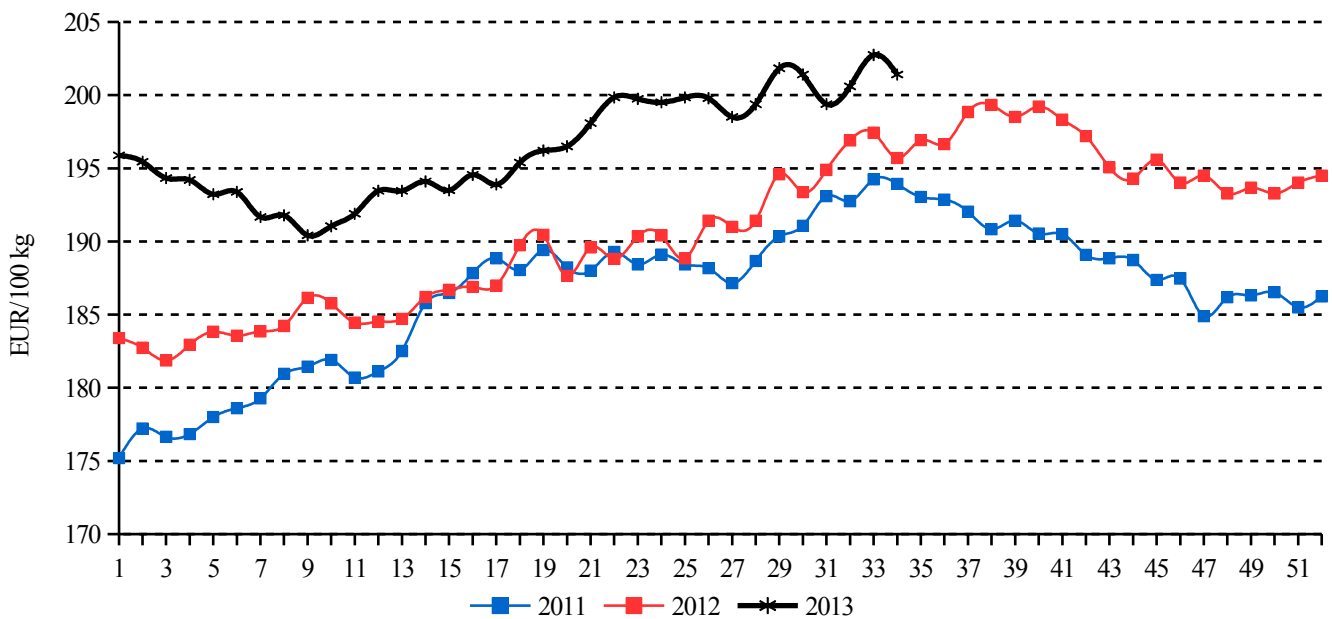
Forrás: Agreste, SZIF, DEFRA, Landwirtschaftskammer Nordrhein-Westfalen, PPA-ATIS, ISMEA, MRiRW ZSRIR, AKI PÁIR, AMA

11. ábra: Az étkezési tojás (M+L) csomagolóhelyi átlagára az Európai Unióban



Forrás: Európai Bizottság, AKI PÁIR

12. ábra: Az egész csirke (65 százalékos) feldolgozó értékesítési átlagára az Európai Unióban



Forrás: Európai Bizottság, AKI PÁIR

