

# Agrárpiaci Jelentések

## BAROMFI

**Baromfi**

**XIII. évfolyam, 16. szám, 2013**

2013. augusztus 22.

Megjelenik kéthetente

**Felelős szerkesztő**

Dr. Stummer Ildikó

**Szerző**

Kálmán Ákos

kalman.akos@aki.gov.hu

**Kiadó**

Agrárgazdasági Kutató Intézet

Piaci Árinformációs Rendszer

H-1093 Budapest, Zsil utca 3-5.

Postacím: H-1463 Budapest, Pf.: 944

Telefon: (+36 1) 476-6093

Fax: (+36 1) 217-8111

www.aki.gov.hu

aki@aki.gov.hu

https://pair.aki.gov.hu

ISSN 1418 2130

A Baromfi piaci jelentésen kívül kínáljuk még a Gabona és Ipari Növények; Élőállat és Hús; Zöldség, Gyümölcs és Bor; Tej és Tejtermékek piaci jelentéseket is.

A kiadványokkal kapcsolatban részletes felvilágosítást ad:

Mihók Zsolt

Telefon: (+36 1) 476-3064

Minden jog fenntartva. A kiadvány bármely részének sokszorosítása, adatainak bármilyen formában (nyomtatott vagy elektronikus) történő tárolása vagy továbbítása, illetőleg bármilyen elven működő adatbázis kezelő segítségével történő felhasználása csak a kiadó előzetes írásbeli engedélyével történhet.

**Tartalomjegyzék**

<b>Összefoglaló.....</b>	<b>3</b>
<b>PIACI JELENTÉS.....</b>	<b>4</b>
Agrárpolitikai hírek.....	5
Magyarországi piaci információk.....	6
Nemzetközi piaci információk.....	10

## Összefoglaló

A *Poultry International* adatai alapján Hollandia csirkehústermelés tekintetében 240 százalékbán, tojástermelés tekintetében 300 százalékbán önellátó. Az összes baromfihús-termelés 810 ezer tonna volt tavaly, amelyből 738 ezer tonnát tett ki a vágócsirke. A teljes vágócsirke állomány 47 millió darab volt 2012-ben, ami 4 százalékos növekedést jelent a 2011. évi állománymérethez képest.

A KSH adatai szerint Magyarországon az összes baromfihúsimport 19 százalékkal 53 ezer tonnára, a baromfihúsexport 14 százalékkal 159 ezer tonnára emelkedett 2013 első öt hónapjában az előző év azonos időszakához képest.

Az Európai Bizottság adatai alapján 2013 első harminckét hetében 196,4 euró/100 kg volt az egész csirke uniós átlagára, 4 százalékkal haladta meg az előző év azonos időszakának árszintjét.

Magyarországon a vágócsirke felvásárolt mennyisége számottevően nem változott, élősúlyos termelői ára (297 forint/kg) 15 százalékkal volt magasabb 2013 első harminckét hetében az egy évvel korábbinál.

## PIACI JELENTÉS

A *Poultry International* adatai alapján Hollandia csirkehústermelés tekintetében 240 százalékban, tojás-termelés tekintetében 300 százalékban önellátó. A magas takarmányárak és a növekvő energia és szállítási költségek azonban rontják az ágazat jövedelmezőségét, annak ellenére, hogy a csirkehús értékesítési ára magasabb, a trágyakezelés költsége pedig alacsonyabb az idén, mint 2012-ben. Az összes baromfihús-termelés 810 ezer tonna volt tavaly, amelyből 738 ezer tonnát tett ki a vágócsirke. A teljes vágócsirke állomány 47 millió darab volt 2012-ben, ami 4 százalékos növekedést jelent a 2011. évi állománymérethez képest. A feldolgozott és feldolgozatlan baromfihús exportja 2 százalékkal 1,1 millió tonnára nőtt a tavalyi évben. A kivitel jelentős része Európán kívül, Afrikában kerül értékesítésre, emellett Németország, Belgium és Franciaország a meghatározó célszörzörök.

A kevés mezőgazdasági területtel és magas népsűrűséggel rendelkező országban az ágazat sikeréhez hozzájárul, hogy Rotterdam Európa legnagyobb kikötője. A hollandiai Baromfi és Tojás Terméktanács elnöke szerint a szorosabb európai integráció előnyt jelent az ágazatra nézve. Rotterdam, Németország és a sűrűn lakott Ruhr vidék közelsége jó lehetőséget nyújt az értékesítés szempontjából. A baromfiágazat több jól működő családi vállalkozásból épül fel, ezért a tulajdonosok közvetlenül is érintettek a vállalkozás hatékonyságát illetően. Ez a szerkezet ideális az új technológiákkal és berendezésekkel kapcsolatos kutatásokhoz, ami azt jelenti, hogy a csirke- és tojástermelők Hollandiában gyorsan hozzáférhetnek az újításokhoz. Ez az összhang azonban nem volt problémamentes az elmúlt években. A madárinfluenza miatt 10 millió baromfit kellett kényszerűen levágni tíz évvel ezelőtt. A veszteségre igen, a termelés kiesésre viszont nem volt kompenzáció, ezért a termelők 3-4 hónapig jövedelem nélkül maradtak. A madárinfluenza pénzügyi és érzelmi hatással volt a piacra, a termelőkre és a fogyasztókra egyaránt, azonban hosszabb távon előnyöket is eredményezett. Kialakult az állat-egészségügynek egy új felügyeleti rendszere Európában. Minden baromfihizláló gazdaságot évente legalább egyszer, a szabad-tartású baromfik esetén pedig évente négyszer ellenőriznek. Természetesen ez plusz terheket ró a gazdálkodóra, de így garantálni lehet a megfelelő étel-miszer-biztonságot.

A 17 millió fős Hollandiában csaknem 22,5 ezer főt foglalkoztat a baromfiszektor, beleértve a termelőket, a vágóüzemeket, feldolgozókat és a kereskedelmet.

Egy, a *Wageningen Egyetemen* készült tanulmány alapján, Hollandiában a húscsirke termelési és feldolgozási költségei hasonlóan alakulnak a németországi ágazat költségeihez, de alacsonyabbak, mint Franciaországban vagy az Egyesült Királyságban. Összehasonlítva a lengyel versenytársakkal, a termelési költségek magasabbak Hollandiában, ahol jelentős hangsúlyt fektetnek az állatjólétre és az étel-miszer-biztonságra. Kiterjedt minőségügyi rendszerrel rendelkezik a *Beter Leven (Better Life)* védjegy, amely több szinten megkülönbözteti az alternatív módon tartott csirkéket. A védjegy termékei Franciaországban, Németországban és az Egyesült Királyságban is megtalálhatóak a polcokon. A tanulmány szerint a hollandiai és az európai étel-miszer-biztonsági jogszabályokhoz kapcsolódó közvetlen ráfordítások a termelési költségek 7 százalékát tették ki 2011-ben.

A KSH adatai szerint Magyarországon az összes baromfihúsimport 19 százalékkal 53 ezer tonnára emelkedett 2013 első öt hónapjában az előző év azonos időszakához képest. Az Egyesült Királyságból a vizsgált időszakban 53 százalékkal több, összesen 5,5 ezer tonna baromfihúst importáltunk. Növekedett még a behozatal Ausztriából (+24 százalék), Németországból (+50 százalék) és Portugáliából (+73 százalék). Az összes baromfihúsexport 14 százalékkal 159 ezer tonnára emelkedett 2013 első öt hónapjában az előző év hasonló időszakához képest. Meghatározó célszörzörainkba, Romániába 37 százalékkal, Ausztriába 15 százalékkal, Németországba 41 százalékkal több baromfihúst szállítottunk a vizsgált időszakban.

A baromfihús külkereskedelmének egyenlege pozitív volt a megfigyelt időszakban, de mind a volumen, mind az értékét tekintve romlott az egy évvel korábbihoz viszonyítva.

Az Európai Bizottság adatai alapján 2013 első harminckét hetében 196,4 euró/100 kg volt az egész csirke uniós átlagára, 4 százalékkal haladta meg az előző év azonos időszakának árszintjét.

1. táblázat: **Magyarország csirkehúsimportja**

	Mennyiség (tonna)			Érték (millió HUF)		
	2012. I-V.	2013. I-V.	2013. I-V. / 2012. I-V. (százalék)	2012. I-V.	2013. I-V.	2013. I-V. / 2012. I-V. (százalék)
Baromfihús összesen	44 349	52 779	119,01	12 482	15 172	121,55
Csirkehús összesen	28 528	21 991	77,09	6 980	7 716	110,54
Friss egész csirke	599	615	102,77	245	287	117,06
Fagyasztott egész csirke	206	334	161,91	90	78	86,25
Friss darabolt csirkehús	18 080	7 642	42,27	4 101	3 315	80,84
Fagyasztott egész csirkehús	9 643	13 400	138,96	2 543	4 036	158,68

Forrás: KSH

2. táblázat: **Magyarország csirkehúsexportja**

	Mennyiség (tonna)			Érték (millió HUF)		
	2012. I-V.	2013. I-V.	2013. I-V. / 2012. I-V. (százalék)	2012. I-V.	2013. I-V.	2013. I-V. / 2012. I-V. (százalék)
Baromfihús összesen	139 637	159 269	114,06	98 118	107 863	109,93
Csirkehús összesen	65 935	60 823	92,25	29 450	28 198	95,75
Friss egész csirke	1 606	1 849	115,13	696	822	118,14
Fagyasztott egész csirke	4 248	1 278	30,09	1 442	634	43,96
Friss darabolt csirkehús	26 363	19 175	72,73	17 054	14 496	85,00
Fagyasztott egész csirkehús	33 719	38 521	114,24	10 258	12 245	119,37

Forrás: KSH

Magyarországon a vágócsirke felvásárolt mennyisége számottevően nem változott, élősúlyos termelői ára (297 forint/kg) 15 százalékkal volt magasabb 2013 első harminckét hetében az egy évvel korábbinál. Az

egész csirke feldolgozói értékesítési ára 454-ről 494 forint/kg-ra, a csirkecombé 446-ról 496 forint/kg-ra, a csirkemellé 3 százalékkal 977 forint/kg-ra emelkedett.

## Agrárpolitikai hírek

- Világszínvonalú keltetőüzemet épít Uraiújfalu-ban a Bábolna TETRA Kft. Az üzem kapacitása évente 32 millió keltetőtojás és mintegy 12-13 millió napos-jérce kibocsátását teszi majd lehetővé. A tervek szerint a 22 új munkahelyet biztosító keltető a jövő év tavaszán kezd meg működését.
- A pacsai Zalai Baromfifeldolgozó Kft.-t 600 millió forint vételárért ismét meghírdetik, mert az első körben, 720 millió forint értékben meghírdetett nyilván-

nos pályázati felhívásra egyetlen pályázat sem érkezett.

- Franciaországban a tojástermelők egy csoportja az alacsony tojásárak miatti demonstráció keretében megsemmisített közel 100 ezer darab tojást a Brittany tartományban egy adóhivatal előtt.
- Újabb H7N9-es madárinfluenza megbetegedést regisztráltak Kína Kuangtung tartományában, ahol ez az első ilyen eset. A kínai hírügynökség szerint az első H7N9-es esetet március végén mutatták ki Kínában. A hatóságok azóta 134 fertőzöttről számoltak be, közülük 44 esetben végződött halállal a megbetegedés.

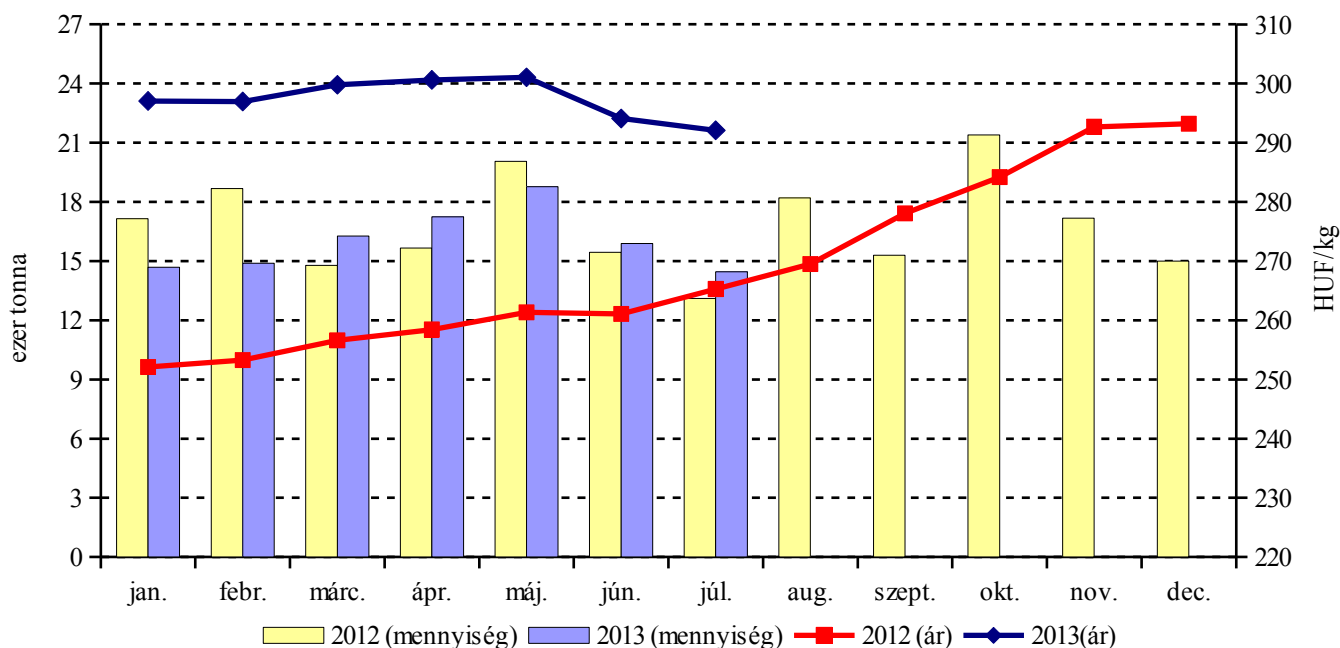
## Magyarországi piaci információk

3. táblázat: A vágócsirke élősúlyos termelői ára és a csirkehúsok feldolgozói értékesítési ára

Termék megnevezése	Mérték- egység	2012. 32. hét	2013. 31. hét	2013. 32. hét	2013. 32. hét /	2013. 32. hét /
					2012. 32. hét (százalék)	2013. 31. hét (százalék)
Vágócsirke	tonna	3583,58	3621,94	4278,26	119,39	118,12
	HUF/kg	268,38	293,71	293,15	109,23	99,81
Friss csirke egészben, 70 százalékos	tonna	11,16	23,12	19,21	172,19	83,10
	HUF/kg	474,40	479,89	484,46	102,12	100,95
Fagyasztott csirke egészben, 65 százalékos	tonna	1,02	1,15	2,59	253,73	224,26
	HUF/kg	421,98	481,06	510,07	120,88	106,03
Friss csirke egészben, 65 százalékos	tonna	70,49	87,33	114,80	162,87	131,45
	HUF/kg	451,14	498,05	497,73	110,33	99,94
Friss csirkecomb, csontos	tonna	426,80	459,12	498,62	116,83	108,60
	HUF/kg	455,35	518,90	506,03	111,13	97,52
Friss csirkemáj, szívvel	tonna	32,48	43,92	37,52	115,52	85,44
	HUF/kg	333,00	374,47	397,72	119,43	106,21
Friss csirkemell	tonna	285,16	383,36	396,46	139,03	103,42
	HUF/kg	990,67	1009,27	994,49	100,39	98,54

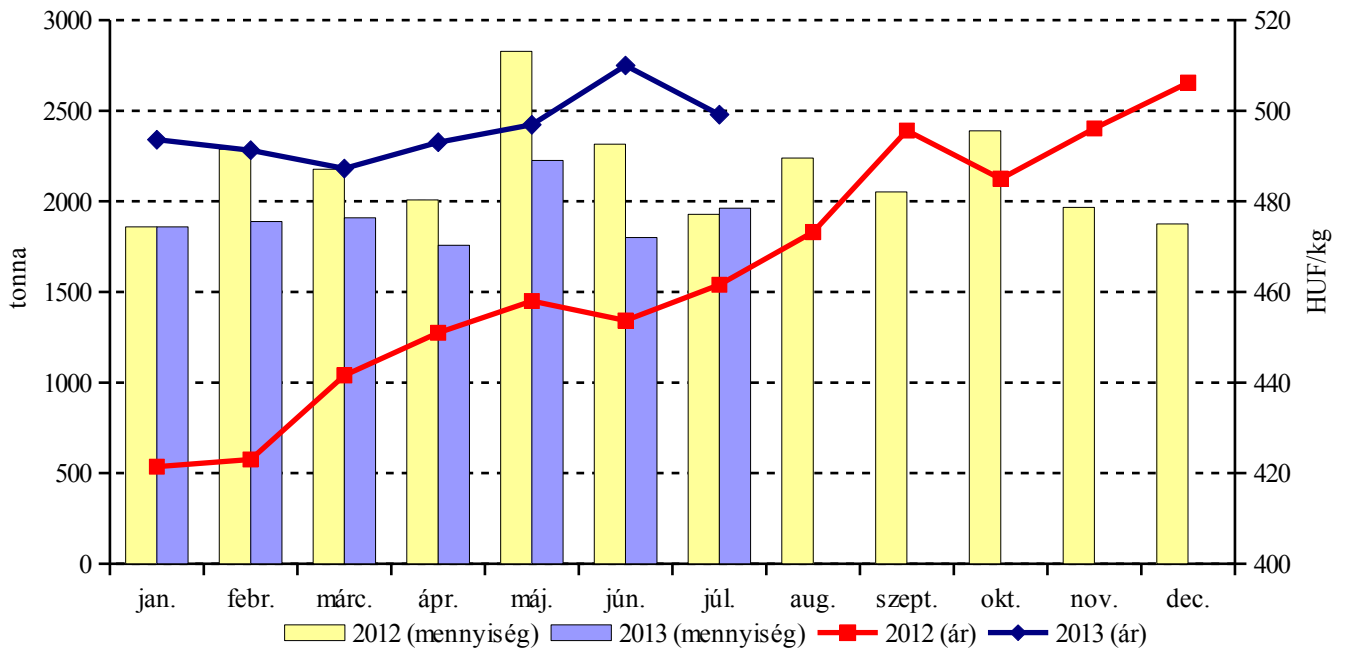
Forrás: AKI PÁIR

1. ábra: A vágócsirke felvásárolt mennyisége és élősúlyos termelői ára Magyarországon



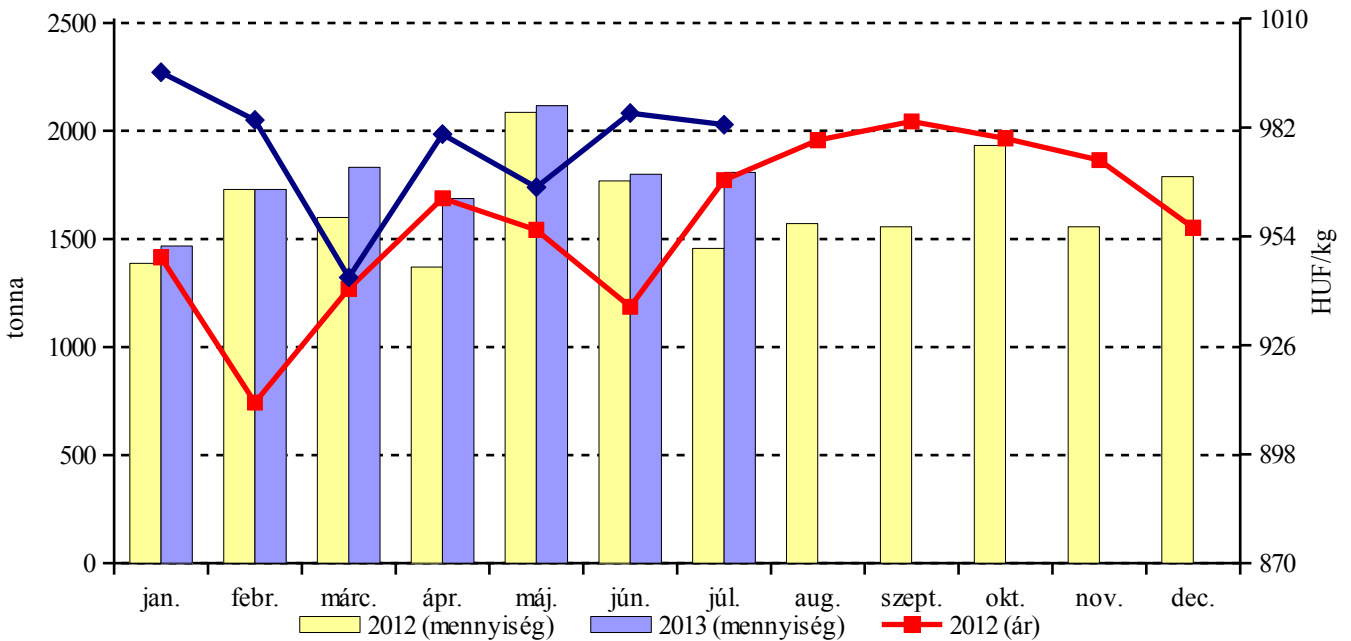
Forrás: AKI PÁIR

2. ábra: A csirkecomb értékesített mennyisége és feldolgozó értékesítési ára Magyarországon



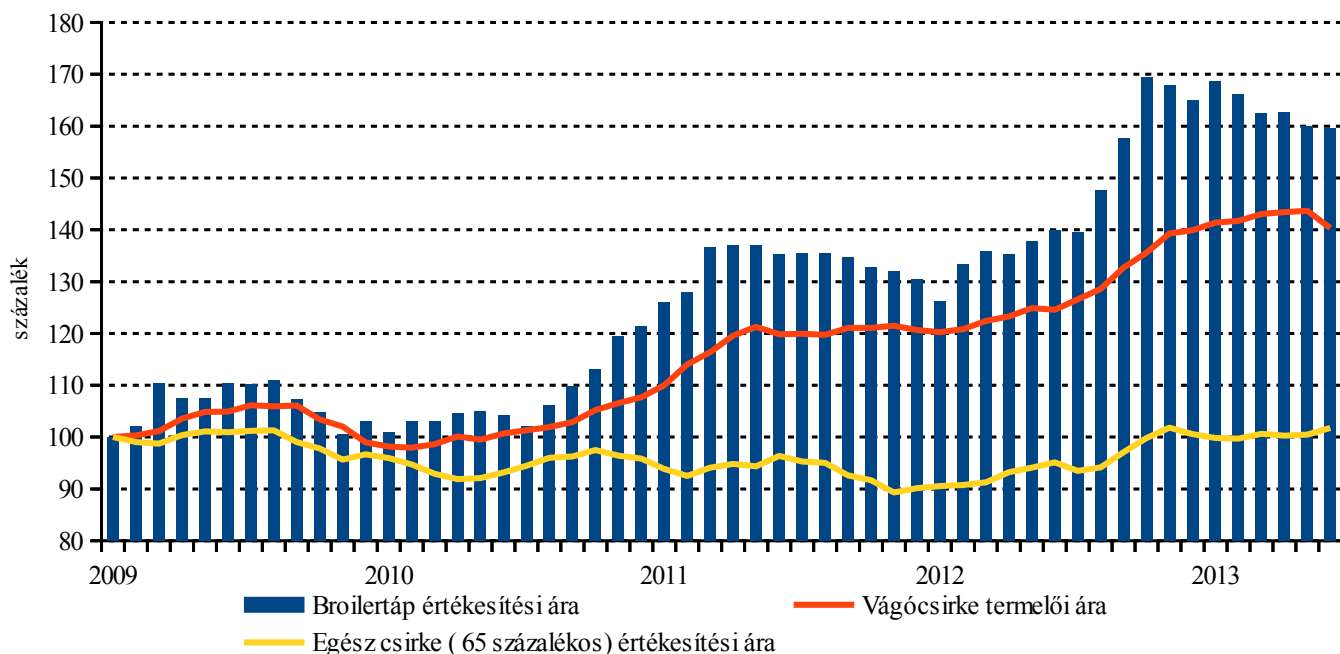
Forrás: AKI PÁIR

3. ábra: A csirkemell értékesített mennyisége és feldolgozó értékesítési ára Magyarországon



Forrás: AKI PÁIR

4. ábra: A vágócsirke termékpálya árának alakulása Magyarországon (2009.január=100 százalék)



Forrás: AKI PÁIR

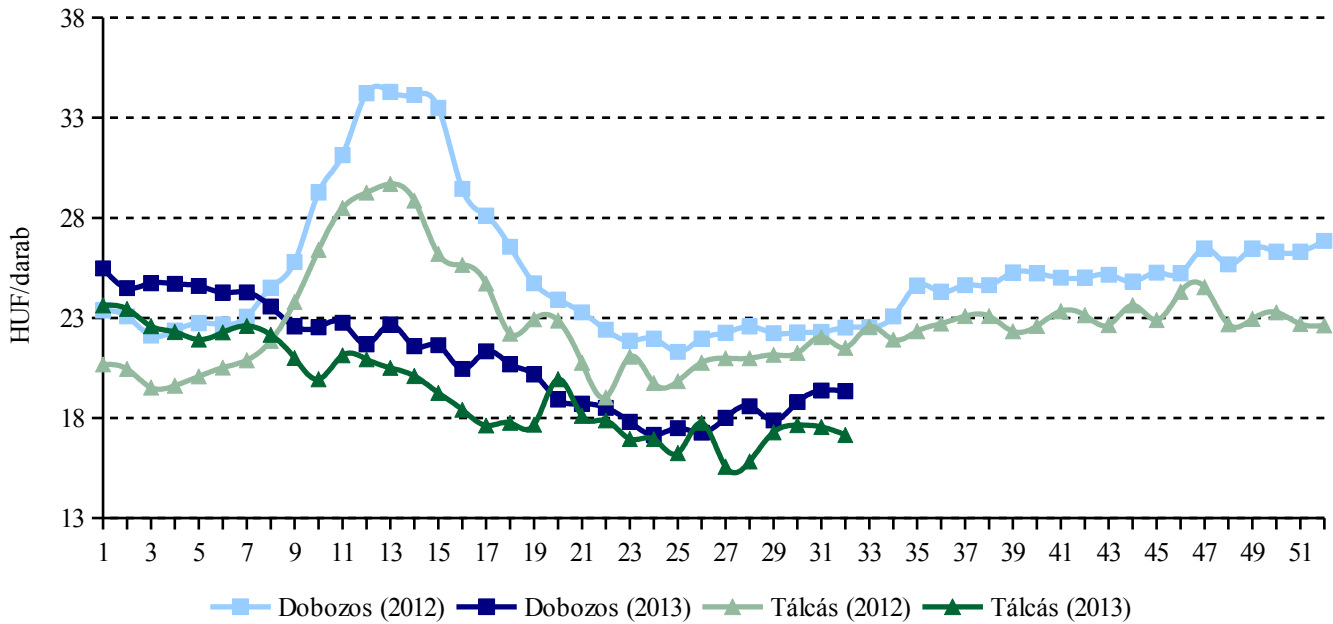
4. táblázat: Az étkezési tojás csomagolóhelyi értékesítési ára

Termék megnevezése	Mértékegység	2012. 32. hét	2013. 31. hét	2013. 32. hét	2013. 32. hét / 2012. 32. hét (százalék)	2013. 32. hét / 2013. 31. hét (százalék)	
Dobozos (10 darabos)	M	darab	3 092 588	2 254 778	3 196 028	103,34	141,74
		HUF/darab	22,52	19,38	19,34	85,90	99,81
	L	darab	455 744	120 850	225 030	49,38	186,21
		HUF/darab	23,42	22,15	21,26	90,79	95,98
	M+L	darab	3 548 332	2 375 628	3 421 058	96,41	144,01
		HUF/darab	22,63	19,52	19,47	86,02	99,74
Tálcás (30 darabos)	M	darab	1 255 487	897 161	1 273 266	101,42	141,92
		HUF/darab	21,51	17,56	17,16	79,79	97,73
	L	darab	1 621 022	1 011 596	882 758	54,46	87,26
		HUF/darab	22,40	18,48	17,62	78,66	95,36
	M+L	darab	2 876 509	1 908 757	2 156 024	74,95	112,95
		HUF/darab	22,01	18,05	17,35	78,82	96,14
Összesen	M	darab	4 348 075	3 151 939	4 469 294	102,79	141,80
		HUF/darab	22,23	18,86	18,72	84,23	99,26
	L	darab	2 076 766	1 132 446	1 107 788	53,34	97,82
		HUF/darab	22,63	18,87	18,36	81,15	97,30
	M+L	darab	6 424 841	4 284 385	5 577 082	86,80	130,17
		HUF/darab	22,36	18,87	18,65	83,42	98,86



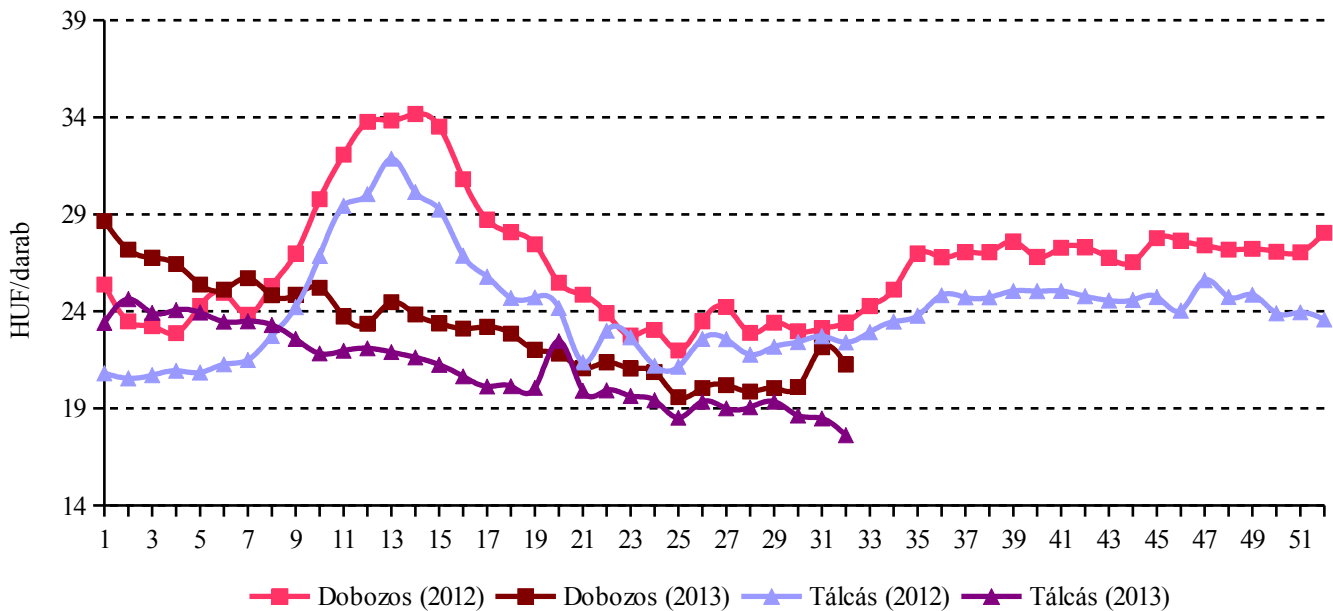
Forrás: AKI PÁIR

5. ábra: Az M méretosztályú étkezési tojás csomagolóhelyi értékesítési ára Magyarországon



Forrás: AKI PÁIR

6. ábra: Az L méretosztályú étkezési tojás csomagolóhelyi értékesítési ára Magyarországon



Forrás: AKI PÁIR

## Nemzetközi piaci információk

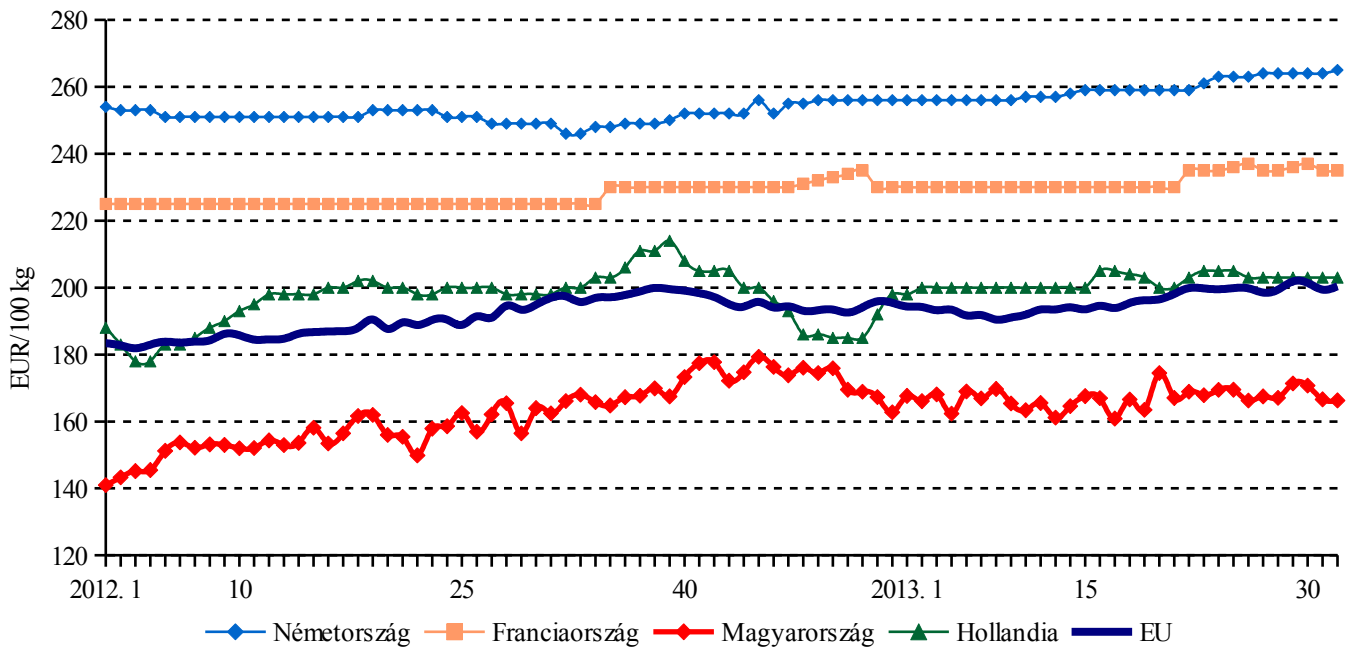
5. táblázat: Az egész csirke (65 százalékos) feldolgozó értékesítési ára az EU tagországaiban

	HUF/100 kg				
	29. hét	30. hét	31. hét	32. hét	32. hét / 31. hét (százalék)
Belgium	56 538	57 250	57 214	57 697	100,8
Bulgária	44 279	44 320	47 711	48 924	102,5
Csehország	57 186	57 053	56 962	57 248	100,5
Dánia	73 423	57 053	56 962	57 248	100,5
Németország	77 740	73 450	77 271	77 924	100,8
Észtország	–	–	–	–	–
Görögország	61 494	61 005	60 832	60 979	100,2
Spanyolország	52 510	54 132	56 041	56 827	101,4
Franciaország	69 200	69 200	69 200	69 200	100,0
Horvátország	60 770	60 914	60 764	60 776	100,0
Írország	53 005	53 005	53 005	53 005	100,0
Olaszország	75 090	75 090	75 090	75 090	100,0
Ciprus	75 861	76 126	76 079	76 118	100,1
Lettország	54 209	53 912	54 359	54 103	99,5
Litvánia	45 369	46 191	46 503	46 697	100,4
<b>Magyarország</b>	<b>49 344</b>	<b>49 032</b>	<b>50 367</b>	<b>50 490</b>	<b>100,2</b>
Málta	65 888	65 888	65 888	65 888	100,0
Hollandia	59 777	59 777	59 777	59 777	100,0
Ausztria	58 585	58 120	58 364	58 335	99,9
Lengyelország	45 228	45 207	46 403	46 403	100,0
Portugália	53 005	55 066	58 894	58 894	100,0
Románia	52 003	51 594	51 974	52 233	100,5
Szlovénia	60 708	63 111	61 650	58 974	95,7
Szlovákia	54 280	57 881	58 576	56 197	95,9
Finnország	79 672	79 663	79 483	79 422	99,9
Svédország	68 706	69 018	70 814	74 887	105,8
Egyesült Királyság	45 160	44 904	44 865	44 865	100,0
<b>EU-28</b>	<b>58 455</b>	<b>58 711</b>	<b>58 879</b>	<b>58 994</b>	<b>100,2</b>

Megjegyzés: Átszámítva az MNB hivatalos középárfolyamán. Az Európai Bizottság nem publikálja az észtországi árat.

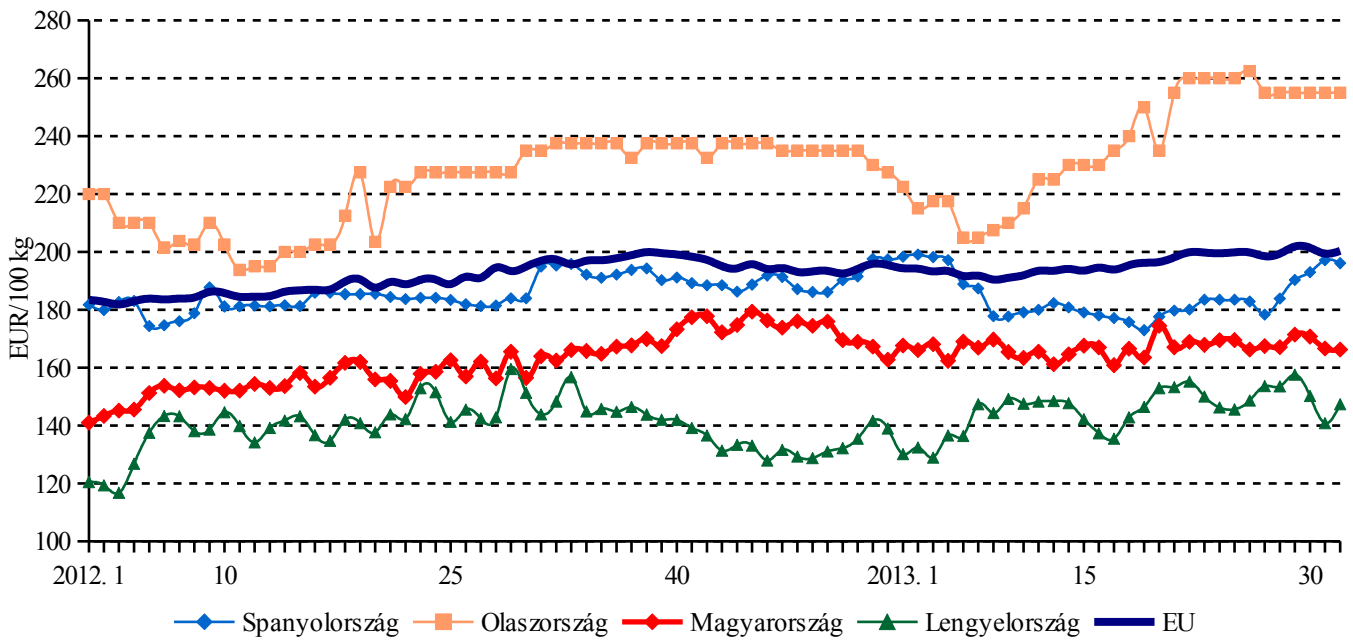
Forrás: Európai Bizottság, AKI PÁIR

7. ábra: Az egész csirke (65 százalékos) feldolgozó értékesítési ára néhány uniós tagországban I.



Forrás: Európai Bizottság, AKI PÁIR

8. ábra: Az egész csirke (65 százalékos) feldolgozó értékesítési ára néhány uniós tagországban II.



Forrás: Európai Bizottság, AKI PÁIR

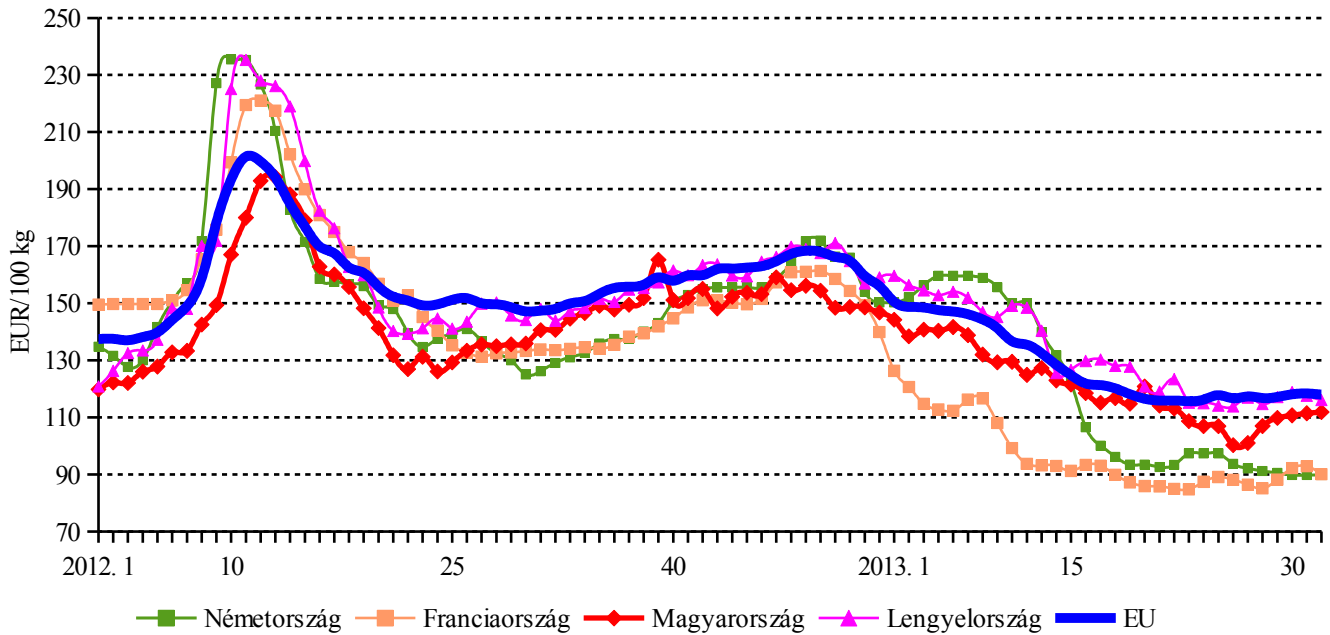
6. táblázat: Az étkezési tojás (M + L) csomagolóhelyi értékesítési ára az EU tagországaiban

	HUF/100 kg				
	29. hét	30. hét	31. hét	32. hét	32. hét / 31. hét (százalék)
Belgium	57 422	56 076	52 813	53 259	100,8
Bulgária	47 883	48 546	45 064	44 074	97,8
Csehország	57 169	56 803	56 949	57 248	100,5
Dánia	77 552	56 803	56 949	57 248	100,5
Németország	77 740	82 085	76 193	76 837	100,8
Észtország	–	–	–	–	–
Görögország	60 832	60 979	60 932	60 932	100,0
Spanyolország	56 041	56 827	58 055	57 737	99,5
Franciaország	69 200	69 200	69 200	69 200	100,0
Horvátország	60 764	60 776	59 348	59 029	99,5
Írország	53 005	53 005	53 005	53 005	100,0
Olaszország	75 090	75 090	75 090	75 090	100,0
Ciprus	76 079	76 118	76 118	76 006	99,9
Lettország	54 361	54 102	52 420	53 444	102,0
Litvánia	46 504	46 698	46 118	46 162	100,1
<b>Magyarország</b>	<b>50 367</b>	<b>50 476</b>	<b>49 805</b>	<b>49 733</b>	<b>99,9</b>
Málta	65 151	65 151	65 151	65 151	100,0
Hollandia	59 777	59 777	59 777	59 777	100,0
Ausztria	58 364	58 335	59 236	59 032	99,7
Lengyelország	46 403	44 220	41 471	43 393	104,6
Portugália	58 894	58 894	58 011	58 011	100,0
Románia	51 975	52 234	51 723	51 723	100,0
Szlovénia	61 650	58 974	61 609	60 938	98,9
Szlovákia	58 576	56 197	57 587	57 881	100,5
Finnország	79 483	79 422	79 371	79 554	100,2
Svédország	70 813	74 887	71 950	75 014	104,3
Egyesült Királyság	45 743	45 847	45 468	45 705	100,5
<b>EU-28</b>	<b>59 436</b>	<b>59 309</b>	<b>58 715</b>	<b>59 001</b>	<b>100,5</b>

Megjegyzés: Átszámítva az MNB hivatalos középárfolyamán.

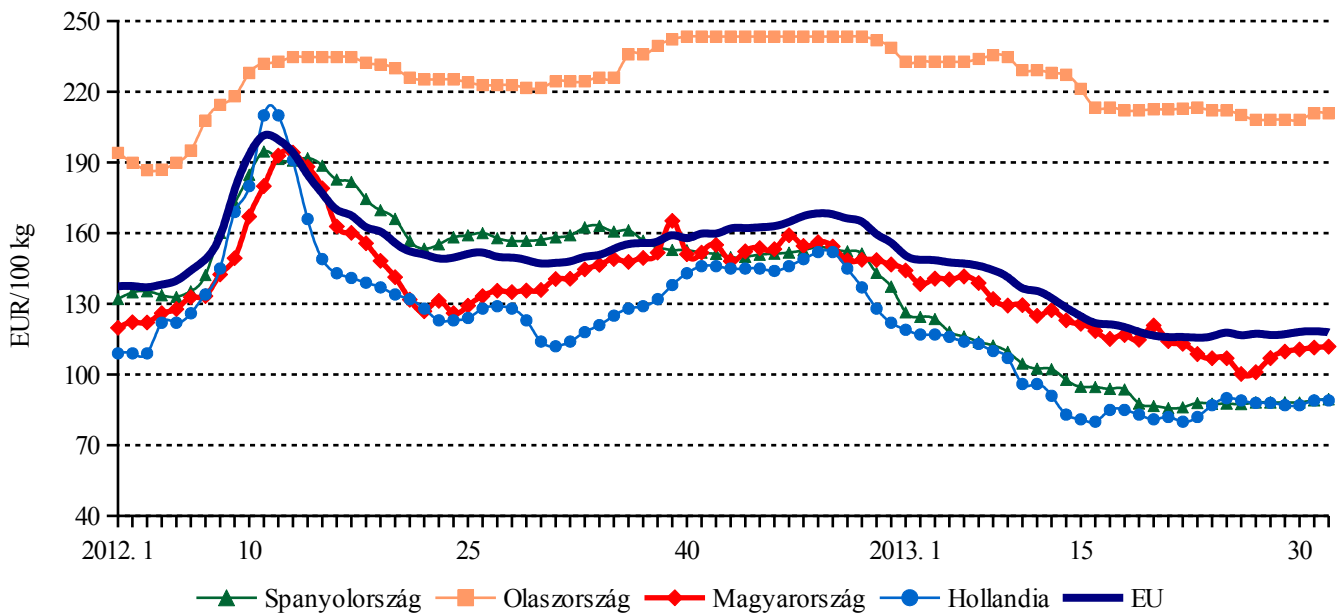
Forrás: Európai Bizottság, AKI PÁIR

9. ábra: Az étkezési tojás (M + L) csomagolóhelyi értékesítési ára néhány uniós tagállamban I.



Forrás: Európai Bizottság, AKI PÁIR

10. ábra: Az étkezési tojás (M + L) csomagolóhelyi értékesítési ára néhány uniós tagállamban II.



Forrás: Európai Bizottság, AKI PÁIR

7. táblázat: A vágócsirke élősúlyos termelői ára és az L méretosztályú tojás csomagolóhelyi értékesítési ára néhány európai uniós tagállamban

Termék	Mérték- egység	Franciaország <sup>a)</sup>		Cseh Köztársaság <sup>b)</sup>		Egyesült Királyság <sup>c)</sup>		Németország <sup>d)</sup>		Szlovákia <sup>e)</sup>	
		ár	hónap	ár	hónap	ár	hét	ár	hét	ár	hét
Vágócsirke	HUF/kg élősúly	294,78	VII.	279,04	VII.	..	..	330,11	32.	291,45	32.
Tojás	HUF/100 darab	1 270,48	VII.	1 820,80	VII.	3 316,24	32.	3 152,38	32.	1 834,92	32.

Termék	Mérték- egység	Olaszország <sup>f)</sup>		Lengyelország <sup>g)</sup>		Magyarország <sup>h)</sup>		Ausztria <sup>i)</sup>	
		ár	hét	ár	hét	ár	hét	ár	hét
Vágócsirke	HUF/kg élősúly	404,46	32.	297,91	32.	290,47	32.	..	..
Tojás	HUF/100 darab	3 830,43	32.	2 243,63	32.	1 855,00	32.	3 182,12	32.

<sup>a)</sup> Havi átlagár. Brojler: nincs szabvány. Tojás: M+L méretosztály.

<sup>b)</sup> Havi átlagár. Brojler: élősúly 1,8 kg. Tojás: L méretosztály (63-73 g).

<sup>c)</sup> London, nagybani piac. Tojás: L méretosztály (63-73 g).

<sup>d)</sup> Észak-Rajna – Vesztfália tartomány. Brojler: élősúly: 1,5 kg. Tojás: mélyalmos tartásból, L méretosztály (63-73 g).

<sup>e)</sup> Brojler: élősúly 1,85 kg. Tojás: L méretosztály (63-73 g).

<sup>f)</sup> Nagybani piacok. Brojler: nincs szabvány. Tojás: L méretosztály (63-73 g).

<sup>g)</sup> Brojler: élősúly legalább 1,2 kg. Tojás: L méretosztály (63-73 g).

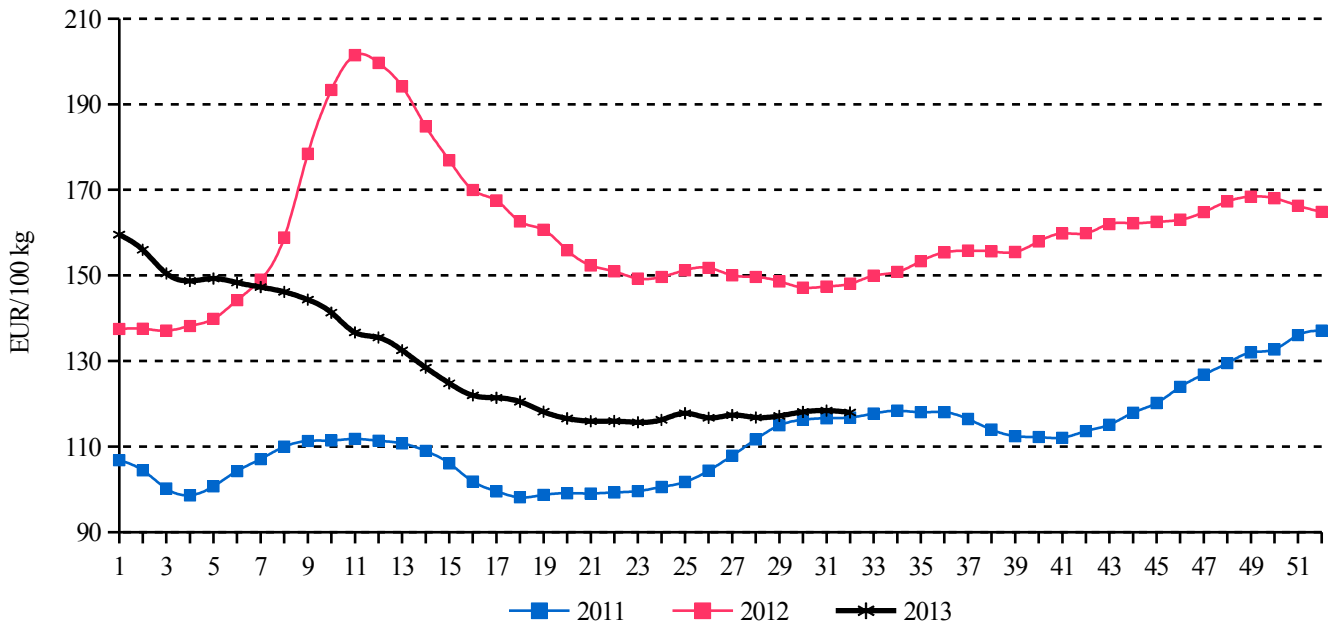
<sup>h)</sup> Brojler: élősúly legalább 1,2 kg. Tojás: L méretosztály (63-73 g).

<sup>i)</sup> Tojás: mélyalmos tartásból, L méretosztály (63-73 g).

Megjegyzés: Átszámítva az MNB hivatalos középárfolyamán.

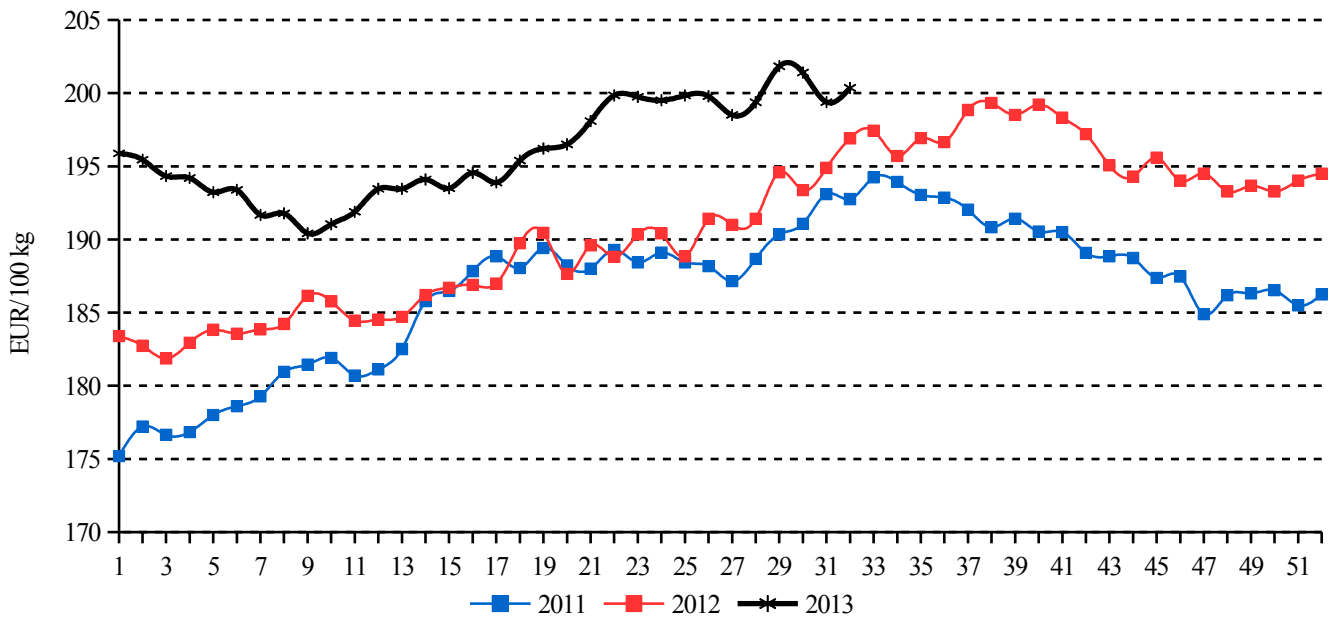
Forrás: Agreste, SZIF, DEFRA, Landwirtschaftskammer Nordrhein-Westfalen, PPA-ATIS, ISMEA, MRiRW ZSRIR, AKI PÁIR, AMA

11. ábra: Az étkezési tojás (M+L) csomagolóhelyi átlagára az Európai Unióban



Forrás: Európai Bizottság, AKI PÁIR

12. ábra: Az egész csirke (65 százalékos) feldolgozó értékesítési átlagára az Európai Unióban



Forrás: Európai Bizottság, AKI PÁIR

