

Agrárpiaci Jelentések

BAROMFI

Baromfi

XIII. évfolyam, 9. szám, 2013

2013. május 14.

Megjelenik kéthetente

Felelős szerkesztő

Dr. Stummer Ildikó

Szerző

Kálmán Ákos

kalman.akos@aki.gov.hu

Kiadó

Agrárgazdasági Kutató Intézet

Piaci Árinformációs Rendszer

H-1093 Budapest, Zsil utca 3-5.

Postacím: H-1463 Budapest, Pf.: 944

Telefon: (+36 1) 476-6093

Fax: (+36 1) 217-8111

www.aki.gov.hu

aki@aki.gov.hu

https://pair.aki.gov.hu

ISSN 1418 2130

A Baromfi piaci jelentésen kívül kínáljuk még a Gabona és Ipari Növények; Élőállat és Hús; Zöldség, Gyümölcs és Bor; Tej és Tejtermékek piaci jelentéseket is.

A kiadványokkal kapcsolatban részletes felvilágosítást ad:

Mihók Zsolt

Telefon: (+36 1) 476-3064

Minden jog fenntartva. A kiadvány bármely részének sokszorosítása, adatainak bármilyen formában (nyomtatott vagy elektronikus) történő tárolása vagy továbbítása, illetőleg bármilyen elven működő adatbázis kezelő segítségével történő felhasználása csak a kiadó előzetes írásbeli engedélyével történhet.

Tartalomjegyzék

Összefoglaló.....	3
PIACI JELENTÉS.....	4
Agrárpolitikai hírek.....	5
Magyarországi piaci információk.....	6
Nemzetközi piaci információk.....	10

Összefoglaló

Az Európai Bizottság a közelmúltban úgy döntött, hogy keresetet indít az Európai Közösségek Bíróságán Görögországgal és Olaszországgal szemben, mivel nem hajtották végre a Tanács 1999/74/EK irányelvében megfogalmazottakat.

A Brit Környezetvédelmi, Élelmiszer- és Vidékfejlesztési Minisztérium (*DEFRA*) adatai alapján csökkent az étkezési tojás nagykereskedelmi ára az Egyesült Királyságban.

Az Európai Bizottság adatai alapján az Unióban az étkezési tojás ára 2013. 18. hetében 120,13 euró/100 kg volt, ami 27 százalékos csökkenést jelent az egy esztendővel korábbihoz képest.

Magyarországon az étkezési tojás (M+L) értékesített mennyisége 10 százalékkal, csomagolóhelyi ára 12 százalékkal csökkent az idei esztendő első 18 hetében a tavalyi év ugyanezen időszakához képest.

PIACI JELENTÉS

Az 1999/74/EK állatjóléti irányelv szerint az Európai unióban 2012. január elsejétől maradéktalanul fel kellett számolni a hagyományos tojóketreces állattartást. A tojótyúkoknak 750 négyzetcentiméter életteret kell biztosítani egyedenként, bővíteni kellett a tojóládákat és ülőrúddal kellett ellátni a ketreceket, hogy megfeleljenek a madarak biológiai és etológiai igényeinek. Magyarországot is beleértve összesen tizenhárom ország nem tudta, vagy csak részben tudta teljesíteni a kritériumokat a meghatározott időpontig. Az Európai Bizottság 2012. január 26-án levelet küldött az érintett tagállamoknak, amelyben felszólította őket, hogy tegyenek eleget az állatjóléti előírásoknak és pótolják a hiányosságokat. Az irányelv nagymértékű be nem tartásának következtében még hét hónap haladékot kaptak a gazdák a tojótyúktartó telepek átalakítására, amelyet Görögország és Olaszország nem teljesített. Ezért az Európai Bizottság kérészetet indított az Európai Közösségek Bíróságán Görögországgal és Olaszországgal szemben, mivel nem hajtották végre a Tanács 1999/74/EK irányelvében megfogalmazottakat. A két ország számára több mint egy évtized állt rendelkezésre, hogy biztosítsa a zökkenőmentes átállást az új rendszerre, és végrehajtsa az irányelv előírásait. Valamennyi tagállamban fontos az irányelv teljes megfeleltetése, hiszen így elkerülhetőek a piaci torzulá-

sok és a tisztességtelen verseny. Jelenleg a két országban körülbelül 20 millió tojótyúkot tartanak még régi típusú ketrecekben.

A Brit Környezetvédelmi, Élelmiszer- és Vidékfejlesztési Minisztérium (DEFRA) adatai alapján a húsvét utáni időszakban - a szezonitásnak megfelelően - folyamatosan csökkent az étkezési tojás nagykereskedelmi ára az Egyesült Királyságban. Jelentős túlkínálat alakult ki a piacon, amihez az is hozzájárul, hogy a melegebb időjárás hatására csökkent a tojás iránti kereslet. A tojás nagykereskedelmi ára 2013 áprilisában 32 százalékkal maradt el a 2010. áprilisi időszak átlagárától, amikor szintén túlkínálat volt a piacon. A szabad tartásból származó tojások esetében is túlkínálat volt tapasztalható, és a szakértők a következő hónapokra is ezt valószínűsítik. Az Egyesült Királyságban 2013 első negyedévében 6,7 millió darab tojást csomagoltak.

Az Európai Bizottság adatai alapján az Unióban az étkezési tojás ára 2013. 18. hetében 120,13 euró/100 kg volt, ami 27 százalékos csökkenést jelent az egy esztendővel korábbihoz képest. Májusban a tojásárak további csökkenése várható. Az Európai Unió hét legnagyobb tojástermelő országa ez év júniusában további 5 millió tojótyúkkal kívánja bővíteni az állományát.

1. táblázat: Magyarország héjastojs- és tojástermék-importja

	Mennyiség (tonna)			Érték (millió HUF)		
	2012. I-II.	2013. I-II.	2013. I-II. / 2012. I-II. (százalék)	2012. I-II.	2013. I-II.	2013. I-II. / 2012. I-II. (százalék)
Héjas tojás összesen	2 407	2 292	95,2	1 364	1 900	139,3
Tenyésztójas	441	1 562	353,8	616	1 678	272,3
Étkezési tojás	1 966	730	37,1	748	222	29,7
Tojáskészítmények	304	271	89,3	220	251	113,8

Forrás: KSH

2. táblázat: Magyarország héjastojás- és tojástermék-exportja

	Mennyiség (tonna)			Érték (millió HUF)		
	2012. I-II.	2013. I-II.	2013. I-II. / 2012. I-II. (százalék)	2012. I-II.	2013. I-II.	2013. I-II. / 2012. I-II. (százalék)
Héjas tojás összesen	1 916	2 371	123,8	2 101	2 028	96,5
Tenyésztojás	1 568	1 499	95,6	1 970	1 740	88,3
Étkezési tojás	348	872	250,7	131	288	219,6
Tojáskészítmények	40	81	201,8	43	92	213,7

Forrás: KSH

A KSH adatai szerint Magyarország 2013 első két hónapjában négyszáz tonnával több héjas tojást és 150 százalékkal több étkezési tojást exportált, mint egy évvel korábban. Az étkezési tojás kivitele elsősorban az Európai Unióba irányult. A héjastojás-import 5 százalékkal mérséklődött. Az étkezési tojás behozatala jelentősen csökkent a vizsgált időszakban, a külkereskedelmének egyenlege pozitív volt.

Magyarországon az étkezési tojás (M+L) értékesített mennyisége 10 százalékkal, csomagolóhelyi ára 12 százalékkal csökkent az idei esztendő első 18 hetében a tavalyi év ugyanezen időszakához képest. A tojás csomagolóhelyi értékesítési átlagára 19,99 forint/db volt 2013. 18. hetében, ez 22 százalékkal maradt el 2012 hasonló időszakának árszintjétől.

Agrárpolitikai hírek

- Anyagi támogatást kaphatnak a Hajdú-Bét Rt. károsultjai.
- A 28/2013. (IV. 30.) VM rendelet három támogatási jogcím 2013. évi támogatási keretösszegét tartalmazza. Az egyes állatbetegségek megelőzésével, illetve leküz-

désével kapcsolatos támogatásra a baromfi ágazatban 2 milliárd forint áll rendelkezésre. Az állati hulla elszállítási és ártalmatlanítási költségeinek támogatására összesen 2,9 milliárd forint igényelhető, míg a rendezett piaci kapcsolatok kialakítása érdekében nyújtott csekély összegű (de minimis) támogatás forrása 50 millió forint.

Magyarországi piaci információk

3. táblázat: A vágócsirke élősúlyos termelői ára és a csirkehúsok feldolgozói értékesítési ára

Termék megnevezése	Mérték- egység	2012. 18. hét	2013. 17. hét	2013. 18. hét	2013. 18. hét /	2013. 18. hét /
					2012. 18. hét (százalék)	2013. 17. hét (százalék)
Vágócsirke	tonna	3852,09	4644,48	3689,15	95,77	79,43
	HUF/kg	261,29	301,89	301,43	115,36	99,85
Friss csirke egészben, 70 százalékos	tonna	19,35	14,67	29,77	153,85	202,89
	HUF/kg	451,87	477,36	663,29	146,79	138,95
Fagyasztott csirke egészben, 65 százalékos	tonna	1,93	0,12	0,78	40,21	646,67
	HUF/kg	475,65	506,00	512,36	107,72	101,26
Friss csirke egészben, 65 százalékos	tonna	109,26	117,47	73,23	67,03	62,34
	HUF/kg	461,11	486,03	497,09	107,8	102,28
Friss csirkecomb, csontos	tonna	606,06	513,46	404,06	66,67	78,69
	HUF/kg	467,69	491,02	496,86	106,24	101,19
Friss csirkemáj, szívvel	tonna	33,18	45,28	76,72	231,21	169,44
	HUF/kg	377,83	379,26	416,94	110,35	109,93
Friss csirkemell	tonna	387,41	482,24	402,80	103,97	83,53
	HUF/kg	946,08	986,23	943,56	99,73	95,67

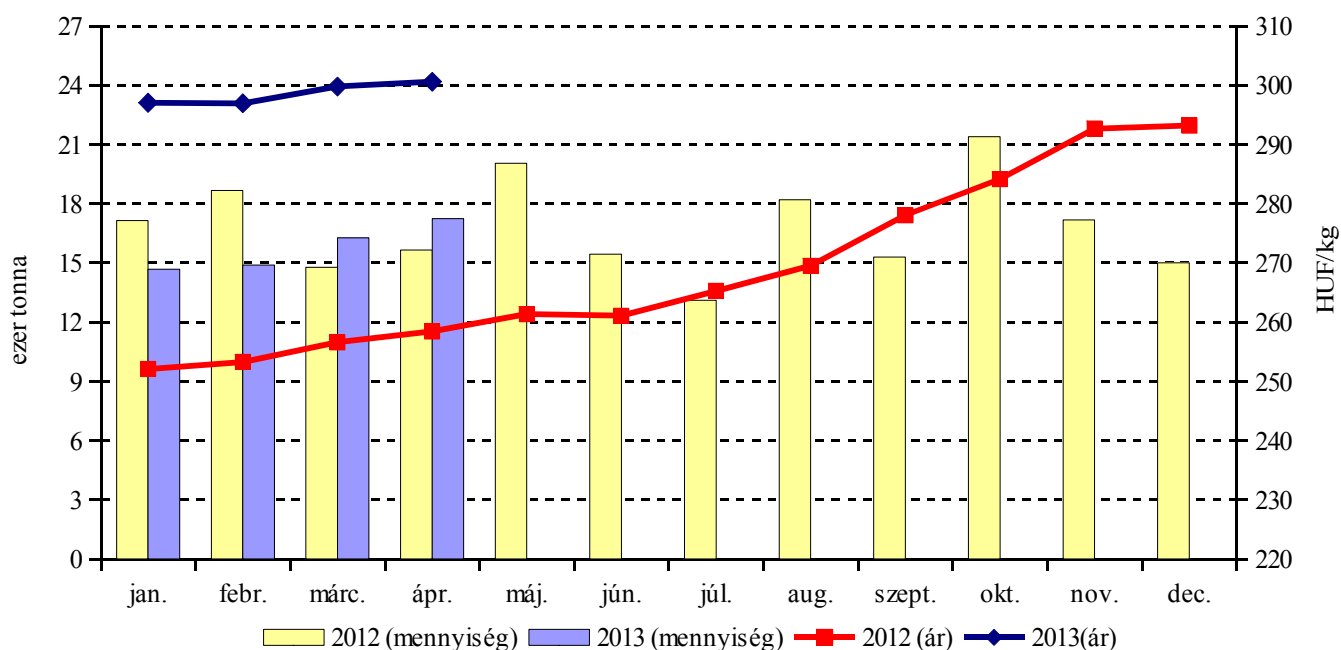
Forrás: AKI PÁIR

4. táblázat: A vágópulyka élősúlyos termelői ára és a pulykahúsok feldolgozói értékesítési ára

Termék megnevezése	Mérték- egység	2012. 18. hét	2013. 17. hét	2013. 18. hét	2013. 18. hét /	2013. 18. hét /
					2012. 18. hét (százalék)	2013. 17. hét (százalék)
Vágópulyka	tonna	1513,10	1736,90	1088,50	71,94	62,67
	HUF/kg	371,38	388,30	389,84	104,97	100,40
Friss pulykacomb alsó, csontos	tonna	21,78	30,70	17,20	78,97	56,03
	HUF/kg	389,47	409,14	417,52	107,20	102,05
Friss pulykacomb felső, csontos	tonna	20,88	27,30	26,40	126,44	96,70
	HUF/kg	765,03	748,84	761,23	99,50	101,65
Friss pulykamell filé	tonna	134,01	157,80	176,40	131,63	111,79
	HUF/kg	1101,97	1100,06	1112,97	101	101,17

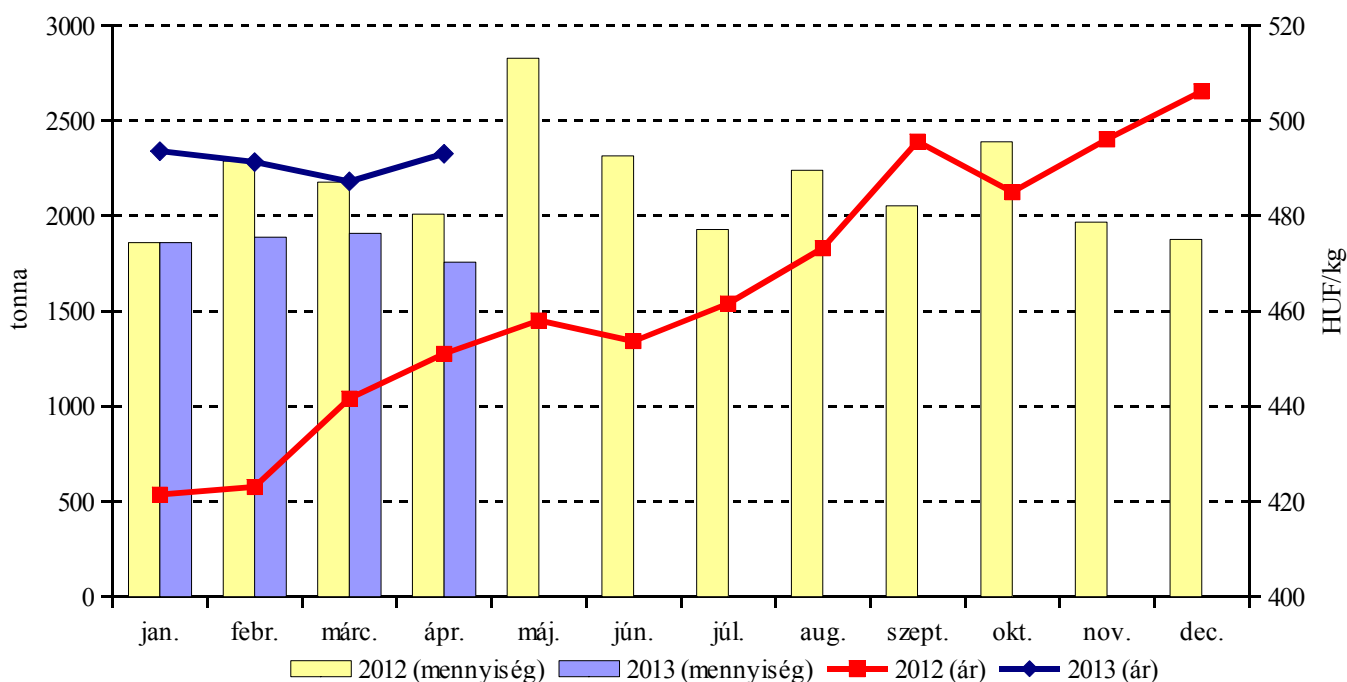
Forrás: AKI PÁIR

1. ábra: A vágócsirke felvásárolt mennyisége és élő súlyos termelői ára Magyarországon



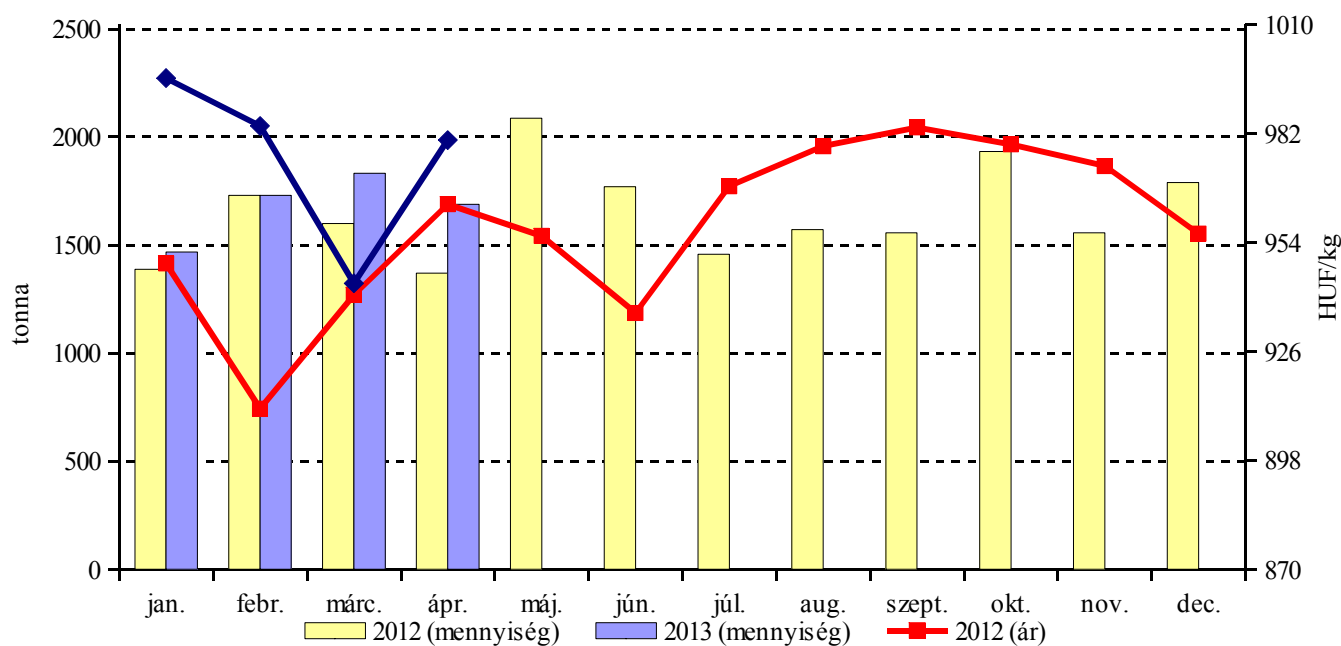
Forrás: AKI PÁIR

2. ábra: A csirkecomb értékesített mennyisége és feldolgozó értékesítési ára Magyarországon



Forrás: AKI PÁIR

3. ábra: A csirkemell értékesített mennyisége és feldolgozó értékesítési ára Magyarországon



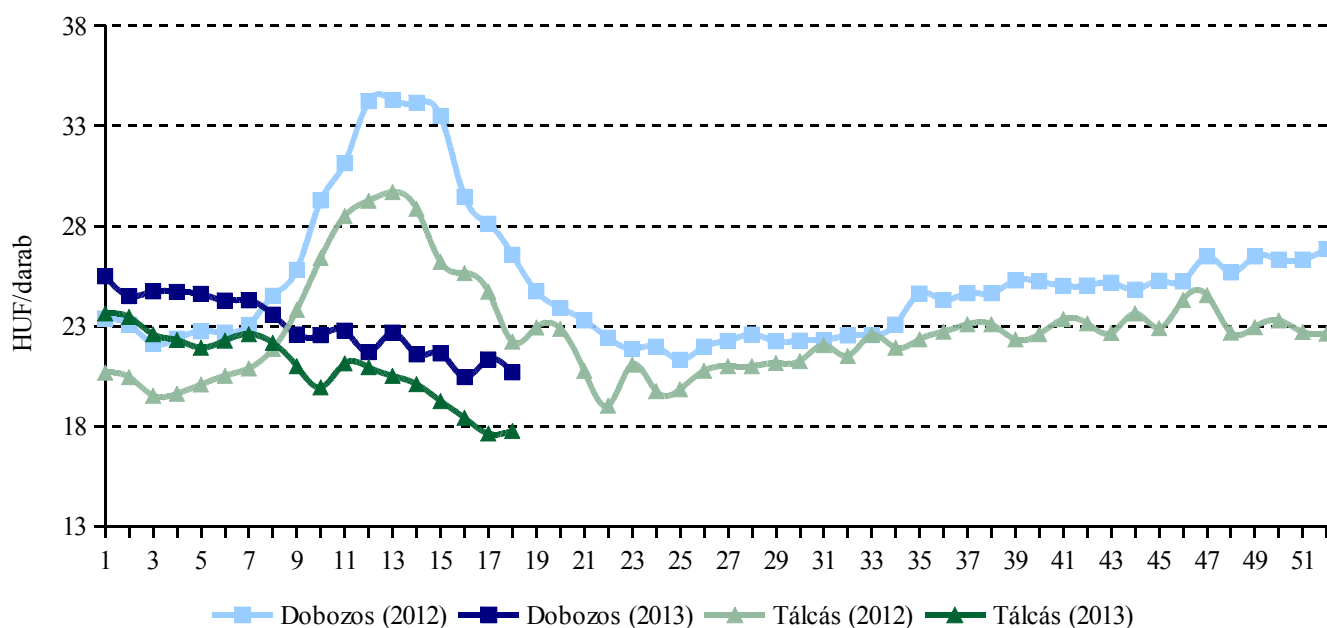
Forrás: AKI PÁIR

5. táblázat: Az étkezési tojás csomagolóhelyi értékesítési ára

Termék megnevezése	Mértékegység	2012. 18. hét	2013. 17. hét	2013. 18. hét	2013. 18. hét / 2012. 18. hét (százalék)	2013. 18. hét / 2013. 17. hét (százalék)	
Dobozos (10 darabos)	M	darab	2631675	1602172	2079210	79,01	129,77
		HUF/darab	26,56	21,33	20,69	77,88	96,99
	L	darab	551240	354050	300430	54,50	84,86
		HUF/darab	28,08	23,20	22,85	81,38	98,51
	M+L	darab	3182915	1956222	2379640	74,76	121,64
		HUF/darab	26,82	21,67	20,96	78,14	96,74
Tálcás (30 darabos)	M	darab	1003930	1346971	1117958	111,36	83,00
		HUF/darab	22,22	17,63	17,76	79,94	100,77
	L	darab	1288311	1644485	1321306	102,56	80,35
		HUF/darab	24,69	20,13	20,14	81,54	100,01
	M+L	darab	2292241	2991456	2439264	106,41	81,54
		HUF/darab	23,61	19,00	19,05	80,68	100,23
Összesen	M	darab	3635605	2949143	3197168	87,94	108,41
		HUF/darab	25,36	19,64	19,66	77,53	100,14
	L	darab	1839551	1998535	1621736	88,16	81,15
		HUF/darab	25,71	20,68	20,64	80,28	99,82
	M+L	darab	5475156	4947678	4818904	88,01	97,40
		HUF/darab	25,48	20,06	19,99	78,47	99,68

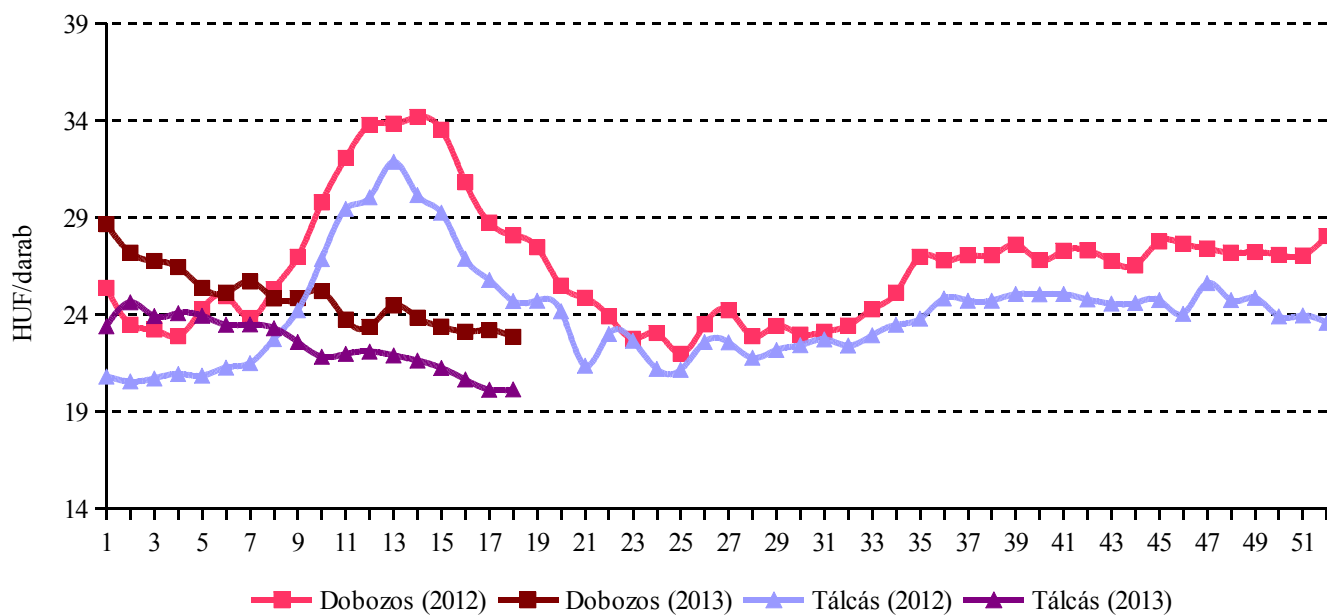
Forrás: AKI PÁIR

4. ábra: Az M méretosztályú étkezési tojás csomagolóhelyi értékesítési ára Magyarországon



Forrás: AKI PÁIR

5. ábra: Az L méretosztályú étkezési tojás csomagolóhelyi értékesítési ára Magyarországon



Forrás: AKI PÁIR

Nemzetközi piaci információk

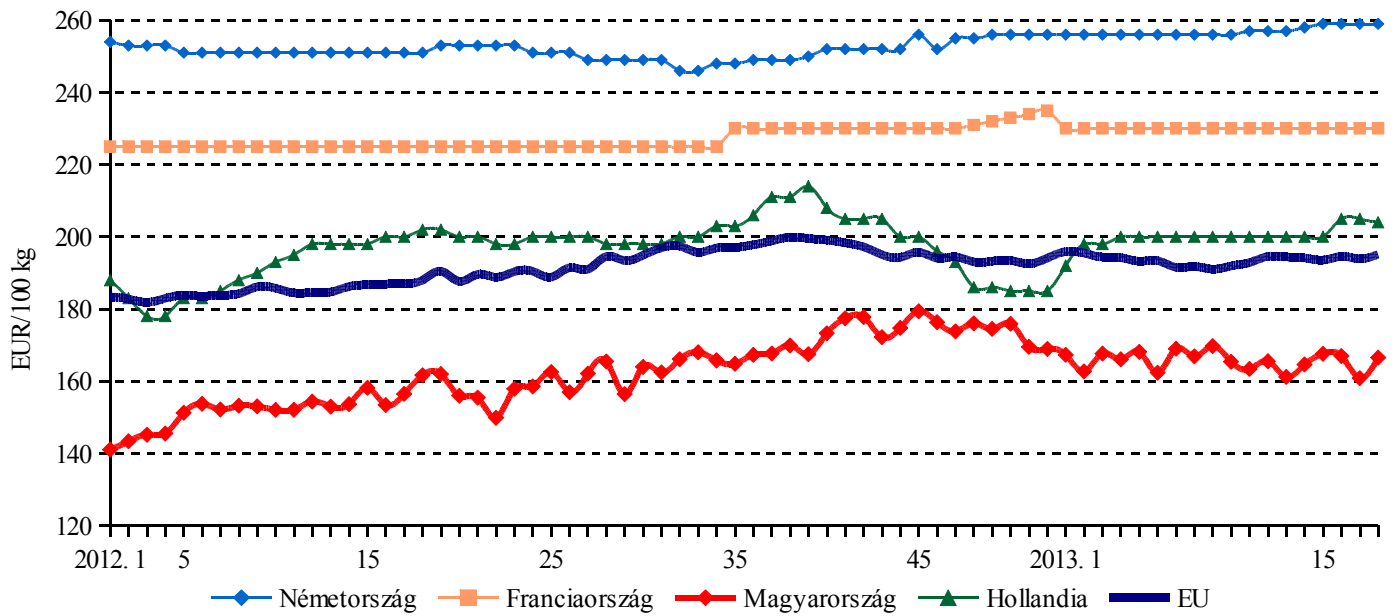
6. táblázat: Az egész csirke (65 százalékos) feldolgozó értékesítési ára az EU tagországaiban

	HUF/100 kg				
	15. hét	16. hét	17. hét	18. hét	18. hét / 17. hét (százalék)
Belgium	55 815	55 660	56 479	56 156	99,4
Bulgária	45 893	51 857	45 351	45 092	99,4
Csehország	57 785	57 517	58 515	58 180	99,4
Dánia	78 051	57 517	58 515	58 180	99,4
Németország	76 894	82 318	80 268	73 080	91,0
Észtország	–	–	–	–	–
Görögország	61 963	61 943	61 943	61 943	100,0
Spanyolország	53 167	52 849	52 585	52 172	99,2
Franciaország	68 284	68 284	68 284	68 284	100,0
Írország	53 440	53 440	53 440	53 440	100,0
Olaszország	68 284	68 284	69 769	71 253	102,1
Ciprus	76 751	76 751	76 751	76 484	99,7
Lettország	54 752	54 493	53 071	52 382	98,7
Litvánia	46 477	45 559	45 480	45 554	100,2
Magyarország	49 828	49 434	48 287	49 696	102,9
Málta	–	–	–	–	–
Hollandia	59 378	60 862	60 862	60 565	99,5
Ausztria	58 603	58 309	58 368	59 345	101,7
Lengyelország	42 214	40 772	40 209	42 411	105,5
Portugália	43 642	43 642	45 424	49 877	109,8
Románia	53 779	54 150	54 389	55 180	101,5
Szlovénia	63 522	62 620	61 741	62 278	100,9
Szlovákia	62 839	62 652	62 717	62 717	100,0
Finnország	79 616	79 667	79 981	80 038	100,1
Svédország	75 901	84 134	72 941	75 895	104,0
Egyesült Királyság	44 323	45 184	45 516	45 516	100,0
EU-27	57 456	57 762	57 564	57 929	100,6

Megjegyzés: Átszámítva az MNB hivatalos középárfolyamán. Az Európai Bizottság nem publikálja az észtországi árat.

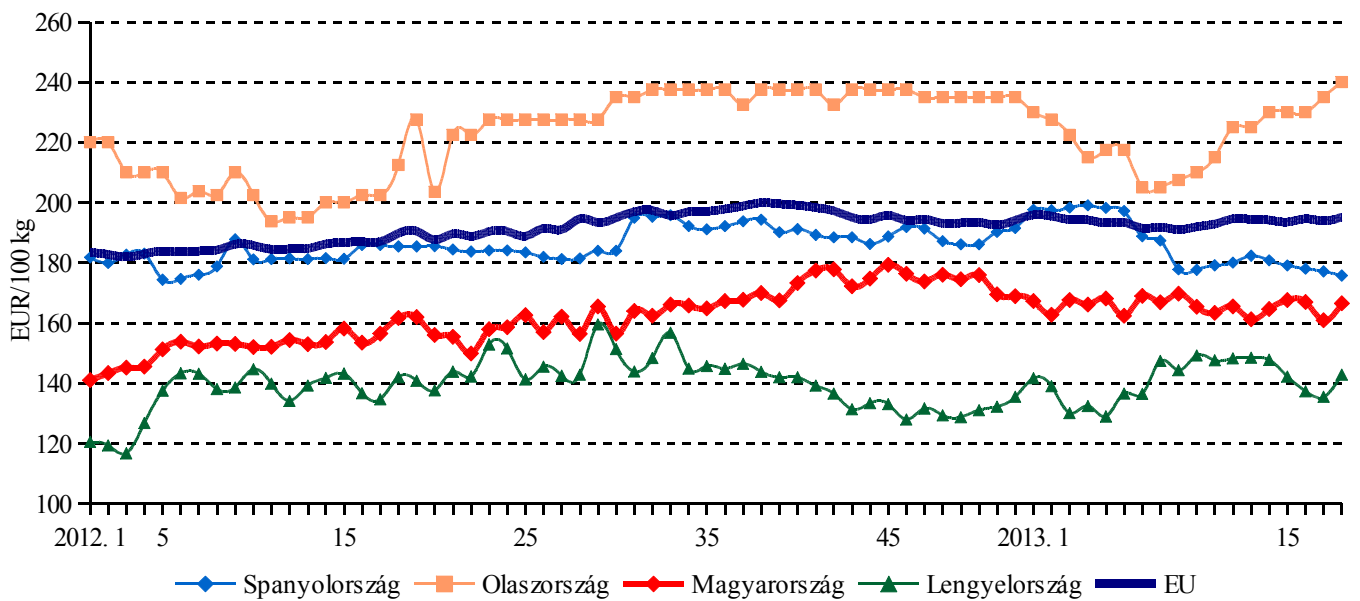
Forrás: Európai Bizottság, AKI PÁIR

6. ábra: Az egész csirke (65 százalékos) feldolgozó értékesítési ára néhány uniós tagországban I.



Forrás: Európai Bizottság, AKI PÁIR

7. ábra: Az egész csirke (65 százalékos) feldolgozó értékesítési ára néhány uniós tagországban II.



Forrás: Európai Bizottság, AKI PÁIR

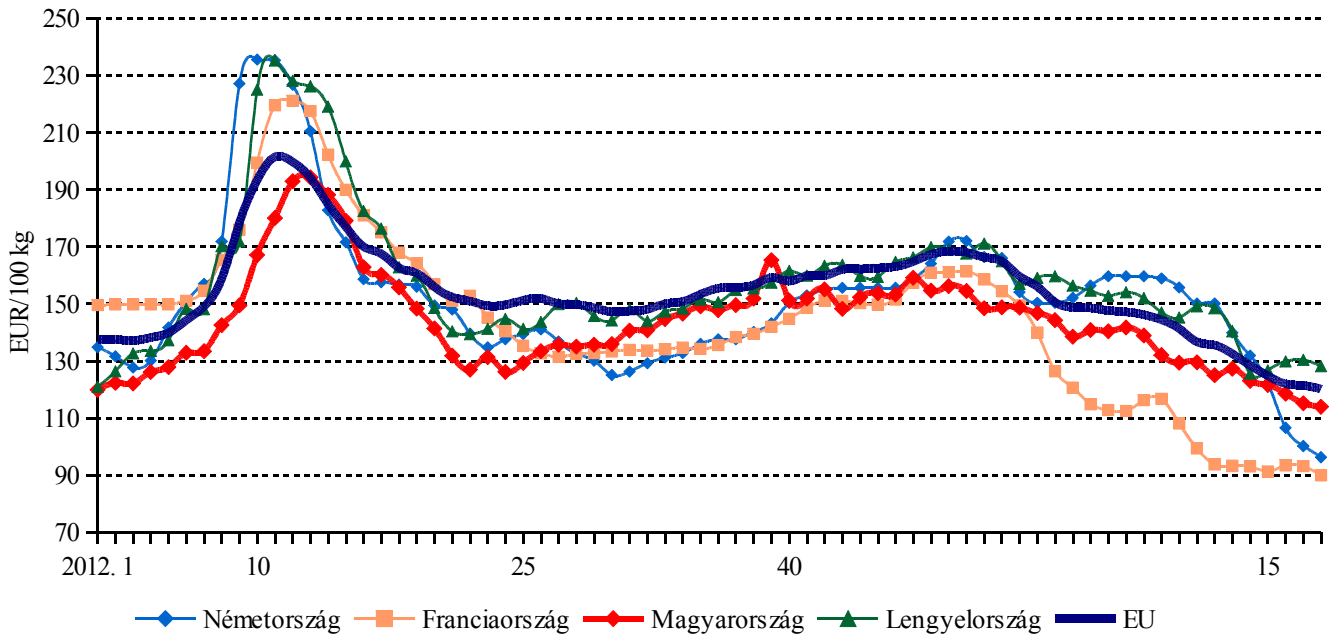
7. táblázat: Az étkezési tojás (M + L) csomagolóhelyi értékesítési ára az EU tagországaiban

	HUF/100 kg				
	15. hét	16. hét	17. hét	18. hét	18. hét / 17. hét (százalék)
Belgium	22 647	22 279	24 085	24 186	100,4
Bulgária	31 327	30 695	40 519	40 288	99,4
Csehország	31 650	30 296	31 185	31 007	99,4
Dánia	50 972	50 828	51 578	51 285	99,4
Németország	36 294	31 537	30 081	28 735	95,5
Észtország	36 879	34 876	35 735	36 257	101,5
Görögország	48 384	48 522	49 236	48 954	99,4
Spanyolország	28 154	28 046	28 230	27 994	99,2
Franciaország	27 091	27 649	27 963	26 853	96,0
Írország	48 986	48 851	49 569	49 286	99,4
Olaszország	65 680	63 147	64 076	63 355	98,9
Ciprus	52 644	52 498	53 270	52 966	99,4
Lettország	38 028	31 859	34 023	32 295	94,9
Litvánia	29 611	31 048	31 457	31 781	101,0
Magyarország	36 137	35 086	34 563	33 989	98,3
Málta	–	–	–	–	–
Hollandia	24 048	23 685	25 536	25 390	99,4
Ausztria	52 787	52 537	53 249	53 076	99,7
Lengyelország	37 592	38 418	39 154	38 268	97,7
Portugália	27 884	27 806	27 023	26 868	99,4
Románia	27 884	27 806	27 023	26 868	99,4
Szlovénia	25 034	25 038	22 926	22 816	99,5
Szlovákia	43 503	42 633	43 155	42 708	99,0
Finnország	38 287	32 582	31 451	31 271	99,4
Svédország	51 884	55 068	54 078	54 014	99,9
Egyesült Királyság	66 231	63 416	64 227	63 982	99,6
EU-27	42 440	42 135	43 070	42 824	99,4

Megjegyzés: Átszámítva az MNB hivatalos középárfolyamán.

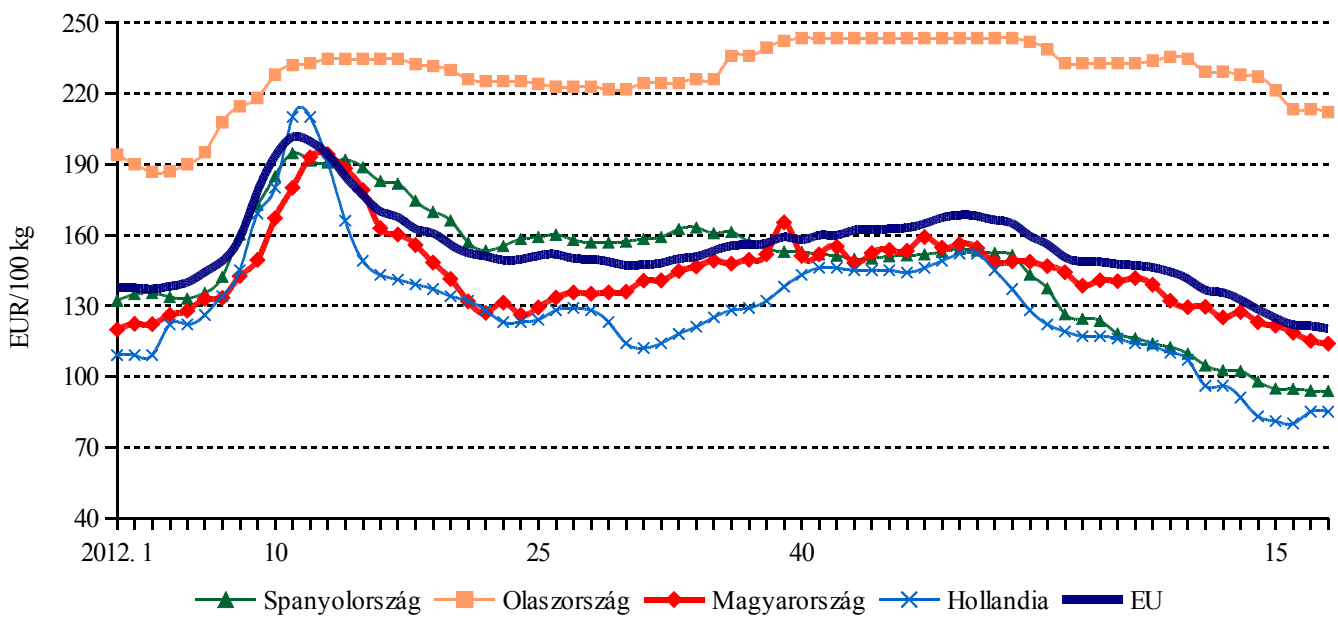
Forrás: Európai Bizottság, AKI PÁIR

8. ábra: Az étkezési tojás (M + L) csomagolóhelyi értékesítési ára néhány uniós tagállamban I.



Forrás: Európai Bizottság, AKI PÁIR

9. ábra: Az étkezési tojás (M + L) csomagolóhelyi értékesítési ára néhány uniós tagállamban II.



Forrás: Európai Bizottság, AKI PÁIR

8. táblázat: A vágócsirke élősúlyos termelői ára és az L méretosztályú tojás csomagolóhelyi értékesítési ára néhány európai uniós tagállamban

Termék	Mérték- egység	Franciaország ^{a)}		Cseh Köztársaság ^{b)}		Egyesült Királyság ^{c)}		Németország ^{d)}		Szlovákia ^{e)}	
		ár	hónap	ár	hónap	ár	hét	ár	hét	ár	hét
Vágócsirke	HUF/ kg élősúly	328,26	III.	292,94	III.	301,69	18.	292,73	18.
Tojás	HUF/ 100 darab	1963,55	III.	2 668,41	III.	3 576,92	18.	3 524,69	18.	2 204,42	18.

Termék	Mérték- egység	Olaszország ^{f)}		Lengyelország ^{g)}		Magyarország ^{h)}		Ausztria ⁱ⁾	
		ár	hét	ár	hét	ár	hét	ár	hét
Vágócsirke	HUF/ kg élősúly	361,43	18.	276,06	18.	301,43	18.
Tojás	HUF/ 100 darab	3 990,67	18.	2 462,06	18.	2 064,00	18.	3 575,47	18.

^{a)} Havi átlagár. Brojler: nincs szabvány. Tojás: M+L méretosztály.

^{b)} Havi átlagár. Brojler: élősúly 1,8 kg. Tojás: L méretosztály (63-73 g).

^{c)} London, nagybani piac. Tojás: L méretosztály (63-73 g).

^{d)} Észak-Rajna – Vesztfália tartomány. Brojler: élősúly:1,5 kg. Tojás: mélyalmos tartásból, L méretosztály (63-73 g).

^{e)} Brojler: élősúly 1,85 kg. Tojás: L méretosztály (63-73 g).

^{f)} Nagybani piacok. Brojler: nincs szabvány. Tojás: L méretosztály (63-73 g).

^{g)} Brojler: élősúly legalább 1,2 kg. Tojás: L méretosztály (63-73 g).

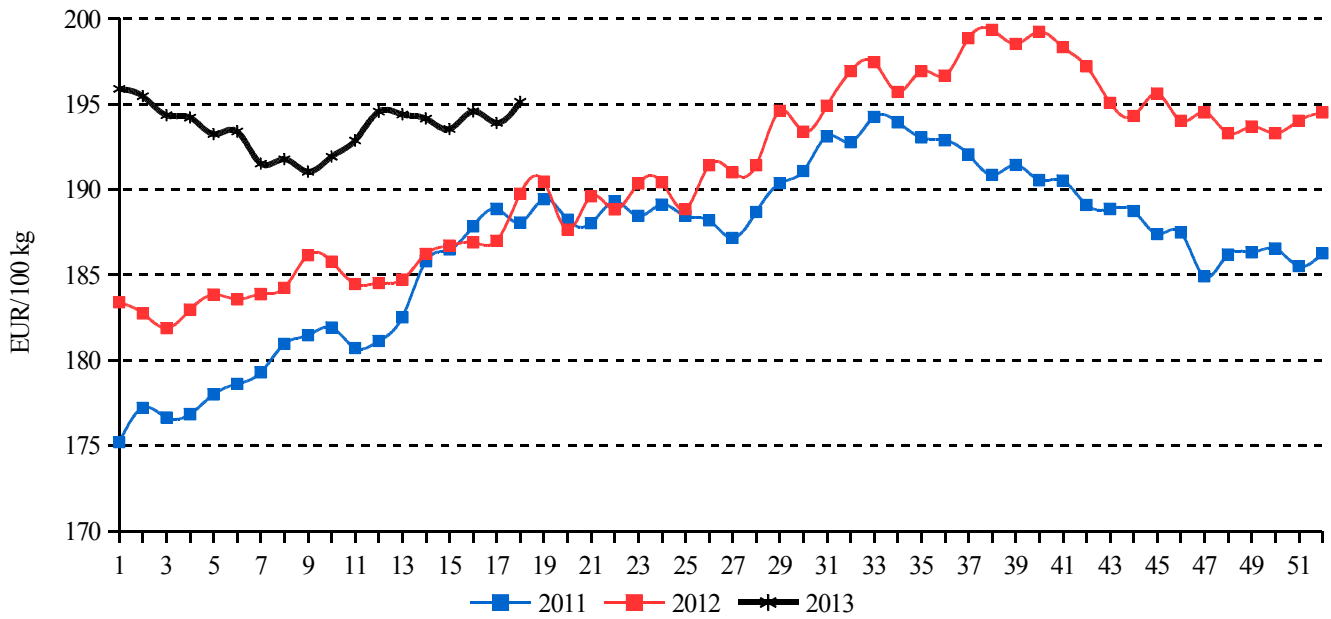
^{h)} Brojler: élősúly legalább 1,2 kg. Tojás: L méretosztály (63-73 g).

ⁱ⁾ Tojás: mélyalmos tartásból, L méretosztály (63-73 g).

Megjegyzés: Átszámítva az MNB hivatalos középárfolyamán.

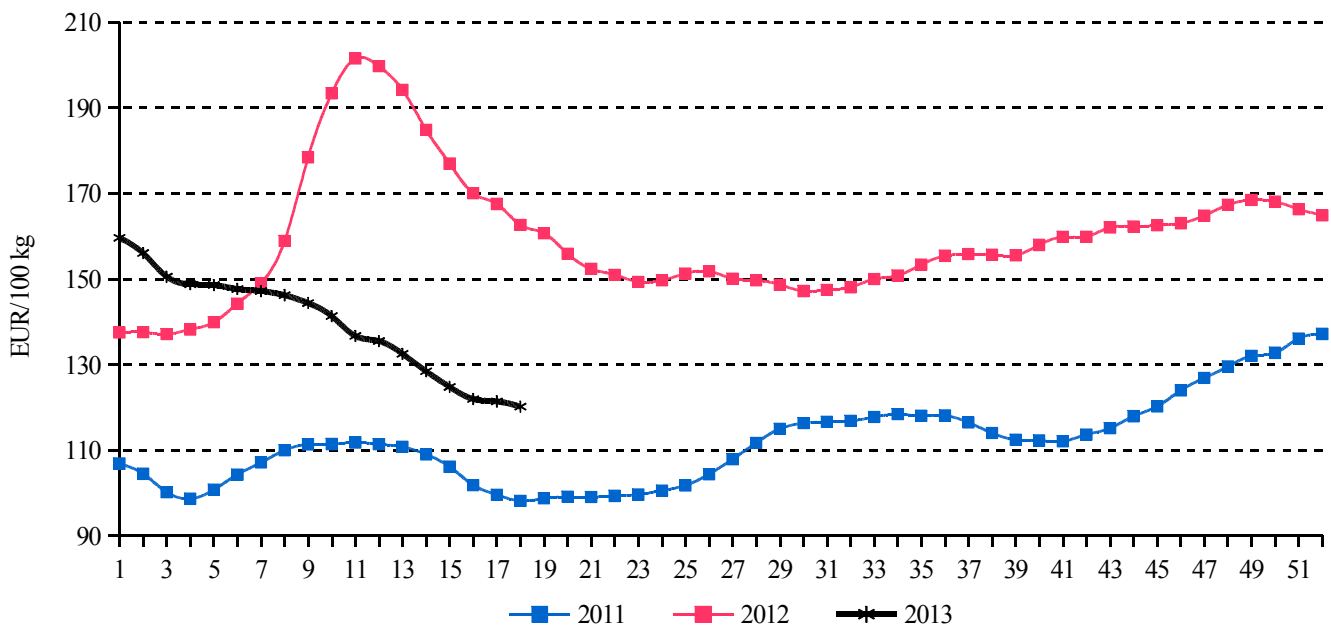
Forrás: Agreste, SZIF, DEFRA, Landwirtschaftskammer Nordrhein-Westfalen, PPA-ATIS, ISMEA, MRiRW ZSRIR, AKI PÁIR, AMA

10. ábra: Az egész csirke (65 százalékos) feldolgozó értékesítési ára az Európai Unióban



Forrás: Európai Bizottság

11. ábra: Az M+L méretosztályú étkezési tojás csomagolóhelyi értékesítési ára az Európai Unióban



Forrás: Európai Bizottság

