

# Agrárpiaci Jelentések

BAROMFI

**Baromfi**

**XIII. évfolyam, 4. szám, 2013**

2013. március 4.

Megjelenik kéthetente

**Felelős szerkesztő**

Dr. Stummer Ildikó

**Szerző**

Kálmán Ákos

kalman.akos@aki.gov.hu

**Kiadó**

Agrárgazdasági Kutató Intézet

Piaci Árinformációs Rendszer

H-1093 Budapest, Zsil utca 3-5.

Postacím: H-1463 Budapest, Pf.: 944

Telefon: (+36 1) 476-6093

Fax: (+36 1) 217-8111

www.aki.gov.hu

aki@aki.gov.hu

https://pair.aki.gov.hu

ISSN 1418 2130

A Baromfi piaci jelentésen kívül kínáljuk még a Gabona és Ipari Növények; Élőállat és Hús; Zöldség, Gyümölcs és Bor; Tej és Tejtermékek piaci jelentéseket is.

A kiadványokkal kapcsolatban részletes felvilágosítást ad:

Mihók Zsolt

Telefon: (+36 1) 476-3064

**Tartalomjegyzék**

<b>Összefoglaló.....</b>	<b>3</b>
<b>PIACI JELENTÉS.....</b>	<b>4</b>
Agrárpolitikai hírek.....	5
Magyarországi piaci információk.....	6
Nemzetközi piaci információk.....	10

Minden jog fenntartva. A kiadvány bármely részének sokszorosítása, adatainak bármilyen formában (nyomtatott vagy elektronikus) történő tárolása vagy továbbítása, illetőleg bármilyen elven működő adatbázis kezelő segítségével történő felhasználása csak a kiadó előzetes írásbeli engedélyével történhet.

## Összefoglaló

Az Európai Unió étkezésitojás-termelése 2 százalékkal 6,33 millió tonnára mérséklődött 2012-ben. A tagállamok közül Csehországban (21 százalék) és Spanyolországban (14 százalék) csökkent a legnagyobb mértékben a kibocsátás.

Az EU-ban a tojástermékek importja 75 százalékkal, csaknem 35 ezer tonnával nőtt 2012-ben a 2011. évihez képest. A tojástermékek exportja 15 százalékkal mérséklődött ugyanebben az összehasonlításban.

A KSH adatai szerint Magyarországon az étkezési tojás külkereskedelmének egyenlege negatív volt.

Magyarországon az étkezési tojás (M+L) értékesített mennyisége 23 százalékkal volt kevesebb az idei esztendő első 8 hetében, ugyanakkor a csomagolóhelyi ára 9 százalékkal emelkedett (24 forint/db) a tavalyi év ugyanezen időszakához képest.

## PIACI JELENTÉS

Az Európai Unióban tilos a hagyományos ketrecek használata 2012. január 1-től. Olaszország és Görögország kivételével a tagállamok eleget tettek a kritériumoknak. A tartásmódváltás következtében a tojóállomány átlagosan 8 százalékkal csökkent a Közösségben, ami hiányt okozott a piacon. Az EU étkezéscsirketermelése 2 százalékkal 6,33 millió tonnára mérséklődött 2012-ben. A tagállamok közül Csehországban (21 százalék) és Spanyolországban (14 százalék) csökkent a legnagyobb mértékben az étkezési tojás kibocsátása. Franciaországban 825 ezer tonna étkezési tojást állítottak elő, ami 2 százalékos bővülést jelentett az egy esztendővel korábbihoz képest. Magyarországon 4 százalékkal nőtt, ugyanakkor Olaszországban 4 százalékkal csökkent a termelés.

A tojáshiány miatt az EU tojástermék-importja 75 százalékkal, csaknem 35 ezer tonnával nőtt 2012-ben a 2011. évihez képest. A behozatalban a tojáspor és a tojáslé aránya a legnagyobb. Az import döntő része (43 százalék) az USA-ból (+139 százalékkal több mint 2011-ben), Argentínából (+23 százalék) érkezett. Az összes tojástermék 10 százaléka Indiából került az Unióba.

A tojástermékek exportja 15 százalékkal mérséklődött 2012-ben 2011-hez viszonyítva. Az EU legnagyobb export célországai Japán (36 százalék), Svájc (23 százalék) és Angola voltak. Csökkent a kivitel az Egyesült Arab Emírségekbe (-80 százalékkal), Izraelbe (-60 százalékkal) és Tajvanba (-42 százalékkal). A kivitelben meghatározó a friss tojás és a tojásfehérje.

Moldovában a takarmányhiány következtében 2012-ben 586 millió darab tojást állítottak elő, ami 16 száza-

lékkal volt kevesebb, mint a 2011-ben termelt mennyiség. Szakértők szerint a csökkenés hátterében az áll, hogy a nyári szárazság idején a gazdák nem tudták megoldani a takarmányozást és kénytelenek voltak vágással ritkítani a tojóállományokat. Az országban összesen 20 baromfitelep szakosodott tojástermelésre. Külkereskedelmében a célországok között Grúzia és Irak a meghatározóak, ahova összesen 10 millió darab tojást exportáltak 2012-ben.

A KSH adatai szerint Magyarország 2011. I-XI. hónapban ezer tonnával kevesebb héjastojást és 20 százalékkal kevesebb étkezési tojást exportált, mint egy évvel korábban. Az étkezési tojás kivitele elsősorban az Európai Unióba irányult. A héjastojás-importja 7 százalékkal mérséklődött, ezen belül a döntő hányadot képviselő, kizárólag uniós tagállamokból érkező étkezési tojás behozatala 8 százalékkal maradt el az előző évitől. Az étkezési tojás külkereskedelmének egyenlege negatív volt a megfigyelt időszakban, a volument tekintve 3 százalékkal romlott, az értékét tekintve jelentősen javult az egy évvel korábbihoz viszonyítva. Ez a 2012 elejei áremelkedéssel magyarázható.

Magyarországon az étkezési tojás (M+L) értékesített mennyisége 23 százalékkal volt kevesebb az idei esztendő első 8 hetében, ugyanakkor a csomagolóhelyi ára 9 százalékkal emelkedett (24 forint/db) a tavalyi év ugyanezen időszakához képest. Az idei év 8. hetében a tojás csomagolóhelyi értékesítési átlagára 23,29 forint/db volt, ami 1 százalékkal maradt el 2012 hasonló időszakának árszintjétől.

1. táblázat: Magyarország héjastojás- és tojástermék-exportja

	Mennyiség (tonna)			Érték (millió HUF)		
	2011. I-XI.	2012. I-XI.	2012. I-XI. / 2011. I-XI. (százalék)	2011. I-XI.	2012. I-XI.	2012. I-XI. / 2011. I-XI. (százalék)
<b>Héjas tojás összesen</b>	<b>10 538</b>	<b>11 056</b>	<b>104,91</b>	<b>8 822</b>	<b>11 197</b>	<b>126,92</b>
Tenyésztojás	4 986	6 224	124,82	6 814	8 483	124,49
Étkezési tojás	2 961	2 393	80,81	730	883	121,00
Egyéb tojás	2 591	2 439	94,15	1 278	1 831	143,22
<b>Tojáskészítmények</b>	<b>211</b>	<b>245</b>	<b>116,13</b>	<b>135</b>	<b>238</b>	<b>176,23</b>

Forrás: KSH

2. táblázat: Magyarország héjastojás- és tojástermék-importja

	Mennyiség (tonna)			Érték (millió HUF)		
	2011. I-XI.	2012. I-XI.	2012. I-XI. / 2011. I-XI. (százalék)	2011. I-XI.	2012. I-XI.	2012. I-XI. / 2011. I-XI. (százalék)
<b>Héjastojás összesen</b>	<b>13 168</b>	<b>12 334</b>	<b>93,67</b>	<b>6 076</b>	<b>6 880</b>	<b>113,23</b>
Tenyésztojás	1 789	1 201	67,13	2 817	1 911	67,85
Étkezési tojás	8 532	7 794	91,35	1 907	3 087	161,85
Egyéb tojás	2 846	3 339	117,30	1 351	1 881	139,23
<b>Tojáskészítmények</b>	<b>1 988</b>	<b>1 881</b>	<b>94,64</b>	<b>1 127</b>	<b>1 468</b>	<b>130,26</b>

Forrás: KSH

## Agrárpolitikai hírek

- Hongkong a magas patogenitású H5N1 madárinfluenza miatt megtiltotta a baromfitorjás behozatalát Kamodzsából.
- Ukrajna importálhat baromfikészítményeket az Unióba az Európai Bizottság 88/2013/EU rendelete alapján. A Bizottság szakértői több ellenőrzést végeztek Ukrajnában. Ezek azt mutatták, hogy az illetékes állat-egészségügyi hatóság megfelelő garanciát nyújt a baromfihúsból előállított készítmények, továbbá a tojás és tojástermékek importjára vonatkozó uniós jogszabálynak való megfelelés tekintetében.
- Az Európai Bizottság 1095/2012/EU végrehajtási rendelete szerint az Argentínából származó tisztított és bontott, 70 százalékos csirke irányadó ára 135,10-ről 158,20 euró/100 kg-ra, a szárított tojásfehérje irányadó ára 712,10-ről 750,30 euró/100 kg-ra nőtt, míg a tisztított és bontott 65 százalékos csirke irányadó ára 161,60-ről 153,10 euró/100 kg-ra csökkent 2013. január 1-től. A Brazíliából származó pulykadarabok irányadó ára 329-ről 280 euró/100 kg-ra emelkedett.
- A Baromfi Termék Tanács március 7-én tartja soron következő elnökségi ülését, amelyen többek között szó lesz a fordított áfa várható ágazati hatásairól, illetve a szorgalmazott áfa-csökkentés esélyeiről, az ideai ágazati kilátásokról és a baromfiágazat stratégiájáról.

## Magyarországi piaci információk

3. táblázat: A vágócsirke élősúlyos termelői ára és a csirkehúsok feldolgozói értékesítési ára

Termék megnevezése	Mérték- egység	2012. 8. hét	2013. 7. hét	2013. 8. hét	2013. 8. hét /	2013. 8. hét /
					2012. 8. hét	2013. 7. hét
Vágócsirke	tonna	3 670,25	3 823,62	4 030,09	109,80	105,40
	HUF/kg	253,94	296,00	299,24	117,84	101,10
Friss csirke egészben, 70 százalékos	tonna	14,37	19,43	13,38	93,12	68,84
	HUF/kg	447,98	493,89	474,82	105,99	96,14
Fagyasztott csirke egészben, 65 százalékos	tonna	3,76	0,92	1,93	51,50	209,76
	HUF/kg	434,77	515,49	508,01	116,85	98,55
Friss csirke egészben, 65 százalékos	tonna	105,00	95,45	101,44	96,60	106,27
	HUF/kg	442,25	492,76	487,35	110,20	98,90
Friss csirkecomb, csontos	tonna	502,73	506,00	463,66	92,23	91,63
	HUF/kg	423,22	493,66	493,46	116,60	99,96
Friss csirkemáj, szívvel	tonna	39,07	45,31	32,58	83,41	71,92
	HUF/kg	356,63	408,62	391,56	109,79	95,82
Friss csirkemell	tonna	255,25	382,20	381,08	149,30	99,71
	HUF/kg	916,14	983,62	967,89	105,65	98,40

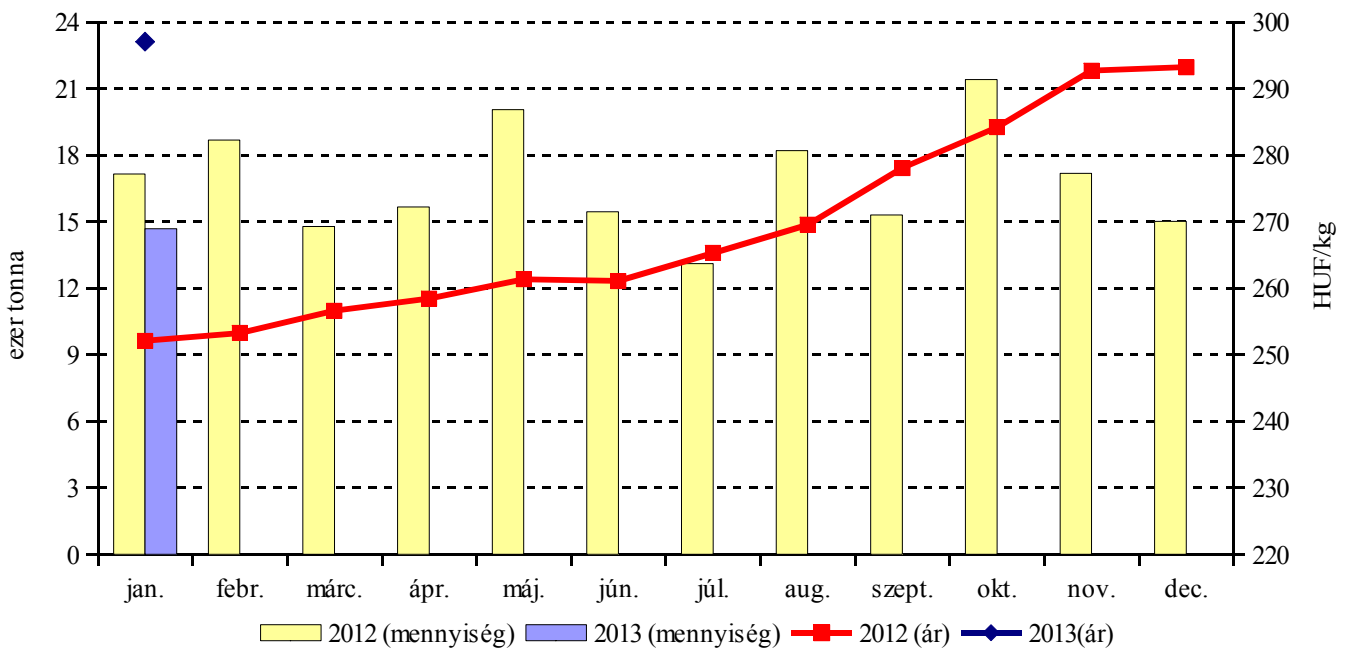
Forrás: AKI PÁIR

4. táblázat: A vágópulyka élősúlyos termelői ára és a pulykahúsok feldolgozói értékesítési ára

Termék megnevezése	Mérték- egység	2012. 8. hét	2013. 7. hét	2013. 8. hét	2013. 8. hét /	2013. 8. hét /
					2012. 8. hét	2013. 7. hét
Vágópulyka	tonna	1 809,59	1 360,08	1 746,70	96,52	128,43
	HUF/kg	367,35	388,48	391,67	106,62	100,82
Friss pulykacomb alsó, csontos	tonna	21,44	18,33	23,71	110,59	129,35
	HUF/kg	394,48	412,61	402,93	102,14	97,65
Friss pulykacomb felső, csontos	tonna	19,72	29,41	30,77	156,03	104,62
	HUF/kg	714,72	742,33	741,77	103,79	99,92
Friss pulykamell filé	tonna	138,49	123,17	135,85	98,09	110,29
	HUF/kg	1 149,37	1 106,61	1 081,30	94,08	97,71

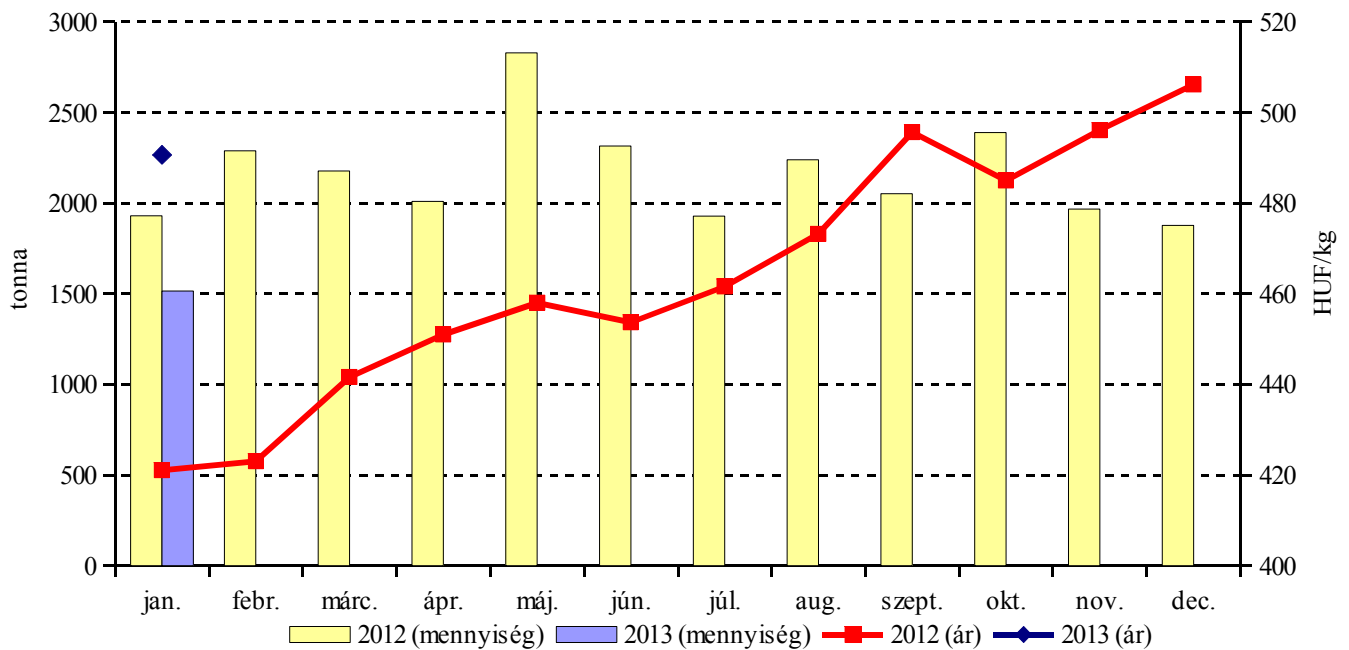
Forrás: AKI PÁIR

1. ábra: A vágócsirke felvásárolt mennyisége és élősúlyos termelői ára Magyarországon



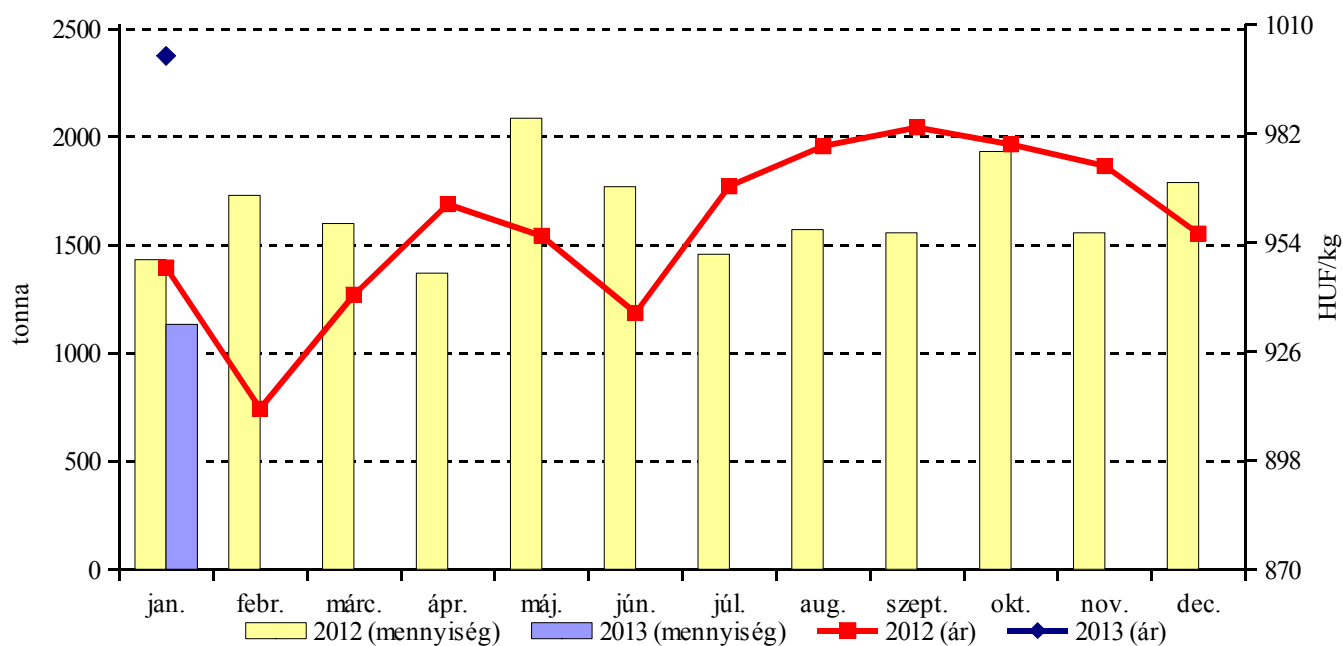
Forrás: AKI PÁIR

2. ábra: A csirkecomb értékesített mennyisége és feldolgozó értékesítési ára Magyarországon



Forrás: AKI PÁIR

3. ábra: A csirkemell értékesített mennyisége és feldolgozó értékesítési ára Magyarországon



Forrás: AKI PÁIR

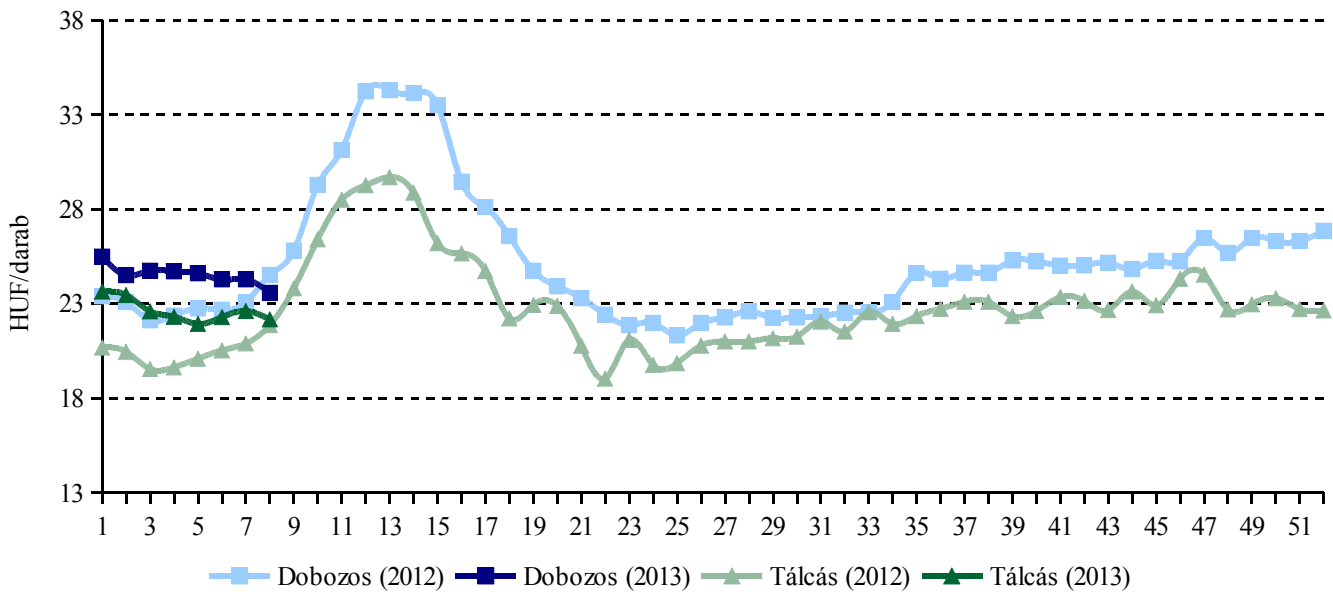
5. táblázat: Az étkezési tojás csomagolóhelyi értékesítési ára

Termék megnevezése	Mértékegység	2012. 8. hét	2013. 7. hét	2013. 8. hét	2013. 8. hét / 2012. 8. hét (százalék)	2013. 8. hét / 2013. 7. hét (százalék)	
Dobozos (10 darabos)	M	darab	3 676 318	2 838 818	2 714 568	73,84	95,62
		HUF/darab	24,51	24,28	23,57	96,17	97,08
	L	darab	511 240	538 240	526 250	102,94	97,77
		HUF/darab	25,31	25,71	24,83	98,10	96,58
	M+L	darab	4 187 558	3 377 058	3 240 818	77,39	95,97
		HUF/darab	24,61	24,51	23,78	96,62	97,01
Tálcás (30 darabos)	M	darab	1 796 250	2 275 872	1 439 391	80,13	63,25
		HUF/darab	21,86	22,60	22,16	101,36	98,05
	L	darab	2 024 474	1 998 251	1 655 534	81,78	82,85
		HUF/darab	22,73	23,49	23,30	102,50	99,20
	M+L	darab	3 820 724	4 274 123	3 094 925	81,00	72,41
		HUF/darab	22,32	23,02	22,77	102,00	98,93
Összesen	M	darab	5 472 568	5 114 690	4 153 959	75,91	81,22
		HUF/darab	23,64	23,54	23,09	97,64	98,09
	L	darab	2 535 714	2 536 491	2 181 784	86,04	86,02
		HUF/darab	23,25	23,96	23,67	101,79	98,79
	M+L	darab	8 008 282	7 651 181	6 335 743	79,11	82,81
		HUF/darab	23,52	23,68	23,29	99,01	98,35

Forrás: AKI PÁIR

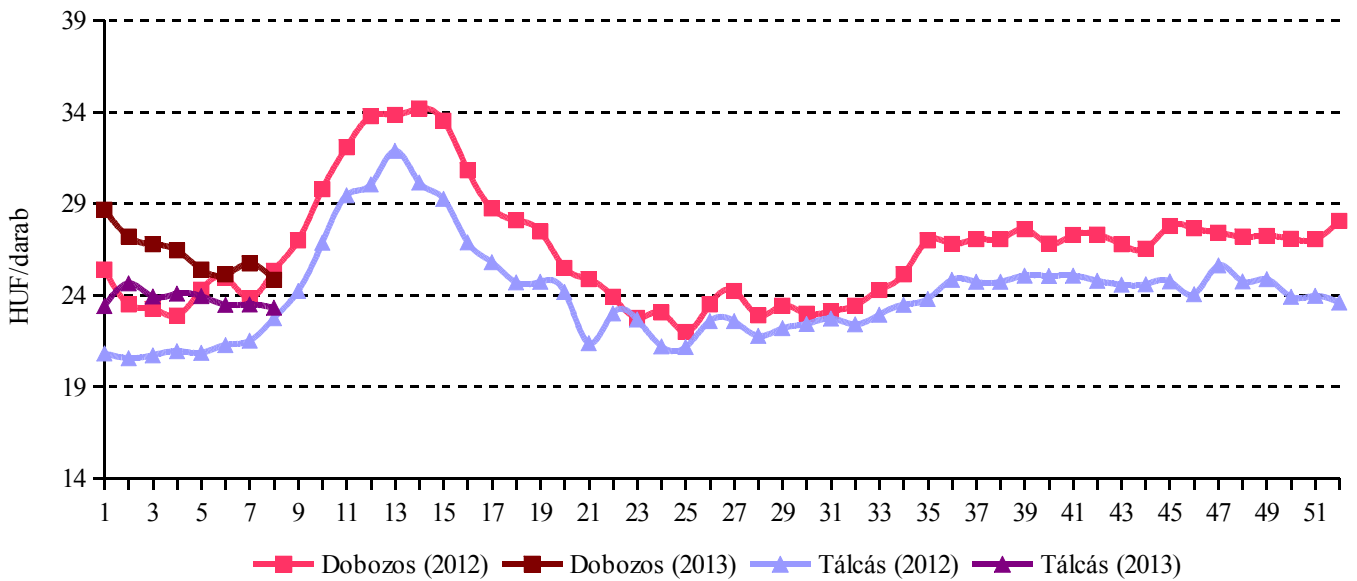


4. ábra: Az M méretosztályú étkezési tojás csomagolóhelyi értékesítési ára Magyarországon



Forrás: AKI PÁIR

5. ábra: Az L méretosztályú étkezési tojás csomagolóhelyi értékesítési ára Magyarországon



Forrás: AKI PÁIR

## Nemzetközi piaci információk

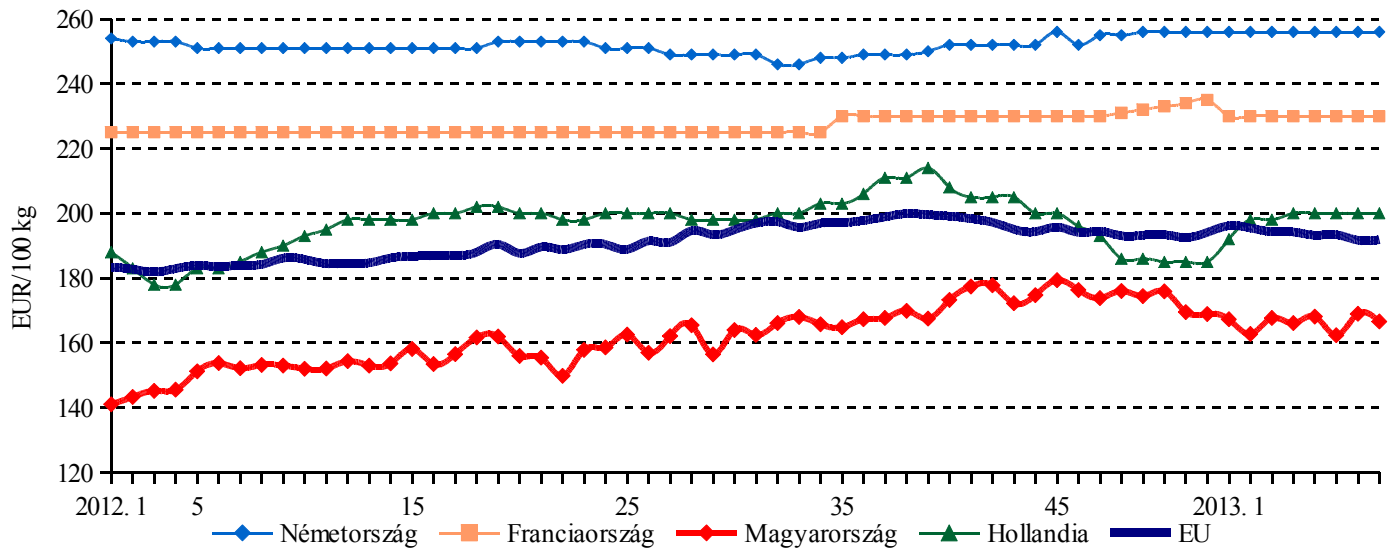
6. táblázat: Az egész csirke (65 százalékos) feldolgozó értékesítési ára az EU tagországaiban

	HUF/100 kg				
	5. hét	6. hét	7. hét	8. hét	8. hét / 7. hét (százalék)
Belgium	54 737	54 783	55 732	56 266	100,96
Bulgária	43 309	42 893	53 074	52 075	98,12
Csehország	57 652	57 976	58 478	58 143	99,43
Dánia	73 958	73 474	70 474	70 038	99,38
Németország	75 337	75 400	75 489	75 022	99,38
Észtország	-	-	-	-	-
Görögország	61 652	61 704	61 691	61 310	99,38
Spanyolország	58 321	58 070	55 673	54 898	98,61
Franciaország	67 685	67 742	67 822	67 402	99,38
Írország	52 971	53 015	53 078	52 750	99,38
Olaszország	64 007	64 060	60 450	60 076	99,38
Ciprus	75 663	75 794	75 884	75 415	99,38
Lettország	52 580	50 771	53 611	52 910	98,69
Litvánia	45 482	45 406	45 608	46 382	101,70
<b>Magyarország</b>	<b>49 637</b>	<b>47 566</b>	<b>49 276</b>	<b>48 637</b>	<b>98,70</b>
Málta	64 742	64 797	64 873	64 472	99,38
Hollandia	58 857	58 906	58 976	58 611	99,38
Ausztria	57 777	58 470	58 238	57 538	98,80
Lengyelország	37 947	40 220	40 225	43 191	107,37
Portugália	50 911	50 070	48 655	46 303	95,17
Románia	54 486	54 366	54 363	53 913	99,17
Szlovénia	62 521	60 385	63 054	62 262	98,74
Szlovákia	59 840	59 978	59 804	59 821	100,03
Finnország	78 068	79 055	78 971	78 644	99,59
Svédország	77 343	74 605	75 667	71 350	94,29
Egyesült Királyság	42 573	42 609	42 659	41 689	97,73
<b>EU-27</b>	<b>56 864</b>	<b>56 957</b>	<b>56 520</b>	<b>56 212</b>	<b>99,46</b>

Megjegyzés: Átszámítva az MNB hivatalos középárfolyamán. Az Európai Bizottság nem publikálja az észtországi árat.

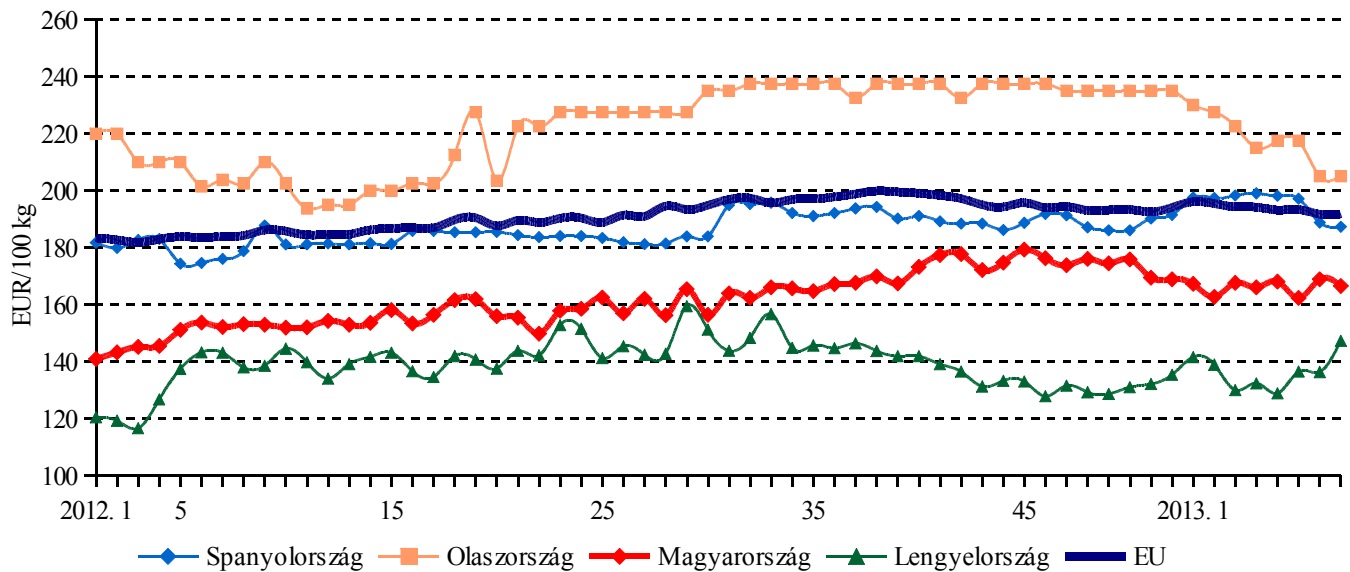
Forrás: Európai Bizottság, AKI PÁIR

6. ábra: Az egész csirke (65 százalékos) feldolgozó értékesítési ára néhány uniós tagországban I.



Forrás: Európai Bizottság, AKI PÁIR

7. ábra: Az egész csirke (65 százalékos) feldolgozó értékesítési ára néhány uniós tagországban II.



Forrás: Európai Bizottság, AKI PÁIR

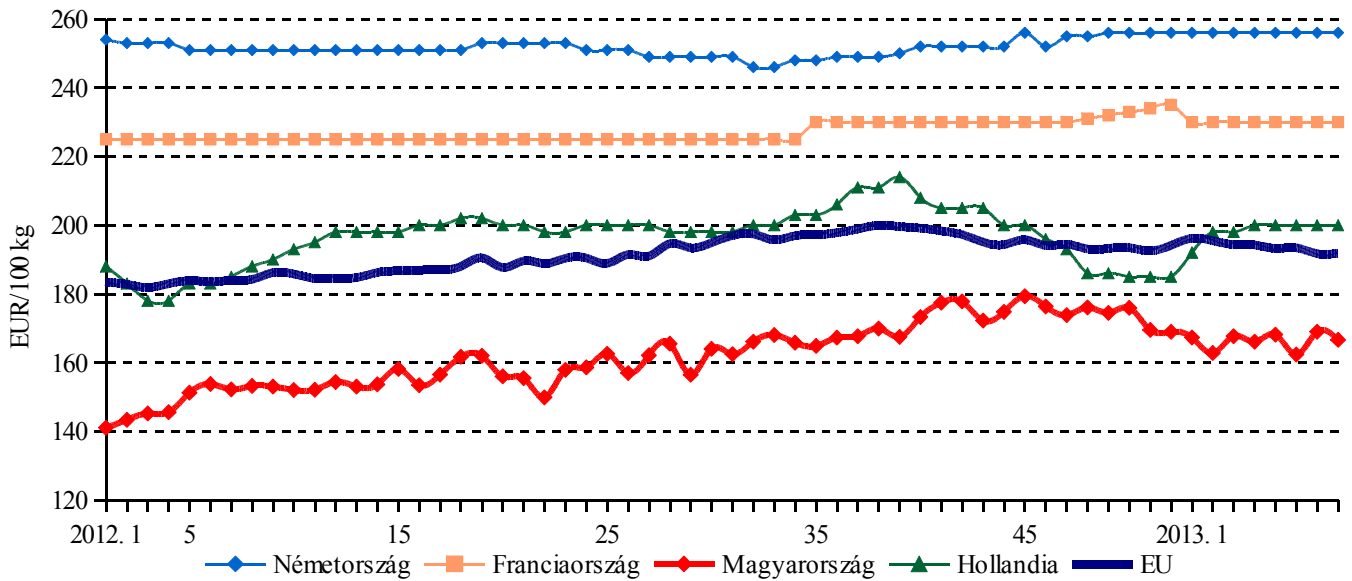
7. táblázat: Az étkezési tojás (M + L) csomagolóhelyi értékesítési ára az EU tagországaiban

	HUF/100 kg				
	5. hét	6. hét	7. hét	8. hét	8. hét / 7. hét (százalék)
Belgium	33 283	32 892	32 069	31 822	99,23
Bulgária	49 982	51 619	40 376	42 060	104,17
Csehország	38 813	38 444	39 114	37 883	96,85
Dánia	50 591	50 282	50 015	50 062	100,09
Németország	46 104	46 774	46 528	46 572	100,09
Észtország	41 796	39 832	39 019	38 778	99,38
Görögország	54 122	53 119	52 839	52 688	99,71
Spanyolország	36 441	34 621	33 862	33 252	98,20
Franciaország	33 834	33 045	32 754	33 920	103,56
Írország	48 655	48 354	48 099	48 145	100,09
Olaszország	68 630	68 205	67 846	68 257	100,61
Ciprus	52 288	51 964	51 691	51 739	100,09
Lettország	42 057	43 093	41 486	42 059	101,38
Litvánia	40 781	39 792	36 503	36 698	100,53
<b>Magyarország</b>	<b>41 550</b>	<b>41 123</b>	<b>41 316</b>	<b>40 599</b>	<b>98,27</b>
Málta	48 599	48 298	48 044	48 089	100,09
Hollandia	34 501	33 994	33 232	32 972	99,22
Ausztria	51 309	51 156	50 810	52 201	102,74
Lengyelország	45 573	44 786	44 906	44 334	98,73
Portugália	38 809	37 989	36 631	36 281	99,04
Románia	43 017	42 540	42 131	36 697	87,10
Szlovénia	42 029	42 352	41 951	42 691	101,76
Szlovákia	42 689	42 296	40 715	40 646	99,83
Finnország	34 477	34 264	55 760	55 813	100,09
Svédország	63 831	62 536	62 336	62 826	100,79
Egyesült Királyság	41 421	41 165	40 948	41 097	100,36
<b>EU-27</b>	<b>43 798</b>	<b>43 257</b>	<b>42 888</b>	<b>42 653</b>	<b>99,45</b>

Megjegyzés: Átszámítva az MNB hivatalos középárfolyamán.

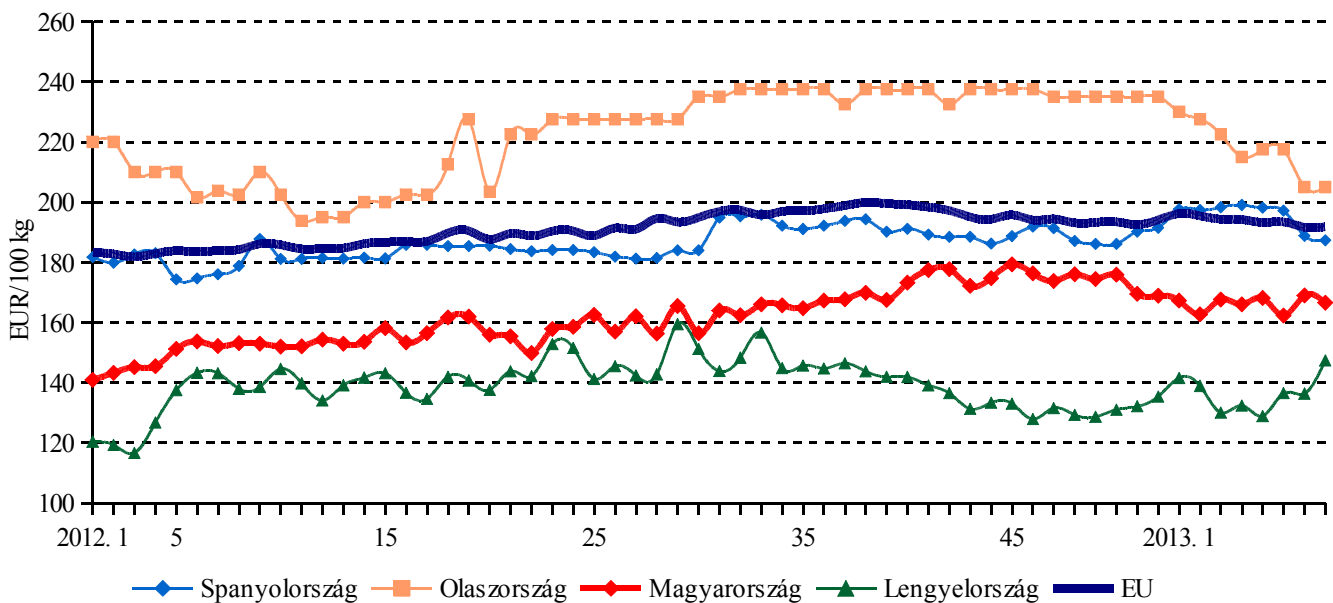
Forrás: Európai Bizottság, AKI PÁIR

8. ábra: Az étkezési tojás (M + L) csomagolóhelyi értékesítési ára néhány uniós tagállamban I.



Forrás: Európai Bizottság, AKI PÁIR

9. ábra: Az étkezési tojás (M + L) csomagolóhelyi értékesítési ára néhány uniós tagállamban II.



Forrás: Európai Bizottság, AKI PÁIR

8. táblázat: A vágócsirke élősúlyos termelői ára és az L méretosztályú tojás csomagolóhelyi értékesítési ára néhány európai uniós tagállamban

Termék	Mérték-egység	Franciaország <sup>1)</sup>		Cseh Köztársaság <sup>2)</sup>		Egyesült Királyság <sup>3)</sup>		Németország <sup>4)</sup>		Szlovákia <sup>5)</sup>	
		ár	hónap	ár	hónap	ár	hét	ár	hét	ár	hét
Vágócsirke	HUF/kg élősúly	331,25	I.	286,76	I.	..	..	297,04	8	291,79	8
Tojás	HUF/100 darab	2213,23	I.	2 690,53	I.	3 142,64	8	3603,56	8	2664,01	8

Termék	Mérték-egység	Olaszország <sup>6)</sup>		Lengyelország <sup>7)</sup>		Magyarország <sup>8)</sup>		Ausztria <sup>9)</sup>	
		ár	hét	ár	hét	ár	hét	ár	hét
Vágócsirke	HUF/kg élősúly	285,95	8	273,81	8	299,24	8	..	..
Tojás	HUF/100 darab	4201,72	8	2 733,32	8	2329,00	8	3507,27	8

<sup>1)</sup> Havi átlagár. Brojler: nincs szabvány. Tojás: M+L méretosztály.

<sup>2)</sup> Havi átlagár. Brojler: élősúly 1,8 kg. Tojás: L méretosztály (63-73 g).

<sup>3)</sup> London, nagybani piac. Tojás: L méretosztály (63-73 g).

<sup>4)</sup> Észak-Rajna – Vesztfália tartomány. Brojler: élősúly:1,5 kg. Tojás: mélyalmos tartásból, L méretosztály (63-73 g).

<sup>5)</sup> Brojler: élősúly 1,85 kg. Tojás: L méretosztály (63-73 g).

<sup>6)</sup> Nagybani piacok. Brojler: nincs szabvány. Tojás: L méretosztály (63-73 g).

<sup>7)</sup> Brojler: élősúly legalább 1,2 kg. Tojás: L méretosztály (63-73 g).

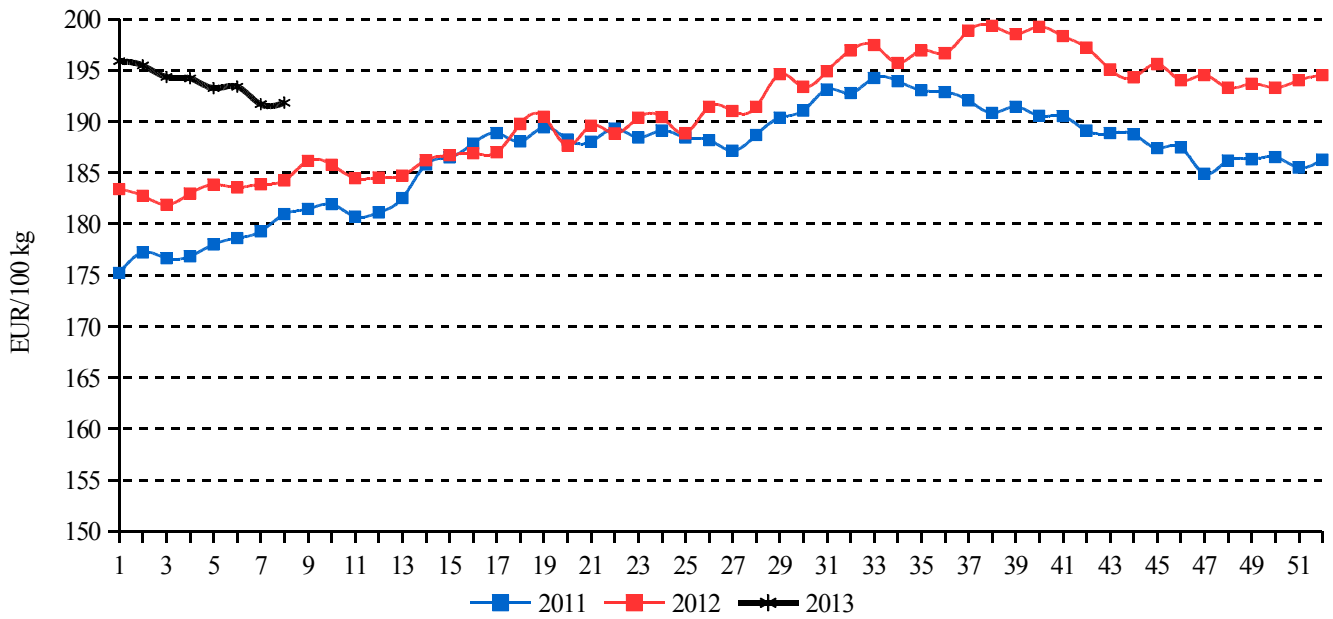
<sup>8)</sup> Brojler: élősúly legalább 1,2 kg. Tojás: L méretosztály (63-73 g).

<sup>9)</sup> Tojás: mélyalmos tartásból, L méretosztály (63-73 g).

Megjegyzés: Átszámítva az MNB hivatalos középárfolyamán.

Forrás: Agreste, SZIF, DEFRA, Landwirtschaftskammer Nordrhein-Westfalen, PPA-ATIS, ISMEA, MRiRW ZSRIR, AKI PÁIR, AMA

10. ábra: Az egész csirke (65 százalékos) feldolgozó értékesítési ára az Európai Unióban



11. ábra: Az étkezési tojás (M+L) csomagolóhelyi átlagára az Európai Unióban

